



Griffe und Knöpfe

Möbelgriffe, Möbelknöpfe, Zubehör und Bohrlehren
Griffleisten- und Abdeckprofile, Drehgriffe und -knöpfe

1



Zylinder und Schlösser

Möbelzylinder und -schlösser, Stangen und Espagnoletten-
schlösser, Münzschlösser und elektronische Schlösser

2



Scharniere, Bänder und Verschlüsse

Möbelscharniere, Einachs- und Topfbänder, Grundplatten,
Alurahmen, Schnäpper, Riegel und Kofferbeschläge

3



Möbelverbinder

Möbel- und Einhängerverbinder, Universal-, Korpus- und
Arbeitsplattenverbinder, Lamello Plättchen und Holzdübel

4



Schrankbeschläge und -ausstattungen

Tablarträger, Klappenhalter, Schrankausstattung,
Bettenbeschläge, Regal- und Bibliotheksleitern

5



Büromöbelsysteme und TV-Beschläge

Schubladensysteme, Schreibtischgestelle,
Organisationselemente, Multimedia, TV, HIFI


6



Möbelfüße, Tischbeschläge, Rollen und Gleiter

Möbel- und Tischfüße, Tischbeschläge, Lenk- und Bockrollen,
Gleiter und Höhenversteller, Kantenprofile


7



Konsolen und Garderoben

Tablar-, Winkel- und Klappkonsolen, Glastablarträger, Regal-
systeme, Wand- und Hängegarдерoben Garderobenanlagen


8



Hoch- und Unterschranksausstattung

Hochschrankbeschläge, Eckbeschläge, Unterschrankszüge,
Klapptreppen, Lüftungsgitter


9



Oberschrank- und Nischenausstattungen

Rollladen, Liftbeschläge, Beschläge für Oberschränke und
Küchennische, Entlüftung

10



Auszüge und Küchenauszugssysteme

Auszüge für Holzschubkästen, Schubkästen und Zubehör,
Auszüge für Küchenauszugssysteme, Innenorganisation

11



Entsorgen, Spülen, Rülen

Kehricht-, Kipp-, und Schwenksysteme, Auszug- und
Einbausysteme, Einlege- und Unterbauspülen, Armaturen

12

Anerkennung der Verkaufs- und Lieferbedingungen

Durch jede Bestellserteilung anerkennt der Käufer sämtliche Punkte dieser Verkaufs- und Lieferbedingungen.

Masse und Abbildungen

Die Masse, Abbildungen und Angaben sind unverbindlich. Modelländerungen sind vorbehalten.

Elektrische Ausrüstung

Kosten für Änderung der elektrischen Ausrüstung, zur Anpassung an Hausvorschriften des Käufers oder an Vorschriften kantonaler oder lokaler Institutionen, gehen zu Lasten des Käufers.

Verkaufspreise

Die angegebenen Preise für Beschläge sind unverbindliche Preisempfehlungen in CHF für Endverbraucher; alle unsere Kunden sind in ihrer Preisgestaltung gegenüber Endverbrauchern und anderen Kunden vollkommen frei. Die angegebenen Preise für Werkzeuge und Befestigungstechnik sind die Einkaufspreise für Handwerker in CHF. Bei Auftragserteilung werden mengenabhängige Tagespreise verrechnet.

vRG = vorgezogene Recycling-Gebühr

Bei den meisten Artikeln mit elektrischen oder elektronischen Komponenten ist im Verkaufspreis ein Zuschlag enthalten, die so genannte vorgezogene Recycling-Gebühr. Sie garantiert die spätere kostenlose und fachgerechte Entsorgung durch den Hersteller.

Preisfragen

Für grössere Mengen, Spezialanfertigungen und Waren die wir nicht im Lagersortiment führen, geben wir Ihnen gerne telefonisch oder schriftlich ein passendes Angebot ab. Die in der Offerte genannten Preise sind nur bei sofortiger Bestellung und bei Abnahme der angegebenen Mengen verbindlich.

Mehrwertsteuer

Der zur Zeit gültige Mehrwertsteuersatz ist in den Preisen nicht inbegriffen und wird offen verrechnet.

Porto- und Frachtkosten

Bei Kunden aus der Holz, Glas und Metall verarbeitenden Branche und bei Schulen übernehmen wir in der Regel ab einem Lieferwert von CHF 750.– die Porto- und Frachtkosten. Bei allen anderen Kunden und für alle Sendungen unter einem Lieferwert von CHF 750.– sowie für Express-Sendungen und Lieferungen ausserhalb der Schweiz und dem Fürstentum Liechtenstein werden die Versandkosten in Rechnung gestellt.

Für Bestellungen mit Versand am gleichen Tag die zwischen 17.00 und 18.00 Uhr mit OPO-Net eintreffen wird eine Bearbeitungspauschale in Rechnung gestellt.

Beschaffungskosten

Bei Spezialanfertigungen und Waren, die wir nicht im Lagersortiment führen, werden die Beschaffungskosten, inklusiv allfälliger Importspesen, in Rechnung gestellt.

Verpackung

Die Verpackung wird verrechnet und kann nicht zurückgenommen werden. Bei Kunden aus der Holz, Glas und Metall verarbeitenden Branche und bei Schulen gehen in der Regel ab einem Lieferwert von CHF 750.– die Verpackungskosten zu unseren Lasten.

Lieferfristen

Diese werden so kurz als möglich bemessen. Schadenersatzforderungen wegen verspäteter Lieferung können nicht anerkannt werden.

Zahlungs-Konditionen

30 Tage netto. Nach Ablauf der Zahlungsfrist behalten wir uns vor, einen Verzugszins zu verrechnen.

Gewährleistung

Die Gewährleistungsfrist für Artikel mit Material-, Konstruktions- oder Fabrikationsfehlern beträgt zwei Jahre ab Lieferdatum. Wir behalten uns das Wahlrecht vor, die Ware entweder zu reparieren oder zu ersetzen. Weitere Schadenersatzansprüche sind ausgeschlossen. Bei Reklamationen während der Gewährleistungsfrist ist das Rechnungsdatum anzugeben.

Beanstandungen

Die Kontrolle der Sendungen hat sofort nach Erhalt zu erfolgen. Beanstandungen sind spätestens innert 8 Tagen anzubringen, ansonsten die Sendungen als genehmigt gelten. Bei Beschädigung oder Verlust ist der Empfänger verpflichtet, bei der Post oder dem Spediteur vor Annahme der Sendung einen Befund aufnehmen zu lassen.

Rücksendungen

Rücksendungen werden nur nach vorheriger Vereinbarung angenommen. Bei Rücksendungen ist die Angabe des Rechnungsdatums unerlässlich. Spezialanfertigungen und Waren, die wir nicht im Lagersortiment führen, können nicht zurückgenommen werden.

Wir behalten uns vor, für Umtriebe und Instandstellung den Betrag der Gutschrift entsprechend zu kürzen.

Bei Rücksendung von Lagerware in einwandfreiem Zustand und aus unserer Sicht noch verkaufbar gilt folgende Regel: Bis 3 Monate nach Verrechnung erfolgt kein Abzug, ab 3 bis 6 Monate nach Verrechnung erfolgt ein Abzug von 25 %, ab 6 bis 18 Monate nach Verrechnung erfolgt ein Abzug von 50 % auf dem verrechneten Betrag. Bei noch älterer Ware erfolgt keine Gutschrift.

Eigentums- und Urheberrecht

Jede Verwertung bildlicher oder textlicher Darstellungen ist ohne unsere schriftliche Genehmigung verboten.

Anwendbares Recht

Es sind die Bestimmungen des schweizerischen Rechts anwendbar.

Gerichtsstand

Gerichtsstand ist Zürich.

Kloten, im Juli 2017

Möbelgriffe 3-60

– Edelstahl	3-18
– Aluminium	18-30
– Stahl, Druckguss und Messing	31-55
– Holz	56-57
– Kunststoff, Acryl, Leder und Betolith	57-60



Möbelknöpfe 61-86


– Edelstahl	61-65
– Aluminium	65-67
– Druckguss, Messing und Stahl	68-77
– Holz	77-81
– Porzellan, Kunststoff, Glas und Gummi	81-86



Zubehör und Bohrlehren 87-92



Griffleisten- und Abdeckprofile 93-112



Drehgriffe und -knöpfe 113-143

– Drehgriffe und -knöpfe	113-141
– Zubehör	142-143



Muschel- und Schiebetürgriffe für Glas und Holz

– siehe SortiLog® Beleuchtung und Schiebetürbeschläge Register 3





Info

Dieses Symbol kennzeichnet Produkte, über die weitere Informationen von unseren Shop, abgerufen werden können – www.opo.ch



Edelstahl

Dieses Symbol kennzeichnet Produkte aus Edelstahl.



CAD-Zeichnungen

Dieses Symbol kennzeichnet Produkte zu denen CAD-Zeichnungen existieren. Zugriff erfolgt über unseren Shop – www.opo.ch



Aluminium

Dieses Symbol kennzeichnet Produkte aus Aluminium.



Zuschnitt

Dieses Symbol kennzeichnet Produkte, welche von uns auf die von Ihnen gewünschte Masse zugeschnitten werden.



Dämpfung

Dieses Symbol kennzeichnet Produkte mit Anschlagdämpfung.



Brandschutzsymbol

Dieses Symbol kennzeichnet zur Hilfestellung Produkte, welche gemäss Hersteller entweder für Brandschutz geeignet oder zugelassen sind, oder in einem Element geprüft und zugelassen.



E130
VSSM

Bitte beachten: Wie geprüft so eingebaut!
Bestehende Vorschriften sind unbedingt einzuhalten!



Einbruchhemmung

Dieses Symbol kennzeichnet Produkte, welche für einbruchhemmende Elemente geeignet sind.



ES3/RC4

Das Symbol ist teilweise ergänzt mit der geprüften Norm.



Fluchtwegtüren

Dieses Symbol kennzeichnet Produkte zur Verwendung an Fluchtwegtüren.



EN179
EN1125

Das Symbol ist teilweise ergänzt mit der geprüften Norm.



Fluchtweg

Dieses Symbol kennzeichnet Produkte zur Verwendung für 1-flügelige oder 2-flügelige Fluchtwegtüren.



Drehtüre

Dieses Symbol kennzeichnet Produkte zur Verwendung für 1-flügelige oder 2-flügelige Türen.



Schallschutz

Dieses Symbol kennzeichnet Produkte zur Verwendung für Schallschutz.



Barrierefreies Bauen

Dieses Symbol kennzeichnet Produkte für barrierefreies Bauen.



Schlagregen

Dieses Symbol kennzeichnet Produkte für Schlagregendichtheit.



Windlast

Dieses Symbol kennzeichnet Produkte gegen Windlast.

OK Line® **OK-Line®, OK-Tools® und OK-Vis®**
OK Tools®
OK Vis®

Diese Marken stehen für Qualitäts-Produkte von OPO Oeschger mit einem ausgezeichneten Preis-Leistungs-Verhältnis.

c 01 03 08



Shoplink im OPO-Net®

Auf jeder Produktseite des SortiLog® befindet sich in der Kopfzeile ein Code, mit welchem Sie im OPO-Net® Suchfenster einfach und schnell den aktuellen Sortimentsbereich aufrufen können.

Möbelgriffe ø 8 mm

Gewinde M 4

Material: Edelstahl
Oberfläche: matt gebürstet

Artikel-Nr.	B/T/ø	Bohrdistanz	Stück
41.008.01	72/30/8 mm	64 mm	3.53
41.008.02	104/30/8 mm	96 mm	3.71
41.008.03	136/30/8 mm	128 mm	4.19
41.008.04	168/32/8 mm	160 mm	4.45
41.008.05	200/32/8 mm	192 mm	4.99



41.008.01-05

Möbelgriffe ø 10 mm

Gewinde M 4

Material: Edelstahl
Oberfläche: matt gebürstet

Artikel-Nr.	B/T/ø	Bohrdistanz	Stück
41.010.01	74/35/10 mm	64 mm	3.74
41.010.02	106/35/10 mm	96 mm	3.95
41.010.03	138/35/10 mm	128 mm	4.19
41.010.04	170/35/10 mm	160 mm	4.45
41.010.05	202/35/10 mm	192 mm	5.20
41.010.06	234/35/10 mm	224 mm	6.00
41.010.11	266/35/10 mm	256 mm	6.75
41.010.07	298/35/10 mm	288 mm	6.95
41.010.08	330/35/10 mm	320 mm	9.30
41.010.09	362/35/10 mm	352 mm	10.00
41.010.10	458/35/10 mm	448 mm	10.65



41.010.01-11

Möbelgriffe ø 14 mm

Gewinde M 4

Material: Edelstahl
Oberfläche: matt gebürstet

Artikel-Nr.	B/T/ø	Bohrdistanz	Stück
41.014.03	142/40/14 mm	128 mm	15.95



41.014.03



41.016.02-09

Möbelgriffe

Ovalprofil 16/6 mm, Gewinde M 4

 Material: Edelstahl
 Oberfläche: matt gebürstet

Artikel-Nr.	B/H/T	Bohrdistanz	Stück
41.016.02	102/16/30 mm	96 mm	14.10
41.016.03	134/16/30 mm	128 mm	15.80
41.016.04	166/16/30 mm	160 mm	18.20
41.016.05	198/16/30 mm	192 mm	20.25
41.016.06	230/16/30 mm	224 mm	23.10
41.016.07	294/16/30 mm	288 mm	25.40
41.016.08	326/16/30 mm	320 mm	33.80
41.016.09	486/16/30 mm	480 mm	41.70



41.251.01-03

Möbelgriffe

Gewinde M 4

 Material: Edelstahl
 Oberfläche: matt gebürstet

Artikel-Nr.	B/H/T	Bohrdistanz	Stück
41.251.01	134/30/36 mm	128 mm	18.15
41.251.02	166/30/36 mm	160 mm	22.10
41.251.03	198/30/36 mm	192 mm	25.00



41.040.00-01

Möbelgriffe ø 10 mm

Gewinde M 4

 Material: Edelstahl
 Oberfläche: matt gebürstet

Artikel-Nr.	B/T/ø	Bohrdistanz	Stück
41.040.00	58/32/10 mm	48 mm	8.05
41.040.01	74/35/10 mm	64 mm	8.90

Möbelgriffe ø 10 mm

Gewinde M 4

Material: Edelstahl
Oberfläche: poliert

Artikel-Nr.	B/T/ø	Bohrdistanz	Stück
41.100.32	106/30/10 mm	96 mm	10.65
41.100.33	138/30/10 mm	128 mm	11.50
41.100.34	170/30/10 mm	160 mm	13.00
41.100.35	202/30/10 mm	192 mm	13.50
41.100.36	234/30/10 mm	224 mm	14.60
41.100.37	266/30/10 mm	256 mm	15.75
41.100.38	298/30/10 mm	288 mm	16.75
41.100.39	330/30/10 mm	320 mm	17.30




41.100.32-39

Möbelgriffe ø 10 mm

Gewinde M 4


Material: Edelstahl
Oberfläche: matt gebürstet

Artikel-Nr.	B/T/ø	Bohrdistanz	Stück
41.100.12	106/30/10 mm	96 mm	5.60
41.100.13	138/30/10 mm	128 mm	5.85
41.100.14	170/30/10 mm	160 mm	6.45
41.100.15	202/30/10 mm	192 mm	7.30
41.100.16	234/30/10 mm	224 mm	9.15
41.100.19	266/30/10 mm	256 mm	10.15
41.100.17	298/30/10 mm	288 mm	10.75
41.100.18	330/30/10 mm	320 mm	12.35



41.100.12-19

Neu: 41.100.20 BD 350 mm / 41.100.21 BD 448 mm / 41.100.22 BD 480 mm



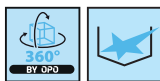
41.010.40-43

Möbelgriffe ø 10 mm

Material: Edelstahl
 Oberfläche: schwarz / epoxidharz beschichtet
 Gewinde: M 4

Artikel-Nr.	B/T/ø	Bohrdistanz	Stück
41.010.40	138/35/10 mm	128 mm	5.95
41.010.41	170/35/10 mm	160 mm	6.80
41.010.42	234/35/10 mm	224 mm	8.80
41.010.43	330/35/10 mm	320 mm	12.90

☞ Optionales Zubehör: Möbelgriffschrauben M 4 siehe 41.001.10-41.002.50



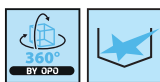
41.100.60-64

Möbelgriffe ø 10 mm

Material: Edelstahl
 Oberfläche: schwarz / epoxidharz beschichtet
 Gewinde: M 4

Artikel-Nr.	B/T/ø	Bohrdistanz	Stück
41.100.60	138/30/10 mm	128 mm	7.70
41.100.61	170/30/10 mm	160 mm	8.50
41.100.62	234/30/10 mm	224 mm	12.00
41.100.63	330/30/10 mm	320 mm	16.20
41.100.64	490/30/10 mm	480 mm	18.10

☞ Optionales Zubehör: Möbelgriffschrauben M 4 siehe 41.001.10-41.002.50



41.238.50-54

Möbelgriffe ø 12 mm

mit Rechtecksocket 20x10 mm

Material: Edelstahl
 Oberfläche: schwarz / epoxidharz beschichtet
 Gewinde: M 4


Artikel-Nr.	B/T/ø	Bohrdistanz	Stück
41.238.50	151/30/12 mm	128 mm	9.55
41.238.51	183/30/12 mm	160 mm	12.50
41.238.52	247/30/12 mm	224 mm	15.30
41.238.53	343/30/12 mm	320 mm	19.50
41.238.54	503/30/12 mm	480 mm	29.80

☞ Optionales Zubehör: Möbelgriffschrauben M 4 siehe 41.001.10-41.002.50

Möbelgriffe ø 12 mm

je 25 mm Überstand

Material: Edelstahl
 Oberfläche: schwarz / epoxidharz beschichtet
 Gewinde: M 4



Artikel-Nr.	B/T/ø	Bohrdistanz	Stück
41.156.01	178/32/12 mm	128 mm	9.40
41.156.02	210/32/12 mm	160 mm	11.90
41.156.03	274/32/12 mm	224 mm	15.60
41.156.04	370/32/12 mm	320 mm	19.30
41.156.05	530/32/12 mm	480 mm	25.30

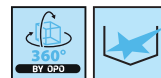


41.156.01-05

☞ Optionales Zubehör: Möbelgriffschrauben M 4 siehe 41.001.10-41.002.50

Möbelgriffe ø 10 mm

Material: Edelstahl
 Oberfläche: schwarz / epoxidharz beschichtet
 Gewinde: M 4



Artikel-Nr.	B/T/ø	Bohrdistanz	Stück
41.200.30	153/30/10 mm	128 mm	6.85
41.200.31	190/32/10 mm	160 mm	8.50
41.200.32	264/32/10 mm	224 mm	11.00
41.200.33	372/32/10 mm	320 mm	15.40



41.200.30-33

☞ Optionales Zubehör: Möbelgriffschrauben M 4 siehe 41.001.10-41.002.50



43.042.10-31

Möbelgriffe

Material: Druckguss
Gewinde: M 4

Artikel-Nr.	Oberfläche	B/H/T	Bohrdistanz	Stück
43.042.10	schwarz perleffekt	202/8/24 mm	160 / 192 mm	8.30
43.042.20	gold perleffekt	202/8/24 mm	160 / 192 mm	8.30
43.042.30	bronze perleffekt	202/8/24 mm	160 / 192 mm	8.30
43.042.11	schwarz perleffekt	330/8/24 mm	288 / 320 mm	10.60
43.042.21	gold perleffekt	330/8/24 mm	288 / 320 mm	10.60
43.042.31	bronze perleffekt	330/8/24 mm	288 / 320 mm	10.60

☞ Optionales Zubehör: Möbelgriffschrauben M 4 siehe 41.001.10-41.002.50



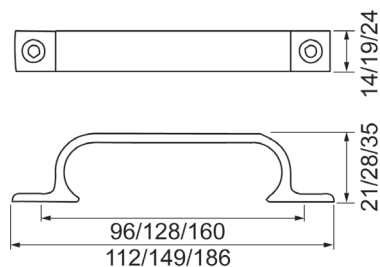
42.218.01-03

Möbelgriffe

mit Befestigungsschrauben

Material: Aluminium
Oberfläche: schwarz eloxiert

Artikel-Nr.	B/H/T	Bohrdistanz	Stück
42.218.01	112/14/21 mm	96 mm	7.45
42.218.02	149/19/28 mm	128 mm	12.00
42.218.03	186/24/35 mm	160 mm	19.20



42.218.01-03

Möbelgriffe

Material: Druckguss
 Gewinde: M 4


Artikel-Nr.	Oberfläche	B/H/T	Bohrdistanz	Stück
43.068.01	schwarz matt	136/8/28 mm	128 mm	6.95
43.068.02	schwarz matt	168/8/28 mm	160 mm	8.25
43.068.03	schwarz matt	200/8/28 mm	192 mm	9.65
43.068.04	schwarz matt	232/8/28 mm	224 mm	10.95
43.068.11	schwarz getrommelt	136/8/28 mm	128 mm	10.00
43.068.12	schwarz getrommelt	168/8/28 mm	160 mm	10.70
43.068.13	schwarz getrommelt	200/8/28 mm	192 mm	10.05
43.068.14	schwarz getrommelt	232/8/28 mm	224 mm	12.05
43.068.21	edelstahlfinish	136/8/28 mm	128 mm	5.65
43.068.22	edelstahlfinish	168/8/28 mm	160 mm	7.40
43.068.23	edelstahlfinish	200/8/28 mm	192 mm	8.15
43.068.24	edelstahlfinish	232/8/28 mm	224 mm	10.05



43.068.01-24

 Vintage Farben: können aufgrund manueller Bearbeitung Oberflächenunterschiede aufweisen

 Optionales Zubehör: Möbelgriffschrauben M 4 siehe 41.001.10-41.002.50




41.152.02-08

Möbelgriffe ø 10 mm

Vario-Griff mit Rechtecksockel 20x8 mm, verstellbar auf Sockel bündig oder Griff überstehend bei identischer Bohrdistanz, Gewinde M 4

Material: Edelstahl
 Oberfläche: matt gebürstet

Artikel-Nr.	B/T/ø	Bohrdistanz	Stück
41.152.02	126/35/10 mm	96 mm	24.75
41.152.03	158/35/10 mm	128 mm	25.10
41.152.04	190/35/10 mm	160 mm	26.80
41.152.05	222/35/10 mm	192 mm	28.30
41.152.06	254/35/10 mm	224 mm	28.80
41.152.07	350/35/10 mm	320 mm	32.00
41.152.08	510/35/10 mm	480 mm	42.40



41.101.22-35

Möbelgriffe ø 12 mm

Gewinde M 4

Material: Edelstahl
 Oberfläche: matt gebürstet

Artikel-Nr.	B/T/ø	Bohrdistanz	Stück
41.101.22	108/36/12 mm	96 mm	5.70
41.101.23	140/36/12 mm	128 mm	5.95
41.101.24	172/36/12 mm	160 mm	6.25
41.101.25	204/36/12 mm	192 mm	6.60
41.101.26	236/36/12 mm	224 mm	8.30
41.101.35	268/36/12 mm	256 mm	9.00
41.101.27	300/36/12 mm	288 mm	9.85
41.101.28	332/36/12 mm	320 mm	10.50
41.101.29	364/36/12 mm	352 mm	11.50
41.101.30	396/36/12 mm	384 mm	12.50
41.101.31	460/36/12 mm	448 mm	13.55
41.101.32	492/36/12 mm	480 mm	14.45
41.101.33	652/36/12 mm	640 mm	18.00
41.101.34	748/36/12 mm	736 mm	20.05

Neu 41.101.36 800/36/12 mm 788 mm
 Neu 41.101.37 1000/36/12 mm 988 mm

Möbelgriffe ø 12 mm

mit Rechtecksockel 20x10 mm, Gewinde M 4

Material: Edelstahl
Oberfläche: matt gebürstet



41.238.01-99

Artikel-Nr.	B/T/ø	Bohrdistanz	Stück
41.238.01	119/30/12 mm	96 mm	9.30
41.238.02	151/30/12 mm	128 mm	10.40
41.238.03	183/30/12 mm	160 mm	12.00
41.238.04	207/30/12 mm	184 mm	12.50
41.238.05	215/30/12 mm	192 mm	12.60
41.238.06	247/30/12 mm	224 mm	14.00
41.238.07	257/30/12 mm	234 mm	14.85
41.238.08	279/30/12 mm	256 mm	15.35
41.238.09	307/30/12 mm	284 mm	15.95
41.238.10	311/30/12 mm	288 mm	16.70
41.238.11	343/30/12 mm	320 mm	18.05
41.238.12	357/30/12 mm	334 mm	18.65
41.238.13	357/30/12 mm	352 mm	19.50
41.238.14	407/30/12 mm	384 mm	20.65
41.238.15	457/30/12 mm	434 mm	24.60
41.238.16	471/30/12 mm	448 mm	26.00
41.238.17	507/30/12 mm	484 mm	28.00
41.238.18	607/30/12 mm	584 mm	32.00
41.238.19	707/30/12 mm	684 mm	37.30
41.238.20	807/30/12 mm	784 mm	45.20
41.238.21	907/30/12 mm	884 mm	53.30
41.238.22	1007/30/12 mm	492 / 492 mm	69.20
41.238.23	1107/30/12 mm	542 / 542 mm	91.50
41.238.99	1107/30/12 mm	1084 mm	68.90

 41.238.22-23 sind mit 3 Sockel versehen



41.239.21-30

Möbelgriffe ø 14 mm

Gewinde M 4

Vario-Griff mit Rechtecksockel 20x12 mm, verstellbar auf Sockel bündig oder Griff überstehend bei identischer Bohrdistanz

 Material: Edelstahl
 Oberfläche: matt gebürstet

Artikel-Nr.	B/T/ø	Bohrdistanz	Stück
41.239.21	126/35/14 mm	96 mm	27.80
41.239.22	158/35/14 mm	128 mm	29.50
41.239.23	190/35/14 mm	160 mm	30.30
41.239.24	222/35/14 mm	192 mm	32.80
41.239.25	254/35/14 mm	224 mm	34.70
41.239.26	286/35/14 mm	256 mm	35.30
41.239.27	318/35/14 mm	288 mm	36.30
41.239.28	350/35/14 mm	320 mm	38.00
41.239.29	382/35/14 mm	352 mm	42.00
41.239.30	478/35/14 mm	448 mm	44.30



41.250.01-05

Möbelgriffe

Gewinde M 4

 Material: Edelstahl
 Oberfläche: matt gebürstet

Artikel-Nr.	B/H/T	Bohrdistanz	Stück
41.250.01	158/40/6 mm	128 mm	16.75
41.250.02	190/40/6 mm	160 mm	20.30
41.250.03	222/40/6 mm	192 mm	21.35
41.250.04	350/40/6 mm	320 mm	27.90
41.250.05	542/40/6 mm	512 mm	31.70



41.247.01-03

Möbelgriffe

Gewinde M 4

 Material: Edelstahl
 Oberfläche: matt gebürstet

Artikel-Nr.	B/H/T	Bohrdistanz	Stück
41.247.01	138/10/35 mm	128 mm	17.65
41.247.02	170/10/35 mm	160 mm	18.25
41.247.03	202/10/35 mm	192 mm	18.70

Neu: 41.247.07 BD 320 mm / 41.247.09 BD 384 mm / 41.247.11 BD 448 mm

Möbelgriffe

Gewinde M 4

Material: Edelstahl
Oberfläche: matt gebürstet

Artikel-Nr.	B/H/T	Bohrdistanz	Stück
41.248.01	140/12/36 mm	128 mm	18.85
41.248.02	172/12/36 mm	160 mm	20.00
41.248.03	204/12/36 mm	192 mm	22.55

Neu: 41.248.07 BD 320 mm / 41.248.09 BD 384 mm / 41.248.11 BD 448 mm



41.248.01-03

Möbelgriffe

Gewinde M 4

Material: Edelstahl
Oberfläche: matt gebürstet

Artikel-Nr.	B/H/T	Bohrdistanz	Stück
41.243.02	140/12/36 mm	128 mm	18.20
41.243.03	172/12/36 mm	160 mm	19.40
41.243.04	204/12/36 mm	192 mm	21.85
41.243.05	236/12/36 mm	224 mm	24.25
41.243.06	300/12/36 mm	288 mm	32.00
41.243.07	332/12/36 mm	320 mm	35.20
41.243.08	492/12/36 mm	480 mm	50.90



41.243.02-08

Möbelgriffe

Gewinde M 4

Material: Edelstahl
Oberfläche: matt gebürstet

Artikel-Nr.	B/H/T	Bohrdistanz	Stück
41.240.01	106/10/35 mm	96 mm	10.80
41.240.02	138/10/35 mm	128 mm	12.00
41.240.03	170/10/35 mm	160 mm	13.35
41.240.04	202/10/35 mm	192 mm	14.70
41.240.05	234/10/35 mm	224 mm	15.95
41.240.06	266/10/35 mm	256 mm	19.05
41.240.07	298/10/35 mm	288 mm	21.10
41.240.08	330/10/35 mm	320 mm	25.40



41.240.01-08



41.242.01-07

Möbelgriffe
Gewinde M 4

Material: Edelstahl
 Oberfläche: matt gebürstet

Artikel-Nr.	B/H/T	Bohrdistanz	Stück
41.242.03	134/20/30 mm	128 mm	24.90
41.242.04	166/20/30 mm	160 mm	26.70
41.242.01	198/20/30 mm	192 mm	31.00
41.242.02	230/20/30 mm	224 mm	34.20
41.242.05	262/20/30 mm	256 mm	36.60
41.242.06	294/20/30 mm	288 mm	40.40
41.242.07	326/20/30 mm	320 mm	44.20



41.241.01-08

Möbelgriffe
Gewinde M 4

Material: Edelstahl
 Oberfläche: matt gebürstet

Artikel-Nr.	B/H/T	Bohrdistanz	Stück
41.241.01	108/12/30 mm	96 mm	12.70
41.241.02	140/12/30 mm	128 mm	14.40
41.241.03	172/12/30 mm	160 mm	15.65
41.241.04	204/12/30 mm	192 mm	17.45
41.241.05	236/12/30 mm	224 mm	19.90
41.241.06	268/12/30 mm	256 mm	19.90
41.241.07	300/12/30 mm	288 mm	21.75
41.241.08	332/12/30 mm	320 mm	23.65



41.245.01-03

Möbelgriffe
hohle Ausführung, Gewinde M 4

Material: Edelstahl
 Oberfläche: matt gebürstet

Artikel-Nr.	B/H/T	Bohrdistanz	Stück
41.245.01	140/25/38 mm	128 mm	17.50
41.245.02	172/25/38 mm	160 mm	20.05
41.245.03	204/25/38 mm	192 mm	21.50

Möbelgriffe

hohle Ausführung, Gewinde M 4

Material: Edelstahl
Oberfläche: matt gebürstet

Artikel-Nr.	B/H/T	Bohrdistanz	Stück
41.246.01	143/15/40 mm	128 mm	15.95
41.246.02	175/15/40 mm	160 mm	17.30
41.246.03	207/15/40 mm	192 mm	18.85
41.246.04	239/15/40 mm	224 mm	20.45
41.246.08	271/15/140 mm	256 mm	21.50
41.246.05	303/15/40 mm	288 mm	22.85
41.246.06	335/15/40 mm	320 mm	24.20
41.246.10	399/15/40 mm	384 mm	25.60
41.246.11	463/15/40 mm	448 mm	27.00
41.246.12	495/15/40 mm	480 mm	28.00
41.246.14	751/15/40 mm	736 mm	31.00



41.246.01-14

Möbelgriffe ø 10 mm

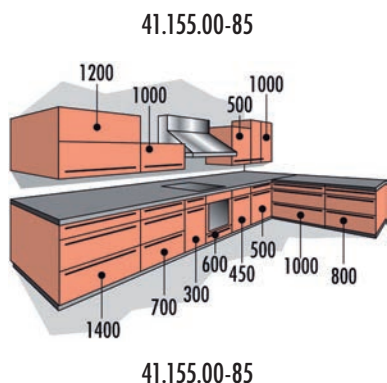
Gewinde M 4, je 25 mm Überstand

Material: Edelstahl
Oberfläche: matt gebürstet

Artikel-Nr.	B/T/ø	Bohrdistanz	Stück
41.150.11	114/35/10 mm	64 mm	8.80
41.150.12	146/35/10 mm	96 mm	9.00
41.150.13	178/35/10 mm	128 mm	9.80
41.150.14	210/35/10 mm	160 mm	10.70
41.150.15	242/35/10 mm	192 mm	11.30
41.150.16	274/35/10 mm	224 mm	12.20
41.150.17	306/35/10 mm	256 mm	13.20
41.150.18	338/35/10 mm	288 mm	14.55
41.150.19	370/35/10 mm	320 mm	15.00
41.150.20	402/35/10 mm	352 mm	15.65
41.150.21	434/35/10 mm	384 mm	16.40
41.150.22	498/35/10 mm	448 mm	17.45
41.150.23	530/35/10 mm	480 mm	23.05



41.150.11-23


Möbelgriffe ø 12 mm

Gewinde M 4, je 25 mm Überstand

 Material: Edelstahl
 Oberfläche: matt gebürstet
 Sockel-ø: 10 mm

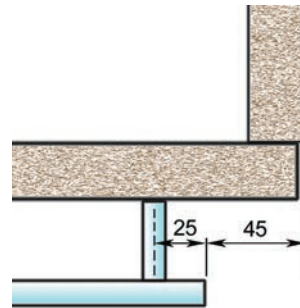
Artikel-Nr.	B/T/ø	Bohrdistanz	Stück
41.155.01	114/32/12 mm	64 mm	6.15
41.155.02	146/32/12 mm	96 mm	6.45
41.155.03	178/32/12 mm	128 mm	7.15
41.155.74	205/32/12 mm	155 mm	8.65
41.155.75	230/32/12 mm	180 mm	9.65
41.155.05	242/32/12 mm	192 mm	10.90
41.155.06	274/32/12 mm	224 mm	11.90
41.155.76	280/32/12 mm	230 mm	12.00
41.155.07	306/32/12 mm	256 mm	12.50
41.155.77	330/32/12 mm	280 mm	13.25
41.155.08	338/32/12 mm	288 mm	14.00
41.155.09	370/32/12 mm	320 mm	14.70
41.155.78	380/32/12 mm	330 mm	14.70
41.155.10	402/32/12 mm	352 mm	16.70
41.155.79	430/32/12 mm	380 mm	17.30
41.155.11	434/32/12 mm	384 mm	18.05
41.155.80	480/32/12 mm	430 mm	19.30
41.155.12	498/32/12 mm	448 mm	19.30
41.155.13	530/32/12 mm	480 mm	19.30
41.155.61	560/32/12 mm	510 mm	20.05
41.155.81	630/32/12 mm	580 mm	20.65
41.155.15	722/32/12 mm	672 mm	21.50
41.155.82	730/32/12 mm	680 mm	21.25
41.155.16	786/32/12 mm	736 mm	22.65
41.155.83	830/32/12 mm	780 mm	25.40
41.155.84	930/32/12 mm	880 mm	27.00
41.155.18	1'010/32/12 mm	480 / 480 mm	27.60
41.155.85	1'030/32/12 mm	490 / 490 mm	29.60
41.155.00	auf Mass	auf Mass	auf Anfrage

Möbelgriffe ø 12 mm

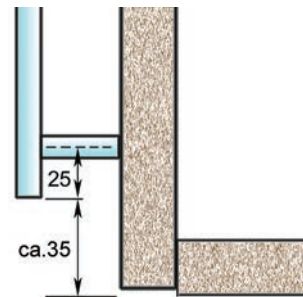
Gewinde M 4, je 25 mm Überstand

Material: Edelstahl
Oberfläche: matt gebürstet
Sockel-ø: 10 mm

Artikel-Nr.	B/T	Bohrdistanz	Element	Korpshöhe	Stück
41.155.53	185/32 mm	135 mm	275 mm	2/6 = 254 mm	8.30
41.155.04	210/32 mm	160 mm	300 mm	-	9.05
41.155.54	260/32 mm	210 mm	350 mm	-	11.75
41.155.55	310/32 mm	260 mm	400 mm	3/6 = 381 mm	12.50
41.155.56	360/32 mm	310 mm	450 mm	-	14.70
41.155.57	410/32 mm	360 mm	500 mm	-	17.30
41.155.58	438/32 mm	388 mm	-	4/6 = 508 mm	18.25
41.155.59	460/32 mm	410 mm	550 mm	-	18.65
41.155.60	510/32 mm	460 mm	600 mm	-	19.30
41.155.62	565/32 mm	515 mm	-	5/6 = 635 mm	20.25
41.155.50	610/32 mm	560 mm	700 mm	-	20.05
41.155.14	690/32 mm	640 mm	-	6/6 = 762 mm	20.65
41.155.51	710/32 mm	660 mm	800 mm	-	21.25
41.155.52	810/32 mm	760 mm	900 mm	-	24.60
41.155.63	819/32 mm	769 mm	-	7/6 = 889 mm	25.10
41.155.64	910/32 mm	860 mm	1000 mm	-	26.70
41.155.17	946/32 mm	896 mm	-	8/6 = 1016 mm	27.60
41.155.65	1'073/32 mm	2 x 511.5 mm	-	9/6 = 1143 mm	31.00
41.155.66	1'110/32 mm	2 x 530 mm	1200 mm	-	32.30
41.155.19	1'202/32 mm	2 x 576 mm	-	10/6 = 1270 mm	33.60
41.155.20	1'330/32 mm	2 x 640 mm	-	11/6 = 1397 mm	35.30
41.155.21	1'458/32 mm	2 x 704 mm	-	12/6 = 1524 mm	42.10
41.155.70	1'582/32 mm	2 x 766 mm	-	13/6 = 1652 mm	57.00
41.155.71	1'708/32 mm	2 x 829 mm	-	14/6 = 1778 mm	60.30
41.155.72	1'836/32 mm	2 x 893 mm	-	15/6 = 1906 mm	64.00
41.155.73	1'962/32 mm	2 x 956 mm	-	16/6 = 2032 mm	67.50
41.155.68	2'090/32 mm	3 x 680 mm	-	17/6 = 2160 mm	71.40
41.155.69	2'216/32 mm	3 x 722 mm	-	18/6 = 2286 mm	75.30



41.155.53-69



41.155.53-69



41.157.02-52

Möbelgriffe ø 14 mm

Gewinde M 4, je 25 mm Überstand

 Material: Edelstahl
 Oberfläche: matt gebürstet
 Gewinde: M4


Artikel-Nr.	B/T/ø	Bohrdistanz	Stück
41.157.02	146/38/14 mm	96 mm	11.65
41.157.03	178/38/14 mm	128 mm	12.45
41.157.04	210/38/14 mm	160 mm	13.80
41.157.05	242/38/14 mm	192 mm	15.30
41.157.06	274/38/14 mm	224 mm	16.40
41.157.07	306/38/14 mm	256 mm	17.65
41.157.08	338/38/14 mm	288 mm	18.85
41.157.09	370/38/14 mm	320 mm	20.30
41.157.10	402/38/14 mm	352 mm	21.35
41.157.11	434/38/14 mm	384 mm	22.70
41.157.12	498/38/14 mm	448 mm	23.90
41.157.13	530/38/14 mm	480 mm	26.40
41.157.50	626/38/14 mm	576 mm	29.00
41.157.14	690/38/14 mm	640 mm	32.10
41.157.15	722/38/14 mm	672 mm	35.10
41.157.16	786/38/14 mm	736 mm	37.60
41.157.51	850/38/14 mm	800 mm	40.20
41.157.17	946/38/14 mm	896 mm	43.10
41.157.18	1'010/38/14 mm	480 / 480 mm	48.20
41.157.52	1'074/38/14 mm	512 / 512 mm	50.70
41.157.19	1'202/38/14 mm	576 / 576 mm	55.20
41.157.20	1'330/38/14 mm	640 / 640 mm	58.30
41.157.21	1'458/38/14 mm	704 / 704 mm	62.00
41.157.22	1'490/38/14 mm	720 / 720 mm	66.00

Möbelgriffe ø 10 mm

Gewinde M 4, einzeln verpackt

Material: Edelstahl
Oberfläche: matt gebürstet
Sockel-ø: 15 mm

Artikel-Nr.	B/T	Bohrdistanz	Element	Korpus	Stück
41.160.11	156/35 mm	96 mm	-	254 mm	18.25
41.160.12	175/35 mm	115 mm	275 mm	-	18.55
41.160.13	188/35 mm	128 mm	-	-	19.25
41.160.14	200/35 mm	140 mm	300 mm	-	19.70
41.160.15	250/35 mm	190 mm	350 mm	-	20.80
41.160.16	281/35 mm	221 mm	-	381 mm	22.05
41.160.17	300/35 mm	240 mm	400 mm	-	22.65
41.160.18	350/35 mm	290 mm	450 mm	-	23.30
41.160.19	400/35 mm	340 mm	500 mm	-	24.50
41.160.20	408/35 mm	348 mm	-	508 mm	24.90
41.160.21	450/35 mm	390 mm	550 mm	-	25.20
41.160.22	500/35 mm	440 mm	600 mm	-	31.40
41.160.23	535/35 mm	475 mm	-	635 mm	32.40
41.160.24	662/35 mm	602 mm	-	762 mm	34.20
41.160.25	700/35 mm	640 mm	800 mm	-	35.00



41.160.11-25

 Die Möbelgriffe sind mit einem Inbus-Schlüssel auf jede mögliche Bohrdistanz einstellbar.

 Sonderlängen sind auf Anfrage erhältlich.

 Gleiche Designlinie: Handtuchstange ø 12 mm siehe 53.292.20-24, Seite 1119

Möbelgriffe


Ovalprofil 14/6 mm, Gewinde M 4

Material: Edelstahl
Oberfläche: matt gebürstet

Artikel-Nr.	B/H/T	Bohrdistanz	Stück
41.170.02	192/14/27 mm	128 mm	18.85
41.170.03	224/14/27 mm	160 mm	19.95



41.170.02-03



41.161.15-26

Möbelgriffe ø 12 mm

Gewinde M 4, einzeln verpackt

 Material: Edelstahl
 Oberfläche: matt gebürstet
 Sockel-ø: 18 mm

Artikel-Nr.	B/T	Bohrdistanz	Element	Korpus	Stück
41.161.15	281/36 mm	221 mm	-	381 mm	22.05
41.161.16	300/36 mm	240 mm	400 mm	-	22.65
41.161.17	350/36 mm	290 mm	450 mm	-	24.85
41.161.18	400/36 mm	340 mm	500 mm	-	26.00
41.161.19	408/36 mm	348 mm	-	508 mm	25.50
41.161.20	450/36 mm	390 mm	550 mm	-	27.30
41.161.21	500/36 mm	440 mm	600 mm	-	32.40
41.161.22	535/36 mm	475 mm	-	635 mm	34.30
41.161.23	662/36 mm	602 mm	-	762 mm	38.40
41.161.24	700/36 mm	640 mm	800 mm	-	38.70
41.161.25	789/36 mm	729 mm	-	889 mm	40.70
41.161.26	800/36 mm	740 mm	900 mm	-	41.70

Sonderlängen sind auf Anfrage erhältlich.

Die Möbelgriffe sind mit einem Inbus-Schlüssel auf jede mögliche Bohrdistanz einstellbar.

Gleiche Designlinie: Handruchstange ø 12 mm siehe 53.292.20-24, Seite 1119



41.211.01-04

Möbelgriffe

Gewinde M 4

 Material: Edelstahl
 Oberfläche: matt geschliffen

Artikel-Nr.	B/H/T	Bohrdistanz	Stück
41.211.01	107/16/30 mm	96 mm	12.70
41.211.02	143/16/30 mm	128 mm	14.55
41.211.03	180/16/30 mm	160 mm	19.20
41.211.04	217/16/30 mm	192 mm	23.25

Möbelgriffe ø 10 mm

Gewinde M 4

Material: Edelstahl
Oberfläche: matt gebürstet

Artikel-Nr.	B/T/ø	Bohrdistanz	Stück
41.200.01	115/30/10 mm	96 mm	4.69
41.200.02	154/30/10 mm	128 mm	5.20
41.200.03	191/32/10 mm	160 mm	6.50
41.200.04	230/32/10 mm	192 mm	8.10
41.200.05	264/32/10 mm	224 mm	8.45
41.200.06	300/32/10 mm	256 mm	8.45
41.200.07	338/32/10 mm	288 mm	9.65
41.200.08	376/34/10 mm	320 mm	11.75
41.200.09	395/41/10 mm	352 mm	14.10



41.200.01-09

Möbelgriffe ø 12 mm

Gewinde M 4

Material: Edelstahl
Oberfläche: matt gebürstet

Artikel-Nr.	B/T/ø	Bohrdistanz	Stück
41.210.02	155/35/12 mm	128 mm	11.00
41.210.03	203/35/12 mm	160 mm	11.95
41.210.04	242/35/12 mm	192 mm	14.60



41.210.02-04

Möbelgriffe

Ovalprofil 12/6 mm, Gewinde M 4

Material: Edelstahl
Oberfläche: matt gebürstet

Artikel-Nr.	B/H/T	Bohrdistanz	Stück
41.220.02	122/12/34 mm	96 mm	19.35
41.220.03	155/12/35 mm	128 mm	20.60
41.220.04	195/12/35 mm	160 mm	22.00



41.220.02-04



41.260.01-05

Möbelgriffe

Material: Edelstahl
 Oberfläche: hohlgeprägt

Artikel-Nr.	B/H/T	LK-Schrauben	Stück
41.260.01	115/28/33 mm	3 mm	3.64
41.260.02	125/29/35 mm	3 mm	4.42
41.260.03	140/32/38 mm	4 mm	4.97
41.260.04	165/37/38 mm	4 mm	9.40
41.260.05	200/46/45 mm	4 mm	12.60



41.255.01-02

Möbelgriffe

Material: Edelstahl
 Oberfläche: matt gebürstet

Artikel-Nr.	B/H/T	Bohrdistanz	☞	Stück
41.255.01	48/23/53 mm	32 mm	3 mm	13.95
41.255.02	80/23/55 mm	64 mm	3 mm	14.80



41.255.11-12

Möbelgriffe

Material: Edelstahl
 Oberfläche: matt gebürstet

Artikel-Nr.	B/H/T	Bohrdistanz	☞	Stück
41.255.11	48/55/27 mm	32 mm	3 mm	12.40
41.255.12	80/55/17 mm	64 mm	3 mm	13.55



42.008.01-02

Möbelgriffe ø 7 mm

Gewinde M 4

Material: Aluminium
 Oberfläche: silberfarbig eloxiert

Artikel-Nr.	B/T/ø	Bohrdistanz	Stück
42.008.01	71/27/7 mm	64 mm	6.80
42.008.02	103/27/7 mm	96 mm	6.75

Möbelgriffe ø 10 mm

Gewinde M 4

Material: Aluminium
Oberfläche: silberfarbig eloxiert

Artikel-Nr.	B/T/ø	Bohrdistanz	Stück
42.002.02	106/32/10 mm	96 mm	3.13
42.002.03	138/32/10 mm	128 mm	3.31



42.002.02-03

Möbelgriffe ø 12 mm

Gewinde M 4

Material: Aluminium
Oberfläche: silberfarbig eloxiert

Artikel-Nr.	B/T/ø	Bohrdistanz	Stück
42.003.02	108/32/12 mm	96 mm	5.45
42.003.03	140/32/12 mm	128 mm	6.15



42.003.02-03

Möbelgriffe

Gewinde M 4

Material: Aluminium
Oberfläche: gebürstet

Artikel-Nr.	B/H/T	Bohrdistanz	Stück
42.016.01	70/15/27 mm	64 mm	7.65
42.016.02	102/15/31 mm	96 mm	9.05



42.016.01-02

Möbelgriffe

Gewinde M 4

Material: Aluminium
Oberfläche: gebürstet

Artikel-Nr.	B/H/T	Bohrdistanz	Stück
42.016.03	102/20/32 mm	96 mm	9.35
42.016.04	134/20/35 mm	128 mm	11.95



42.016.03-04



42.017.01-02



91.137.33-34



42.236.01-06



42.237.01-02

Möbelgriffe

Gewinde M 4

Material: Aluminium

Artikel-Nr.	Oberfläche	B/H/T	Bohrdistanz	Stück
42.017.01	gebürstet	134/25/36 mm	128 mm	12.35
42.017.02	gebürstet	166/25/36 mm	160 mm	14.85
42.017.11	farblos eloxiert	134/25/36 mm	128 mm	14.95
42.017.12	farblos eloxiert	166/25/36 mm	160 mm	17.70

Möbelgriffe HETTICH ProDecor

Gewinde M 4

Material: Aluminium
 Oberfläche: farblos eloxiert

Artikel-Nr.	B/H/T	Bohrdistanz	Stück
91.137.33	199/35/38 mm	192 mm	23.50
91.137.34	327/35/38 mm	320 mm	34.10

Möbelgriffe ø 10 mm

Gewinde M 4

Material: Aluminium
 Oberfläche: silberfarbig eloxiert

Artikel-Nr.	B/T/ø	Bohrdistanz	Stück
42.236.01	115/30/10 mm	96 mm	4.82
42.236.02	153/30/10 mm	128 mm	4.99
42.236.03	190/32/10 mm	160 mm	5.55
42.236.04	228/32/10 mm	192 mm	6.20
42.236.05	263/32/10 mm	224 mm	8.20
42.236.06	339/32/10 mm	288 mm	9.95

Möbelgriffe

Gewinde M 4

Material: Aluminium
 Oberfläche: silberfarbig eloxiert

Artikel-Nr.	B/H/T	Bohrdistanz	Stück
42.237.01	154/20/32 mm	128 mm	18.95
42.237.02	198/20/35 mm	160 mm	23.10

Möbelgriffe HETTICH ProDecor

Gewinde M 4

Material: Aluminium
Oberfläche: silberfarbig eloxiert



01.152.05-153.64

Artikel-Nr.	B/H/T	Bohrdistanz	Stück
01.152.05	108/16/36 mm	96 mm	15.25
01.153.55	140/16/36 mm	128 mm	12.60
01.153.53	172/16/36 mm	160 mm	14.55
01.153.54	204/16/36 mm	192 mm	16.10
01.152.15	220/16/36 mm	208 mm	17.95
01.152.06	236/16/36 mm	224 mm	17.15
01.153.56	244/16/36 mm	232 mm	17.60
01.152.07	268/16/36 mm	256 mm	20.50
01.153.57	294/16/36 mm	282 mm	19.25
01.152.08	300/16/36 mm	288 mm	18.55
01.153.58	344/16/36 mm	332 mm	22.30
01.152.09	364/16/36 mm	352 mm	20.00
01.153.59	394/16/36 mm	382 mm	23.70
01.152.10	428/16/36 mm	416 mm	23.45
01.153.60	444/16/36 mm	432 mm	23.95
01.152.11	460/16/36 mm	448 mm	24.70
01.153.61	494/16/36 mm	482 mm	26.60
01.152.13	524/16/36 mm	512 mm	24.35
01.153.62	544/16/36 mm	532 mm	28.20
01.152.14	556/16/36 mm	544 mm	26.10
01.153.64	644/16/36 mm	632 mm	33.50
01.153.63	744/16/36 mm	732 mm	34.30
01.152.12	844/16/36 mm	416 / 416 mm	48.30
01.152.16	967/16/36 mm	477.5 / 477.5 mm	51.80
01.152.17	1'140/16/36 mm	564 / 564 mm	52.30
01.152.18	1'300/16/36 mm	644 / 644 mm	52.00



42.155.02-11

Möbelgriffe ø 12 mm

Gewinde M 4

 Material: Aluminium
 Oberfläche: silberfarbig eloxiert
 Sockel-ø: 10 mm

Artikel-Nr.	B/T/ø	Bohrdistanz	Stück
42.155.02	146/32/12 mm	96 mm	5.00
42.155.03	178/32/12 mm	128 mm	5.60
42.155.05	205/32/12 mm	155 mm	6.55
42.155.06	210/32/12 mm	160 mm	6.90
42.155.08	242/32/12 mm	192 mm	8.25
42.155.11	280/32/12 mm	230 mm	9.00



42.004.00-13

Möbelgriffe

Gewinde M 4

Aluminium

Artikel-Nr.	Oberfläche	B/H/T	Bohrdistanz	Stück
42.004.00	silberfarbig eloxiert	348/29/10 mm	224 / 320 mm	17.60
42.004.02	silberfarbig eloxiert	412/29/10 mm	288 / 384 mm	19.60
42.004.04	silberfarbig eloxiert	412/29/10 mm	320 / 416 mm	22.35
42.004.06	silberfarbig eloxiert	444/29/10 mm	352 / 448 mm	24.15
42.004.08	silberfarbig eloxiert	476/29/10 mm	384 / 480 mm	25.50
42.004.10	silberfarbig eloxiert	508/29/10 mm	480 / 576 mm	27.60
42.004.12	silberfarbig eloxiert	764/29/10 mm	640 / 736 mm	29.10

Druckguss

Artikel-Nr.	Oberfläche	B/H/T	Bohrdistanz	Stück
42.004.01	verchromt poliert	348/29/10 mm	224 / 320 mm	23.40
42.004.03	verchromt poliert	412/29/10 mm	288 / 384 mm	25.70
42.004.05	verchromt poliert	444/29/10 mm	320 / 416 mm	28.30
42.004.07	verchromt poliert	476/29/10 mm	352 / 448 mm	30.40
42.004.09	verchromt poliert	508/29/10 mm	384 / 480 mm	30.00
42.004.11	verchromt poliert	604/29/10 mm	480 / 576 mm	32.40
42.004.13	verchromt poliert	764/29/10 mm	640 / 736 mm	36.00

Möbelgriffe HETTICH ProDecor

Gewinde M 4

Material: Aluminium
Oberfläche: edelstahlfinish

Artikel-Nr.	B/H/T	Bohrdistanz	Stück
01.150.18	204/7/35 mm	192 mm	21.30
01.150.14	272/7/35 mm	260 mm	28.50
01.150.16	372/7/35 mm	320 mm	39.30
01.150.17	472/7/35 mm	416 mm	45.70



01.150.14-18

Möbelgriffe HETTICH ProDecor

Gewinde M 4

Material: Aluminium

Artikel-Nr.	Oberfläche	B/H/T	Bohrdistanz	Stück
90.719.26	edelstahlfinish	232/7.5/33 mm	160 / 192 mm	19.15
90.719.27	verchromt poliert	232/7.5/33 mm	160 / 192 mm	19.15
90.719.29	edelstahlfinish	296/7.5/33 mm	224 / 256 mm	22.10
90.719.30	verchromt poliert	296/7.5/33 mm	224 / 256 mm	22.10



90.719.26-30

Möbelgriffe

Gewinde M 4

Material: Aluminium

Artikel-Nr.	Oberfläche	B/H/T	Bohrdistanz	Stück
42.100.01	farblos eloxiert	154/8/32 mm	128 mm	12.20
42.100.03	edelstahlfinish	154/8/32 mm	128 mm	15.30
42.100.11	farblos eloxiert	186/8/32 mm	160 mm	17.80
42.100.13	edelstahlfinish	186/8/32 mm	160 mm	17.20



42.100.01-13




42.102.01-02

Möbelgriffe

Gewinde M 4

 Material: Aluminium
 Oberfläche: schwarz

Artikel-Nr.	B/H/T	Bohrdistanz	Stück
42.102.02	204/8/34 mm	192 mm	18.25



42.101.01-03

Möbelgriffe

Gewinde M 4

Material: Aluminium

Artikel-Nr.	Oberfläche	B/H/T	Bohrdistanz	Stück
42.101.01	farblos eloxiert	240/11/30 mm	160 mm	21.10
42.101.02	verchromt poliert	240/11/30 mm	160 mm	25.80
42.101.03	edelstahlfinish	240/11/30 mm	160 mm	21.75



91.133.05-07

Möbelgriffe HETTICH ProDecor

Gewinde M 4

 Material: Multilayer
 Oberfläche: edelstahlfinish / gebürstet

Artikel-Nr.	B/H/T	Bohrdistanz	Stück
91.133.05	202/10/40 mm	192 mm	25.30
91.133.06	234/10/40 mm	224 mm	27.90
91.133.07	266/10/40 mm	256 mm	31.70



90.648.19-91.126.74

Möbelgriffe HETTICH ProDecor

Gewinde M 4

 Material: Aluminium
 Oberfläche: edelstahlfinish

Artikel-Nr.	B/H/T	Bohrdistanz	Stück
91.126.72	172/7/35 mm	160 mm	19.70
91.126.74	272/7/35 mm	260 mm	27.00
90.648.19	372/7/35 mm	360 mm	37.30
90.648.20	472/7/35 mm	460 mm	35.80

Möbelgriffe HETTICH ProDecor

Gewinde M 4

Material: Aluminium
Oberfläche: edelstahlfinish

Artikel-Nr.	B/H/T	Bohrdistanz	Stück
91.126.66	172/7/35 mm	160 mm	19.15
91.126.67	272/7/35 mm	260 mm	25.00
90.646.70	372/7/35 mm	360 mm	36.70
90.646.71	472/7/35 mm	460 mm	37.40



90.646.70-91.126.67

Möbel- und Kistengriffe

Material: Aluminium
Oberfläche: farblos eloxiert

Artikel-Nr.	B/H/T	LK-Schrauben	Stück
42.229.00	125/15/32 mm	3 mm	15.60
42.229.01	150/21/33 mm	3 mm	23.40
42.229.02	175/20/35 mm	3 mm	26.90
42.229.03	210/25/42 mm	3 mm	33.80



42.229.00-03

Möbelgriffe

Gewinde M 4

Material: Aluminium
Oberfläche: farblos eloxiert

Artikel-Nr.	B/H/T	Bohrdistanz	Stück
42.231.03	148/9/20 mm	128 mm	11.35



42.231.03

Möbelgriffe HETTICH ProDecor

Gewinde M 4

Material: Aluminium
Oberfläche: farblos eloxiert

Artikel-Nr.	B/H/T	Bohrdistanz	Stück
01.151.01	150/20/24 mm	128 mm	10.70



01.151.01



42.232.04+06

Möbelgriffe

Gewinde M 4

 Material: Aluminium
 Oberfläche: silberfarbig eloxiert

Artikel-Nr.	B/H/T	Bohrdistanz	Stück
42.232.04	108/20/24 mm	96 mm	12.90



42.234.03

Möbelgriffe UNION KNOFF

Gewinde M 4

 Material: Aluminium
 Oberfläche: farblos eloxiert

Artikel-Nr.	B/H/T	Bohrdistanz	Stück
42.234.03	72/7.5/22 mm	64 mm	5.15



42.235.01-04


Möbelgriffe

Gewinde M 4

 Material: Aluminium
 Oberfläche: farblos eloxiert

Artikel-Nr.	B/H/T	Bohrdistanz	Stück
42.235.01	142/12/25 mm	96 mm	17.70
42.235.02	174/12/25 mm	128 mm	19.80
42.235.03	238/12/25 mm	192 mm	25.90
42.235.04	366/12/25 mm	320 mm	34.10

Griffleistenprofile

zum Aufschrauben hinter Schubladendoppel

Material: Aluminium
Oberfläche: farblos eloxiert



Artikel-Nr.	B/H/T	Bohrdistanz	Stück
42.241.01	104/18/32 mm	64 mm	8.05
42.241.02	136/18/32 mm	96 mm	10.15
42.241.03	168/18/32 mm	128 mm	11.30
42.241.04	232/18/32 mm	192 mm	12.55



42.241.01-04

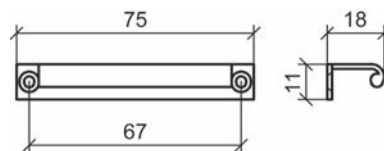
Möbelgriffe

Material: Aluminium

Artikel-Nr.	Oberfläche	B/H/T	Bohrdistanz	LK-Schrauben	Stück
42.240.01	gebürstet	75/11/18 mm	67 mm	3 mm	7.80
42.240.02	farblos eloxiert	75/11/18 mm	67 mm	3 mm	9.20



42.240.01-02



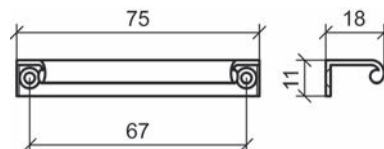
Möbelgriffe

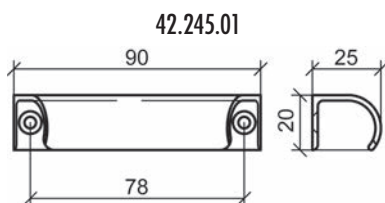
Material: Aluminium

Artikel-Nr.	Oberfläche	B/H/T	Bohrdistanz	LK-Schrauben	Stück
42.242.00	gebürstet	75/11/18 mm	67 mm	3 mm	7.10
42.242.01	farblos eloxiert	75/11/18 mm	67 mm	3 mm	7.80



42.242.01

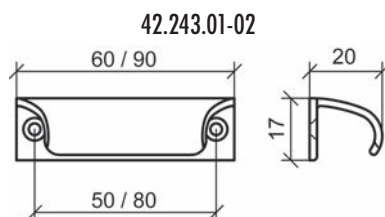




Möbelgriffe

Material: Aluminium
 Oberfläche: farblos eloxiert

Artikel-Nr.	B/H/T	LK-Schrauben	Stück
42.245.01	90/20/25 mm	4 mm	9.10



Möbelgriffe

Material: Aluminium
 Oberfläche: farblos eloxiert

Artikel-Nr.	B/H/T	Bohrdistanz	LK-Schrauben	Stück
42.243.01	60/17/20 mm	50 mm	3 mm	9.90
42.243.02	90/17/20 mm	80 mm	3 mm	9.75

Möbelgriffe

Gewinde M 4

Material: Aluminium
Oberfläche: farblos eloxiert



42.244.01-04

Artikel-Nr.	B/H/T	Bohrdistanz	Stück
42.244.01	30/10/20 mm	20 mm	14.30
42.244.02	50/10/20 mm	32 mm	14.40
42.244.03	75/10/20 mm	64 mm	15.25
42.244.04	110/10/20 mm	96 mm	16.10
42.244.05	140/10/20 mm	128 mm	16.70
42.244.06	170/10/20 mm	160 mm	18.90

Möbelgriffe UNION KNOFF

Gewinde M 4

Material: Aluminium
Oberfläche: edelstahlfinish eloxiert



43.103.40

Artikel-Nr.	B/H/T	Bohrdistanz	Stück
43.103.40	106/22/24 mm	96 mm	4.80
43.103.41	170/22/24 mm	160 mm	7.65
43.103.42	330/22/24 mm	320 mm	13.45

Griffleistenprofile HETTICH ProDecor

Material: Aluminium
Oberfläche: silberfarbig eloxiert



01.151.15

Artikel-Nr.	B/H/T	Stück
01.151.15	2'000/14/43 mm	69.20




01.150.91

Griffleistenprofile HETTICH ProDecor

 Material: Aluminium
 Oberfläche: silberfarbig eloxiert

Artikel-Nr.	B/H/T	Stück
01.150.91	2'000/28/23 mm	64.00



92.080.97-081.03



92.080.89-95

Griffleistenprofile HETTICH ProDecor

Material: Aluminium

Artikel-Nr.	Oberfläche	B/H/T	Stück
92.080.97	silberfarbig eloxiert	295/9/10.5 mm	7.10
92.080.98	silberfarbig eloxiert	395/9/10.5 mm	9.05
92.080.99	silberfarbig eloxiert	445/9/10.5 mm	10.10
92.081.00	silberfarbig eloxiert	495/9/10.5 mm	11.15
92.081.01	silberfarbig eloxiert	595/9/10.5 mm	13.25
92.081.02	silberfarbig eloxiert	795/9/10.5 mm	17.40
92.081.03	silberfarbig eloxiert	895/9/10.5 mm	19.45
92.080.89	edelstahlfinish	295/9/10.5 mm	7.10
92.080.90	edelstahlfinish	395/9/10.5 mm	9.05
92.080.91	edelstahlfinish	445/9/10.5 mm	10.10
92.080.92	edelstahlfinish	495/9/10.5 mm	11.15
92.080.93	edelstahlfinish	595/9/10.5 mm	13.25
92.080.94	edelstahlfinish	795/9/10.5 mm	17.40
92.080.95	edelstahlfinish	895/9/10.5 mm	19.45

Möbelgriffe ø 10 mm

Material: Aluminium

Artikel-Nr.	Oberfläche	B/T/ø	Bohrdistanz	Stück
42.005.01	schwarz eloxiert	138/40/10 mm	128 mm	13.20
42.005.02	schwarz eloxiert	170/40/10 mm	160 mm	14.45
42.005.03	schwarz eloxiert	202/40/10 mm	192 mm	15.75
42.005.11	bronzefarbig eloxiert	138/40/10 mm	128 mm	14.50
42.005.12	bronzefarbig eloxiert	170/40/10 mm	160 mm	15.90
42.005.13	bronzefarbig eloxiert	202/40/10 mm	192 mm	17.30

☞ Optionales Zubehör: Möbelgriffschrauben M 4 siehe 41.001.10-41.002.50



42.005.01-03



42.005.11-13

Möbelgriffe ø 10 mm

Material: Aluminium

Artikel-Nr.	Oberfläche	B/T/ø	Bohrdistanz	Stück
42.006.01	schwarz eloxiert	155/34/10 mm	128 mm	13.95
42.006.02	schwarz eloxiert	205/34/10 mm	160 mm	15.30
42.006.03	schwarz eloxiert	242/34/10 mm	192 mm	16.85
42.006.11	bronzefarbig eloxiert	155/34/10 mm	128 mm	15.30
42.006.12	bronzefarbig eloxiert	205/34/10 mm	160 mm	16.85
42.006.13	bronzefarbig eloxiert	242/34/10 mm	192 mm	18.55

☞ Optionales Zubehör: Möbelgriffschrauben M 4 siehe 41.001.10-41.002.50



42.006.01-03



42.006.11-13



42.007.01-03



42.007.11-13

Möbelgriffe ø 12 mm

Material: Aluminium
 Socket-ø: 10 mm

Artikel-Nr.	Oberfläche	B/T/ø	Bohrdistanz	Stück
42.007.01	schwarz eloxiert	168/35/12 mm	128 mm	20.10
42.007.02	schwarz eloxiert	200/35/12 mm	160 mm	21.10
42.007.03	schwarz eloxiert	232/35/12 mm	192 mm	22.10
42.007.11	bronzefarbig eloxiert	168/35/12 mm	128 mm	23.85
42.007.12	bronzefarbig eloxiert	200/35/12 mm	160 mm	24.80
42.007.13	bronzefarbig eloxiert	232/35/12 mm	192 mm	25.80

☞ Optionales Zubehör: Möbelgriffschrauben M 4 siehe 41.001.10-41.002.50



42.009.01-03



42.009.11-13

Möbelgriffe ø 12 mm Vario

Vario-Griff mit Rechtecksocket 20x10 mm, verstellbar auf Sockel bündig oder Griff überstehend bei identischer Bohrdistanz

Material: Aluminium

Artikel-Nr.	Oberfläche	B/T/ø	Bohrdistanz	Stück
42.009.01	schwarz eloxiert	158/35/12 mm	128 mm	19.35
42.009.02	schwarz eloxiert	190/35/12 mm	160 mm	20.00
42.009.03	schwarz eloxiert	222/35/12 mm	192 mm	21.15
42.009.11	bronzefarbig eloxiert	158/35/12 mm	128 mm	21.30
42.009.12	bronzefarbig eloxiert	190/35/12 mm	160 mm	22.00
42.009.13	bronzefarbig eloxiert	222/35/12 mm	192 mm	23.25

☞ Optionales Zubehör: Möbelgriffschrauben M 4 siehe 41.001.10-41.002.50

Möbelgriffe

Material: Aluminium
 Profil: 15 / 6 mm

Artikel-Nr.	Oberfläche	B/H/T	Bohrdistanz	Stück
42.011.01	schwarz eloxiert	134/15/40 mm	128 mm	16.35
42.011.02	schwarz eloxiert	166/15/40 mm	160 mm	17.30
42.011.03	schwarz eloxiert	198/15/40 mm	192 mm	19.05
42.011.11	bronzefarbig eloxiert	134/15/40 mm	128 mm	18.00
42.011.12	bronzefarbig eloxiert	166/15/40 mm	160 mm	19.05
42.011.13	bronzefarbig eloxiert	198/15/40 mm	192 mm	20.95

☞ Optionales Zubehör: Möbelgriffschrauben M 4 siehe 41.001.10-41.002.50



42.011.01-03



42.011.11-13

Möbelgriffe

Material: Aluminium
 Profil: 12 / 12 mm

Artikel-Nr.	Oberfläche	B/H/T	Bohrdistanz	Stück
42.012.01	schwarz eloxiert	140/12/35 mm	128 mm	13.80
42.012.02	schwarz eloxiert	172/12/35 mm	160 mm	17.25
42.012.03	schwarz eloxiert	204/12/35 mm	192 mm	17.80
42.012.11	bronzefarbig eloxiert	140/12/35 mm	128 mm	15.20
42.012.12	bronzefarbig eloxiert	172/12/35 mm	160 mm	18.95
42.012.13	bronzefarbig eloxiert	204/12/35 mm	192 mm	19.60

☞ Optionales Zubehör: Möbelgriffschrauben M 4 siehe 41.001.10-41.002.50



42.012.01-03



41.110.01-02



41.110.03-04

Möbelgriffe ø 16 mm

Material: Edelstahl / Zamak

gerändelt / vernickelt poliert

Artikel-Nr.	B/T/ø	Bohrdistanz	Stück
41.110.01	168/38/16 mm	160 mm	16.45
41.110.02	328/38/16 mm	320 mm	22.20

gunmetal gerändelt / edelstahlfinish

Artikel-Nr.	B/T/ø	Bohrdistanz	Stück
41.110.03	168/38/16 mm	160 mm	16.60
41.110.04	328/38/16 mm	320 mm	22.70

☞ Optionales Zubehör: Möbelgriffschrauben M 4 siehe 41.001.10-41.002.50

Relinggriffe ø 10 mm

Oberfläche: geründelt
 Material: Aluminium
 Sockel-ø: 10 mm
 Gewinde: M 4

Artikel-Nr.	Farbe	B/T/ø	Bohrdistanz	Stück
42.010.10	schwarz	210/29/10 mm	160 mm	16.80
42.010.20	gold	210/29/10 mm	160 mm	16.80
42.010.30	bronze	210/29/10 mm	160 mm	16.80
42.010.11	schwarz	242/29/10 mm	192 mm	17.55
42.010.21	gold	242/29/10 mm	192 mm	17.55
42.010.31	bronze	242/29/10 mm	192 mm	17.55
42.010.12	schwarz	370/29/10 mm	320 mm	20.65
42.010.22	gold	370/29/10 mm	320 mm	20.65
42.010.32	bronze	370/29/10 mm	320 mm	20.65



42.010.10-32

☞ Optionales Zubehör: Möbelgriffschrauben M 4 siehe 41.001.10-41.002.50

Möbelgriffe ø 8 mm

Gewinde M 4

Material: **Stahl**

Artikel-Nr.	Oberfläche	B/T/ø	Bohrdistanz	Stück
43.052.02	vernickelt matt	72/30/8 mm	64 mm	1.76
43.052.03	vernickelt matt	104/30/8 mm	96 mm	1.86
43.052.04	vernickelt matt	136/30/8 mm	128 mm	2.12
43.052.05	vernickelt matt	168/30/8 mm	160 mm	2.38
43.052.06	vernickelt matt	200/30/8 mm	192 mm	2.75
43.052.12	verchromt poliert	72/30/8 mm	64 mm	1.74
43.052.13	verchromt poliert	104/30/8 mm	96 mm	1.88
43.052.14	verchromt poliert	136/30/8 mm	128 mm	2.15
43.052.15	verchromt poliert	168/30/8 mm	160 mm	2.30
43.052.16	verchromt poliert	200/30/8 mm	192 mm	2.58
43.052.22	verchromt matt	72/30/8 mm	64 mm	1.76
43.052.23	verchromt matt	104/30/8 mm	96 mm	1.90
43.052.24	verchromt matt	136/30/8 mm	128 mm	2.15
43.052.25	verchromt matt	168/30/8 mm	160 mm	2.30
43.052.26	verchromt matt	200/30/8 mm	192 mm	2.75
43.052.32	edelstahlfinish	72/30/8 mm	64 mm	1.76
43.052.33	edelstahlfinish	104/30/8 mm	96 mm	1.88
43.052.34	edelstahlfinish	136/30/8 mm	128 mm	2.12
43.052.35	edelstahlfinish	168/30/8 mm	160 mm	2.46
43.052.36	edelstahlfinish	200/30/8 mm	192 mm	2.75



43.052.02-36



43.053.01-31

Möbelgriffe ø 10 mm

Gewinde M 4

Material:

Stahl

Artikel-Nr.	Oberfläche	B/T/ø	Bohrdistanz	Stück
43.053.02	vernickelt matt	74/32/10 mm	64 mm	1.90
43.053.03	vernickelt matt	106/32/10 mm	96 mm	1.98
43.053.04	vernickelt matt	138/32/10 mm	128 mm	2.10
43.053.05	vernickelt matt	170/32/10 mm	160 mm	2.38
43.053.06	vernickelt matt	202/32/10 mm	192 mm	2.88
43.053.07	vernickelt matt	234/32/10 mm	224 mm	3.29
43.053.10	vernickelt matt	266/32/10 mm	256 mm	3.71
43.053.01	vernickelt matt	298/32/10 mm	288 mm	3.84
43.053.08	vernickelt matt	330/32/10 mm	320 mm	4.88
43.053.09	vernickelt matt	362/32/10 mm	352 mm	5.30
43.053.12	verchromt poliert	74/32/10 mm	64 mm	1.90
43.053.13	verchromt poliert	106/32/10 mm	96 mm	2.02
43.053.14	verchromt poliert	138/32/10 mm	128 mm	2.10
43.053.15	verchromt poliert	170/32/10 mm	160 mm	2.46
43.053.16	verchromt poliert	202/32/10 mm	192 mm	2.88
43.053.17	verchromt poliert	234/32/10 mm	224 mm	3.29
43.053.20	verchromt poliert	266/32/10 mm	256 mm	3.71
43.053.11	verchromt poliert	298/32/10 mm	288 mm	3.84
43.053.18	verchromt poliert	330/32/10 mm	320 mm	4.88
43.053.19	verchromt poliert	362/32/10 mm	352 mm	5.30
43.053.22	verchromt matt	74/32/10 mm	64 mm	1.90
43.053.23	verchromt matt	106/32/10 mm	96 mm	2.08
43.053.24	verchromt matt	138/32/10 mm	128 mm	2.10
43.053.25	verchromt matt	170/32/10 mm	160 mm	2.38
43.053.26	verchromt matt	202/32/10 mm	192 mm	2.88
43.053.27	verchromt matt	234/32/10 mm	224 mm	3.11
43.053.31	verchromt matt	266/32/10 mm	256 mm	3.48
43.053.28	verchromt matt	298/32/10 mm	288 mm	3.84
43.053.29	verchromt matt	330/32/10 mm	320 mm	4.82
43.053.30	verchromt matt	362/32/10 mm	352 mm	5.20

Möbelgriffe ø 10 mm

Gewinde M 4

Material: Stahl
Oberfläche: edelstahlfinish

Artikel-Nr.	B/H/ø	Bohrdistanz	Stück
43.053.32	74/32/10 mm	64 mm	1.90
43.053.33	106/32/10 mm	96 mm	2.00
43.053.34	138/32/10 mm	128 mm	2.10
43.053.35	170/32/10 mm	160 mm	2.38
43.053.36	202/32/10 mm	192 mm	2.77
43.053.37	234/32/10 mm	224 mm	3.11
43.053.41	266/32/10 mm	256 mm	3.71
43.053.38	298/32/10 mm	288 mm	3.84
43.053.39	330/32/10 mm	320 mm	5.25
43.053.40	362/32/10 mm	352 mm	5.30



43.053.32-41

Möbelgriffe HETTICH ProDecor

Gewinde M 4

Material: Druckguss
Oberfläche: edelstahlfinish

Artikel-Nr.	B/H/T	Bohrdistanz	Stück
01.151.69	135/2/29 mm	128 mm	13.25
01.151.70	167/22/29 mm	160 mm	18.65



01-151.69-70

Möbelgriffe

Gewinde M 4

Material: Druckguss

Artikel-Nr.	Oberfläche	B/H/T	Bohrdistanz	Stück
43.061.70	vernickelt matt	145/9/35 mm	128 mm	12.60
43.061.71	verchromt poliert	145/9/35 mm	128 mm	12.75
43.061.72	aluminiumfinish	145/9/35 mm	128 mm	12.75



43.061.70-72



43.103.25-26

Möbelgriffe UNION KNOPF

Gewinde M 4

 Material: Stahl
 Oberfläche: verchromt poliert

Artikel-Nr.	B/H/T	Bohrdistanz	Stück
43.103.25	172/34/12 mm	160 mm	15.15
43.103.26	332/34/12 mm	320 mm	22.10



00.436.43-99.957.73

Möbelgriffe HETTICH ProDecor

Gewinde M 4

Material: Druckguss

Artikel-Nr.	Oberfläche	B/H/T	Bohrdistanz	Stück
00.436.43	verchromt poliert	130/9/28 mm	96 mm	6.00
00.435.03	verchromt poliert	200/9/30 mm	160 / 192 mm	7.90
00.435.06	verchromt poliert	267/9/30 mm	224 / 256 mm	10.00
00.436.42	verchromt matt	130/9/28 mm	96 mm	6.30
00.435.02	verchromt matt	200/9/30 mm	160 / 192 mm	8.35
00.435.05	verchromt matt	267/9/30 mm	224 / 256 mm	10.00
99.957.71	edelstahlfinish	130/9/128 mm	96 mm	6.30
99.957.72	edelstahlfinish	200/9/30 mm	160 / 192 mm	8.20
99.957.73	edelstahlfinish	267/9/30 mm	224 / 256 mm	10.00



91.135.10-11

Möbelgriffe HETTICH ProDecor

Gewinde M 4

Material: Druckguss

Artikel-Nr.	Oberfläche	B/H/T	Bohrdistanz	Stück
91.135.10	verchromt poliert	168/30/28 mm	160 mm	7.55
91.135.11	edelstahlfinish	168/30/28 mm	160 mm	11.75

Möbelgriffe

Gewinde M 4

Material: Druckguss

Artikel-Nr.	Oberfläche	B/H/T	Bohrdistanz	Stück
43.060.42	verchromt poliert	168/14/36 mm	128 / 160 mm	15.95
43.060.43	verchromt matt	168/14/36 mm	128 / 160 mm	16.10
43.060.44	edelstahlfinish	168/14/36 mm	128 / 160 mm	15.95




43.060.42-44

Möbelgriffe

Gewinde M 4

Material: Druckguss

Artikel-Nr.	Oberfläche	B/H/T	Bohrdistanz	Stück
43.080.62	verchromt matt	173/25/30 mm	128 mm	15.90
43.080.63	vernickelt matt	173/25/30 mm	128 mm	15.90
43.080.64	edelstahlfinish	173/25/30 mm	128 mm	15.60
43.080.67	verchromt matt	205/25/30 mm	160 / 192 mm	18.40
43.080.68	vernickelt matt	205/25/30 mm	160 / 192 mm	18.40
43.080.69	edelstahlfinish	205/25/30 mm	160 / 192 mm	18.25



43.080.62-69

 Gleiche Designlinie: Möbelknöpfe siehe 43.080.51-53, Seite 70

Möbelgriffe

Gewinde M 4

Material: Druckguss

Artikel-Nr.	Oberfläche	B/H/T	Bohrdistanz	Stück
43.074.06	verchromt poliert	138/20/30 mm	128 mm	10.75
43.074.07	verchromt matt	138/20/30 mm	128 mm	10.65
43.074.08	edelstahlfinish	138/20/30 mm	128 mm	10.65



43.074.06-08



43.075.01

Möbelgriffe

Gewinde M 4

 Material: Druckguss
 Oberfläche: edelstahlfinish

Artikel-Nr.	B/H/T	Bohrdistanz	Stück
43.075.01	170/22/26 mm	160 mm	15.35



43.069.02-27

Möbelgriffe

Gewinde M 4

Material: Druckguss

Artikel-Nr.	Oberfläche	B/H/T	Bohrdistanz	Stück
43.069.02	verchromt poliert	105/9/28 mm	96 mm	6.15
43.069.03	verchromt poliert	137/9/28 mm	128 mm	7.30
43.069.04	verchromt poliert	169/9/28 mm	160 mm	8.75
43.069.05	verchromt poliert	233/9/28 mm	224 mm	13.35
43.069.06	verchromt poliert	297/9/28 mm	288 mm	14.85
43.069.07	verchromt poliert	329/9/28 mm	320 mm	15.95
43.069.12	aluminiumfinish	105/9/28 mm	96 mm	4.74
43.069.13	aluminiumfinish	137/9/28 mm	128 mm	6.05
43.069.14	aluminiumfinish	169/9/28 mm	160 mm	7.40
43.069.15	aluminiumfinish	233/9/28 mm	224 mm	10.75
43.069.16	aluminiumfinish	297/9/28 mm	288 mm	12.25
43.069.17	aluminiumfinish	329/9/28 mm	320 mm	13.50
43.069.22	edelstahlfinish	105/9/28 mm	96 mm	6.15
43.069.23	edelstahlfinish	137/9/28 mm	128 mm	7.30
43.069.24	edelstahlfinish	169/9/28 mm	160 mm	8.65
43.069.25	edelstahlfinish	233/9/28 mm	224 mm	13.35
43.069.26	edelstahlfinish	297/9/28 mm	288 mm	15.00
43.069.27	edelstahlfinish	329/9/28 mm	320 mm	15.95



91.097.03

Möbelgriffe HETTICH ProDecor

Gewinde M 4

Material: Druckguss

Artikel-Nr.	Oberfläche	B/H/T	Bohrdistanz	Stück
91.097.03	edelstahlfinish	138/10/35 mm	128 mm	9.10

Möbelgriffe HETTICH ProDecor

Gewinde M 4

Material: Druckguss

Artikel-Nr.	Oberfläche	B/H/T	Bohrdistanz	Stück
91.129.15	edelstahlfinish	202/8/38 mm	160 mm	12.45
91.129.16	verchromt poliert	202/8/38 mm	160 mm	12.45



91.129.15-16

Möbelgriffe HETTICH ProDecor

Gewinde M 4

Material: Druckguss

Artikel-Nr.	Oberfläche	B/H/T	Bohrdistanz	Stück
91.126.13	edelstahlfinish	210/15/29 mm	160 mm	12.10
91.126.15	verchromt matt	210/15/29 mm	160 mm	11.65



91.126.13-15

Möbelgriffe UNION KNOPF

Gewinde M 4

Material: Stahl

Artikel-Nr.	Oberfläche	B/H/T	Bohrdistanz	Stück
43.103.30	verchromt poliert	169/27/27 mm	160 mm	14.05
43.103.31	verchromt poliert	329/27/27 mm	320 mm	23.65
43.103.32	edelstahlfinish	169/27/27 mm	160 mm	15.75
43.103.33	edelstahlfinish	329/27/27 mm	320 mm	26.40




43.103.30-33

Möbelgriffe

Gewinde M 4

Material: Druckguss

Artikel-Nr.	Oberfläche	B/H/T	Bohrdistanz	Stück
43.004.00	edelstahlfinish	170/19/21.5 mm	160 mm	11.90
43.004.01	anthrazit	170/19/21.5 mm	160 mm	11.90
43.004.02	edelstahlfinish	340/19/21.5 mm	320 mm	21.55
43.004.03	anthrazit	340/19/21.5 mm	320 mm	21.55



43.004.00-03



43.058.22-28

Möbelgriffe UNION KNOPF

Gewinde M 4

Material: Druckguss

Artikel-Nr.	Oberfläche	B/H/T	Bohrdistanz	Stück
43.058.22	verchromt poliert	108/31/12 mm	128 / 160 mm	12.30
43.058.26	verchromt poliert	240/30/10 mm	160 / 192 mm	13.55
43.058.23	verchromt matt	216/30/10 mm	128 / 160 mm	10.90
43.058.27	verchromt matt	240/30/10 mm	160 / 192 mm	12.30
43.058.24	edelstahlfinish	216/30/10 mm	128 / 160 mm	12.95
43.058.28	edelstahlfinish	240/30/10 mm	160 / 192 mm	13.55



43.072.01-03

Möbelgriffe

Gewinde M 4

Material: Druckguss

Artikel-Nr.	Oberfläche	B/H/T	Bohrdistanz	Stück
43.072.01	verchromt poliert	168/12/27 mm	160 mm	18.90
43.072.02	verchromt matt	168/12/27 mm	160 mm	16.70
43.072.03	edelstahlfinish	168/12/27 mm	160 mm	20.75



43.060.71-070.13

* anthrazit

Neu 43.060.01-03 weiss

Neu 43.060.05-07 schwarz

Möbelgriffe

Gewinde M 4

Material: Druckguss


Artikel-Nr.	Oberfläche	B/H/T	Bohrdistanz	Stück
43.060.71	verchromt poliert	140/9/30 mm	128 mm	8.45
43.060.72	verchromt poliert	172/9/30 mm	160 mm	10.30
43.060.73	verchromt poliert	204/9/30 mm	192 mm	12.20
43.060.81	edelstahlfinish	140/9/30 mm	128 mm	9.65
43.060.82	edelstahlfinish	172/9/30 mm	160 mm	11.75
43.060.83	edelstahlfinish	204/9/30 mm	192 mm	13.90
43.060.91	schwarz matt *	140/9/30 mm	128 mm	11.10
43.060.92	schwarz matt *	170/9/30 mm	160 mm	11.65
43.060.93	schwarz matt *	204/9/30 mm	192 mm	14.30
43.070.11	alteisenfarbig	140/9/30 mm	128 mm	11.05
43.070.12	alteisenfarbig	172/9/30 mm	160 mm	11.65
43.070.13	alteisenfarbig	204/9/30 mm	192 mm	13.95

Möbelgriffe ø 10 mm

Sockel 22x10 mm Druckguss, Gewinde M 4

Material: Stahl

Artikel-Nr.	Oberfläche	B/T/ø	Bohrdistanz	Stück
43.041.70	edelstahlfinish	148/38/10 mm	128 mm	9.30
43.041.71	edelstahlfinish	180/38/10 mm	160 mm	9.65
43.041.72	edelstahlfinish	212/38/10 mm	192 mm	9.85
43.041.73	edelstahlfinish	244/38/10 mm	224 mm	10.00
43.041.75	edelstahlfinish	340/38/10 mm	320 mm	12.10
43.041.76	edelstahlfinish	436/38/10 mm	416 mm	16.30
43.041.77	edelstahlfinish	532/38/10 mm	512 mm	17.50
43.041.80	verchromt poliert	148/38/10 mm	128 mm	9.40
43.041.81	verchromt poliert	180/38/10 mm	160 mm	9.80
43.041.83	verchromt poliert	244/38/10 mm	224 mm	9.90
43.041.85	verchromt poliert	340/38/10 mm	320 mm	12.60
43.041.86	verchromt poliert	436/38/10 mm	416 mm	16.10
43.041.87	verchromt poliert	532/38/10 mm	512 mm	17.50



43.041.70-87



43.063.21-94

Möbelgriffe ø 12 mm

Gewinde M 4

Material:

Stahl

Artikel-Nr.	Oberfläche	B/T/ø	Bohrdistanz	Stück
43.063.21	vernickelt matt	114/32/12 mm	64 mm	3.02
43.063.30	vernickelt matt	146/32/12 mm	96 mm	3.31
43.063.22	vernickelt matt	178/32/12 mm	128 mm	3.71
43.063.28	vernickelt matt	210/32/12 mm	160 mm	4.67
43.063.23	vernickelt matt	274/32/12 mm	224 mm	6.05
43.063.24	vernickelt matt	370/32/12 mm	320 mm	7.45
43.063.25	vernickelt matt	530/32/12 mm	480 mm	9.85
43.063.26	vernickelt matt	722/32/12 mm	672 mm	10.75
43.063.27	vernickelt matt	946/32/12 mm	896 mm	14.85
43.063.31	verchromt poliert	114/32/12 mm	64 mm	3.02
43.063.40	verchromt poliert	146/32/12 mm	96 mm	3.22
43.063.32	verchromt poliert	178/32/12 mm	128 mm	3.71
43.063.38	verchromt poliert	210/32/12 mm	160 mm	4.62
43.063.33	verchromt poliert	274/32/12 mm	224 mm	6.00
43.063.34	verchromt poliert	370/32/12 mm	320 mm	7.30
43.063.35	verchromt poliert	530/32/12 mm	480 mm	9.65
43.063.36	verchromt poliert	722/32/12 mm	672 mm	10.50
43.063.37	verchromt poliert	946/32/12 mm	896 mm	13.60
43.063.80	verchromt matt	114/32/12 mm	64 mm	3.02
43.063.85	verchromt matt	146/32/12 mm	96 mm	3.28
43.063.86	verchromt matt	178/32/12 mm	128 mm	3.71
43.063.87	verchromt matt	210/32/12 mm	160 mm	4.62
43.063.88	verchromt matt	274/32/12 mm	224 mm	6.05
43.063.89	verchromt matt	370/32/12 mm	320 mm	7.40
43.063.92	verchromt matt	530/32/12 mm	480 mm	9.85
43.063.93	verchromt matt	722/32/12 mm	672 mm	11.45
43.063.94	verchromt matt	946/32/12 mm	896 mm	14.85

Möbelgriffe ø 12 mm

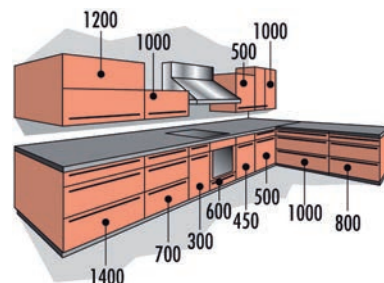
Gewinde M 4, je 25 mm Überstand

Material: Stahl
Oberfläche: edelstahlfinish
Sockel-ø: 10 mm

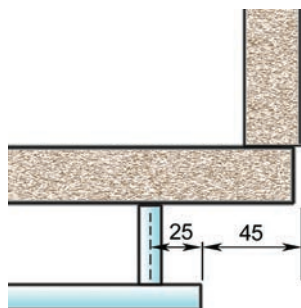
Artikel-Nr.	B/T/ø	Bohrdistanz	Stück
43.155.01	114/32/12 mm	64 mm	3.02
43.155.02	146/32/12 mm	96 mm	3.22
43.155.03	178/32/12 mm	128 mm	3.71
43.155.05	205/32/12 mm	155 mm	4.38
43.155.07	230/32/12 mm	180 mm	4.86
43.155.08	242/32/12 mm	192 mm	5.45
43.155.10	274/32/12 mm	224 mm	6.00
43.155.11	280/32/12 mm	230 mm	6.05
43.155.12	306/32/12 mm	256 mm	6.40
43.155.14	330/32/12 mm	280 mm	6.60
43.155.15	338/32/12 mm	288 mm	7.30
43.155.17	370/32/12 mm	320 mm	7.40
43.155.18	380/32/12 mm	330 mm	7.40
43.155.19	402/32/12 mm	352 mm	8.05
43.155.21	430/32/12 mm	380 mm	8.50
43.155.22	434/32/12 mm	384 mm	9.00
43.155.25	480/32/12 mm	430 mm	9.65
43.155.26	498/32/12 mm	448 mm	9.55
43.155.28	530/32/12 mm	480 mm	9.75
43.155.29	560/32/12 mm	510 mm	10.10
43.155.32	630/32/12 mm	580 mm	10.10
43.155.35	772/32/12 mm	672 mm	10.75
43.155.36	730/32/12 mm	680 mm	10.75
43.155.37	786/32/12 mm	736 mm	12.25
43.155.40	830/32/12 mm	780 mm	13.25
43.155.42	930/32/12 mm	880 mm	14.55
43.155.44	1'010/32/12 mm	480 / 480 mm	14.85
43.155.45	1'030/32/12 mm	490 / 490 mm	16.05



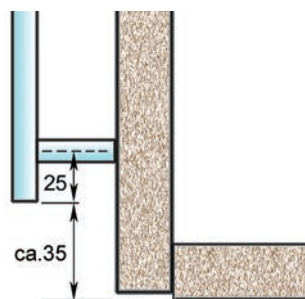
43.155.01-45



43.155.01-45



43.155.04-47



43.155.04-47

Möbelgriffe ø 12 mm speziell für Elementbreiten oder Korpushöhen

Gewinde M 4, je 25 mm Überstand

 Material: Stahl
 Oberfläche: edelstahlfinish
 Sockel-ø: 10 mm

Artikel-Nr.	B/T/ø	Bohrdistanz	Element	Korpushöhe	Stück
43.155.04	185/32/12 mm	135 mm	275 mm	2/6 = 254 mm	4.10
43.155.06	210/32/12 mm	160 mm	300 mm	-	4.57
43.155.09	260/32/12 mm	210 mm	350 mm	-	5.90
43.155.13	310/32/12 mm	260 mm	400 mm	3/6 = 381 mm	6.40
43.155.16	360/32/12 mm	310 mm	450 mm	-	7.25
43.155.20	410/32/12 mm	360 mm	500 mm	-	8.40
43.155.23	438/32/12 mm	388 mm	-	4/6 = 508 mm	9.10
43.155.24	460/32/12 mm	410 mm	550 mm	-	9.15
43.155.27	510/32/12 mm	460 mm	600 mm	-	9.55
43.155.30	565/32/12 mm	515 mm	-	-	10.10
43.155.31	610/32/12 mm	560 mm	700 mm	-	10.10
43.155.33	690/32/12 mm	640 mm	-	-	10.85
43.155.34	710/32/12 mm	660 mm	800 mm	-	10.80
43.155.38	810/32/12 mm	760 mm	900 mm	-	12.15
43.155.39	819/32/12 mm	769 mm	-	-	13.35
43.155.41	910/32/12 mm	860 mm	1000 mm	-	13.35
43.155.43	946/32/12 mm	896 mm	-	-	14.85
43.155.46	1073/32/12 mm	1023 mm	-	-	16.70
43.155.47	1110/32/12 mm	530/530 mm	1200 mm	-	16.75



43.060.60-62

Möbelgriffe ø 10 mm

Gewinde M 4

 Material: Stahl
 Oberfläche: aluminiumfinish

Artikel-Nr.	B/T/ø	Bohrdistanz	Stück
43.060.60	115/30/10 mm	96 mm	3.16
43.060.61	152/30/10 mm	128 mm	3.37
43.060.62	190/32/10 mm	160 mm	3.66

Möbelgriffe ø 10 mm

Gewinde M 4

Material: Stahl

Artikel-Nr.	Oberfläche	B/T/ø	Bohrdistanz	Stück
43.062.23	vernickelt matt	115/30/10 mm	96 mm	3.13
43.062.24	vernickelt matt	152/30/10 mm	128 mm	3.34
43.062.27	vernickelt matt	190/32/10 mm	160 mm	3.62
43.062.25	vernickelt matt	230/32/10 mm	192 mm	4.50
43.062.28	vernickelt matt	264/32/10 mm	224 mm	4.91
43.062.29	vernickelt matt	340/32/10 mm	288 mm	6.20
43.062.26	vernickelt matt	375/34/10 mm	320 mm	6.80
43.062.22	vernickelt matt	395/41/10 mm	352 mm	7.60
43.062.33	verchromt poliert	115/30/10 mm	96 mm	3.13
43.062.34	verchromt poliert	152/30/10 mm	128 mm	3.34
43.062.30	verchromt poliert	190/32/10 mm	160 mm	3.66
43.062.35	verchromt poliert	230/32/10 mm	192 mm	4.54
43.062.57	verchromt poliert	264/32/10 mm	224 mm	4.91
43.062.58	verchromt poliert	340/32/10 mm	288 mm	6.20
43.062.36	verchromt poliert	375/34/10 mm	320 mm	6.80
43.062.59	verchromt poliert	395/41/10 mm	352 mm	7.45
43.062.37	verchromt matt	115/30/10 mm	96 mm	3.13
43.062.38	verchromt matt	152/30/10 mm	128 mm	3.34
43.062.41	verchromt matt	190/32/10 mm	160 mm	3.59
43.062.39	verchromt matt	230/32/10 mm	192 mm	4.50
43.062.40	verchromt matt	375/34/10 mm	320 mm	6.80
43.062.75	verchromt matt	264/32/10 mm	224 mm	4.99
43.062.76	verchromt matt	340/32/10 mm	288 mm	6.20
43.062.77	verchromt matt	395/41/10 mm	352 mm	7.95



43.062.23-77

Möbelgriffe UNION KNOPF

Gewinde M 4

Material: Druckguss
Oberfläche: edelstahlfarbig lackiert

Artikel-Nr.	B/H/T	Bohrdistanz	Stück
43.064.14	155/13/27 mm	128 mm	10.75
43.064.15	232/14/30 mm	192 mm	15.00



43.064.14-15



91.129.10-135.14

Möbelgriffe HETTICH ProDecor

Gewinde M 4

Material: Druckguss

Artikel-Nr.	Oberfläche	B/H/T	Bohrdistanz	Stück
91.129.10	verchromt matt	126/10/28 mm	96 mm	5.15
91.129.09	verchromt matt	157/10/30 mm	128 mm	6.45
01.152.03	vernickelt matt	126/10/28 mm	96 mm	5.50
91.135.14	vernickelt matt	157/10/30 mm	128 mm	6.55



91.126.21-23

Möbelgriffe HETTICH ProDecor

Gewinde M 4

Material: Druckguss

Artikel-Nr.	Oberfläche	B/H/T	Bohrdistanz	Stück
91.126.21	vernickelt matt	158/19/30 mm	128 mm	10.80
91.126.22	verchromt matt	158/19/30 mm	128 mm	10.80
91.126.23	edelstahlfinish	158/19/30 mm	128 mm	10.70



90.706.24-91.125.97

Möbelgriffe HETTICH ProDecor

Gewinde M 4

Material: Druckguss

Artikel-Nr.	Oberfläche	B/H/T	Bohrdistanz	Stück
90.706.24	verchromt poliert	151/16/34 mm	128 mm	10.20
91.125.95	edelstahlfinish	151/16/34 mm	128 mm	10.10
91.125.96	vernickelt matt	151/16/34 mm	128 mm	10.10
91.125.97	verchromt matt	151/16/34 mm	128 mm	10.20

Möbelgriffe ø 10 mm

Gewinde M 4

Material: Stahl
Oberfläche: edelstahlfinish

Artikel-Nr.	B/T/ø	Bohrdistanz	Stück
43.061.90	115/30/10 mm	96 mm	3.13
43.061.91	152/30/10 mm	128 mm	3.34
43.061.92	190/32/10 mm	160 mm	3.66
43.061.93	230/32/10 mm	192 mm	4.50
43.061.94	264/32/10 mm	224 mm	4.91
43.061.95	300/32/10 mm	256 mm	5.45
43.061.96	340/32/10 mm	288 mm	6.15
43.061.97	375/34/10 mm	320 mm	6.80
43.061.98	395/41/10 mm	352 mm	7.40



43.061.90-98

Möbelgriffe

Gewinde M 4

Material: Druckguss

Artikel-Nr.	Oberfläche	B/H/T	Bohrdistanz	Stück
43.067.23	verchromt poliert	154/19/30 mm	128 mm	12.05
43.067.25	edelstahlfinish	155/19/28 mm	128 mm	11.80



43.067.23-25

Möbelgriffe

Gewinde M 4

Material: Druckguss

Artikel-Nr.	Oberfläche	B/H/T	Bohrdistanz	Stück
43.081.22	verchromt matt	167/24/28 mm	128 mm	18.55
43.081.23	verchromt poliert	167/24/28 mm	128 mm	18.45
43.081.24	edelstahlfinish	167/24/28 mm	128 mm	18.25



43.081.22-24

Möbelgriffe HETTICH ProDecor

Gewinde M 4

Material: Druckguss

Artikel-Nr.	Oberfläche	B/H/T	Bohrdistanz	Stück
90.706.75	edelstahlfinish	118/16/28	96 mm	6.00
90.706.81	edelstahlfinish	143/18/29	128 mm	7.15
90.707.52	verchromt matt	143/18/29	128 mm	7.45
90.707.54	verchromt matt	118/16/28	96 mm	6.10



90.706.75-707.54



01.151.95-91.129.14

Möbelgriffe HETTICH ProDecor

Gewinde M 4

Material: Druckguss

Artikel-Nr.	Oberfläche	B/H/T	Bohrdistanz	Stück
01.151.95	vernickelt matt	138/13/30 mm	128 mm	8.20
91.129.14	verchromt matt	138/13/30 mm	128 mm	9.45



43.064.54-55

Möbelgriffe ø 10 mm

Gewinde M 4

Material: Druckguss
Oberfläche: vernickelt matt

Artikel-Nr.	B/T/ø	Bohrdistanz	Stück
43.064.54	10/131/32 mm	96 mm	7.00
43.064.55	10/170/32 mm	128 mm	8.15



43.070.05-09

Möbelgriffe

Gewinde M 4

Material: Druckguss

Artikel-Nr.	Oberfläche	B/T/ø	Bohrdistanz	Stück
43.070.05	verchromt poliert	145/29/10 mm	96 mm	16.10
43.070.06	edelstahlfinish	145/29/10 mm	96 mm	16.10
43.070.08	verchromt poliert	205/31/12 mm	128 mm	20.80
43.070.09	edelstahlfinish	205/31/12 mm	128 mm	20.60




Abb. falsch

43.074.99

Möbelgriffe

Gewinde M 4

Material: Druckguss
Oberfläche: edelstahlfinish

Artikel-Nr.	B/H/T	Bohrdistanz	Stück
43.074.99	138/20/30 mm	128 mm	10.65



43.081.48

Möbelgriffe

Gewinde M 4

Material: Druckguss
Oberfläche: edelstahlfinish

Artikel-Nr.	B/H/T	Bohrdistanz	Stück
43.081.48	143/30/15 mm	128 mm	8.65

Möbelgriffe

Gewinde M 4

Material: Druckguss
Oberfläche: verchromt matt

Artikel-Nr.	B/H/T	Bohrdistanz	Stück
43.061.50	143/15/30 mm	128 mm	6.55
43.061.52	157/17/29 mm	128 mm	6.60
43.061.55	165/16/28 mm	128 mm	6.70



43.061.50



43.061.52



43.061.55

Möbelgriffe HETTICH ProDecor

Gewinde M 4

Material: Druckguss

Artikel-Nr.	Oberfläche	B/H/T	Bohrdistanz	Stück
91.134.67	edelstahlfinish	138/17/25 mm	128 mm	6.40
91.134.68	verchromt poliert	138/17/25 mm	128 mm	6.45



91.134.67-68

Möbelgriffe HETTICH ProDecor

Gewinde M 4

Material: Druckguss

Artikel-Nr.	Oberfläche	B/H/T	Bohrdistanz	Stück
90.656.11	verchromt poliert	170/23/26 mm	128 mm	11.10
90.656.12	edelstahlfinish	170/23/26 mm	128 mm	11.10



90.656.11-12



43.004.10-13

Möbelgriffe

Gewinde M 4

Material: Druckguss

Artikel-Nr.	Oberfläche	B/H/T	Bohrdistanz	Stück
43.004.10	edelstahlfinish	185/18/23 mm	160 mm	14.40
43.004.11	anthrazit	185/18/23 mm	160 mm	14.40
43.004.12	edelstahlfinish	339/18/23 mm	320 mm	27.90
43.004.13	anthrazit	339/18/23 mm	320 mm	27.90



43.077.22

Möbelgriffe ø 10 mm

Gewinde M 6

Material: Druckguss
Oberfläche: verchromt poliert

Artikel-Nr.	B/H/T	Bohrdistanz	Stück
43.077.22	105/15/30 mm	92 mm	13.10

Optionales Zubehör: Befestigungsschrauben siehe 50.748.11-12, Seite 599



43.073.12-22

Möbelgriffe

Gewinde M 4

Material: Druckguss
Oberfläche: verchromt matt

Artikel-Nr.	B/H/T	Bohrdistanz	Stück
43.073.12	84/10/18 mm	64 mm	8.75
43.073.22	158/10/18 mm	128 mm	13.10



42.004.20-22

Möbelgriffe

Gewinde M 4

Material: Druckguss
Oberfläche: verchromt poliert

Artikel-Nr.	B/H/T	Bohrdistanz	Stück
42.004.20	250/25/30 mm	192 mm	27.30
42.004.21	500/25/30 mm	448 mm	37.60
42.004.22	760/25/30 mm	576 / 704 mm	53.70

Möbelgriffe HETTICH ProDecor

Material: Druckguss

Artikel-Nr.	Oberfläche	B/H/T	Bohrdistanz	Stück
01.151.22	verchromt poliert	148/15/41 mm	96 mm	8.40
91.147.47	edelstahlfinish	148/15/41 mm	96 mm	8.65



01.151.22

Möbelgriffe HETTICH ProDecor

Material: Druckguss
Oberfläche: kupferfarbig / poliert

Artikel-Nr.	B/H/T	Bohrdistanz	Stück
92.074.44	40/36/27 mm	32 mm	14.20
92.074.45	72/69/32 mm	64 mm	17.40



92.074.44



92.074.45

Möbelgriffe HETTICH ProDecor

Material: Druckguss
Oberfläche: kupferfarbig / poliert

Artikel-Nr.	B/H/T	Bohrdistanz	Stück
92.074.46	104/48/28 mm	96 mm	18.60
92.074.47	168/36/27 mm	160 mm	22.25



92.074.46



92.074.47



43.102.02

Möbelgriffe UNION KNOPF

Gewinde M 4

 Material: Druckguss
 Oberfläche: verchromt poliert

Artikel-Nr.	B/H/T	Bohrdistanz	Stück
43.102.02	173/6/36 mm	160 mm	21.95



90.700.95-701.25

Möbelgriffe HETTICH ProDecor

Gewinde M 4

Material: Druckguss

Artikel-Nr.	Oberfläche	B/H/T	Bohrdistanz	Stück
90.700.95	verchromt poliert	94/24/20 mm	32 mm	3.72
90.701.21	edelstahlfinish	94/24/20 mm	32 mm	3.52
90.701.23	verchromt poliert	159/24/18 mm	96 mm	5.85
90.701.25	edelstahlfinish	159/24/18 mm	96 mm	5.85



43.090.18

Möbelgriffe UNION KNOPF

Gewinde M 4

Material: Druckguss

Artikel-Nr.	Oberfläche	B/H/T	Bohrdistanz	Stück
43.090.18	verchromt matt	160/40/24 mm	96 mm	12.35



43.092.31-33

Möbelgriffe

Schraubköpfe imitiert, Gewinde M 4

Material: Messing

Artikel-Nr.	Oberfläche	B/H/T	Bohrdistanz	Stück
43.092.31	vernickelt matt	90/39/23 mm	64 mm	32.80
43.092.32	verchromt poliert	90/39/23 mm	64 mm	33.50
43.092.33	poliert	90/39/23 mm	64 mm	29.20

Möbelgriffe

Material: Stahl
Oberfläche: vernickelt poliert

Artikel-Nr.	B/H/T		Löcher	Stück
43.091.00	68/31/20 mm	3 mm	2	4.15
43.091.01	80/35/21 mm	3 mm	3	5.05
43.091.02	92/43/22 mm	3 mm	3	5.35



43.091.01-02

Möbelgriffe HETTICH ProDecor

Gewinde M 4

Material: Druckguss
Oberfläche: verchromt poliert

Artikel-Nr.	B/H/T	Bohrdistanz	Stück
91.136.75	134/8.5/30 mm	96 mm	23.60
91.136.78	200/8.5/30 mm	160 mm	28.30
91.136.81	230/8.5/30 mm	192 mm	29.80



91.136.75-81

Möbelgriffe HETTICH ProDecor

Gewinde M 4

Material: Druckguss
Oberfläche: edelstahlfinish

Artikel-Nr.	B/H/T	Bohrdistanz	Stück
91.134.83	140/18/29 mm	128 mm	6.30



91.134.83

Möbelgriffe

Gewinde M 4

Material: Messing

Artikel-Nr.	Oberfläche	B/H/T	Bohrdistanz	Stück
43.327.03	poliert	110/14/36 mm	96 mm	11.90
43.327.13	brüniert	110/14/36 mm	96 mm	13.00



43.327.03-13



43.082.03-04



43.085.03-17



43.093.11



43.210.02

Möbelgriffe

Gewinde M 4

Material: Messing

Artikel-Nr.	Oberfläche	B/H/T	Bohrdistanz	Stück
43.082.03	vernickelt matt	144/33/34 mm	96 mm	28.30
43.082.04	poliert	144/33/34 mm	96 mm	25.90

Möbelgriffe

hohlgeprägt

Material: Stahl

Artikel-Nr.	Oberfläche	B/H/T	LK-Schrauben	Stück
43.085.03	vernickelt poliert	115/28/33 mm	3 mm	3.14
43.085.04	vernickelt poliert	125/29/35 mm	3 mm	3.68
43.085.05	vernickelt poliert	140/32/38 mm	4 mm	4.10
43.085.06	vernickelt poliert	165/37/38 mm	4 mm	5.90
43.085.07	vernickelt poliert	200/46/45 mm	4 mm	10.05
43.085.15	schwarz	140/32/38 mm	4 mm	4.42
43.085.17	schwarz	200/46/45 mm	4 mm	10.05

Möbelgriffe

Material: Messing

Oberfläche: vernickelt

Artikel-Nr.	B/H/ø	LK-Schrauben	Stück
43.093.11	34/16/30 mm	3 mm	11.35

Applikationen

selbstklebend

zur Vermeidung von Fingerprints, als Orientierungshilfe oder gestalterisches Element auf grifflosen Fronten (push-to-open)

Material: Druckguss

Oberfläche: verchromt matt

Artikel-Nr.	B/H/T	Stück
43.210.02	43/3/27 mm	7.50

Möbelgriffe HETTICH ProDecor

Gewinde M 4

Material: Stahl

Artikel-Nr.	Oberfläche	B/H/T	Bohrdistanz	Stück
99.955.41	verchromt poliert	38/10/36.5 mm	25 mm	4.63
99.955.40	verchromt matt	38/10/36.5 mm	25 mm	4.60
99.955.42	edelstahlfinish	38/10/36.5 mm	25 mm	4.60



99.955.41-42

Möbelgriffe HETTICH ProDecor

Gewinde M 4

Material: Druckguss

Artikel-Nr.	Oberfläche	B/H/T	Bohrdistanz	Stück
90.656.27	verchromt poliert	60/60/24 mm	32 mm	10.70
90.656.28	edelstahlfinish	60/60/24 mm	32 mm	10.70



90.656.27-28

Möbelgriffe HETTICH ProDecor

Gewinde M 4

Material: Druckguss

Artikel-Nr.	Oberfläche	B/H/T	Bohrdistanz	Stück
90.978.99	edelstahlfinish	76/76/26 mm	32 mm	10.80
90.979.00	verchromt poliert	76/76/26 mm	32 mm	10.80



90.978.99-979.00

Möbelgriffe UNION KNOFF

Gewinde M 4

Material: Druckguss
Oberfläche: verchromt matt

Artikel-Nr.	B/H/T	Bohrdistanz	Stück
43.096.05	40/40/7 mm	32 mm	11.85



43.096.05



43.097.02-12



Möbelgriffe

Material: Messing
 LK-Schrauben: 3.5 mm

Artikel-Nr.	Oberfläche	B/H/T	Einlass B/H/T	Stück
43.097.02	vernickelt matt	38/50/14 mm	38/50/12 mm	20.70
43.097.03	vernickelt matt	48/60/14 mm	48/60/12 mm	22.35
43.097.12	poliert	38/50/14 mm	38/50/12 mm	17.20

Möbelgriffe

Material: Messing
 Oberfläche: vernickelt matt

Artikel-Nr.	T/ø	Einlass T/ø	Bohrdistanz	Stück
43.095.05	51.5/14 mm	51.5/14 mm	21 mm	18.95



43.095.05

Möbelgriffe

Gewinde M 4

Material: Stahl

Artikel-Nr.	Oberfläche	B/H/T	Bohrdistanz	Stück
43.664.01	verzinkt und patiniert	108/12/35 mm	96 mm	32.80
43.664.02	verzinkt und patiniert	140/12/35 mm	128 mm	36.40
43.664.03	verzinkt und patiniert	172/12/35 mm	160 mm	39.40
43.664.11	thermopatiniert	108/12/35 mm	96 mm	34.60
43.664.12	thermopatiniert	140/12/35 mm	128 mm	37.60
43.664.13	thermopatiniert	172/12/35 mm	160 mm	41.30



43.664.01-13



Möbelgriffe

Gewinde M 4

Material: Stahl

Artikel-Nr.	Oberfläche	B/T/ø	Bohrdistanz	Stück
43.665.01	verzinkt und patiniert	188/36/12 mm	128 mm	36.40
43.665.02	verzinkt und patiniert	220/36/12 mm	160 mm	39.40
43.665.11	thermopatiniert	188/36/12 mm	128 mm	37.60
43.665.12	thermopatiniert	220/36/12 mm	160 mm	41.30



43.665.01-12



Möbelgriffe UNION KNOPF

Gewinde M 4

Material: Druckguss
 Oberfläche: antikoptik

Artikel-Nr.	B/H/T	Bohrdistanz	Stück
43.059.10	240/8/32 mm	160 mm	13.20



43.059.10

Möbelgriffe

unzaponiert

Gründerzeit

Messing geprägt, mit Gewindestangen und Muttern M 4
mit Befestigungsschrauben

Material: Messing

Artikel-Nr.	Oberfläche	B/H	Bohrdistanz	Stück
43.338.01	brüniert	105/55 mm	58 mm	23.65
43.338.02	vernickelt	105/55 mm	58 mm	35.80



43.338.01-02

Möbelgriffe UNION KNOPF

Gewinde M 4

Material: Stahl
Oberfläche: bronzefinish

Artikel-Nr.	B/H/T	Bohrdistanz	Stück
43.103.20	172/34/12 mm	160 mm	12.00
43.103.21	332/34/12 mm	320 mm	17.55



43.103.20-21

Möbelgriffe UNION KNOPF

Gewinde M 4

Material: Stahl
Oberfläche: schwarz lackiert velours

Artikel-Nr.	B/H/T	Bohrdistanz	Stück
43.103.60	175/32/10 mm	160 mm	11.40
43.103.61	335/32/10 mm	320 mm	19.40



43.103.60-61

 Diese Möbelgriffe wurden den Werken des schweizerischen Künstlers Alberto Giacometti nachempfunden.

Möbelgriffe

mit Befestigungsschrauben

Material: Stahl
Oberfläche: verzinkt und patiniert

Artikel-Nr.	B/T/ø	Bohrdistanz	Stück
43.667.26	130/35/8 mm	112 mm	14.55
43.667.28	180/53/12 mm	148 mm	17.00



43.667.26-28



44.204.03+21

Möbelgriffe

Material: Holz
 Oberfläche: roh
 Gewinde: M 4

Artikel-Nr.	Holzart	B/H/T	Bohrdistanz	Stück
44.204.01	Buche	200/16/33 mm	160 mm	20.55
44.204.02	Eiche	200/16/33 mm	160 mm	23.25
44.204.03	Nussbaum	200/16/33 mm	160 mm	27.30
44.204.11	Buche	238/16/34 mm	192 mm	22.25
44.204.12	Eiche	238/16/34 mm	192 mm	26.80
44.204.13	Nussbaum	238/16/34 mm	192 mm	30.20
44.204.21	Buche	390/18/37 mm	320 mm	30.20
44.204.22	Eiche	390/18/37 mm	320 mm	36.00
44.204.23	Nussbaum	390/18/37 mm	320 mm	45.60

☞ Optionales Zubehör: Möbelgriffschrauben M 4 siehe 41.001.10-41.002.50



44.206.12

Möbelgriffe

Material: Holz
 Oberfläche: roh
 Gewinde: M 4


Artikel-Nr.	Holzart	B/H/T	Bohrdistanz	Stück
44.206.01	Buche	200/13/37 mm	128 mm	21.60
44.206.02	Eiche	200/13/37 mm	128 mm	24.35
44.206.03	Nussbaum	200/13/37 mm	128 mm	30.20
44.206.11	Buche	250/13/37 mm	160 mm	23.40
44.206.12	Eiche	250/13/37 mm	160 mm	24.75
44.206.13	Nussbaum	250/13/37 mm	160 mm	28.90
44.206.21	Buche	315/13/37 mm	224 mm	25.30
44.206.22	Eiche	315/13/37 mm	224 mm	31.10
44.206.23	Nussbaum	315/13/37 mm	224 mm	43.80
44.206.31	Buche	410/13/37 mm	320 mm	32.40
44.206.32	Eiche	410/13/37 mm	320 mm	36.00
44.206.33	Nussbaum	410/13/37 mm	320 mm	46.40

☞ Optionales Zubehör: Möbelgriffschrauben M 4 siehe 41.001.10-41.002.50

Möbelgriffe

Material: Holz
 Oberfläche: roh
 Gewinde: M 4

Artikel-Nr.	Holzart	B/H/T	Bohrdistanz	Stück
44.207.01	Buche	218/10.5/35 mm	160 mm	19.25
44.207.02	Eiche	218/10.5/35 mm	160 mm	19.35
44.207.03	Nussbaum	218/10.5/35 mm	160 mm	26.40
44.207.11	Buche	287/10.5/35 mm	224 mm	23.25
44.207.12	Eiche	287/10.5/35 mm	224 mm	23.70
44.207.13	Nussbaum	287/10.5/35 mm	224 mm	32.80
44.207.21	Buche	356/10.5/35 mm	288 mm	26.00
44.207.22	Eiche	356/10.5/35 mm	288 mm	26.50
44.207.23	Nussbaum	356/10.5/35 mm	288 mm	36.20
44.207.31	Buche	400/10.5/35 mm	320 mm	30.40
44.207.32	Eiche	400/10.5/35 mm	320 mm	32.40
44.207.33	Nussbaum	400/10.5/35 mm	320 mm	37.10



44.207.01+22

🔗 Optionales Zubehör: Möbelgriffschrauben M 4 siehe 41.001.10-41.002.50



44.200.03-24

Möbelgriffe ø 12 mm

Material: Holz
 Oberfläche: roh geschliffen
 Bohrloch: 3 mm

Artikel-Nr.	Holzart	B/T/ø	Bohrdistanz	Stück
44.200.03	Eiche	108/31/12 mm	96 mm	5.10
44.200.23	Buche	108/31/12 mm	96 mm	5.05
44.200.04	Eiche	140/31/12 mm	128 mm	5.55
44.200.24	Buche	140/31/12 mm	128 mm	5.55



44.201.13-44

Möbelgriffe ø 14 mm
Gewinde M 4

Material: Holz
 Oberfläche: roh geschliffen

Artikel-Nr.	Holzart	B/T/ø	Bohrdistanz	Stück
44.201.13	Esche	110/32/14 mm	96 mm	5.70
44.201.14	Esche	142/32/14 mm	128 mm	5.75
44.201.23	Buche	110/32/14 mm	96 mm	5.30
44.201.24	Buche	142/32/14 mm	128 mm	5.75
44.201.43	Fichte	110/32/14 mm	96 mm	5.50
44.201.44	Fichte	142/32/14 mm	128 mm	5.90

Fichte = mit Bohrloch 3 mm



44.203.03

Möbelgriffe
Gewinde M 4

Material: Holz
 Oberfläche: geschliffen

Artikel-Nr.	Holzart	B/H/T	Bohrdistanz	Stück
44.203.03	Eiche	120/14/30 mm	96 mm	6.05
44.203.23	Buche	120/14/30 mm	96 mm	5.95



44.223.55

Möbelgriff
Gewinde M 4

Material: Holz
 Oberfläche: roh geschliffen

Artikel-Nr.	Holzart	B/T/ø	Bohrdistanz	Stück
44.223.55	Ahorn	154/34/16 mm	112 mm	9.10

Möbelgriffe

Gewinde M 4

Material: Holz
Oberfläche: roh geschliffen

Artikel-Nr.	Holzart	B/H/T	Bohrdistanz	Stück
44.205.13	Esche	130/14/28 mm	96 mm	6.15
44.205.23	Buche	130/14/28 mm	96 mm	6.10
44.205.33	Kirsche	130/14/28 mm	96 mm	6.45



44.205.13-33

Möbelgriffe

Endstücke Druckguss verchromt matt, Gewinde M 4

Material: Holz
Oberfläche: lackiert

Artikel-Nr.	Holzart	B/T/ø	Bohrdistanz	Stück
44.507.01	Buche	136/28/12 mm	128 mm	20.35
44.507.02	Ahorn	136/28/12 mm	128 mm	21.15



44.507.01-02

Möbelgriffe HEWI ø 10 mm

für Senkkopfschrauben 4 mm

Material: Kunststoff

Artikel-Nr.	Farbe	B/T/ø	Bohrdistanz	Stück
45.500.01	reinweiss 99	74/32/10 mm	64 mm	3.58
45.500.02	lichtgrau 97	74/32/10 mm	64 mm	3.58
45.500.03	anthrazitgrau 92	74/32/10 mm	64 mm	3.58
45.500.04	tiefschwarz 90	74/32/10 mm	64 mm	3.58
45.500.05	rubinrot 33	74/32/10 mm	64 mm	3.58
45.500.11	reinweiss 99	106/35/10 mm	96 mm	4.33
45.500.12	lichtgrau 97	106/35/10 mm	96 mm	4.33
45.500.13	anthrazitgrau 92	106/35/10 mm	96 mm	4.33
45.500.14	tiefschwarz 90	106/35/10 mm	96 mm	4.33
45.500.15	rubinrot 33	106/35/10 mm	96 mm	4.33
45.500.21	reinweiss 99	138/35/10 mm	128 mm	4.72
45.500.22	lichtgrau 97	138/35/10 mm	128 mm	4.72
45.500.23	anthrazitgrau 92	138/35/10 mm	128 mm	4.72
45.500.24	tiefschwarz 90	138/35/10 mm	128 mm	4.72
45.500.25	rubinrot 33	138/35/10 mm	128 mm	4.72



45.500.01-25




 Weitere Farben sind ab Werk lieferbar.



45.501.01-15



91.135.44-46



90.697.71-74

Möbelgriffe HEWI ø 13 mm

für Senkkopfschraube 4 mm

Material: Kunststoff

Artikel-Nr.	Farbe	B/T/ø	Bohrdistanz	Stück
45.501.01	reinweiss 99	109/38/13 mm	96 mm	7.20
45.501.02	lichtgrau 97	109/38/13 mm	96 mm	7.20
45.501.03	anthrazitgrau 92	109/38/13 mm	96 mm	7.20
45.501.04	tiefschwarz 90	109/38/13 mm	96 mm	7.20
45.501.05	rubinrot 33	109/38/13 mm	96 mm	7.20
45.501.11	reinweiss 99	141/38/13 mm	128 mm	8.10
45.501.12	lichtgrau 97	141/38/13 mm	128 mm	8.10
45.501.13	anthrazitgrau 92	141/38/13 mm	128 mm	8.10
45.501.14	tiefschwarz 90	141/38/13 mm	128 mm	8.10
45.501.15	rubinrot 33	141/38/13 mm	128 mm	8.10

Weitere Farben sind ab Werk lieferbar.

Möbelgriffe HETTICH ProDecor

Sockel Druckguss verchromt poliert, Gewinde M 4

Material: Acryl

Artikel-Nr.	Farbe	B/H/T	Bohrdistanz	Stück
91.135.44	schwarz klar	200/35/30 mm	192 mm	35.70
91.135.45	weiss klar	200/35/30 mm	192 mm	35.70
91.135.46	weiss Phantasie	200/35/30 mm	192 mm	35.00

Möbelgriffe HETTICH ProDecor

Sockel Stahl edelstahlfinish, Gewinde M 4

Material: Leder

Artikel-Nr.	Farbe	B/T/ø	Bohrdistanz	Stück
90.697.72	braun	152/30/11 mm	128 mm	21.00
90.697.74	braun	190/32/11 mm	160 mm	23.65
90.697.71	schwarz	152/30/11 mm	128 mm	21.20
90.697.73	schwarz	190/32/11 mm	160 mm	23.65

Möbelgriffe UNION KNOPF

Gewinde M 4


Artikel-Nr.	Material	Oberfläche	B/H/T	Bohrdistanz	Stück
43.103.50	Betolith	hellgrau	85/26/10 mm	64 mm	7.60
43.103.51	Betolith	warmgrau	85/26/10 mm	64 mm	6.40
43.103.52	Durocarbon	schiefergrau	85/26/10 mm	64 mm	5.95

 **Betolith**

Betolith ist ein thermoplastisches Composite, das optisch wie haptisch eine authentische Adaption von Beton ermöglicht

 **Durocarbon**

Durocarbon ist ein recyceltes Compositmaterial mit reinen Carbonfasern. Das neue Hightech-Material entwickelt je nach Politur optisch ansprechende Strukturen, die vornehmlich an staubmatten Stein erinnern, aber auch Assoziationen an metallisches wecken können



43.103.50-52

Möbelgriffe HETTICH ProDecor

Gewinde M 4

Material: Leder

Artikel-Nr.	Farbe	B/H/T	Bohrdistanz	Stück
91.135.08	schwarz	168/34/30 mm	160 mm	60.20
91.135.09	dunkelbraun	168/34/30 mm	160 mm	63.20



91.135.08-09

Möbelgriffe HETTICH ProDecor

Material: Leder

Artikel-Nr.	Farbe	B/H/T	Bohrdistanz	Stück
90.718.42	hellbraun	94/25/3 mm	64 mm	11.00
90.718.39	hellbraun	126/25/3 mm	96 mm	11.65
90.718.36	hellbraun	158/25/3 mm	128 mm	13.10
90.718.43	dunkelbraun	94/25/3 mm	64 mm	10.55
90.718.40	dunkelbraun	126/25/3 mm	96 mm	11.65
90.718.37	dunkelbraun	158/25/3 mm	128 mm	12.65
90.718.44	schwarz	94/25/3 mm	64 mm	11.00
90.718.41	schwarz	126/25/3 mm	96 mm	12.10
90.718.38	schwarz	158/25/3 mm	128 mm	12.65



90.718.36-44

 Die Gesamtbreite im flachen Zustand ist jeweils um 32 mm breiter.

 Opt. Zubehör: Spezialschrauben zu HETTICH ProDecor siehe 00.467.00, Seite 60



91.136.45-47



91.136.51-54



00.467.00

Möbelgriffe HETTICH ProDecor

Gewinde M 4

Material: Leder

Artikel-Nr.	Farbe	B/H/T	Bohrdistanz	Stück
91.136.45	hellbraun	150/26/3 mm	128 mm	10.40
91.136.46	dunkelbraun	150/26/3 mm	128 mm	10.25
91.136.47	schwarz	150/26/3 mm	128 mm	10.95

▲ Die Gesamtbreite im flachen Zustand ist jeweils um 10 mm breiter.

Möbelgriffe HETTICH ProDecor

Gewinde M 4

Material: Druckguss

Artikel-Nr.	Oberfläche	H/ø	Stück
91.136.51	verchromt matt	5.2/18 mm	6.25
91.136.52	verchromt poliert	5.2/18 mm	6.30
91.136.53	matt vernickelt	5.2/18 mm	6.30
91.136.54	bronze antik	5.2/18 mm	6.25

Spezialschrauben zu Möbelgriffe HETTICH ProDecor mit Pozidriv-Kreuzschlitz

Material: Stahl

Oberfläche: chromatiert

Artikel-Nr.	Grösse	100 Stück
00.467.00	6.3 / 14 mm	22.45

Möbelknöpfe

Gewinde M 4

Material: Edelstahl
Oberfläche: matt gebürstet

Artikel-Nr.	B/H/T	Stück
41.290.01	25/25/25 mm	22.05



41.290.01

Möbelknöpfe

Gewinde M 4

Material: Edelstahl
Oberfläche: matt gebürstet

Artikel-Nr.	B/H/T	Stück
41.290.11	12/12/20 mm	6.50
41.290.13	19/19/25 mm	11.25



41.290.11-13

Möbelknöpfe

Gewinde M 4

Material: Edelstahl
Oberfläche: matt gebürstet

Artikel-Nr.	T/ø	Stück
41.300.00	25/10 mm	7.30

Neu: 41.300.01 12/25 mm



41.300.00

Möbelknöpfe

Gewinde M 4

Material: Edelstahl
Oberfläche: matt gebürstet

Artikel-Nr.	T/ø	Stück
41.300.20	30/12 mm	8.40



41.300.20



41.301.11-15

Möbelknöpfe

Gewinde M 4

Material: Edelstahl
 Oberfläche: matt gebürstet

Artikel-Nr.	T/ø	Stück
41.301.11	25/12 mm	7.25
41.301.12	30/12 mm	8.20
41.301.13	25/15 mm	8.50
41.301.14	30/15 mm	9.35
41.301.15	30/20 mm	11.10



41.301.01-05

Möbelknöpfe

mit lose beiliegenden schwarzen Gummiringen, Gewinde M 4

Material: Edelstahl
 Oberfläche: matt gebürstet

Artikel-Nr.	T/ø	Stück
41.301.01	25/12 mm	8.40
41.301.03	25/15 mm	8.40
41.301.04	30/15 mm	8.55
41.301.05	30/20 mm	13.25



41.301.98-99

Ersatzgummiringe

Artikel-Nr.	für	Stück
41.301.98	41.301.01	1.28
41.301.99	41.301.03-04	1.28



41.291.01

Möbelknöpfe PHOS

Gewinde M 4 / M 6, Gummiring Viton schwarz - mit hoher chemischer und thermischer Beständigkeit

Material: Edelstahl
 Oberfläche: matt gebürstet

Artikel-Nr.	T/ø	Stück
41.291.01	16/8 mm	5.70
41.291.02	24/26 mm	22.20



41.291.02

⚠ Diese Griffe lassen sich auch gegeneinander verschrauben z.B. bei Glastüren, Duschtüren oder Raumeilern.

Möbelknöpfe

gerillt, Gewinde M 4

Material: Edelstahl
Oberfläche: matt gebürstet

Artikel-Nr.	T/ø	Stück
41.310.01	25/12 mm	18.90
41.310.02	33/25 mm	23.35



41.310.01-02

Möbelknöpfe

Gewinde M 4

Material: Edelstahl
Oberfläche: matt gebürstet

Artikel-Nr.	T/ø	Stück
41.311.00	25/12 mm	4.94
41.311.01	22/15 mm	5.85
41.311.02	24/18 mm	7.95
41.311.03	26/20 mm	9.30



41.311.00-03

Möbelknöpfe

gerillt, Gewinde M 4

Material: Edelstahl
Oberfläche: matt gebürstet

Artikel-Nr.	T/ø	Stück
41.320.01	25/12 mm	18.90
41.320.02	32/25 mm	21.00



41.320.01-02

Möbelknöpfe

Gewinde M 4

Material: Edelstahl
Oberfläche: matt gebürstet

Artikel-Nr.	T/ø	Stück
41.325.11	24/20 mm	7.15
41.325.12	29/25 mm	9.30
41.325.13	35/30 mm	13.35



41.325.11-13



41.302.01




41.303.01

Möbelknöpfe

Gewinde M 4

 Material: Edelstahl
 Oberfläche: matt gebürstet

Artikel-Nr.	T/ø	Stück
41.302.01	33/28 mm	18.50
41.303.01	30/25 mm	18.85



41.380.01-03

Möbelknöpfe

Gewinde M 4

 Material: Edelstahl
 Oberfläche: matt gebürstet

Artikel-Nr.	T/ø	Stück
41.380.01	20/20 mm	14.45
41.380.02	25/25 mm	14.85
41.380.03	31/30 mm	17.50



41.382.01-03

Möbelknöpfe

Gewinde M 4

 Material: Edelstahl
 Oberfläche: matt gebürstet

Artikel-Nr.	T/ø	Stück
41.382.01	27/20 mm	15.40
41.382.02	32/25 mm	19.60
41.382.03	38/30 mm	24.50

Möbelknöpfe

Material: Edelstahl
 Oberfläche: poliert
 Gewinde: M 4



41.292.01-03

Artikel-Nr.	H/ø	Stück
41.292.01	31/25 mm	36.00
41.292.02	38/30 mm	47.00
41.292.03	44/35 mm	63.00

☞ Optionales Zubehör: Möbelgriffschrauben M 4 siehe 41.001.10-41.002.50



43.071.01-03

Möbelknöpfe

Material: Druckguss
Gewinde: M 4

Artikel-Nr.	Oberfläche	B/H/T	Stück
43.071.01	schwarz matt	58/33/22 mm	10.95
43.071.02	kupferfarbig / schwarz	58/33/22 mm	10.95
43.071.03	schwarz getrommelt	58/33/22 mm	10.95

📄 Vintage Farben: können aufgrund manueller Bearbeitung Oberflächenunterschiede aufweisen

🔗 Optionales Zubehör: Möbelgriffschrauben M 4 siehe 41.001.10-41.002.50



43.071.11-12

Möbelknöpfe

Material: Druckguss
Gewinde: M 4

Artikel-Nr.	Oberfläche	B/H/T	Stück
43.071.11	schwarz matt	33/33/22 mm	8.10
43.071.12	kupferfarbig / schwarz	33/33/22 mm	8.10

📄 Vintage Farben: können aufgrund manueller Bearbeitung Oberflächenunterschiede aufweisen

🔗 Optionales Zubehör: Möbelgriffschrauben M 4 siehe 41.001.10-41.002.50

Möbelknöpfe

Gewinde M 4

Material: Edelstahl
Oberfläche: matt gebürstet

Artikel-Nr.	T/ø	Stück
41.315.01	22/25 mm	6.90
41.315.02	25/32 mm	9.65



41.315.01-02

Möbelknöpfe

Gewinde M 4

Material: Aluminium
Oberfläche: silberfarbig eloxiert

Artikel-Nr.	B/H/T	Stück
42.290.01	12/12/22 mm	2.29



42.290.01

Möbelknöpfe

Gewinde M 4

Material: Aluminium
Oberfläche: silberfarbig eloxiert

Artikel-Nr.	T/ø	Stück
42.300.00	25/10 mm	6.80



42.300.00

Möbelknöpfe

Gewinde M 4

Material: Aluminium
Oberfläche: silberfarbig eloxiert

Artikel-Nr.	T/ø	Stück
42.300.20	30/12 mm	13.55



42.300.20



42.311.00-03

Möbelknöpfe

Gewinde M 4

 Material: Aluminium
 Oberfläche: farblos eloxiert

Artikel-Nr.	T/ø	Stück
42.311.00	25/12 mm	4.45
42.311.01	27/15 mm	5.15
42.311.02	24/18 mm	5.85
42.311.03	30/20 mm	6.05



42.325.11-13

Möbelknöpfe

Gewinde M 4

 Material: Aluminium
 Oberfläche: silberfarbig eloxiert

Artikel-Nr.	T/ø	Stück
42.325.11	24/20 mm	6.90
42.325.12	29/25 mm	8.15
42.325.13	35/30 mm	11.00



42.320.11-12

Möbelknöpfe

Gewinde M 4

 Material: Aluminium
 Oberfläche: silberfarbig eloxiert

Artikel-Nr.	T/ø	Stück
42.320.11	23/24 mm	13.55
42.320.12	23/30 mm	18.65



42.345.01

Möbelknöpfe FSB
Design Jasper Morrison

Gewinde M 4

 Material: Aluminium
 Oberfläche: silberfarbig eloxiert

Artikel-Nr.	T/ø	Stück
42.345.01	34/26 mm	15.40

Möbelknöpfe

Gewinde M 4

Material: Aluminium
Oberfläche: farblos eloxiert

Artikel-Nr.	T/ø	Stück
42.330.00	18/20 mm	9.65
42.330.01	23/25 mm	9.60
42.330.02	25/30 mm	10.40



42.330.00-02

Möbelknöpfe

Gewinde M 4

Material: Aluminium
Oberfläche: farblos eloxiert

Artikel-Nr.	T/ø	Stück
42.326.01	18/16 mm	8.25
42.326.02	22/20 mm	8.90



42.326.01-02

Möbelknöpfe

Gewinde M 4

Material: Aluminium
Farbe: farblos eloxiert

Artikel-Nr.	T/ø	Stück
42.335.00	18/20 mm	8.70
42.335.01	23/25 mm	8.85
42.335.02	26/30 mm	10.80



42.335.00-02

Möbelknöpfe

Gewinde M 4

Material: Aluminium
Oberfläche: farblos eloxiert

Artikel-Nr.	T/ø	Stück
42.340.01	20/25 mm	10.15
42.340.02	22/30 mm	11.55



42.340.01-02



42.301.01



42.301.02

Möbelknöpfe

Material: Aluminium

Artikel-Nr.	Oberfläche	T/ø	Stück
42.301.01	schwarz eloxiert	30/20 mm	5.85
42.301.02	bronzefarbig eloxiert	30/20 mm	6.40

☞ Optionales Zubehör: Möbelgriffschrauben M 4 siehe 41.001.10-41.002.50



42.302.01



42.302.02

Möbelknöpfe

Material: Aluminium

Artikel-Nr.	Oberfläche	T/ø	Stück
42.302.01	schwarz eloxiert	25/30 mm	10.40
42.302.02	bronzefarbig eloxiert	25/30 mm	11.45

☞ Optionales Zubehör: Möbelgriffschrauben M 4 siehe 41.001.10-41.002.50



91.125.83-92.041.36



43.161.01-21



43.193.33-44

Möbelknöpfe HETTICH ProDecor

Gewinde M 4

Material: Druckguss

Artikel-Nr.	Oberfläche	T/ø	Stück
91.125.83	verchromt poliert	23/12 mm	3.46
91.125.90	verchromt matt	23/12 mm	3.66
91.125.88	vernickelt matt	23/12 mm	3.60
91.140.36	edelstahlfinish / gebürstet	23/12 mm	3.55
92.041.36	kupferfarbig / poliert	23/12 mm	4.80

Möbelknöpfe

Gewinde M 4

Material: Messing

Artikel-Nr.	Oberfläche	T/ø	Stück
43.161.01	vernickelt matt	25/18 mm	6.50
43.161.11	verchromt poliert	25/18 mm	7.85
43.161.21	vergoldet poliert	25/18 mm	5.90

Möbelknöpfe HEUSSER 3414.1 / 3414.3

Gewinde M 4

Material: Druckguss

Artikel-Nr.	HEUSSER	Oberfläche	T/ø	Bohrdistanz	Stück
43.193.33	3414.3	vernickelt sandgestrahlt	35/36 mm	25 mm	21.20
43.193.34	3414.1	vernickelt sandgestrahlt	40/45 mm	34 mm	28.00
43.193.37	3414.3	vernickelt gebürstet	35/36 mm	25 mm	24.50
43.193.38	3414.1	vernickelt gebürstet	40/45 mm	34 mm	30.40
43.193.43	3414.3	verchromt poliert	35/36 mm	25 mm	75.20
43.193.44	3414.1	verchromt poliert	40/45 mm	34 mm	82.00

Gleiche Linie: Drehknöpfe HEUSSER 3413.2 / WKS - P5000 siehe 47.666.48-58, Seite 132

Möbelknöpfe UNION KNOFF

Gewinde M 4

Material: Druckguss

Artikel-Nr.	Oberfläche	T/ø	Stück
43.164.27	verchromt poliert	24/16 mm	4.07



43.164.27

Möbelknöpfe UNION KNOFF

Gewinde M 4

Material: Druckguss
Oberfläche: verchromt poliert

Artikel-Nr.	T/ø	Stück
43.166.81	23/24 mm	7.55



43.166.81

Möbelknöpfe

Gewinde M 4

Material: Druckguss

Artikel-Nr.	Oberfläche	T/ø	Stück
43.200.01	verchromt poliert	28/33 mm	6.40
43.200.02	verchromt matt	28/33 mm	6.30
43.200.03	vernickelt matt	28/33 mm	6.30



43.200.01-03

Möbelknöpfe MEGA

Gewinde M 6

Artikel-Nr.	Material	Oberfläche	T/ø	Stück
43.201.25	Druckguss	vernickelt gebürstet	25/55 mm	12.00
43.201.35	Druckguss	vernickelt sandgestrahlt	25/55 mm	9.20
43.201.45	Druckguss	verchromt poliert	25/55 mm	23.75
43.201.55	Druckguss	verchromt matt	25/55 mm	17.00
43.201.65	Messing	Messing poliert	25/55 mm	32.50



43.201.25-65

 Optionales Zubehör: Befestigungsschrauben siehe 50.748.11-12, Seite 599
Gleiche Designlinie: Drehknöpfe MEGA siehe 47.601.05-45, Seite 114



43.202.05-18

Möbelknöpfe OK-LINE

 Material: Druckguss
 Gewinde: M 6

Artikel-Nr.	Oberfläche	T/ø	Stück
43.202.05	vernickelt sandgestrahlt	25/50 mm	9.25
43.202.08	vernickelt gebürstet	25/50 mm	10.10
43.202.15	verchromt poliert	25/50 mm	13.20
43.202.18	weiss RAL 9010	25/50 mm	10.85

☞ Optionales Zubehör: Befestigungsschrauben siehe 50.748.11-12, Seite 599
 Gleiche Designlinie: Drehknöpfe OK-LINE siehe 47.602.05-18, Seite 113



43.080.51-53

Möbelknöpfe

Gewinde M 4

Material: Druckguss

Artikel-Nr.	Oberfläche	B/H/T	Bohrdistanz	Stück
43.080.51	verchromt poliert	44/27/20 mm	16 mm	10.65
43.080.52	verchromt matt	44/27/20 mm	16 mm	10.65
43.080.53	vernickelt matt	44/27/20 mm	16 mm	10.65

☞ Gleiche Designlinie: Möbelgriffe siehe 43.080.61-69, Seite 35



01.151.54-55

Möbelknöpfe HETTICH ProDecor

Gewinde M 4

Material: Druckguss

Artikel-Nr.	Oberfläche	B/H/T	Bohrdistanz	Stück
01.151.55	verchromt poliert	60/60/21 mm	32 mm	11.90
01.151.54	edelstahlfinish	60/60/21 mm	32 mm	11.90

Möbelknöpfe HETTICH ProDecor

Gewinde M 4

Material: Druckguss

Artikel-Nr.	Oberfläche	B/H/T	Bohrdistanz	Stück
01.151.56	edelstahlfinish	42/42/25 mm	32 mm	9.65
01.151.57	verchromt poliert	42/42/25 mm	32 mm	9.70




01.151.56-57

Möbelknöpfe UNION KNOFF

Gewinde M 4

Material: Druckguss

Artikel-Nr.	Oberfläche	B/H/T	Bohrdistanz	Stück
43.221.11	vernickelt matt	57/57/23 mm	16 mm	13.80
43.221.12	verchromt poliert	57/57/23 mm	16 mm	11.65
43.221.13	verchromt matt	57/57/23 mm	16 mm	13.70
43.221.14	edelstahlfinish	57/57/23 mm	16 mm	13.90



43.221.11-14

Möbelknöpfe NICKAL

Gewinde M 6

Material: Druckguss

Artikel-Nr.	Oberfläche	B/H/T	Stück
43.204.01	vernickelt gebürstet	55/55/26 mm	10.45
43.204.02	verchromt poliert	55/55/26 mm	11.00



43.204.01-02

 Montagehilfen: Befestigungsschrauben siehe 50.748.11-12, Seite 599
Gleiche Designlinie: Drehknöpfe NICKAL siehe 47.605.01-02, Seite 115
Gleiche Designlinie: Drehknöpfe NICKAL siehe 47.605.11-12, Seite 115



43.221.34

Möbelknöpfe

Gewinde M 6

 Material: Druckguss
 Oberfläche: vernickelt matt gebürstet

Artikel-Nr.	B/H/T	Stück
43.221.34	45/45/25 mm	14.20

Optionales Zubehör: Befestigungsschrauben siehe 50.748.11-12, Seite 599
 Gleiche Designlinie: Drehknöpfe MEGA siehe 47.608.53, Seite 115
 Gleiche Designlinie: Drehknöpfe VARIANT MEGA siehe 47.608.54, Seite 115



43.481.01-02

Möbelknöpfe

Gewinde M 4

 Material: Messing
 Oberfläche: poliert

Artikel-Nr.	T/ø	Stück
43.481.01	16/20 mm	2.56
43.481.02	20/25 mm	3.19



43.492.31-36

Möbelknöpfe

Gewinde M 4

 Material: Messing
 Oberfläche: poliert

Artikel-Nr.	T/ø	Sockel-ø	Stück
43.492.31	13/13 mm	12 mm	5.50
43.492.32	16/17 mm	15 mm	5.60
43.492.33	19/21 mm	17 mm	6.10
43.492.34	21/26 mm	20 mm	7.90
43.492.35	23/32 mm	26 mm	10.95
43.492.36	26/40 mm	30 mm	13.95

Möbelknöpfe

Gewinde M 4

Material: Messing
Oberfläche: poliert

Artikel-Nr.	B/H/T	Stück
43.504.01	25/25/19 mm	18.30
43.504.02	30/30/22 mm	20.25
43.504.03	40/40/26 mm	23.90



43.504.01-03

 Gleiche Designlinie: Drehknöpfe siehe 47.604.01, Seite 114

Möbelknöpfe

Gewinde M 4

Material: Messing
Oberfläche: poliert

Artikel-Nr.	T/ø	Stück
43.494.01	18/20 mm	4.72
43.494.02	22/25 mm	6.55
43.494.03	28/31 mm	9.10



43.494.01-03

Möbelknöpfe

Gewinde M 4

Material: Messing
Oberfläche: poliert

Artikel-Nr.	T/ø	Stück
43.463.33	22/30 mm	8.20
43.463.35	29/40 mm	14.25



43.463.33-35

Möbelknöpfe


Gewinde M 4

Material: Messing
Oberfläche: verchromt poliert

Artikel-Nr.	T/ø	Stück
43.040.12	32/30 mm	62.00



43.040.12





43.171.21-45

Möbelknöpfe

Gewinde M 4

Material: Messing

Artikel-Nr.	Oberfläche	T/ø	Stück
43.171.21	vergoldet poliert	20/15 mm	3.40
43.171.22	vergoldet poliert	27/20 mm	4.36
43.171.23	vergoldet poliert	33/25 mm	6.30
43.171.24	vergoldet poliert	40/30 mm	11.20
43.171.25	vergoldet poliert	45/35 mm	14.75
43.171.41	verchromt poliert	20/15 mm	4.44
43.171.42	verchromt poliert	27/20 mm	5.65
43.171.43	verchromt poliert	33/25 mm	8.55
43.171.44	verchromt poliert	40/30 mm	13.40
43.171.45	verchromt poliert	45/35 mm	16.90



43.545.35

Möbelknöpfe

Gewinde M 6

Material: Messing
Oberfläche: poliert

Artikel-Nr.	T/ø	Stück
43.545.35	36/53 mm	32.20

☞ Optionales Zubehör: Befestigungsschrauben siehe 50.748.11-12, Seite 599
 Gleiche Designlinie: Drehknöpfe siehe 47.603.05, Seite 114



43.183.02-12

Möbelknöpfe

Gewinde M 4

Material: Messing

Artikel-Nr.	Oberfläche	T/ø	Stück
43.183.02	vernickelt matt	26/30 mm	12.95
43.183.03	vernickelt matt	30/35 mm	16.75
43.183.12	verchromt poliert	26/30 mm	15.65

Möbelknöpfe

Gewinde M 4

Material: Messing

Artikel-Nr.	Oberfläche	T/ø	Stück
43.454.32	poliert	18/25 mm	4.76
43.454.34	poliert	19/35 mm	6.00
43.454.42	brüniert	18/25 mm	4.88
43.454.44	brüniert	19/35 mm	6.25



43.454.32-44

Möbelknöpfe

Gewinde M 4

Material: Messing

Artikel-Nr.	Oberfläche	T/ø	Stück
43.457.34	poliert	26/30 mm	5.55
43.457.44	brüniert	26/30 mm	5.75



43.457.34-44

Möbelknöpfe

Gewinde M 4

Material: Stahl
Oberfläche: natur / blank

Artikel-Nr.	T/ø	Stück
43.804.04	30/30 mm	25.50



43.804.04

 Gleiche Designlinie: Drehknöpfe siehe 47.611.01, Seite 117

Möbelknöpfe

Gewinde M 4

Material: Stahl

Artikel-Nr.	Oberfläche	T/ø	Stück
43.803.01	thermopatinert	28/30 mm	15.80
43.803.02	thermopatinert	32/40 mm	18.80
43.803.11	verzinkt und patiniert	28/30 mm	17.00
43.803.12	verzinkt und patiniert	32/40 mm	20.00



43.803.01-02



43.803.11-12



43.667.41-42

Möbelknöpfe

Gewinde M 4

 Material: Stahl
 Oberfläche: verzinkt und patiniert

Artikel-Nr.	T/ø	Stück
43.667.41	27/26 mm	17.00
43.667.42	35/36 mm	17.60



43.667.51-53

Rosetten

 Material: Stahl
 Oberfläche: verzinkt und patiniert

Artikel-Nr.	B/H	Stück
43.667.51	50/50 mm	8.50
43.667.53	20/80 mm	10.95



43.790.33-34

Möbelknöpfe

Gewinde M 4

 Material: Stahl
 Oberfläche: verzinkt und patiniert

Artikel-Nr.	T/ø	Stück
43.790.33	26/30 mm	15.60
43.790.34	27/40 mm	16.20



43.666.33

Möbelknöpfe

Gewinde M 4

 Material: Stahl
 Oberfläche: verzinkt und patiniert

Artikel-Nr.	T/ø	Stück
43.666.33	28/35 mm	15.80

Möbelknöpfe

Gewinde M 4

Material: Stahl
Oberfläche: verzinkt und patiniert



Artikel-Nr.	T/ø	Stück
43.637.31	30/29 mm	14.40
43.637.33	32/40 mm	17.05

43.637.31-33

Möbelknöpfe

mit Gewindestange und Mutter M 4

Material: Stahl
Oberfläche: verzinkt und patiniert



Artikel-Nr.	Knopf ø/T	Schildgrösse	Stück
43.625.33	29/34 mm	28 / 60 mm	21.60

43.625.33

Möbelknöpfe

Gewinde M 4

Material: Holz
Oberfläche: roh / geschliffen
Sockel: Aluminium



Artikel-Nr.	Ausführung	T/ø	Stück
44.508.01	Buche / Ringe Aluminium	27/24 mm	9.10
44.508.02	Ahorn / Ringe Aluminium	27/24 mm	9.10

44.508.01-02

Möbelknöpfe

Gewinde M 4

Material: Holz
Oberfläche: roh / geschliffen



Artikel-Nr.	Holzart	T/ø	Stück
44.372.21	Buche	28/25 mm	2.83
44.372.22	Buche	32/30 mm	3.20
44.372.23	Buche	37/35 mm	3.38
44.372.41	Fichte	28/25 mm	2.83
44.372.42	Fichte	32/30 mm	3.40
44.372.43	Fichte	37/35 mm	3.40

44.372.41-43



44.307.05-47

Möbelknöpfe
Gewinde M 4

 Material: Holz
 Oberfläche: roh / geschliffen

Artikel-Nr.	Holzart	T/ø	Stück
44.307.05	Eiche	25/30 mm	3.06
44.307.06	Eiche	25/37 mm	3.34
44.307.07	Eiche	32/44 mm	3.54
44.307.25	Buche	25/30 mm	3.02
44.307.26	Buche	25/37 mm	3.34
44.307.27	Buche	32/44 mm	3.54
44.307.45	Fichte	25/30 mm	3.20
44.307.46	Fichte	25/37 mm	3.38
44.307.47	Fichte	32/44 mm	3.60

Gleiche Designlinie: Drehknöpfe siehe 47.622.21-41, Seite 118



44.330.01-43

Möbelknöpfe
Gewinde M 4

 Material: Holz
 Oberfläche: roh / geschliffen

Artikel-Nr.	Holzart	T/ø	Stück
44.330.01	Eiche	25/30 mm	3.20
44.330.02	Eiche	27/38 mm	3.38
44.330.03	Eiche	29/44 mm	3.60
44.330.21	Buche	25/30 mm	3.06
44.330.22	Buche	27/38 mm	3.34
44.330.23	Buche	29/44 mm	3.54
44.330.41	Fichte	25/30 mm	3.06
44.330.42	Fichte	27/38 mm	3.34
44.330.43	Fichte	29/44 mm	3.54

Möbelknöpfe

Gewinde M 4

Material: Holz
Oberfläche: roh / geschliffen



44.305.02

Artikel-Nr.	Holzart	T/ø	Stück
44.305.02	Eiche	30/33 mm	4.90
44.305.12	Esche	30/33 mm	4.51
44.305.22	Buche	30/33 mm	4.55
44.305.32	Kirsche	30/33 mm	4.94
44.305.42	Fichte	30/33 mm	5.25
44.305.62	Kiefer	30/33 mm	5.25

Möbelknöpfe

Bohrloch 3 mm

Material: Holz
Oberfläche: roh / geschliffen



44.332.41-42

Artikel-Nr.	Holzart	T/ø	Stück
44.332.01	Eiche	25/32 mm	3.06
44.332.02	Eiche	25/40 mm	3.38
44.332.41	Fichte	25/32 mm	3.06
44.332.42	Fichte	25/40 mm	3.38

Möbelknöpfe

Gewinde M 4

Material: Holz
Holzart: Eiche
Oberfläche: roh / geschliffen



43.353.33-34

Artikel-Nr.	T/ø	Stück
44.353.33	25/30 mm	4.37
44.353.34	28/44 mm	4.97



44.311.34-35

Möbelknöpfe

Gewinde M 4

 Material: Eiche
 Oberfläche: roh / geschliffen

Artikel-Nr.	T/ø	Stück
44.311.34	32/42 mm	7.70
44.311.35	33/50 mm	8.30



44.402.01-32

Möbelknöpfe HEUSSER 3484.1 / 3484.5

Bohrloch 3 mm

 Material: Holz
 Oberfläche: roh / geschliffen

Artikel-Nr.	HEUSSER	Holzart	T/ø	Bohrdistanz	Stück
44.402.01	3484.5	Eiche	30/30 mm	16 mm	17.05
44.402.02	3484.1	Eiche	40/42 mm	30 mm	27.50
44.402.11	3484.5	Buche	30/30 mm	16 mm	17.05
44.402.12	3484.1	Buche	40/42 mm	30 mm	27.50
44.402.21	3484.1	Ahorn	30/30 mm	16 mm	17.05
44.402.22	3484.1	Ahorn	40/42 mm	30 mm	27.50
44.402.31	3484.5	Kiefer	30/30 mm	16 mm	17.05
44.402.32	3484.1	Kiefer	40/42 mm	30 mm	27.50



44.414.21-22

Möbelknöpfe

mit Holzapfen zum Einleimen

 Material: Buchenholz
 Oberfläche: roh / geschliffen

Artikel-Nr.	T/ø	Zapfen-ø/T	Stück
44.414.21	20/23 mm	10/10 mm	4.33
44.414.22	26/30 mm	12/10 mm	5.05

Möbelknöpfe

Gewinde M 4

Holzart: Eiche
Oberfläche: roh / geschliffen

Artikel-Nr.	T/ø	Stück
44.341.35	29/52 mm	5.10



44.341.35

Möbelknöpfe

Gewinde M 4

Material: Porzellan
Farbe: weiss glasiert

Artikel-Nr.	T/ø	Stück
45.160.01	38/29 mm	8.95



45.160.01

Möbelknöpfe

Gewinde M 4

Material: Porzellan
Farbe: weiss glasiert

Artikel-Nr.	T/ø	Stück
45.150.15	38/50 mm	18.50



45.150.15

 Gleiche Designlinie: Drehknöpfe siehe 47.624.01, Seite 118

Möbelknöpfe

Gewinde M 4

Material: Porzellan
Farbe: weiss glasiert

Artikel-Nr.	T/ø	Stück
45.150.20	27/39 mm	16.70



45.150.20



45.150.30

Möbelknöpfe

Gewinde M 4

 Material: Porzellan
 Farbe: weiss glasiert

Artikel-Nr.	T/ø	Stück
45.150.30	25/25 mm	8.55



45.150.25

Möbelknöpfe

Gewinde M 4

 Material: Porzellan
 Farbe: weiss glasiert

Artikel-Nr.	T/ø	Stück
45.150.25	33/31 mm	16.55



45.155.01

Möbelknöpfe

Gewinde M 4

 Material: Porzellan
 Farbe: weiss glasiert

Artikel-Nr.	T/ø	Stück
45.155.01	26/44 mm	9.45




45.280.01

Möbelknöpfe

ohne Befestigungs-Einsatz

Material: Glas

Artikel-Nr.	T/ø	Stück
45.280.01	27/50 mm	21.05

 Optionales Zubehör: Befestigungs-Einsätze siehe 45.280.11-12


45.280.11-12


Befestigungs-Einsätze

Einsatz-ø 19 mm, Gewinde M 4, mit Messingkern

Material: Kunststoff

Artikel-Nr.	Oberfläche	Stück
45.280.11	verchromt	5.30
45.280.12	vergoldet	6.50

 Alternativprodukte: Befestigungs-Einsätze siehe 47.619.52-64, Seite 142

Möbelknöpfe HEUSSER 3418.1

mit Befestigungsschrauben

Material: Kunststoff
Farbe: weiss RAL 9010

Artikel-Nr.	HEUSSER	T/ø	Bohrdistanz	Stück
45.699.05	3418.5	25/25 mm	16 mm	7.40
45.700.09	3418.1	40/40 mm	30 mm	16.20


 **Farbe**

Weitere Farben sind ab Werk lieferbar.

 Gleiche Designlinie: Drehknöpfe HEUSSER 3417 / 3418 siehe 47.682.01-47.683.11, Seite 134



45.699.05-45.700.09



45.699.05-45.700.09

Möbelknöpfe HEWI

für Senkkopfschraube 4 mm

Material: Kunststoff

Artikel-Nr.	Farbe	T/ø	Stück
45.691.01	reinweiss 99	28/20 mm	7.20
45.691.04	tiefschwarz 90	28/20 mm	7.20
45.691.05	rubinrot 33	28/20 mm	7.20
45.693.01	reinweiss 99	30/32 mm	10.40
45.693.04	tiefschwarz 90	30/32 mm	10.40
45.693.05	rubinrot 33	30/32 mm	10.40

 **Farben**

Weitere Farben sind ab Werk lieferbar.



45.691.01-693.05



45.691.01-693.05



45.750.11-14

Möbelknöpfe MEGA
Gewinde M 4

 Material: Kunststoff
 Oberfläche: genarbt

Artikel-Nr.	Farbe	T/ø	Stück
45.750.11	weiss	27/55 mm	5.85
45.750.13	schwarz	27/55 mm	6.45
45.750.14	braun	27/55 mm	6.25

↻ Gleiche Designlinie: Drehknöpfe MEGA siehe 47.617.05-35, Seite 116



45.773.01-05

Möbelknöpfe
Gewinde M 4

 Material: Kunststoff
 Oberfläche: glaseffekt
 Sockel: aluminiumfarbig

Artikel-Nr.	Farbe	T/ø	Stück
45.773.01	gelb	26/50 mm	6.15
45.773.02	hellblau	26/50 mm	6.15
45.773.03	grün	26/50 mm	6.15
45.773.04	orange	26/50 mm	6.15
45.773.05	pink	26/50 mm	6.15



45.776.01-02

Möbelknöpfe
Gewinde M 4

Material: Kunststoff


Artikel-Nr.	Farbe	B/H/T	Stück
45.776.01	weiss / pink	40/35/22 mm	7.15
45.776.02	gelb / weiss	40/35/22 mm	7.15

Möbelknöpfe

Gewinde M 4

Material: Gummi

Artikel-Nr.	Farbe	T/ø	Stück
45.311.01	gelb	23/44 mm	8.75
45.311.02	blau	23/44 mm	8.75
45.311.03	pink	23/44 mm	8.75



45.311.01-03

Möbelknöpfe

Gewinde M 4

Material: Gummi
Farbe: rot / weiss

Artikel-Nr.	B/H/T	Stück
45.310.01	47/38/23 mm	8.75



45.310.01

Möbelknöpfe

Gewinde M 4

Material: Gummi
Farbe: schwarz / weiss

Artikel-Nr.	T/ø	Stück
45.310.02	28/40 mm	8.75



45.310.02

Möbelknöpfe

Gewinde M 4

Material: Gummi
Farbe: orange

Artikel-Nr.	B/H/T	Stück
45.310.03	53/39/24 mm	8.75



45.310.03



45.350.11-12

Möbelknöpfe
Gewinde M 4

Material: Gummi
 Farbe: schwarz
 Sockel: Edelstahl

Artikel-Nr.	T/ø	Stück
45.350.11	30/20 mm	19.30
45.350.12	40/30 mm	22.35

Möbelgriffschrauben

mit Kreuz- und Längsschlitz

Material: Stahl
Oberfläche: verzinkt
Gewinde: M 4



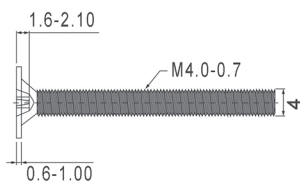
41.001.10-002.50

Artikel-Nr.	Länge	Packung	100 Stück
41.001.10	10 mm	100	5.05
41.002.10	10 mm	1'000	3.04
41.001.12	12 mm	100	5.25
41.002.12	12 mm	1'000	3.14
41.001.16	16 mm	100	5.40
41.002.16	16 mm	1'000	3.30
41.001.20	20 mm	100	5.55
41.002.20	20 mm	1'000	3.32
41.001.22	22 mm	100	5.55
41.002.22	22 mm	1'000	3.37
41.001.23	23 mm	100	6.15
41.002.23	23 mm	1'000	3.65
41.001.24	24 mm	100	6.15
41.002.24	24 mm	1'000	3.41
41.001.26	26 mm	100	6.50
41.002.26	26 mm	1'000	3.79
41.001.28	28 mm	100	6.55
41.002.28	28 mm	1'000	4.16
41.001.30	30 mm	100	6.70
41.002.30	30 mm	1'000	4.34
41.001.36	36 mm	100	8.20
41.002.36	36 mm	1'000	4.97
41.001.40	40 mm	100	9.00
41.002.40	40 mm	1'000	5.50
41.001.45	45 mm	100	10.60
41.002.45	45 mm	1'000	6.30
41.001.48	48 mm	100	15.50
41.002.48	48 mm	1'000	8.50
41.001.50	50 mm	100	16.10
41.002.50	50 mm	500	8.80

 Nur in ganzen Packungen lieferbar.



41.006.01-07

**Möbelgriffschrauben M 4**

Flachsenkopf mit TX 20

Material: Stahl
 Oberfläche: vernickelt
 Gewinde: M 4
 Antrieb: TX 20

Artikel-Nr.	Länge	100 Stück
41.006.01	10 mm	3.67
41.006.02	15 mm	4.39
41.006.03	22 mm	5.60
41.006.04	25 mm	6.15
41.006.05	30 mm	6.40
41.006.06	40 mm	8.40
41.006.07	50 mm	9.45



41.001.55

Möbelgriffschrauben

mit Kreuzschlitz

Material: Edelstahl

Gewinde: M 4

Artikel-Nr.	Länge	Stück
41.001.55	25 mm	0.64



41.001.60

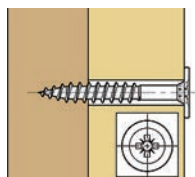
Blechschraben

Pozidriv-Kreuzschlitz, mit Selbstbohrspitze für Vierkantstifte

Material: Stahl

Oberfläche: verzinkt

Artikel-Nr.	ø	Länge	100 Stück
41.001.60	4.2 mm	19 mm	43.80



41.004.30-40

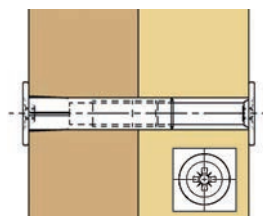
Verbindungsschrauben

Tellerkopf mit Kreuzschlitz

Material: Stahl

Oberfläche: verzinkt

Artikel-Nr.	ø	Länge	100 Stück
41.004.30	4 mm	30 mm	4.48
41.004.35	4 mm	35 mm	5.60
41.004.40	4 mm	40 mm	6.15



41.005.25

Verbindungshülsen

Tellerkopf mit Kreuzschlitz

Material: Stahl

Oberfläche: vernickelt

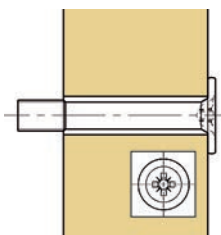
Gewinde: M 4

Artikel-Nr.	ø	Länge	100 Stück
41.005.25	4.9 mm	25 mm	13.05

Möbelgriffschrauben

Tellerkopf mit Kreuzschlitz

Material: Stahl
Oberfläche: vernickelt
Gewinde: M 4



41.003.08-55

Artikel-Nr.	Länge	100 Stück
41.003.08	8 mm	5.35
41.003.12	12 mm	5.45
41.003.20	20 mm	5.70
41.003.23	23 mm	5.90
41.003.25	25 mm	6.75
41.003.30	30 mm	8.00
41.003.35	35 mm	8.30
41.003.40	40 mm	9.15
41.003.45	45 mm	10.90
41.003.50	50 mm	11.70
41.003.55	55 mm	12.70

Verbindungsstifte VARIO

zum Einleimen

Möbelknöpfe mit Innengewinde M 4 bzw. M 6 können mittels Verbindungsstift VARIO einfach und rasch in Drehknöpfe für Espagnolette-Schrankschlösser umfunktioniert werden.



47.597.41-67

Artikel-Nr.	Dorn	Gewinde-ø	Gewindelänge	Innengewinde	Stück
47.597.41	7/7/35 mm	M 4	10 mm	M 4	3.59
47.597.43	7/7/42 mm	M 4	10 mm	M 4	3.59
47.597.45	7/7/52 mm	M 4	10 mm	M 4	3.59
47.597.47	7/7/62 mm	M 4	10 mm	M 4	3.71
47.597.61	7/7/35 mm	M 6	10 mm	M 4	3.47
47.597.63	7/7/42 mm	M 6	10 mm	M 4	3.47
47.597.65	7/7/52 mm	M 6	10 mm	M 4	3.59
47.597.67	7/7/62 mm	M 6	10 mm	M 4	3.59

 Optionales Zubehör: Führungshülsen siehe 47.599.01-11, Seite 142



86.265.01

Schraubensicherung LOCTITE 243

mittelfest, zum Sichern und Abdichten aller Befestigungselemente mit Gewinde wie Muttern und Schrauben usw., absolut vibrationsfest, Demontage ist jedoch mit normalen Werkzeugen möglich

Aushärtung:

- Handfestigkeit in ca. 15-30 Min.
- Endfestigkeit in 12 Stunden

Artikel-Nr.	Inhalt	Stück
86.265.01	10 ml	16.10



01.153.65-66

Griff-Adapter für Faltschiebetüren HETTICH

der Adapter ist einsetzbar für alle Grifflosungen bei einer maximalen Türstärke von 20 mm und einer Griff-Aufstandsfläche die grösser als $\varnothing 12$ mm ist
Mindestfugenmass 2 mm

Material: Druckguss

Artikel-Nr.	Oberfläche	Höhe	Länge	Stück
01.153.65	verchromt matt	26 mm	45 mm	4.34
01.153.66	vernickelt matt	26 mm	45 mm	4.49



41.003.01

Rosetten

Material: Edelstahl

Artikel-Nr.	H/ \varnothing	Loch- \varnothing	Stück
41.003.01	1/17.4 mm	4.3 mm	0.88

Bohrlehre HETTICH

für Möbelgriffe und -knöpfe, zweidimensional einstellbar zur schnellen und präzisen Markierung der Bohrposition im System 32

Einstellbereiche:

-Abstand Blendenseitenkante bis zur ersten Befestigungsbohrung des Griffes 10-334mm

-Abstand Blendenober- / unterkante bis zur Griffposition 20-65mm

Artikel-Nr.	Material	Stück
00.487.71	Kunststoff	19.65



00.487.71

Bohrlehre

für Möbelgriffe und -knöpfe

Schiene aus Aluminium eloxiert mit Skalierung, Länge 750 mm

Verlängerung 700 mm (ohne Skalierung)

Zwischen- und Endanschlag, 3 Skalenteile, 4 Bohrbüchsen

Spiralbohrer ø 4,5 mm HSS und Inbusschlüssel

Artikel-Nr.	für Bohrer-ø	Stück
41.001.80	4.2 - 4.5 mm	306.00



41.001.80

Ziernägel

nicht rostgeschützt

Material:

Stahl

Oberfläche:

handgeschmiedet

Artikel-Nr.	Stift	ø ca.	Stiftlänge	Stück
43.891.19	Stift zentral	19 mm	30 mm	7.40
43.891.25	Stift zentral	25 mm	30 mm	7.40
43.891.69	Stift versetzt	19 mm	30 mm	7.40
43.891.75	Stift versetzt	25 mm	30 mm	7.40



43.891.19-25



43.891.69-75

Ziernägel

rostgeschützt


Material:

Stahl

Oberfläche:

maschinell patiniert

Artikel-Nr.	ø ca.	Stiftlänge	100 Stück
43.898.25	25 mm	11 mm	182.00



43.898.25



44.482.02-47

Abdeckkappen

Oberfläche: roh geschliffen

Aussen-ø: 14 mm

Artikel-Nr.	Holzart	Zapfen-ø/T	Stück
44.482.02	Eiche	10 / 4 mm	1.04
44.482.12	Ahorn	10 / 4 mm	1.04
44.482.22	Buche	10 / 4 mm	1.04
44.482.42	Fichte	10 / 4 mm	1.04

Aussen-ø: 16 mm

Artikel-Nr.	Holzart	Zapfen-ø/T	Stück
44.482.03	Eiche	12 / 4.5 mm	1.15
44.482.13	Ahorn	12 / 4.5 mm	1.13
44.482.23	Buche	12 / 4.5 mm	1.15
44.482.43	Fichte	12 / 4.5 mm	1.15

Aussen-ø: 19 mm

Artikel-Nr.	Holzart	Zapfen-ø/T	Stück
44.482.07	Eiche	15 / 5 mm	1.14
44.482.17	Ahorn	15 / 5 mm	1.24
44.482.27	Buche	15 / 5 mm	1.24
44.482.47	Fichte	15 / 5 mm	1.28

Aussen-ø: 20 mm

Artikel-Nr.	Holzart	Zapfen-ø/T	Stück
44.482.04	Eiche	16 / 5 mm	1.22
44.482.14	Ahorn	16 / 5 mm	1.20
44.482.24	Buche	16 / 5 mm	1.27
44.482.44	Fichte	16 / 5 mm	1.22

Aussen-ø: 24 mm

Artikel-Nr.	Holzart	Zapfen-ø/T	Stück
44.482.05	Eiche	20 / 5 mm	1.27
44.482.15	Ahorn	20 / 5 mm	1.19
44.482.25	Buche	20 / 5 mm	1.21
44.482.45	Fichte	20 / 5 mm	1.27

Griffleistenprofile HETTICH ProDecor

die Griffe werden von oben bündig in die Front eingelassen, individuell kürzbar, Harpunensteg nicht abgesetzt

Material: Aluminium

Artikel-Nr.	Oberfläche	Nut B/T	Länge	Stück
91.492.93	silberfarbig eloxiert	2.4/12 mm	1'200 mm	82.10
91.492.96	edelstahlfinish	2.4/12 mm	1'200 mm	87.10



91.492.93

Endstücke zu Griffleistenprofile HETTICH ProDecor

seitlich offen, zum Abschluss der Griffleisten, mit Befestigungsschrauben

Material: Druckguss

Holzstärke: 19 mm

Artikel-Nr.	Oberfläche	B/H/T	Set
91.150.28	silberfarbig	10/46/21.1 mm	6.90
91.150.49	edelstahlfinish	10/46/21.1 mm	8.95



91.150.28

Griffleistenprofile

zum Aufschrauben auf Schubladendoppel oder Schieber, ohne Schraubenlöcher

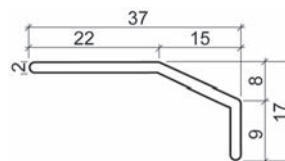
Material: Aluminium

Oberfläche: farblos eloxiert

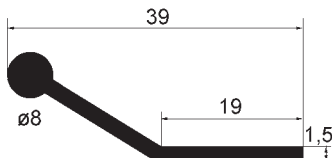
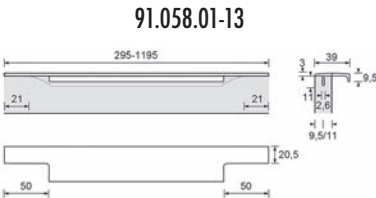
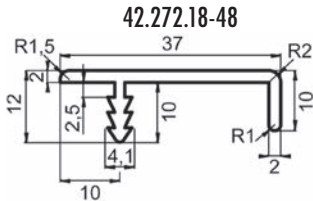
Artikel-Nr.	Profil B/H	Länge	Stück
42.271.05	37/17 mm	2'500 mm	39.50



42.271.05



42.271.05



Griffleistenprofile mit Profiltiefe 37 mm

nicht zurückgesetzt

Material: Aluminium
Holzstärke: 20 mm
Profiltiefe: 37 mm

Artikel-Nr.	Oberfläche	Länge	Stück
42.272.18	silberfarbig	2'500 mm	30.80
42.272.48	edelstahlfinish	2'500 mm	70.80

Griffleistenprofile HETTICH ProDecor

beidseitig 50 mm zurückgesetzt, Harpunensteg abgesetzt

Material: Aluminium
Oberfläche: verchromt poliert

Artikel-Nr.	Länge	Stück
91.058.01	295 mm	18.45
91.058.02	345 mm	21.20
91.058.03	395 mm	23.25
91.058.05	445 mm	24.90
91.058.06	495 mm	27.30
91.058.07	595 mm	30.90
91.058.09	795 mm	35.20
91.058.10	895 mm	39.60
91.058.11	995 mm	45.90
91.058.13	1'195 mm	54.50

Griffe für stirnseitige Montage

zur Verwendung als Griffleistenprofil bei Schiebetüren oder Breitschubladen, zum Kleben auf Holz oder Aluminium

Material: Aluminium

Artikel-Nr.	Länge	Stärke	Profilhöhe	Stück
48.600.63	37 mm	1.5 mm	19 mm	11.00
48.600.64	75 mm	1.5 mm	19 mm	12.30
48.600.65	150 mm	1.5 mm	19 mm	13.10
48.600.66	300 mm	1.5 mm	19 mm	17.20
48.600.67	900 mm	1.5 mm	19 mm	50.90
48.600.68	1'200 mm	1.5 mm	19 mm	66.20
48.600.69	2'500 mm	1.5 mm	19 mm	70.30

Andere Längen sind auf Anfrage erhältlich.

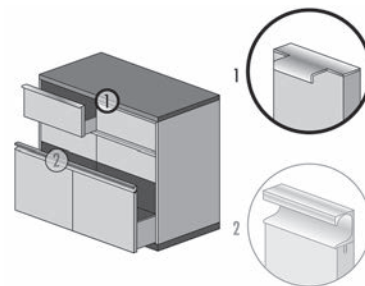


Griffleistenprofile mit Profiltiefe 37 mm

auf Elementbreiten zugeschnitten, **beidseitig 60 mm zurückgesetzt**
Harpunensteg abgesetzt, Schnittkante mattiert

Material: Aluminium, Holzstärke: 20 mm, Profiltiefe: 37 mm

silberfarbig	Stück	edelstahlfinish	Stück	Länge	Element
42.272.02	16.65	42.272.32	19.60	156 mm	160 mm
42.272.03	17.25	42.272.33	22.55	271 mm	275 mm
42.272.04	17.80	42.272.34	23.15	296 mm	300 mm
42.272.05	18.40	42.272.35	24.35	346 mm	350 mm
42.272.06	18.40	42.272.36	25.60	396 mm	400 mm
42.272.07	19.00	42.272.37	26.80	446 mm	450 mm
42.272.08	19.00	42.272.38	27.90	496 mm	500 mm
42.272.09	19.60	42.272.39	29.70	546 mm	550 mm
42.272.10	20.20	42.272.40	30.90	596 mm	600 mm
42.272.11	21.40	42.272.41	35.60	796 mm	800 mm
42.272.12	21.40	42.272.42	36.20	821 mm	825 mm
42.272.13	22.00	42.272.43	38.00	896 mm	900 mm
42.272.14	22.55	42.272.44	41.00	996 mm	1000 mm
42.272.15	23.75	42.272.45	43.40	1096 mm	1100 mm
42.272.16	24.35	42.272.46	45.70	1196 mm	1200 mm



42.272.02-46



42.272.02-16



42.272.02-16

Griffleistenprofile mit Profiltiefe 37 mm auf Mass

silberfarbig	Meter	edelstahlfinish	Meter	Länge
42.272.20	14.20	42.272.50	40.10	auf Mass

- 42.272.18 2500 mm - nicht zurückgesetzt - silberfarbig
- 42.272.48 2500 mm - nicht zurückgesetzt - edelstahlfinish
- 42.272.49 2500 mm - nicht zurückgesetzt - schwarz

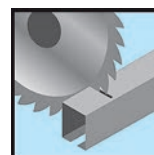
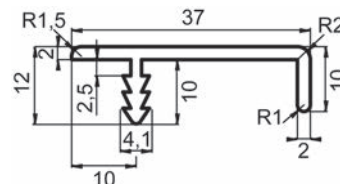
Verarbeitungs- und Konfektionskosten

für 42.272.20+50+18+48

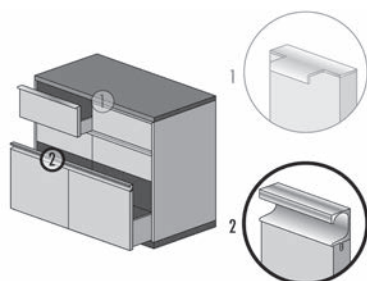
Zuschnitt auf Mass, Harpunensteg absetzen, Schnittkanten mattieren

Artikel-Nr.	Beschreibung	Stück
42.272.60	beidseitig 60 mm zurückgesetzt	20.00
42.272.61	ohne Ausfräsung	16.40

42.272.62 ohne Ausfräsung für 42.272.51



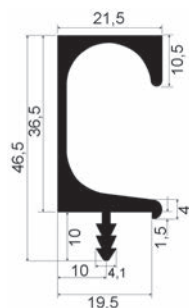
42.272.60 - 42.272.61



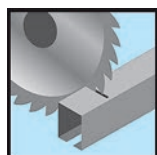
42.274.01-60



42.274.01-21



42.274.01-60



42.274.22 + 42.274.62

Griffleistenprofile mit Profilhöhe 36,5 mm

auf Elementbreiten zugeschnitten oder Lagerlängen für Selbstzuschnitt
Elementbreiten: fertig konfektioniert, Harpunensteg abgesetzt, Schnittkante mattiert
Lagerlängen: für Selbstzuschnitt, Harpunensteg nicht abgesetzt

Material: Aluminium, Holzstärke: 19 mm, Profilhöhe: 36.5 mm

silberfarbig	Stück	nickelfarbig	Stück	Länge	Element
42.274.01	18.80	42.274.41	20.60	156 mm	160 mm
42.274.02	21.20	42.274.42	24.85	271 mm	275 mm
42.274.03	21.60	42.274.43	26.10	296 mm	300 mm
42.274.04	22.80	42.274.44	27.90	346 mm	350 mm
42.274.05	23.75	42.274.45	28.80	396 mm	400 mm
42.274.06	24.95	42.274.46	30.90	446 mm	450 mm
42.274.07	26.20	42.274.47	32.40	496 mm	500 mm
42.274.08	26.80	42.274.48	34.20	546 mm	550 mm
42.274.09	27.90	42.274.49	35.60	596 mm	600 mm
42.274.10	32.70	42.274.50	43.20	796 mm	800 mm
42.274.11	33.60	42.274.51	43.10	821 mm	825 mm
42.274.12	35.00	42.274.52	45.90	896 mm	900 mm
42.274.13	37.20	42.274.53	49.40	996 mm	1000 mm
42.274.14	39.60	42.274.54	52.40	1096 mm	1100 mm
42.274.15	42.40	42.274.55	55.90	1196 mm	1200 mm
42.274.20	77.20	42.274.60	116.40	2500 mm	

Griffleistenprofile mit Profiltiefe 36,5 mm auf Mass

silberfarbig	Meter	nickelfarbig	Meter	Länge
42.274.21	32.90	42.274.61	71.00	auf Mass

NEU: 42.274.71 - 91 edelstahlfinish

Verarbeitungs- und Konfektionskosten

Zuschnitt auf Mass, Harpunensteg absetzen, Schnittkanten mattieren

Artikel-Nr.	Beschreibung	Stück
42.274.22	zu 42.274.21+61 +91	16.40

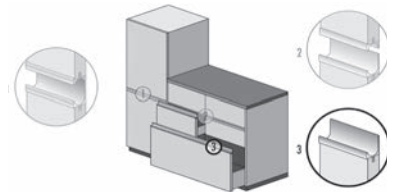
Griffleistenprofile mit Profilhöhe 35 mm

auf Elementbreiten zugeschnitten oder Lagerlängen für Selbstzuschnitt
Elementbreiten: fertig konfektioniert, Harpunensteg abgesetzt, Schnittkante mattiert
Lagerlängen: für Selbstzuschnitt, Harpunensteg nicht abgesetzt

Material: Aluminium, Holzstärke: 19 mm, Profilhöhe: 35 mm

silberfarbig	Stück	edelstahlfinish	Stück	Länge	Element
42.275.59	17.25	42.276.30	20.60	156 mm	160 mm
42.275.60	18.80	42.276.31	24.00	271 mm	275 mm
42.275.61	19.40	42.276.32	24.35	296 mm	300 mm
42.275.62	20.20	42.276.33	26.40	346 mm	350 mm
42.275.63	20.40	42.276.34	27.30	396 mm	400 mm
42.275.64	21.15	42.276.35	29.10	446 mm	450 mm
42.275.65	22.10	42.276.36	30.30	496 mm	500 mm
42.275.66	22.70	42.276.37	32.10	546 mm	550 mm
42.275.67	23.30	42.276.38	34.50	596 mm	600 mm
42.275.58	26.20	42.276.39	39.80	796 mm	800 mm
42.275.53	27.30	42.276.40	41.80	821 mm	825 mm
42.275.68	28.00	42.276.41	43.40	896 mm	900 mm
42.275.94	29.70	42.276.42	46.30	996 mm	1000 mm
42.275.95	31.20	42.276.43	50.40	1096 mm	1100 mm
42.275.96	33.00	42.276.44	53.40	1196 mm	1200 mm
42.275.90	52.90	42.276.90	100.30	2500 mm	

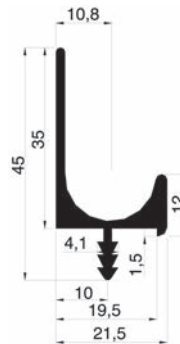
Neu 42.287.21-36



42.275.06-42.276.90



42.275.06-42.275.90



42.275.06-42.276.90

Griffleistenprofile mit Profilhöhe 35 mm auf Mass

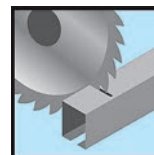
Oberfläche: silberfarbig	Meter	Oberfläche: edelstahlfinish	Meter	Länge
42.275.06	30.30	42.276.06	62.30	auf Mass

Neu 42.287.37

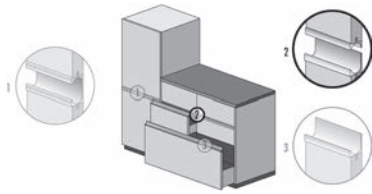
Verarbeitungs- und Konfektionskosten

Zuschnitt auf Mass, Harpunensteg absetzen, Schnittkanten mattieren

Artikel-Nr.	Beschreibung	Stück
42.275.09	zu 42.275.06+07 - 276.06+07 42.287.17+37	14.55



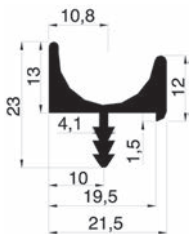
42.275.09



42.275.69-42.276.91



42.275.69-42.276.91



42.275.69-42.276.91

Griffleistenprofile mit Profilhöhe 13 mm

auf Elementbreiten zugeschnitten oder Lagerlängen für Selbstzuschnitt
Elementbreiten: fertig konfektioniert, Harpunensteg abgesetzt, Schnittkante mattiert
Lagerlängen: für Selbstzuschnitt, Harpunensteg nicht abgesetzt

Material: Aluminium, Holzstärke: 19 mm, Profilhöhe: 13 mm

silberfarbig	Stück	edelstahlfinish	Stück	Länge	Element
42.275.69	16.65	42.276.50	20.00	156 mm	160 mm
42.275.70	18.25	42.276.51	23.40	271 mm	275 mm
42.275.71	18.80	42.276.52	24.00	296 mm	300 mm
42.275.72	19.60	42.276.53	25.50	346 mm	350 mm
42.275.73	20.00	42.276.54	27.00	396 mm	400 mm
42.275.74	20.60	42.276.55	28.20	446 mm	450 mm
42.275.75	21.15	42.276.56	30.00	496 mm	500 mm
42.275.76	21.55	42.276.57	31.50	546 mm	550 mm
42.275.77	22.10	42.276.58	32.70	596 mm	600 mm
42.275.79	25.20	42.276.59	38.60	796 mm	800 mm
42.275.54	25.10	42.276.60	40.00	821 mm	825 mm
42.275.78	27.00	42.276.61	41.60	896 mm	900 mm
42.275.97	28.20	42.276.62	45.00	996 mm	1000 mm
42.275.98	29.70	42.276.63	48.00	1096 mm	1100 mm
42.275.99	30.90	42.276.64	51.00	1196 mm	1200 mm
42.275.91	49.30	42.276.91	93.20	2500 mm	

Neu 42.287.01-16

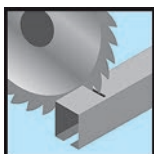
Griffleistenprofile mit Profiltiefe 13 mm auf Mass

silberfarbig	Meter	edelstahlfinish	Meter	Länge
42.275.07	29.10	42.276.07	57.60	auf Mass

Neu 42.287.17

Verarbeitungs- und Konfektionskosten

Zuschnitt auf Mass, Harpunensteg absetzen, Schnittkanten mattieren



42.275.09

Artikel-Nr.	Beschreibung	Stück
42.275.09	zu 42.275.06+07 - 276.06+07 42.287.17+37	14.55



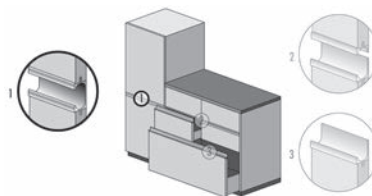
Griffleistenprofile mit Profilhöhe 51 mm

auf Elementbreiten zugeschnitten oder Lagerlängen für Selbstzuschnitt
Elementbreiten: fertig konfektioniert, Harpunensteg abgesetzt, Schnittkante mattiert
Lagerlängen: für Selbstzuschnitt, Harpunensteg nicht abgesetzt

Material: Aluminium, Holzstärke: 19 mm, Profilhöhe: 51 mm

silberfarbig	Stück	edelstahlfinish	Stück	Länge	Element
42.275.00	20.80	42.276.70	24.85	156 mm	160 mm
42.275.80	24.25	42.276.71	30.50	271 mm	275 mm
42.275.81	24.35	42.276.72	32.20	296 mm	300 mm
42.275.82	26.10	42.276.73	33.90	346 mm	350 mm
42.275.83	27.80	42.276.74	36.00	396 mm	400 mm
42.275.84	28.20	42.276.75	38.00	446 mm	450 mm
42.275.85	29.40	42.276.76	40.40	496 mm	500 mm
42.275.86	30.60	42.276.77	42.80	546 mm	550 mm
42.275.87	32.10	42.276.78	45.10	596 mm	600 mm
42.269.00	38.10	42.270.00	55.90	796 mm	800 mm
42.269.01	38.00	42.270.01	56.10	821 mm	825 mm
42.269.02	40.80	42.270.02	59.80	896 mm	900 mm
42.269.03	43.50	42.270.03	66.20	996 mm	1000 mm
42.269.04	45.40	42.270.04	71.30	1096 mm	1100 mm
42.269.05	49.10	42.270.05	74.80	1196 mm	1200 mm
42.275.93	87.50	42.276.93	148.70	2500 mm	

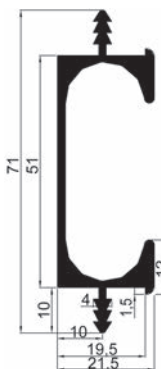
Neu 42.287.41-56



42.275.00-42.276.93



42.275.00-42.276.93



42.275.00-42.276.93

Griffleistenprofile mit Profiltiefe 51 mm auf Mass

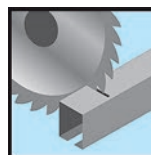
silberfarbig	Meter	edelstahlfinish	Meter	Länge
42.275.08	50.70	42.276.08	91.40	auf Mass

Neu 42.287.57

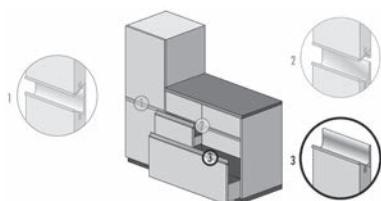
Verarbeitungs- und Konfektionskosten

Zuschnitt auf Mass, Harpunensteg absetzen, Schnittkanten mattieren

Artikel-Nr.	Beschreibung	Stück
42.275.11	zu 42.275.08+276.08 42.287.57	20.00



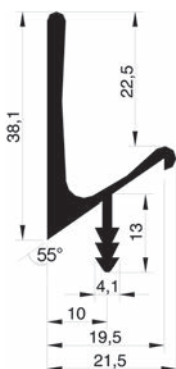
42.275.11



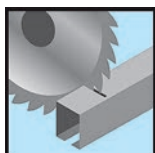
42.275.38-88



42.275.38-88



42.275.38-88



42.275.05

Griffleistenprofile mit Profilhöhe 38 mm

auf Elementbreiten zugeschnitten oder Lagerlängen für Selbstzuschnitt
 Elementbreiten: fertig konfektioniert, Harpunensteg abgesetzt, Schnittkante mattiert
 Lagerlängen: für Selbstzuschnitt, Harpunensteg nicht abgesetzt

Material: Aluminium, Holzstärke: 19 mm, Profilhöhe: 38 mm

Artikel-Nr.	Oberfläche	Länge	Element	Stück
42.275.39	silberfarbig	156 mm	160 mm	17.25
42.275.40	silberfarbig	271 mm	275 mm	17.65
42.275.41	silberfarbig	296 mm	300 mm	18.25
42.275.42	silberfarbig	346 mm	350 mm	19.00
42.275.43	silberfarbig	396 mm	400 mm	19.40
42.275.44	silberfarbig	446 mm	450 mm	20.00
42.275.45	silberfarbig	496 mm	500 mm	20.60
42.275.46	silberfarbig	546 mm	550 mm	20.95
42.275.47	silberfarbig	596 mm	600 mm	21.55
42.275.38	silberfarbig	796 mm	800 mm	23.90
42.275.49	silberfarbig	821 mm	825 mm	25.30
42.275.48	silberfarbig	896 mm	900 mm	25.10
42.275.50	silberfarbig	996 mm	1000 mm	26.50
42.275.51	silberfarbig	1096 mm	1100 mm	27.70
42.275.52	silberfarbig	1196 mm	1200 mm	28.20
42.275.88	silberfarbig	2500 mm		47.50

Griffleistenprofile mit Profiltiefe 38 mm auf Mass

Artikel-Nr.	Oberfläche	Länge	Meter
42.275.01	silberfarbig	auf Mass	31.50

Verarbeitungs- und Konfektionskosten

Zuschnitt auf Mass, Harpunensteg absetzen, Schnittkanten mattieren

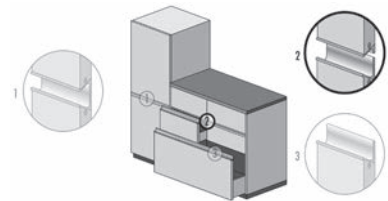
Artikel-Nr.	Beschreibung	Stück
42.275.05	zu 42.275.01+02	16.40

Griffleistenprofile mit Profilhöhe 16 mm

auf Elementbreiten zugeschnitten oder Lagerlängen für Selbstzuschnitt
Elementbreiten: fertig konfektioniert, Harpunensteg abgesetzt, Schnittkante mattiert
Lagerlängen: für Selbstzuschnitt, Harpunensteg nicht abgesetzt

Material: Aluminium, Holzstärke: 19 mm, Profilhöhe: 16 mm

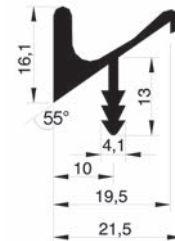
Artikel-Nr.	Oberfläche	Länge	Element	Stück
42.275.19	silberfarbig	156 mm	160 mm	16.65
42.275.20	silberfarbig	271 mm	275 mm	17.25
42.275.21	silberfarbig	296 mm	300 mm	17.65
42.275.22	silberfarbig	346 mm	350 mm	18.40
42.275.23	silberfarbig	396 mm	400 mm	19.00
42.275.24	silberfarbig	446 mm	450 mm	19.40
42.275.25	silberfarbig	496 mm	500 mm	20.00
42.275.26	silberfarbig	546 mm	550 mm	20.60
42.275.27	silberfarbig	596 mm	600 mm	20.95
42.275.18	silberfarbig	796 mm	800 mm	25.30
42.275.29	silberfarbig	821 mm	825 mm	23.05
42.275.28	silberfarbig	896 mm	900 mm	23.75
42.275.55	silberfarbig	996 mm	1000 mm	24.35
42.275.56	silberfarbig	1096 mm	1100 mm	24.70
42.275.57	silberfarbig	1196 mm	1200 mm	26.20
42.275.89	silberfarbig	2500 mm		40.20



42.275.19-89



42.275.19-89



42.275.19-89

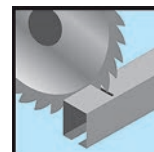
Griffleistenprofile mit Profiltiefe 16 mm auf Mass

Artikel-Nr.	Oberfläche	Länge	Meter
42.275.02	silberfarbig	auf Mass	25.60

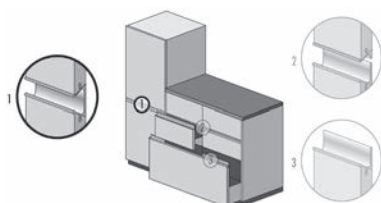
Verarbeitungs- und Konfektionskosten

Zuschnitt auf Mass, Harpunensteg absetzen, Schnittkanten mattieren


Artikel-Nr.	Beschreibung	Stück
42.275.05	zu 42.275.01+02	16.40



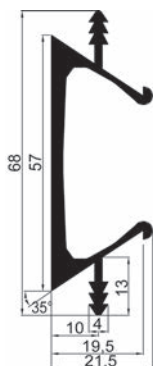
42.275.05



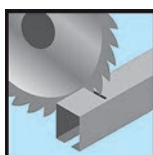
42.275.30-92



42.275.30-92



42.275.30-92



42.275.11

Griffleistenprofile mit Profilhöhe 57 mm

auf Elementbreiten zugeschnitten oder Lagerlängen für Selbstzuschnitt
Elementbreiten: fertig konfektioniert, Harpunensteg abgesetzt, Schnittkante mattiert
Lagerlängen: für Selbstzuschnitt, Harpunensteg nicht abgesetzt

Material: Aluminium, Holzstärke: 19 mm, Profilhöhe: 57 mm

Artikel-Nr.	Oberfläche	Länge	Element	Stück
42.275.30	silberfarbig	271 mm	275 mm	22.55
42.275.31	silberfarbig	296 mm	300 mm	22.70
42.275.32	silberfarbig	346 mm	350 mm	23.75
42.275.33	silberfarbig	396 mm	400 mm	24.45
42.275.34	silberfarbig	446 mm	450 mm	26.20
42.275.35	silberfarbig	496 mm	500 mm	26.80
42.275.36	silberfarbig	546 mm	550 mm	27.70
42.275.37	silberfarbig	596 mm	600 mm	28.60
42.275.92	silberfarbig	2500 mm		79.10

Griffleistenprofile mit Profiltiefe 57 mm auf Mass

Artikel-Nr.	Oberfläche	Länge	Meter
42.275.03	silberfarbig	auf Mass	49.40

Verarbeitungs- und Konfektionskosten

Zuschnitt auf Mass, Harpunensteg absetzen, Schnittkanten mattieren

Artikel-Nr.	Beschreibung	Stück
42.275.11	zu 42.275.08+276.08	20.00

Griffleistenprofile mit Profiltiefe 16,5 mm

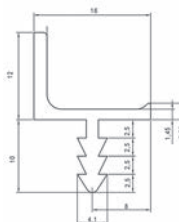
auf Elementbreiten zugeschnitten, Harpunensteg abgesetzt, Schnittkante mattiert

Material: Aluminium
 Oberfläche: silberfarbig
 Holzstärke: 20 mm
 Profiltiefe: 16,5 mm



42.271.10-26

Artikel-Nr.	Länge	Element	Stück
42.271.10	156 mm	160 mm	16.30
42.271.11	271 mm	275 mm	17.20
42.271.12	296 mm	300 mm	17.40
42.271.13	346 mm	350 mm	17.80
42.271.14	396 mm	400 mm	18.15
42.271.15	446 mm	450 mm	18.55
42.271.16	496 mm	500 mm	18.90
42.271.17	546 mm	550 mm	19.30
42.271.18	596 mm	600 mm	19.85
42.271.19	796 mm	800 mm	21.40
42.271.20	821 mm	825 mm	21.55
42.271.21	896 mm	900 mm	22.15
42.271.22	996 mm	1'000 mm	22.90
42.271.23	1'096 mm	1'100 mm	23.85
42.271.24	1'196 mm	1'200 mm	24.60
42.271.25	2'000 mm		23.45



42.271.10-26

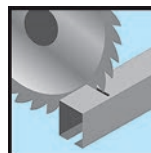
Griffleistenprofile mit Profiltiefe 16,5 mm auf Mass

Artikel-Nr.	Oberfläche	Länge	Meter
42.271.26	silberfarbig	auf Mass	3.74

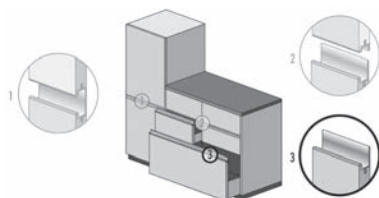
Verarbeitungs- und Konfektionskosten

Zuschnitt auf Mass, Harpunensteg absetzen, Schnittkanten mattieren

Artikel-Nr.	Stück
42.271.30	14.55



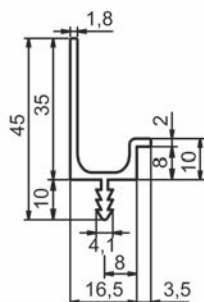
42.271.26



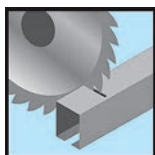
42.279.00-90



42.279.00-20



42.279.00-90



42.279.70

Griffleistenprofile mit Profilhöhe 35 mm

auf Elementbreiten zugeschnitten oder Lagerlängen für Selbstzuschnitt
Elementbreiten: fertig konfektioniert, Harpunensteg abgesetzt, Schnittkante mattiert
Lagerlängen: für Selbstzuschnitt, Harpunensteg nicht abgesetzt

Material: Aluminium, Holzstärke: 19 mm, Profilhöhe: 35 mm

silberfarbig	Stück	nickelfarbig	Stück	Länge	Element
42.279.01	17.60	42.279.71	17.95	156 mm	160 mm
42.279.02	19.10	42.279.72	19.50	271 mm	275 mm
42.279.03	19.50	42.279.73	20.05	296 mm	300 mm
42.279.04	20.45	42.279.74	20.85	346 mm	350 mm
42.279.05	21.00	42.279.75	22.20	396 mm	400 mm
42.279.06	21.80	42.279.76	22.55	446 mm	450 mm
42.279.07	22.55	42.279.77	23.70	496 mm	500 mm
42.279.08	23.30	42.279.78	24.25	546 mm	550 mm
42.279.09	24.05	42.279.79	25.20	596 mm	600 mm
42.279.10	27.10	42.279.80	28.90	796 mm	800 mm
42.279.11	27.50	42.279.81	29.60	821 mm	825 mm
42.279.12	28.60	42.279.82	30.60	896 mm	900 mm
42.279.13	30.10	42.279.83	32.60	996 mm	1000 mm
42.279.14	31.60	42.279.84	34.40	1096 mm	1100 mm
42.279.15	33.50	42.279.85	36.10	1196 mm	1200 mm
42.279.20	43.50	42.279.89	47.90	2500 mm	

Griffleistenprofile mit Profiltiefe 35 mm auf Mass

silberfarbig	Meter	nickelfarbig	Meter	Länge
42.279.00	24.15	42.279.90	41.50	auf Mass

NEU: 42.279.21 - 37 edelstahlfinish

Neu: 42.286.00 - 16 schwarz eloxiert

Verarbeitungs- und Konfektionskosten

Zuschnitt auf Mass, Harpunensteg absetzen, Schnittkanten mattieren

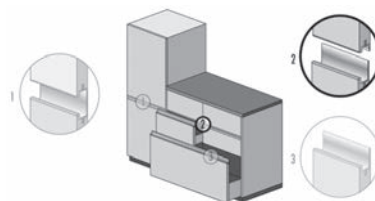
Artikel-Nr.	Bezeichnung	Stück
42.279.70	zu 42.279.00+90 +37 + 42.286.70	14.55

Griffleistenprofile mit Profilhöhe 13 mm

auf Elementbreiten zugeschnitten oder Lagerlängen für Selbstzuschnitt
Elementbreiten: fertig konfektioniert, Harpunensteg abgesetzt, Schnittkante mattiert
Lagerlängen: für Selbstzuschnitt, Harpunensteg nicht abgesetzt

Material: Aluminium, Holzstärke: 19 mm, Profilhöhe: 13 mm

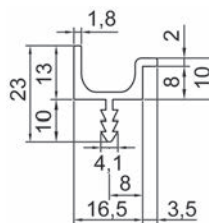
silberfarbig	Stück	nickelfarbig	Stück	Länge	Element
42.280.01	17.05	42.280.71	17.05	156 mm	160 mm
42.280.02	17.80	42.280.72	18.55	271 mm	275 mm
42.280.03	18.20	42.280.73	19.10	296 mm	300 mm
42.280.04	18.95	42.280.74	19.50	346 mm	350 mm
42.280.05	19.35	42.280.75	20.45	396 mm	400 mm
42.280.06	19.70	42.280.76	20.85	446 mm	450 mm
42.280.07	20.25	42.280.77	21.60	496 mm	500 mm
42.280.08	20.85	42.280.78	22.35	546 mm	550 mm
42.280.09	21.40	42.280.79	22.70	596 mm	600 mm
42.280.10	23.45	42.280.80	25.90	796 mm	800 mm
42.280.11	24.35	42.280.81	26.30	821 mm	825 mm
42.280.12	24.60	42.280.82	27.20	896 mm	900 mm
42.280.13	25.80	42.280.83	28.00	996 mm	1000 mm
42.280.14	27.30	42.280.84	29.40	1096 mm	1100 mm
42.280.15	28.10	42.280.85	31.30	1196 mm	1200 mm
42.280.20	33.70	42.280.89	38.80	2500 mm	



42.280.00-90



42.280.00-20



42.280.00-90

Griffleistenprofile mit Profiltiefe 13 mm auf Mass

silberfarbig	Meter	nickelfarbig	Meter	Länge
42.280.00	22.90	42.280.90	31.40	auf Mass

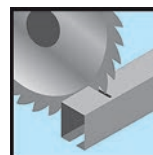
NEU: 42.280.21 - 37 edelstahlfinish

NEU: 42.286.20 - 36 schwarz eloxiert

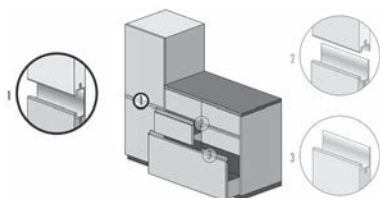
Verarbeitungs- und Konfektionskosten

Zuschnitt auf Mass, Harpunensteg absetzen, Schnittkanten mattieren

Artikel-Nr.	Beschreibung	Stück
42.280.70	zu 42.280.00+90 +37 +42.286.71	14.55



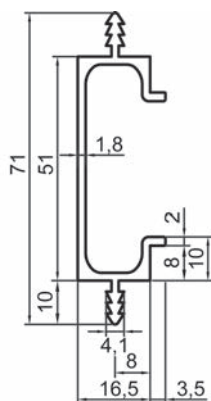
42.280.70



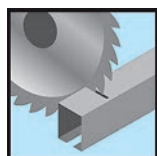
42.281.00-90



42.281.00-20



42.281.00-90



42.281.70

Griffleistenprofile mit Profilhöhe 51 mm

auf Elementbreiten zugeschnitten oder Lagerlängen für Selbstzuschnitt
Elementbreiten: fertig konfektioniert, Harpunensteg abgesetzt, Schnittkante mattiert
Lagerlängen: für Selbstzuschnitt, Harpunensteg nicht abgesetzt

Material: Aluminium, Holzstärke: 19 mm, Profilhöhe: 51 mm

silberfarbig	Stück	nickelfarbig	Stück	Länge	Element
42.281.01	22.00	42.281.71	22.20	156 mm	160 mm
42.281.02	24.60	42.281.72	24.80	271 mm	275 mm
42.281.03	26.00	42.281.73	25.90	296 mm	300 mm
42.281.04	27.00	42.281.74	27.20	346 mm	350 mm
42.281.05	28.10	42.281.75	28.00	396 mm	400 mm
42.281.06	29.20	42.281.76	29.70	446 mm	450 mm
42.281.07	30.60	42.281.77	31.30	496 mm	500 mm
42.281.08	31.60	42.281.78	32.30	546 mm	550 mm
42.281.09	33.00	42.281.79	33.30	596 mm	600 mm
42.281.10	38.40	42.281.80	38.60	796 mm	800 mm
42.281.11	38.80	42.281.81	39.40	821 mm	825 mm
42.281.12	40.70	42.281.82	41.30	896 mm	900 mm
42.281.13	43.20	42.281.83	43.90	996 mm	1000 mm
42.281.14	45.80	42.281.84	46.60	1096 mm	1100 mm
42.281.15	48.50	42.281.85	49.20	1196 mm	1200 mm
42.281.20	66.00	42.281.89	69.10	2500 mm	

Griffleistenprofile mit Profiltiefe 51 mm auf Mass

silberfarbig	Meter	nickelfarbig	Meter	Länge
42.281.00	40.10	42.281.90	56.80	auf Mass

NEU: 42.281.21 - 37 edelstahlfinish

NEU: 42.286.40 - 56 schwarz eloxiert

Verarbeitungs- und Konfektionskosten

Zuschnitt auf Mass, Harpunensteg absetzen, Schnittkanten mattieren

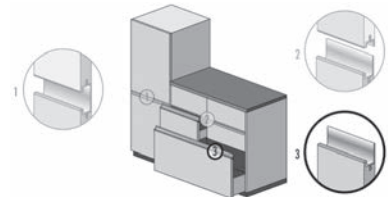
Artikel-Nr.	Beschreibung	Stück
42.281.70	zu 42.281.00+90 +37 + 42.286.72	20.00

Griffleistenprofile mit Profilhöhe 35 mm


auf Elementbreiten zugeschnitten oder Lagerlängen für Selbstzuschnitt
Elementbreiten: fertig konfektioniert, Harpunensteg abgesetzt, Schnittkante mattiert
Lagerlängen: für Selbstzuschnitt, Harpunensteg nicht abgesetzt

Material: Aluminium, Holzstärke: 19 mm, Profilhöhe: 35 mm

silberfarbig	Stück	nickelfarbig	Stück	Länge	Element
42.282.01	17.60	42.282.71	17.60	156 mm	160 mm
42.282.02	19.50	42.282.72	19.50	271 mm	275 mm
42.282.03	19.50	42.282.73	20.05	296 mm	300 mm
42.282.04	20.25	42.282.74	20.85	346 mm	350 mm
42.282.05	21.00	42.282.75	21.80	396 mm	400 mm
42.282.06	22.20	42.282.76	22.55	446 mm	450 mm
42.282.07	22.55	42.282.77	23.45	496 mm	500 mm
42.282.08	23.30	42.282.78	24.25	546 mm	550 mm
42.282.09	24.05	42.282.79	25.20	596 mm	600 mm
42.282.10	27.10	42.282.80	28.60	796 mm	800 mm
42.282.11	28.00	42.282.81	29.00	821 mm	825 mm
42.282.12	28.60	42.282.82	30.30	896 mm	900 mm
42.282.13	30.10	42.282.83	32.00	996 mm	1000 mm
42.282.14	31.60	42.282.84	33.70	1096 mm	1100 mm
42.282.15	33.20	42.282.85	35.40	1196 mm	1200 mm
42.282.20	43.50	42.282.89	47.90	2500 mm	



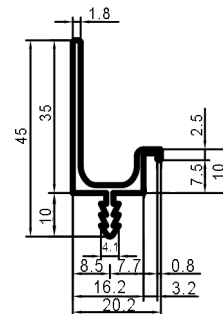
42.282.01-90



42.282.71-90

Griffleistenprofile mit Profiltiefe 35 mm auf Mass

silberfarbig	Meter	nickelfarbig	Meter	Länge
42.282.00	24.15	42.282.90	40.70	auf Mass

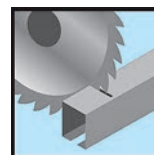


42.282.00-90

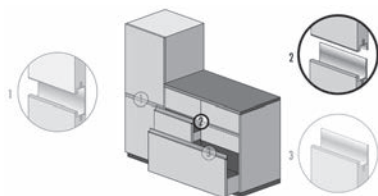
Verarbeitungs- und Konfektionskosten

Zuschnitt auf Mass, Harpunensteg absetzen, Schnittkanten mattieren

Artikel-Nr.	Beschreibung	Stück
42.282.70	zu 42.282.00+90	14.55



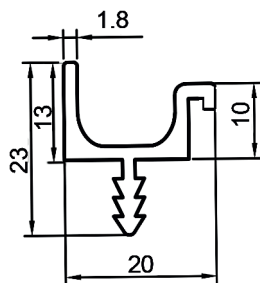
42.282.70



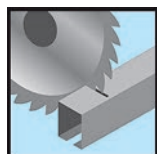
42.283.01-90



42.283.41-90



42.283.00-90



42.830.00-40

Griffleistenprofile mit Profilhöhe 13 mm

auf Elementbreiten zugeschnitten oder Lagerlängen für Selbstzuschnitt
Elementbreiten: fertig konfektioniert, Harpunensteg abgesetzt, Schnittkante mattiert
Lagerlängen: für Selbstzuschnitt, Harpunensteg nicht abgesetzt

Material: Aluminium, Holzstärke: 19 mm, Profilhöhe: 13 mm

silberfarbig	Stück	nickelfarbig	Stück	Länge	Element
42.283.01	16.65	-	-	156 mm	160 mm
42.283.02	17.80	42.283.72	18.55	271 mm	275 mm
42.283.03	18.20	42.283.73	18.75	296 mm	300 mm
42.283.04	18.75	42.283.74	19.50	346 mm	350 mm
42.283.05	19.35	42.283.75	20.05	396 mm	400 mm
42.283.06	19.70	42.283.76	20.85	446 mm	450 mm
42.283.07	20.25	42.283.77	21.40	496 mm	500 mm
42.283.08	20.85	42.283.78	22.15	546 mm	550 mm
42.283.09	21.40	42.283.79	22.70	596 mm	600 mm
42.283.10	23.45	42.283.80	25.40	796 mm	800 mm
42.283.11	23.85	42.283.81	25.80	821 mm	825 mm
42.283.12	24.60	42.283.82	26.70	896 mm	900 mm
42.283.13	25.80	42.283.83	28.00	996 mm	1000 mm
42.283.14	26.70	42.283.84	29.40	1096 mm	1100 mm
42.283.15	28.40	42.283.85	30.70	1196 mm	1200 mm
42.283.20	33.70	42.283.89	38.80	2500 mm	

Griffleistenprofile mit Profiltiefe 13 mm auf Mass

silberfarbig	Meter	nickelfarbig	Meter	Länge
42.283.00	22.90	42.283.90	30.80	auf Mass

Verarbeitungs- und Konfektionskosten

Zuschnitt auf Mass, Harpunensteg absetzen, Schnittkanten mattieren

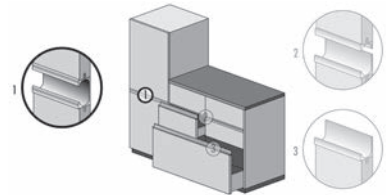
Artikel-Nr.	Beschreibung	Stück
42.283.70	zu 42.283.00+90	14.55

Griffleistenprofile mit Profilhöhe 51 mm


auf Elementbreiten zugeschnitten oder Lagerlängen für Selbstzuschnitt
Elementbreiten: fertig konfektioniert, Harpunensteg abgesetzt, Schnittkante mattiert
Lagerlängen: für Selbstzuschnitt, Harpunensteg nicht abgesetzt

Material: Aluminium, Holzstärke: 19 mm, Profilhöhe: 51 mm

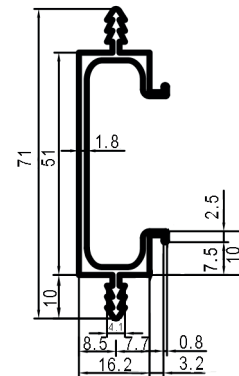
silberfarbig	Stück	nickelfarbig	Stück	Länge	Element
42.284.01	21.55	42.284.71	21.80	156 mm	160 mm
42.284.02	24.60	42.284.72	24.80	271 mm	275 mm
42.284.03	26.10	42.284.73	25.40	296 mm	300 mm
42.284.04	26.50	42.284.74	26.70	346 mm	350 mm
42.284.05	27.80	42.284.75	28.00	396 mm	400 mm
42.284.06	29.20	42.284.76	29.40	446 mm	450 mm
42.284.07	30.90	42.284.77	30.70	496 mm	500 mm
42.284.08	31.60	42.284.78	32.00	546 mm	550 mm
42.284.09	33.00	42.284.79	33.30	596 mm	600 mm
42.284.10	38.10	42.284.80	38.60	796 mm	800 mm
42.284.11	38.80	42.284.81	39.40	821 mm	825 mm
42.284.12	40.70	42.284.82	41.30	896 mm	900 mm
42.284.13	43.20	42.284.83	43.90	996 mm	1000 mm
42.284.14	45.80	42.284.84	46.60	1096 mm	1100 mm
42.284.15	48.50	42.284.85	49.20	1196 mm	1200 mm
42.284.20	65.30	42.284.89	69.10	2500 mm	



42.284.00-90



42.284.71-90



42.284.00-90

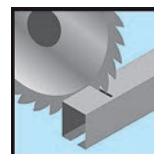
Griffleistenprofile mit Profiltiefe 51 mm auf Mass

silberfarbig	Meter	nickelfarbig	Meter	Länge
42.284.00	40.10	42.284.90	55.70	auf Mass

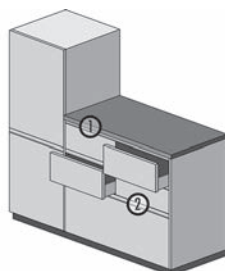
Verarbeitungs- und Konfektionskosten

Zuschnitt auf Mass, Harpunensteg absetzen, Schnittkanten mattieren

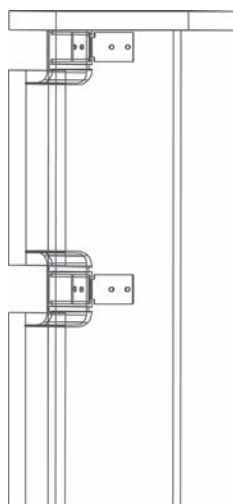
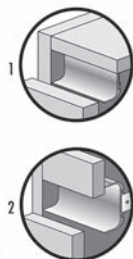
Artikel-Nr.	Beschreibung	Stück
42.284.70	zu 42.284.00+90	18.20



42.284.00+40



42.277.01-15



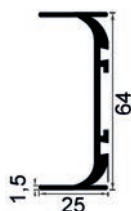
42.277.01-15

Griffmulden

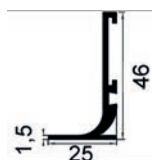
für grifflose Türfronten / Schubladendoppel, Einsatz zwischen den Fronten oder direkt unter der Arbeitsplatte, Montage mit Winkelprofilen zwischen den Korpusseiten

Material: Aluminium

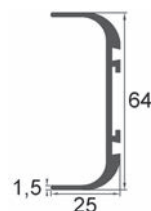
Artikel-Nr.	Ausführung	Oberfläche	Profilhöhe	Länge	Stück
42.277.01	horizontal	silberfarbig	46 mm	2'500 mm	39.10
42.277.02	horizontal	edelstahlfinish	46 mm	2'500 mm	84.50
42.277.04	horizontal	silberfarbig	46 mm	5'000 mm	73.50
42.277.05	horizontal	edelstahlfinish	46 mm	5'000 mm	165.00
42.277.21	vertikal	silberfarbig	46 mm	2'500 mm	39.10
42.277.22	vertikal	edelstahlfinish	46 mm	2'500 mm	84.50
42.277.24	vertikal	silberfarbig	46 mm	5'000 mm	73.50
42.277.25	vertikal	edelstahlfinish	46 mm	5'000 mm	165.00
42.277.11	horizontal	silberfarbig	64 mm	2'500 mm	56.40
42.277.12	horizontal	edelstahlfinish	64 mm	2'500 mm	112.60
42.277.14	horizontal	silberfarbig	64 mm	5'000 mm	107.80
42.277.15	horizontal	edelstahlfinish	64 mm	5'000 mm	221.00
42.277.31	vertikal	silberfarbig	64 mm	2'500 mm	56.40
42.277.32	vertikal	edelstahlfinish	64 mm	2'500 mm	112.60
42.277.34	vertikal	silberfarbig	64 mm	5'000 mm	107.80
42.277.35	vertikal	edelstahlfinish	64 mm	5'000 mm	221.00



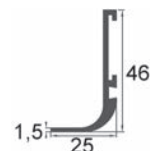
42.277.31-35



42.277.21-25



42.277.11-15



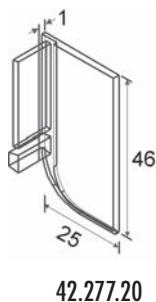
42.277.01-05

NEU 42.277.03/06/13/16/23/26/33/36 schwarz eloxiert

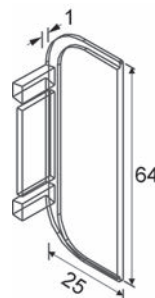
Abdeckung zu Griffmulden

Material: Kunststoff, Farbe: grau

Artikel-Nr.	Ausführung	Profilhöhe	Set
42.277.20	horizontal	46 mm	6.95
42.277.50	vertikal	46 mm	6.95
42.277.30	horizontal	64 mm	6.95
42.277.60	vertikal	64 mm	6.95



42.277.20

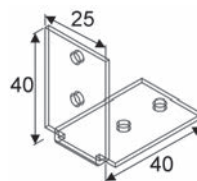


42.277.30

Befestigungswinkel zu Griffmulden

zur Befestigung der Griffmulden am Korpus

Artikel-Nr.	L/B/H	Stück
42.277.40	40/25/40 mm	3.78



42.277.40

Korpus-Eckverbinderprofile

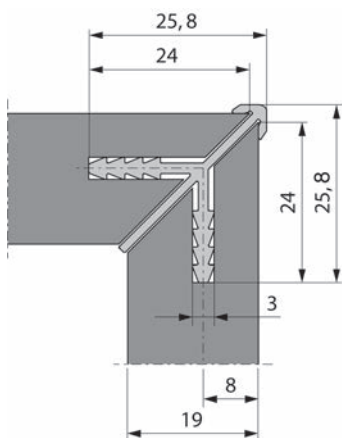
Material: Aluminium
Oberfläche: farblos eloxiert



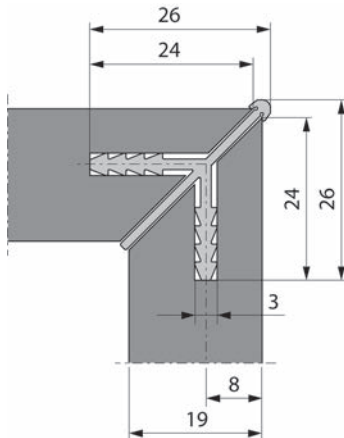
Artikel-Nr.	Typ	Länge	Holzstärke	Stück
42.285.01	1	2'500 mm	19 mm	76.10
42.285.02	2	2'500 mm	19 mm	76.30



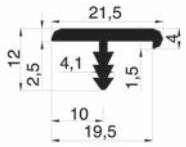
42.285.02



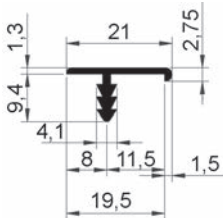
Typ 1



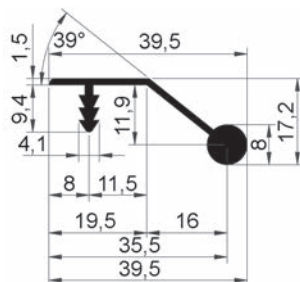
Typ 2



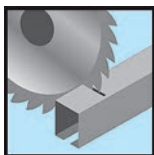
42.278.01+21



42.278.02



42.278.03



42.278.30 + 31

Abdeckprofile

fertig konfektioniert und zugeschnitten nach Ihren Massangaben

Holzquerschnitt:

42.278.01+21 = Aussenbreite -2 x 2,5 mm

42.278.02+03+04+06 = Aussenbreite -2 x 1,3 mm

Material: Aluminium

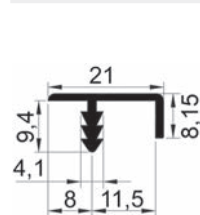
Artikel-Nr.	Oberfläche	Profilbreite	Profilstärke	Holzstärke	Meter
42.278.01	farblos eloxiert	21.5 mm	2.5 mm	19 mm	26.20
42.278.02	farblos eloxiert	21 mm	1.3 mm	19 mm	26.20
42.278.03	farblos eloxiert	39.5 mm	1.5 mm	19 mm	26.20
42.278.04	farblos eloxiert	21 mm	1.3 mm	19 mm	26.20
42.278.06	farblos eloxiert	22.5 mm	1.3 mm	21 mm	26.20
42.278.21	edelstahlfinish	21.5 mm	2.5 mm	19 mm	55.20

Abdeckprofile

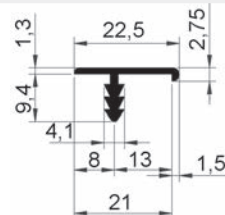
in Lagerlängen zu 2,5 m

Material: Aluminium
Oberfläche: farblos eloxiert

Artikel-Nr.	Profilbreite	Profilstärke	Holzstärke	Stück
42.278.11	21.5 mm	2.5 mm	19 mm	58.20
42.278.12	21 mm	1.3 mm	19 mm	58.80
42.278.13	39.5 mm	1.3 mm	19 mm	68.90
42.278.16	22.5 mm	1.3 mm	21 mm	58.20



42.278.04



42.278.06

Verarbeitungs- und Konfektionskosten

Zuschnitt auf Mass, Harpunensteg absetzen, Schnittkanten mattieren

Artikel-Nr.	Schnitt	Stück
42.278.30	2 x 90°	14.55

📏 Profil pro Länge

Verarbeitungs- und Konfektionskosten

Zuschnitt auf Mass

Artikel-Nr.	Schnitt	Garnitur
42.278.31	8 x 45°	18.20

📏 Profil pro Tür

Griff-Profilleiste TouchSystem

unsichtbares, vollständig in die Front integriertes Griffsystem, kann sowohl vertikal als auch horizontal über die gesamte Länge/Breite der Schranktür/Schubkastens eingebaut werden, weiches Öffnen und Schliessen durch gedämpfte Scharniere



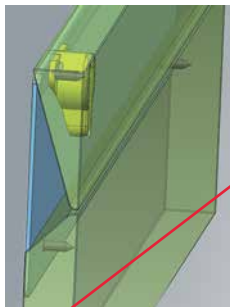
Garnitur bestehend aus: 1 Schiene à 3000 mm, 6 Scharniere, Befestigungsmaterial

Material: Aluminium

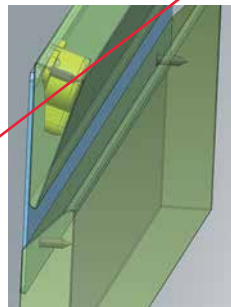
Artikel-Nr.	Länge	Türstärke min.	Stück
42.251.01	3'000 mm	22 mm	191.00



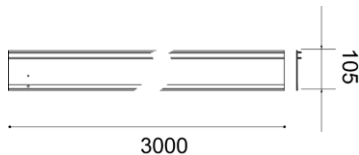
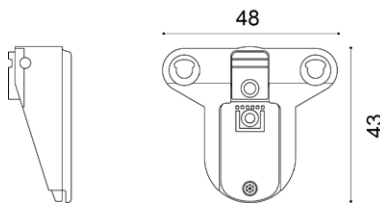
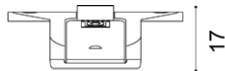
42.251.01

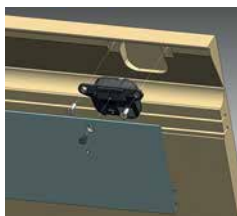


Griff geschlossen



Griff offen



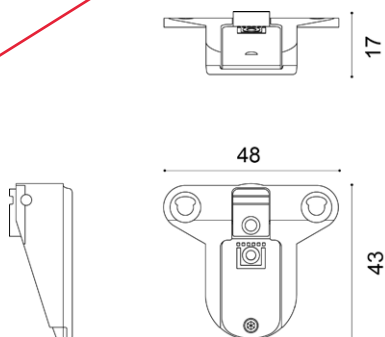


42.251.02

Zusätzliche Scharniere zu TouchSystem

Material: Nylon
Farbe: schwarz

Artikel-Nr.	Stück
42.251.02	17.00



Drehgriffe MEGA

Material: Druckguss
Oberfläche: vernickelt matt sandgestrahlt

Artikel-Nr.	Grifflänge	Rosetten-ø	Dorn	Stück
47.631.02	60 mm	48 mm	7 / 7 / 35 mm	22.05



47.631.02

Drehgriffe MEGA

Material: Druckguss

Artikel-Nr.	Grifflänge	Rosetten-ø	Dorn	Stück
47.639.01	60 mm	42 mm	7 / 7 / 35 mm	20.90



47.639.01

Drehgriffe MEGA

Material: Druckguss

Artikel-Nr.	Grifflänge	Rosetten-ø	Dorn	Stück
47.639.02	60 mm	42 mm	7 / 7 / 35 mm	37.60



47.639.02

Drehgriffe MEGA

Material: Messing
Oberfläche: vernickelt matt

Artikel-Nr.	Grifflänge	Rosetten-ø	Dorn	Stück
47.641.00	60 mm	48 mm	7 / 7 / 35 mm	27.60



47.641.00

Drehknöpfe OK-LINE

mit Arretierungsschraube und Führungshülse

Material: Druckguss
Einbohr-ø: 13 mm

Artikel-Nr.	Oberfläche	ø	Dorn	Stück
47.602.05	vernickelt sandgestrahlt	50 mm	7 / 7 / 35 mm	8.15
47.602.08	vernickelt gebürstet	50 mm	7 / 7 / 35 mm	10.70
47.602.15	verchromt poliert	50 mm	7 / 7 / 35 mm	13.85
47.602.18	weiss	50 mm	7 / 7 / 35 mm	11.30



47.602.05-18

 Gleiche Designlinie: Möbelknöpfe OK-LINE siehe 43.202.05-18, Seite 70



47.601.05-45

Drehknöpfe MEGA

mit Arretierungsschraube und Führungshülse

Einbohr-ø: 13 mm

Druckguss

Artikel-Nr.	Oberfläche	ø	Dorn	Stück
47.601.05	vernickelt matt sandgestrahlt	55 mm	7 / 7 / 35 mm	8.30
47.601.45	vernickelt matt gebürstet	55 mm	7 / 7 / 35 mm	12.75
47.601.15	verchromt poliert	55 mm	7 / 7 / 35 mm	21.20
47.601.35	verchromt matt	55 mm	7 / 7 / 35 mm	16.40

gebürstet

sandgestrahlt

Messing

Artikel-Nr.	Oberfläche	ø	Dorn	Stück
47.601.25	poliert	55 mm	7 / 7 / 35 mm	30.90

Drehknöpfe VARIANT MEGA

Spezialausführung für grosse Holzstärken

mit Inbus-Fixierschraube, lose beiliegendem Dorn, einseitig gebohrt M 4/17 mm und Führungshülse

Material: Druckguss

Oberfläche: vernickelt matt sandgestrahlt



47.601.55

Artikel-Nr.	ø	Einbohr-ø	Dorn	Stück
47.601.55	55 mm	13 mm	7 / 7 / 70 mm	12.65

☞ Gleiche Designlinie: Möbelknöpfe MEGA siehe 43.201.25-65, Seite 69

Drehknöpfe

mit Arretierungsschraube und Führungshülse

Material: Messing

Oberfläche: poliert



47.603.05

Artikel-Nr.	ø	Einbohr-ø	Dorn	Stück
47.603.05	53 mm	13 mm	7 / 7 / 35 mm	35.80

☞ Gleiche Designlinie: Möbelknöpfe siehe 43.545.35, Seite 74

Drehknöpfe

mit Arretierungsschraube und Führungshülse

Material: Messing

Oberfläche: poliert



47.604.01

Artikel-Nr.	B/H/T	Einbohr-ø	Dorn	Stück
47.604.01	55/55/38 mm	13 mm	7 / 7 / 35 mm	53.40

☞ Gleiche Designlinie: Möbelknöpfe siehe 43.504.01-03, Seite 73

Drehknöpfe MEGA

mit Arretierungsschraube und Führungshülse

Material: Druckguss
Oberfläche: vernickelt matt gebürstet

Artikel-Nr.	B/H	Einbohr- \varnothing	Dorn	Stück
47.608.53	45/45 mm	13 mm	7 / 7 / 35 mm	14.60

 Gleiche Designlinie: Möbelknöpfe siehe 43.221.34, Seite 72



47.608.53

Drehknöpfe VARIANT MEGA

Spezialausführung für grosse Holzstärken

mit Inbus-Fixierschraube, lose beiliegendem Dorn, einseitig gebohrt M 4/17 mm und Führungshülse

Material: Druckguss
Oberfläche: vernickelt matt gebürstet

Artikel-Nr.	B/H	Einbohr- \varnothing	Dorn	Stück
47.608.54	45/45 mm	13 mm	7 / 7 / 70 mm	16.70

 Gleiche Designlinie: Möbelknöpfe siehe 43.221.34, Seite 72



47.608.54

Drehknöpfe NICKAL

mit Arretierungsschraube und Führungshülse \varnothing 13 mm

Material: Druckguss

Artikel-Nr.	Oberfläche	B/H	Dorn	Stück
47.605.01	vernickelt gebürstet	55/55 mm	7 / 7 / 35 mm	11.70
47.605.02	verchromt poliert	55/55 mm	7 / 7 / 35 mm	12.25



47.605.01



47.605.02

Drehknöpfe NICKAL

Spezialausführung für grosse Holzstärken

mit Inbus-Fixierschraube, lose beiliegendem Dorn, einseitig gebohrt M 4/17 mm und Führungshülse \varnothing 13 mm

Material: Druckguss

Artikel-Nr.	Oberfläche	B/H	Dorn	Stück
47.605.11	vernickelt gebürstet	55/55 mm	7 / 7 / 45 mm	12.75
47.605.12	vernickelt poliert	55/55 mm	7 / 7 / 45 mm	13.50



47.605.11



47.605.12

 Gleiche Designlinie: Möbelknöpfe NICKAL siehe 43.204.01-02, Seite 71



47.613.11



47.613.12



47.613.13

Drehknöpfe Cocktail NICKAL

mit Arretierungsschraube und Führungshülse

Material: Druckguss

Artikel-Nr.	Oberfläche	T/ø	Dorn	Stück
47.613.11	vernickelt matt	29/50 mm	7 / 7 / 35 mm	16.05
47.613.12	verchromt matt	29/50 mm	7 / 7 / 35 mm	15.10
47.613.13	verchromt poliert	29/50 mm	7 / 7 / 35 mm	14.80

Einlageplättchen Drehknöpfe NICKAL Cocktail

Artikel-Nr.	Oberfläche	Stück
43.033.19	vernickelt matt	11.25
43.033.20	verchromt matt	11.25
43.033.21	verchromt poliert	12.80
43.033.23	weiss RAL 9010	11.25
43.033.26	rubinrot RAL 3003	11.25

 Weitere Farben sind ab Werk lieferbar.



47.617.05-35

Drehknöpfe MEGA

mit Arretierungsschraube und Führungshülse ø 13 mm

Material: Kunststoff

Oberfläche: genarbt

Artikel-Nr.	Farbe	ø	Dorn	Stück
47.617.05	weiss RAL 9010	55 mm	7 / 7 / 35 mm	6.05
47.617.15	schiefergrau RAL 7015	55 mm	7 / 7 / 35 mm	6.15
47.617.25	schwarz RAL 9011	55 mm	7 / 7 / 35 mm	6.10
47.617.35	braun RAL 8014	55 mm	7 / 7 / 35 mm	6.15

 Gleiche Designlinie: Möbelknöpfe MEGA siehe 45.750.11-14, Seite 84

Drehknöpfe

mit Arretierungsschraube und Führungshülse

Material: Stahl

Artikel-Nr.	Oberfläche	T/ø	Dorn	Stück
47.609.01	thermopatiert	32/57 mm	7 / 7 / 35 mm	41.30
47.609.02	verzinkt und patiniert	32/57 mm	7 / 7 / 35 mm	37.60



47.609.01

Drehknöpfe

mit Arretierungsschraube und Führungshülse

Material: Stahl
Oberfläche: verzinkt und patiniert

Artikel-Nr.	T/ø	Dorn	Stück
47.610.01	33/63 mm	7 / 7 / 35 mm	37.60



47.610.01

Drehknöpfe

mit Arretierungsschraube und Führungshülse

Material: Stahl
Oberfläche: naturblank

Artikel-Nr.	T/ø	Dorn	Stück
47.611.01	40/45 mm	7 / 7 / 35 mm	63.10



47.611.01

 Gleiche Designlinie: Möbelknöpfe siehe 43.804.04, Seite 75

Drehknöpfe

mit Arretierungsschraube und Führungshülse ø 13 mm

Material: Holz
Holzart: Fichte
Oberfläche: roh geschliffen

Artikel-Nr.	T/ø	Dorn	Stück
47.621.41	28/44 mm	7 / 7 / 35 mm	8.90



47.621.41

 Gleiche Designlinie: Möbelknöpfe siehe 44.330.01-43, Seite 78



47.622.21

Drehknöpfemit Arretierungsschraube und Führungshülse \varnothing 13 mmMaterial: Holz
Oberfläche: roh geschliffen

Artikel-Nr.	Holzart	T/ \varnothing	Dorn	Stück
47.622.21	Buche	32/44 mm	7 / 7 / 35 mm	9.85
47.622.41	Fichte	32/44 mm	7 / 7 / 35 mm	10.20

☞ Optionales Zubehör: Möbelknöpfe siehe 44.307.05-47, Seite 78



47.624.01

Drehknöpfemit Arretierungsschraube und Führungshülse \varnothing 13 mmMaterial: Porzellan
Farbe: weiss
Oberfläche: glasiert

Artikel-Nr.	T/ \varnothing	Dorn	Stück
47.624.01	38/50 mm	7 / 7 / 35 mm	33.50

☞ Gleiche Designlinie: Möbelknöpfe siehe 45.150.15, Seite 81



45.280.01

Möbelknöpfe

ohne Befestigungs-Einsatz

Material: Glas

Artikel-Nr.	T/ \varnothing	Stück
45.280.01	27/50 mm	21.05

☞ Optionales Zubehör: Befestigungs-Einsätze siehe 45.280.11-12, Seite 82

Drehknöpfe HEUSSER 3494

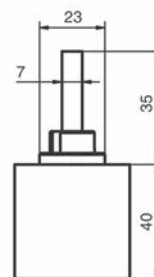
mit Führungsrosette für Espagnolette-Schrankschlösser
passend zu TERZA-, FERMA- oder STELOC-KOMBI

Material: Edelstahl
Oberfläche: matt gebürstet

Artikel-Nr.	Schliessung	Stück
47.650.15	Blindolive	61.90



47.650.15



Drehknöpfe HEUSSER 3494

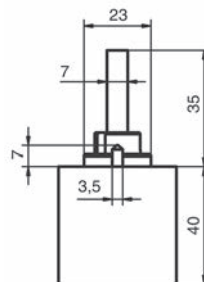
Dorn mit Arretierungsschraube
Rosette mit 2 Arretierungszapfen

Material: Edelstahl
Oberfläche: matt gebürstet

Artikel-Nr.	Schliessung	Stück
47.650.05	Blindolive	67.40

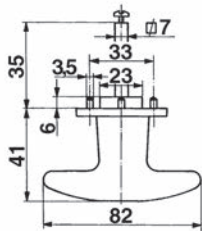
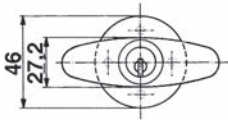


47.650.05

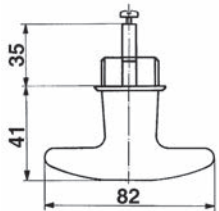
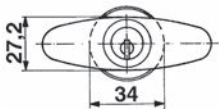




47.651.11-17



47.651.20



Drehgriffe HEUSSER 3401 / 3402

Typ 3401 mit Zylinder KABA 8 / Typ 3402 Blindolive

Dorn mit Arretierungsschraube
für rechts gebandete Türen
Rosette mit 4 Arretierungszapfen

Material: Druckguss
Oberfläche: vernickelt sandgestrahlt

Artikel-Nr.	HEUSSER	Schliessung	Stück
47.651.11	3401	verschiedenschliessend	120.80
47.651.15	3401	OPO 3	109.50
47.651.16	3401	OPO 4	109.50
47.651.13	3401	OPO 1	109.50
47.651.14	3401	OPO 2	109.50
47.651.17	3401	5000	113.90
47.651.10	3402	Blindolive	52.60

verschiedenschliessend mit 2 Schlüssel
Schliessung OPO 1, 2, 3, 4 und 5000 ohne Schlüssel

Optionales Zubehör: Zylinderschlüssel KABA 8 siehe 47.001.01-31, Seite 268

Drehgriffe HEUSSER 3401 / 3402

Typ 3401 mit Zylinder KABA 8 / Typ 3402 Blindolive
mit Führungsrosette für Espagnolette-Schrankschlösser
passend zu TERZA-, FERMA- oder STELOC-KOMBI

Material: Druckguss
Oberfläche: vernickelt sandgestrahlt

Artikel-Nr.	HEUSSER	Schliessung	Stück
47.651.26	3401	verschiedenschliessend	120.80
47.651.23	3401	OPO 3	113.90
47.651.24	3401	OPO 4	113.90
47.651.21	3401	OPO 1	109.50
47.651.22	3401	OPO 2	109.50
47.651.25	3401	5000	111.30
47.651.20	3402	Blindolive	44.90

verschiedenschliessend mit 2 Schlüssel
Schliessung OPO 1, 2, 3, 4 und 5000 ohne Schlüssel

Optionales Zubehör: Zylinderschlüssel KABA 8 siehe 47.001.01-31, Seite 268

Drehknöpfe HEUSSER 3405 / 3406

Dorn mit Arretierungsschraube
für rechts gebandete Türen
Rosette für Schraubbefestigung

Material: Druckguss
Oberfläche: vernickelt sandgestrahlt

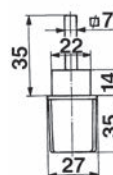
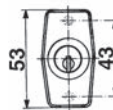
Artikel-Nr.	HEUSSER	Schliessung	Stück
47.655.01	3405	verschiedenschliessend	120.80
47.655.05	3405	OPO 3	109.50
47.655.06	3405	OPO 4	110.80
47.655.03	3405	OPO 1	109.50
47.655.04	3405	OPO 2	109.50
47.655.00	3406	Blindolive	55.20

 verschiedenschliessend mit 2 Schlüsseln
Schliessung OPO 1, 2, 3 und 4 ohne Schlüsseln

 Optionales Zubehör: Zylinderschlüssel KABA 8 siehe 47.001.01-31, Seite 268



47.655.01-06



Drehknöpfe HEUSSER 3405 / 3406

mit Führungsrosette für Espagnolette-Schrankschlösser
passend zu TERZA-, FERMA- oder STELOC-KOMBI

Material: Druckguss
Oberfläche: vernickelt sandgestrahlt

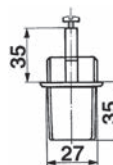
Artikel-Nr.	HEUSSER	Schliessung	Stück
47.655.26	3405	verschiedenschliessend	120.80
47.655.23	3405	OPO 3	118.20
47.655.24	3405	OPO 4	108.50
47.655.21	3405	OPO 1	108.50
47.655.22	3405	OPO 2	108.50
47.655.20	3406	Blindolive	52.50

 verschiedenschliessend mit 2 Schlüsseln
Schliessung OPO 1, 2, 3 und 4 ohne Schlüsseln

 Optionales Zubehör: Zylinderschlüssel KABA 8 siehe 47.001.01-31, Seite 268

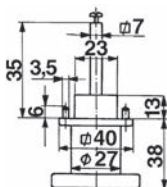
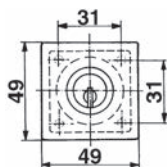


47.655.20

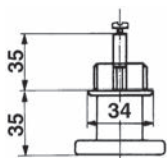




47.661.01-06



47.661.40

**Drehknöpfe HEUSSER 3403 / 3404**

Dorn mit Arretierungsschraube
für rechts gebandete Türen
Rosette mit 4 Arretierungszapfen

Material: Druckguss
Oberfläche: vernickelt sandgestrahlt

Artikel-Nr.	HEUSSER	Schliessung	Stück
47.661.01	3403	verschiedenschliessend	122.00
47.661.05	3403	OPO 3	110.60
47.661.06	3403	OPO 4	110.60
47.661.03	3403	OPO 1	109.50
47.661.04	3403	OPO 2	109.50
47.661.00	3404	Blindolive	52.60

verschiedenschliessend mit 2 Schlüssel
Schliessung OPO 1, 2, 3 und 4 ohne Schlüssel

Optionales Zubehör: Zylinderschlüssel KABA 8 siehe 47.001.01-31, Seite 268

Drehknöpfe HEUSSER 3403 / 3404

mit Führungsrosette für Espagnolette-Schrankschlösser
passend zu TERZA-, FERMA- oder STELOC-KOMBI

Material: Druckguss
Oberfläche: vernickelt sandgestrahlt

Artikel-Nr.	HEUSSER	Schliessung	Stück
47.661.46	3403	verschiedenschliessend	129.30
47.661.43	3403	OPO 3	110.60
47.661.44	3403	OPO 4	110.60
47.661.41	3403	OPO 1	110.60
47.661.42	3403	OPO 2	109.50
47.661.40	3404	Blindolive	51.90

verschiedenschliessend mit 2 Schlüssel
Schliessung OPO 1, 2, 3 und 4 ohne Schlüssel

Optionales Zubehör: Zylinderschlüssel KABA 8 siehe 47.001.01-31, Seite 268

Drehknöpfe HEUSSER 3411 / 3412

Typ 3411 mit Zylinder KABA 8 / Typ 3412 Blindolive
Dorn mit Arretierungsschraube, für rechts gebandete Türen, Rosette mit 4 Arretierungszapfen

Material: Druckguss

vernickelt sandgestrahlt

Artikel-Nr.	HEUSSER	Schliessung	Stück
47.663.01	3411	verschiedenschliessend	126.90
47.663.05	3411	OPO 3	108.50
47.663.03	3411	OPO 1	108.50
47.663.07	3411	5000	115.00
47.663.00	3412	Blindolive	54.50

vernickelt gebürstet

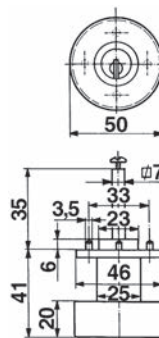
Artikel-Nr.	HEUSSER	Schliessung	Stück
47.663.21	3411	verschiedenschliessend	130.10
47.663.25	3411	OPO 3	117.00
47.663.23	3411	OPO 1	113.70
47.663.27	3411	5000	111.50
47.663.20	3412	Blindolive	58.40

 verschiedenschliessend mit 2 Schlüssel
Schliessung OPO 1, 2, 3, 4 und 5000 ohne Schlüssel

 Optionales Zubehör: Zylinderschlüssel KABA 8 siehe 47.001.01-31, Seite 268

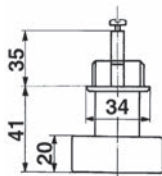


47.663.01-07





47.663.50

**Drehknöpfe HEUSSER 3411 / 3412**

Typ 3411 mit Zylinder KABA 8 / Typ 3412 Blindolive, mit Führungsrosette für Espagnolette-Schrankschlösser, **passend zu TERZA-, FERMA- oder STELOC-KOMBI**

Material: Druckguss

vernickelt sandgestrahlt

Artikel-Nr.	HEUSSER	Schliessung	Stück
47.663.56	3411	verschiedenschliessend	120.80
47.663.53	3411	OPO 3	108.50
47.663.54	3411	OPO 4	109.50
47.663.51	3411	OPO 1	108.50
47.663.52	3411	OPO 2	113.90
47.663.55	3411	5000	113.90
47.663.50	3412	Blindolive	51.90

vernickelt gebürstet

Artikel-Nr.	HEUSSER	Schliessung	Stück
47.663.76	3411	verschiedenschliessend	135.00
47.663.73	3411	OPO 3	121.50
47.663.74	3411	OPO 4	111.50
47.663.71	3411	OPO 1	117.00
47.663.72	3411	OPO 2	111.50
47.663.75	3411	5000	111.50
47.663.70	3412	Blindolive	58.40

verschiedenschliessend mit 2 Schlüssel
Schliessung OPO 1, 2, 3, 4 und 5000 ohne Schlüssel

Optionales Zubehör: Zylinderschlüssel KABA 8 siehe 47.001.01-31, Seite 268

Drehknöpfe HEUSSER 3413 / 3414

Typ 3413 mit Zylinder KABA 8 / Typ 3414 Blindolive - ø 45 mm

Dorn mit Arretierungsschraube
rechts = für rechts gebandete Türen
links = für links gebandete Türen
verschiedenschliessend mit 2 Schlüsseln
Schliessung OPO 1, 2, 3 und 4 ohne Schlüssel

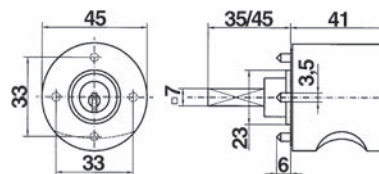
Rosette mit 4 Arretierungszapfen

Material: Druckguss

vernickelt sandgestrahlt




47.665.21-25



Artikel-Nr.	HEUSSER	Ausführung	Schliessung	Stück
47.665.86	3413	links	verschiedenschliessend	113.40
47.665.83	3413	links	OPO 3	104.30
47.665.84	3413	links	OPO 4	104.30
47.665.81	3413	links	OPO 1	104.30
47.665.82	3413	links	OPO 2	104.30
47.665.01	3413	rechts	verschiedenschliessend	113.40
47.665.02	3413	rechts	OPO 3	104.30
47.665.08	3413	rechts	OPO 4	104.30
47.665.03	3413	rechts	OPO 1	104.30
47.665.04	3413	rechts	OPO 2	104.30
47.665.00	3414	-	Blindolive	48.80

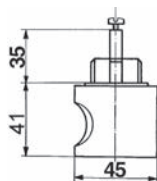
vernickelt gebürstet

Artikel-Nr.	HEUSSER	Ausführung	Schliessung	Stück
47.665.96	3413	links	verschiedenschliessend	118.70
47.665.93	3413	links	OPO 3	110.50
47.665.94	3413	links	OPO 4	110.50
47.665.91	3413	links	OPO 1	110.50
47.665.92	3413	links	OPO 2	110.50
47.665.21	3413	rechts	verschiedenschliessend	118.70
47.665.24	3413	rechts	OPO 3	110.50
47.665.25	3413	rechts	OPO 4	110.50
47.665.22	3413	rechts	OPO 1	110.50
47.665.23	3413	rechts	OPO 2	110.50
47.665.20	3414	-	Blindolive	51.20

 Optionales Zubehör: Zylinderschlüssel KABA 8 siehe 47.001.01-31, Seite 268
Gleiche Designlinie: Drehknöpfe HEUSSER 3413 / 3414 siehe 47.665.30-35, Seite 127
Gleiche Designlinie: Möbelknöpfe HEUSSER 3414.1 / 3414.3 siehe 43.193.33-44, Seite 68



47.667.50



Drehknöpfe HEUSSER 3413 / 3414

Typ 3413 mit Zylinder KABA 8 / Typ 3414 Blindolive - ø 45 mm

Dorn mit Arretierungsschraube

rechts = für rechts gebandete Türen

links = für links gebandete Türen

verschiedenschliessend mit 2 Schlüssel

Schliessung OPO 1, 2, 3 und 4 ohne Schlüssel

mit Führungsrosette für Espagnolette-Schrankschlösser

passend zu TERZA-, FERMA- oder STELOC-KOMBI

Material: Druckguss

vernickelt sandgestrahlt

Artikel-Nr.	HEUSSER	Ausführung	Schliessung	Stück
47.667.86	3413	links	verschiedenschliessend	106.50
47.667.83	3413	links	OPO 3	100.80
47.667.84	3413	links	OPO 4	100.80
47.667.81	3413	links	OPO 1	100.80
47.667.82	3413	links	OPO 2	100.80
47.667.56	3413	rechts	verschiedenschliessend	106.50
47.667.53	3413	rechts	OPO 3	100.80
47.667.54	3413	rechts	OPO 4	100.80
47.667.51	3413	rechts	OPO 1	100.80
47.667.52	3413	rechts	OPO 2	100.80
47.667.50	3414	-	Blindolive	46.30

vernickelt gebürstet

Artikel-Nr.	HEUSSER	Ausführung	Schliessung	Stück
47.667.96	3413	links	verschiedenschliessend	109.50
47.667.93	3413	links	OPO 3	102.70
47.667.94	3413	links	OPO 4	102.70
47.667.91	3413	links	OPO 1	102.70
47.667.92	3413	links	OPO 2	102.70
47.667.76	3413	rechts	verschiedenschliessend	109.50
47.667.73	3413	rechts	OPO 3	102.70
47.667.74	3413	rechts	OPO 4	102.70
47.667.71	3413	rechts	OPO 1	102.70
47.667.72	3413	rechts	OPO 2	102.70
47.667.70	3414	-	Blindolive	49.30

☞ Optionales Zubehör: Zylinderschlüssel KABA 8 siehe 47.001.01-31, Seite 268

Gleiche Designlinie: Möbelknöpfe HEUSSER 3414.1 / 3414.3 siehe 43.193.33-44, Seite 68

Drehknöpfe HEUSSER 3413 / 3414

Typ 3413 mit Zylinder KABA 8 / Typ 3414 Blindolive - ø 45 mm

Dorn mit Arretierungsschraube
für rechts gebandete Türen
verschiedenschliessend mit 2 Schlüssel
Schliessung OPO 1 und 3 ohne Schlüssel

Rosette mit 4 Arretierungszapfen

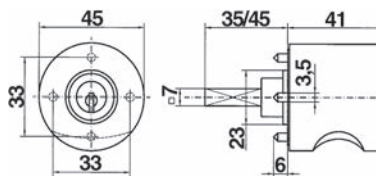
Material: Druckguss

Artikel-Nr.	HEUSSER	Oberfläche	Schliessung	Stück
47.665.31	3413	verchromt poliert	verschiedenschliessend	233.00
47.665.35	3413	verchromt poliert	OPO 3	205.00
47.665.34	3413	verchromt poliert	OPO 1	205.00
47.665.30	3414	verchromt poliert	Blindolive	111.40

 Optionales Zubehör: Zylinderschlüssel KABA 8 siehe 47.001.01-31, Seite 268
Gleiche Designlinie: Möbelknöpfe HEUSSER 3414.1 / 3414.3 siehe 43.193.33-44, Seite 68



47.665.31-35



Drehknöpfe HEUSSER 3413 / 3414


Typ 3413 mit Zylinder KABA 8 / Typ 3414 Blindolive - ø 45 mm

Dorn mit Arretierungsschraube
für rechts gebandete Türen
verschiedenschliessend mit 2 Schlüssel
Schliessung OPO 1 und 3 ohne Schlüssel

mit Führungsrosette für Espagnolette-Schrankschlösser
passend zu TERZA-, FERMA- oder STELOC-KOMBI

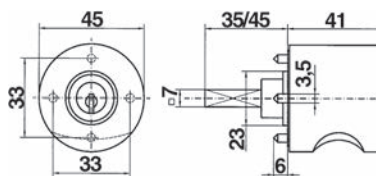
Material: Druckguss

Artikel-Nr.	HEUSSER	Oberfläche	Schliessung	Stück
47.667.46	3413	verchromt poliert	verschiedenschliessend	227.00
47.667.43	3413	verchromt poliert	OPO 3	223.00
47.667.41	3413	verchromt poliert	OPO 1	223.00
47.667.40	3414	verchromt poliert	Blindolive	109.20

 Optionales Zubehör: Zylinderschlüssel KABA 8 siehe 47.001.01-31, Seite 268
Opt. Zubehör: Zylinderkerne mit Schlüssel WKS - P5000 siehe 47.240.00-47.242.10, Seite 173
Gleiche Designlinie: Möbelknöpfe HEUSSER 3414.1 / 3414.3 siehe 43.193.33-44, Seite 68

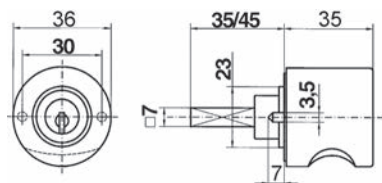


47.667.40-46





47.668.04-06



Drehknöpfe HEUSSER 3413.2 / 3414.2

Typ 3413.2 mit Zylinder KABA 8 / Typ 3414.2 Blindolive - ø 36 mm

Dorn mit Arretierungsschraube
rechts = für rechts gebandete Türen
links = für links gebandete Türen

Rosette mit 2 Arretierungszapfen


Material: Druckguss

vernickelt sandgestrahlt

Artikel-Nr.	HEUSSER	Ausführung	Schliessung	Stück
47.670.06	3413.2	links	verschiedenschliessend	114.50
47.670.03	3413.2	links	OPO 3	102.20
47.670.04	3413.2	links	OPO 4	104.30
47.670.01	3413.2	links	OPO 1	103.20
47.670.02	3413.2	links	OPO 2	104.30
47.668.01	3413.2	rechts	verschiedenschliessend	113.40
47.668.10	3413.2	rechts	OPO 3	102.20
47.668.13	3413.2	rechts	OPO 4	103.20
47.668.02	3413.2	rechts	OPO 1	102.20
47.668.03	3413.2	rechts	OPO 2	104.30
47.668.11	3414.2	-	Blindolive	48.80

vernickelt gebürstet

Artikel-Nr.	HEUSSER	Ausführung	Schliessung	Stück
47.670.16	3413.2	links	verschiedenschliessend	118.70
47.670.13	3413.2	links	OPO 3	107.40
47.670.14	3413.2	links	OPO 4	105.20
47.670.11	3413.2	links	OPO 1	106.30
47.670.12	3413.2	links	OPO 2	107.40
47.668.04	3413.2	rechts	verschiedenschliessend	117.50
47.668.14	3413.2	rechts	OPO 3	106.30
47.668.15	3413.2	rechts	OPO 4	107.40
47.668.05	3413.2	rechts	OPO 1	105.20
47.668.06	3413.2	rechts	OPO 2	106.30
47.668.12	3414.2	-	Blindolive	52.40

 verschiedenschliessend mit 2 Schlüssel
Schliessung OPO 1, 2, 3 und 4 ohne Schlüssel

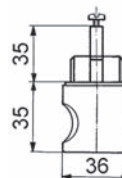
 Optionales Zubehör: Zylinderschlüssel KABA 8 siehe 47.001.01-31, Seite 268
Gleiche Designlinie: Möbelknöpfe HEUSSER 3414.1 / 3414.3 siehe 43.193.33-44, Seite 68

Drehknöpfe HEUSSER 3413.2 / 3414.2

Typ 3413.2 mit Zylinder Kaba 8 / Typ 3414.2 Blindolive - ø 36 mm
Dorn mit Arretierungsschraube
rechts = für rechts gebandete Türen
links = für links gebandete Türen



47.669.50



mit Führungsrosette für Espagnolette-Schrankschlösser
passend zu TERZA-, FERMA- oder STELOC-KOMBI


Material: Druckguss

vernickelt sandgestrahlt

Artikel-Nr.	HEUSSER	Ausführung	Schliessung	Stück
47.669.86	3413.2	links	verschiedenschliessend	106.50
47.669.83	3413.2	links	OPO 3	97.00
47.669.84	3413.2	links	OPO 4	97.00
47.669.81	3413.2	links	OPO 1	96.00
47.669.82	3413.2	links	OPO 2	96.00
47.669.56	3413.2	rechts	verschiedenschliessend	106.50
47.669.53	3413.2	rechts	OPO 3	96.00
47.669.54	3413.2	rechts	OPO 4	96.00
47.669.51	3413.2	rechts	OPO 1	96.00
47.669.52	3413.2	rechts	OPO 2	96.00
47.669.50	3414.2	-	Blindolive	46.30

vernickelt gebürstet

Artikel-Nr.	HEUSSER	Ausführung	Schliessung	Stück
47.669.96	3413.2	links	verschiedenschliessend	109.50
47.669.93	3413.2	links	OPO 3	100.90
47.669.94	3413.2	links	OPO 4	105.40
47.669.91	3413.2	links	OPO 1	99.00
47.669.92	3413.2	links	OPO 2	101.00
47.669.76	3413.2	rechts	verschiedenschliessend	109.50
47.669.73	3413.2	rechts	OPO 3	99.00
47.669.74	3413.2	rechts	OPO 4	100.00
47.669.71	3413.2	rechts	OPO 1	99.00
47.669.72	3413.2	rechts	OPO 2	100.00
47.669.70	3414.2	-	Blindolive	48.70

 Optionales Zubehör: Zylinderschlüssel KABA 8 siehe 47.001.01-31, Seite 268
Gleiche Designlinie: Möbelknöpfe HEUSSER 3414.1 / 3414.3 siehe 43.193.33-44, Seite 68



47.668.16

Drehknöpfe HEUSSER 3414.2

Typ 3414.2 Blindolive - ø 36 mm

Dorn mit Arretierungsschraube

Rosette mit 2 Arretierungszapfen

Material: Druckguss

Artikel-Nr.	Oberfläche	Schliessung	Stück
47.668.16	verchromt	Blindolive	114.70
47.668.31	vergoldet	Blindolive	157.00

☞ Gleiche Designlinie: Möbelknöpfe HEUSSER 3414.1 / 3414.3 siehe 43.193.33-44, Seite 68



61.669.40

Drehknöpfe HEUSSER 3413.2 / 3414.2

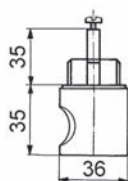
Typ 3413.2 mit Zylinder KABA 8 / Typ 3414.2 Blindolive - ø 36 mm

mit Führungsrosette für Espagnolette-Schrankschlösser

passend zu TERZA-, FERMA- oder STELOC-KOMBI mit Führungsrosette für Espagnolette-Schrankschlösser

Material: Druckguss

Artikel-Nr.	HEUSSER	Oberfläche	Schliessung	Stück
47.669.46	3413.2	verchromt	verschiedenschliessend	218.00
47.669.43	3413.2	verchromt	OPO 3	205.00
47.669.44	3413.2	verchromt	OPO 4	205.00
47.669.41	3413.2	verchromt	OPO 1	205.00
47.669.42	3413.2	verchromt	OPO 2	205.00
47.669.40	3414.2	verchromt	Blindolive	114.70
47.669.60	3414.2	vergoldet	Blindolive	165.00

☞ verschiedenschliessend mit 2 Schlüsseln
Schliessung OPO 1, 2, 3 und 4 ohne Schlüsseln☞ Optionales Zubehör: Zylinderschlüssel KABA 8 siehe 47.001.01-31, Seite 268
Gleiche Designlinie: Möbelknöpfe HEUSSER 3414.1 / 3414.3 siehe 43.193.33-44, Seite 68

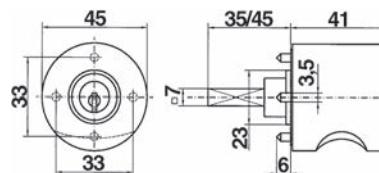
Drehknöpfe HEUSSER 3413 / WKS - P5000

Dorn mit Arretierungsschraube
ohne Zylinderkern, für Wechselkernzylindersystem WKS - P5000
mit 4 Arretierungszapfen

Material: Druckguss

Artikel-Nr.	Oberfläche	H/ø	Stück
47.666.08	vernickelt sandgestrahlt	41/45 mm	70.50
47.666.18	vernickelt gebürstet	41/45 mm	80.10

☞ Opt. Zubehör: Zylinderkerne mit Schlüssel WKS - P5000 siehe 47.240.00-47.242.10, Seite 173
Gleiche Designlinie: Möbelknöpfe HEUSSER 3414.1 / 3414.3 siehe 43.193.33-44, Seite 68
Gleiche Designlinie: Möbelknöpfe siehe 43.161.01-21, Seite 68



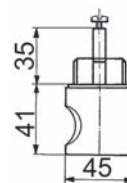
Drehknöpfe HEUSSER 3413 / WKS - P5000

mit Führungsrosette für Espagnolette-Schrankschlösser
passend zu TERZA-, FERMA- oder STELOC-KOMBI

Material: Druckguss

Artikel-Nr.	Oberfläche	H/ø	Stück
47.666.28	vernickelt sandgestrahlt	41/45 mm	69.80
47.666.38	vernickelt gebürstet	41/45 mm	73.50

☞ Opt. Zubehör: Zylinderkerne mit Schlüssel WKS - P5000 siehe 47.240.00-47.242.10, Seite 173
Gleiche Designlinie: Möbelknöpfe HEUSSER 3414.1 / 3414.3 siehe 43.193.33-44, Seite 68
Gleiche Designlinie: Möbelknöpfe siehe 43.161.01-21, Seite 68

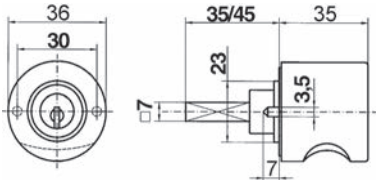




47.666.48



47.666.58



Drehknöpfe HEUSSER 3413.2 / WKS - P5000

Dorn mit Arretierungsschraube

ohne Zylinderkern, für Wechselkernzylindersystems WKS - P5000

Material: Druckguss

Artikel-Nr.	Oberfläche	H/ø	Stück
47.666.48	vernickelt sandgestrahlt	35/36 mm	73.30
47.666.58	vernickelt gebürstet	35/36 mm	73.50

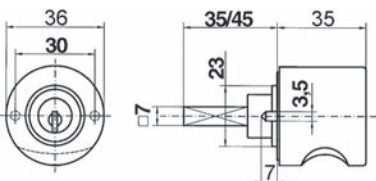
Opt. Zubehör: Zylinderkerne mit Schlüssel WKS - P5000 siehe 47.240.00-47.242.10, Seite 173
Gleiche Designlinie: Möbelknöpfe HEUSSER 3414.1 / 3414.3 siehe 43.193.33-44, Seite 68
Gleiche Designlinie: Möbelknöpfe siehe 43.161.01-21, Seite 68



47.666.68



47.666.78



Drehknöpfe HEUSSER 3413.2 / WKS - P5000

mit Führungsrosette für Espagnolette-Schrankschlösser

passend zu TERZA-, FERMA- oder STELOC-KOMBI

Material: Druckguss

Artikel-Nr.	Oberfläche	H/ø	Stück
47.666.68	vernickelt sandgestrahlt	35/36 mm	76.10
47.666.78	vernickelt gebürstet	35/36 mm	73.50

Opt. Zubehör: Zylinderkerne mit Schlüssel WKS - P5000 siehe 47.240.00-47.242.10, Seite 173
Gleiche Designlinie: Möbelknöpfe HEUSSER 3414.1 / 3414.3 siehe 43.193.33-44, Seite 68
Gleiche Designlinie: Möbelknöpfe siehe 43.161.01-21, Seite 68

Zylinder-Drehknöpfe WKS - P5000

ohne Zylinderkern

einsetzbar in alle WKS - P5000 Schlösser, mit 1 Abdeckkappe 47.247.56 und 1 Auslösenadel 47.247.55

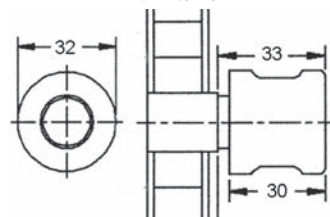
Material: Druckguss
Oberfläche: vernickelt matt

Artikel-Nr.	ø	Ausführung	Schliessung	Holzstärke	Stück
47.247.51	32 mm	rechts	ohne	22 mm	17.90
47.247.52	32 mm	links	ohne	22 mm	18.75

- Opt. Zubehör: Abdeckkappe zu Zylinder-Drehknöpfe WKS - P5000 siehe 47.247.56, Seite 143
- Opt. Zubehör: Zylinderkerne mit Schlüssel WKS - P5000 siehe 47.240.00-47.242.10, Seite 173
- Ersatzteile: Auslösenadel zu Zylinder-Drehknöpfe WKS - P5000 siehe 47.247.55, Seite 143



47.247.51-52



Möbelknöpfe

mit 2 Schrauben M 4 x 24 mm

Material: Druckguss
Oberfläche: vernickelt matt

Artikel-Nr.	T/ø	Bohrdistanz	Stück
47.247.60	30/32 mm	20 mm	23.80



47.247.60

Zylinder-Drehknöpfe WKS - P5000

mit schwarzen Gummiringen, ohne Zylinderkern

einsetzbar in alle WKS - P5000 Schlösser, mit 1 Auslösenadel 47.247.55

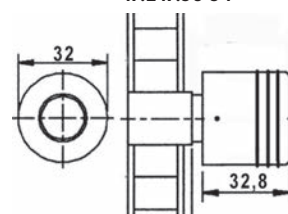
Material: Druckguss
Oberfläche: vernickelt matt

Artikel-Nr.	Ausführung	Schliessung	ø	Holzstärke	Stück
47.247.53	rechts	ohne	32 mm	16 - 22 mm	27.40
47.247.54	links	ohne	32 mm	16 - 22 mm	26.50

- Opt. Zubehör: Abdeckkappe zu Zylinder-Drehknöpfe WKS - P5000 siehe 47.247.56, Seite 143
- Opt. Zubehör: Zylinderkerne mit Schlüssel WKS - P5000 siehe 47.240.00-47.242.10, Seite 173
- Ersatzteile: Auslösenadel zu Zylinder-Drehknöpfe WKS - P5000 siehe 47.247.55, Seite 143



47.247.53-54



Möbelknöpfe

mit schwarzen Gummiringen

Material: Druckguss
Oberfläche: vernickelt matt


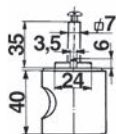
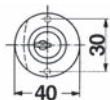
Artikel-Nr.	T/ø	Bohrdistanz	Stück
47.247.61	32/32 mm	22 mm	32.30



47.247.61



47.682.11



Drehknöpfe HEUSSER 3417 / 3418

Typ 3417 mit Zylinder KABA 8 / Typ 3418 Blindolive

Zylinder Messing vernickelt matt, Dorn mit Arretierungsschraube
für rechts gebandete Türen, Rosette mit 2 Arretierungszapfen

Material: Polyamid

Artikel-Nr.	HEUSSER	Oberfläche	Schliessung	Stück
47.682.01	3417	schwarz RAL 9005	verschiedenschliessend	120.80
47.682.07	3417	schwarz RAL 9005	OPO 3	122.80
47.682.08	3417	schwarz RAL 9005	OPO 4	122.80
47.682.02	3417	schwarz RAL 9005	OPO 2	125.20
47.682.03	3417	schwarz RAL 9005	OPO 2	122.80
47.682.11	3418	schwarz RAL 9005	Blindolive	53.00
47.683.01	3417	weiss RAL 9010	verschiedenschliessend	126.90
47.683.04	3417	weiss RAL 9010	OPO 3	110.60
47.683.05	3417	weiss RAL 9010	OPO 4	122.80
47.683.02	3417	weiss RAL 9010	OPO 1	110.60
47.683.03	3417	weiss RAL 9010	OPO 2	122.80
47.683.11	3418	weiss RAL 9010	Blindolive	52.50

☞ Weitere Farben sind ab Werk lieferbar.

☞ verschiedenschliessend mit 2 Schlüsseln
Schliessung OPO 1, 2, 3 und 4 ohne Schlüssel

☞ Optionales Zubehör: Zylinderschlüssel KABA 8 siehe 47.001.01-31, Seite 268
Gleiche Designlinie: Möbelknöpfe HEUSSER 3418.1 siehe 45.699.05-45.700.09, Seite 83

Drehknöpfe HEUSSER 3417 / 3418


Typ 3417 mit Zylinder KABA 8 / Typ 3418 Blindolive
Zylinder Messing vernickelt matt, Dorn mit Arretierungsschraube
für rechts gebandete Türen

Rosette TERZA-, FERMA-, STELOC-KOMBI

Material: Polyamid


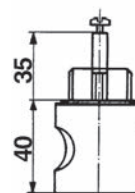
Artikel-Nr.	Oberfläche	Schliessung	Stück
47.683.26	weiss RAL 9010	verschiedenschliessend	123.20
47.683.23	weiss RAL 9010	OPO 3	118.20
47.683.24	weiss RAL 9010	OPO 4	122.80
47.683.21	weiss RAL 9010	OPO 1	112.10
47.683.22	weiss RAL 9010	OPO 2	122.80
47.683.20	weiss RAL 9010	Blindolive	54.50
47.682.26	schwarz RAL 9005	verschiedenschliessend	139.70
47.682.23	schwarz RAL 9005	OPO 3	125.20
47.682.24	schwarz RAL 9005	OPO 4	122.80
47.682.21	schwarz RAL 9005	OPO 1	125.20
47.682.22	schwarz RAL 9005	OPO 2	125.20
47.682.00	schwarz RAL 9005	Blindolive	59.40

 Weitere Farben sind ab Werk lieferbar.

 Optionales Zubehör: Zylinderschlüssel KABA 8 siehe 47.001.01-31, Seite 268
Gleiche Designlinie: Möbelknöpfe HEUSSER 3418.1 siehe 45.699.05-45.700.09, Seite 83

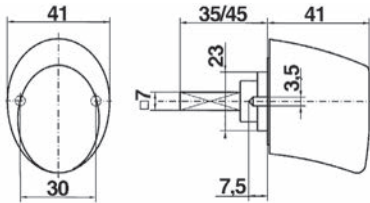


47.683.22-26





47.684.66



Drehknöpfe HEUSSER 3490

Dorn mit Arretierungsschraube
für rechts gebandete Türen

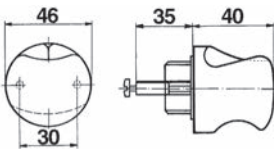
für TERZA-, FERMA-, STELOC-KOMBI

Material: Druckguss
Oberfläche: vernickelt gebürstet

Artikel-Nr.	Stück
47.684.66	59.90



47.686.20



Drehknöpfe HEUSSER 3482

Dorn mit Arretierungsschraube
für rechts gebandete Türen

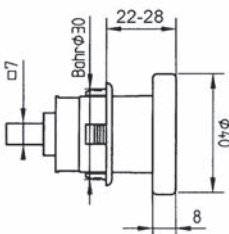
für TERZA-, FERMA-, STELOC-KOMBI

Material: Druckguss
Oberfläche: vernickelt gebürstet

Artikel-Nr.	Stück
47.686.20	97.40



47.696.01-05



Drehknöpfe HEUSSER 3491 / 3492

Typ 3491 mit Zylinder KABA 8 / Typ 3492 Blindolive

Zylinder Messing vernickelt matt

Dorn mit Arretierungsschraube, für rechts gebandete Türen

für TERZA-Kombi

für Holzdicke 16-22 mm

Material: Kunststoff
Oberfläche: vernickelt sandgestrahlt

Artikel-Nr.	HEUSSER	Schliessung	Stück
47.696.01	3491	verschiedenschliessend	113.30
47.696.02	3491	OPO 1	94.40
47.696.03	3491	OPO 2	101.80
47.696.04	3491	OPO 3	99.40
47.696.05	3491	OPO 4	95.30
47.696.71	3492	Blindolive	44.50

 Optionales Zubehör: Zylinderschlüssel KABA 8 siehe 47.001.01-31, Seite 268

Drehgriffe KESO 24.001 / 14.001

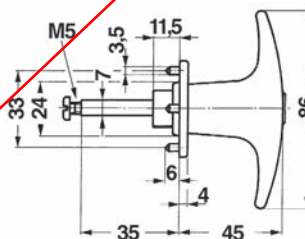
Typ 24.001 mit Zylinder KESO 2000 / Typ 14.001 Blindolive
Dorn 7x35 mm mit Arretierungsschraube, mit je 2 Schlüssel
Rosette mit 4 Arretierungzapfen

Material: Druckguss
Oberfläche: vernickelt matt

Artikel-Nr.	Schliessung	Stück
47.701.01	verschiedenschliessend	125.60
47.701.11	gleichschliessend	126.90
47.701.31	ohne	61.60



47.701.01-11



Drehgriffe KESO 24.001 / 14.001

Typ 24.001 mit Zylinder KESO 2000 / Typ 14.001 Blindolive
Dorn 7x35 mm mit Arretierungsschraube, mit je 2 Schlüssel

mit Führungsrosette für Espagnolette-Schrankschlösser
passend zu TERZA-, FERMA- oder STELOC-KOMBI

Material: Druckguss
Oberfläche: vernickelt matt

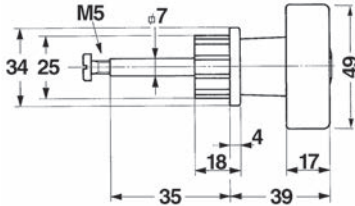
Artikel-Nr.	Schliessung	Stück
47.701.26	verschiedenschliessend	126.90
47.701.27	gleichschliessend	125.60
47.701.20	ohne	60.30



47.701.20



47.705.01-11



47.705.01-11



47.705.20

Drehknöpfe KESO 24.005 / 14.005

Typ 24.005 mit Zylinder KESO 2000 / Typ 14.005 Blindolive
Dorn 7x35 mm mit Arretierungsschraube, mit je 2 Schlüssel

Rosette mit 4 Arretierungszapfen

Material: Druckguss

Oberfläche: vernickelt matt

Artikel-Nr.	Schliessung	Stück
47.705.01	verschiedenschliessend	128.10
47.705.11	gleichschliessend	128.10
47.705.31	ohne	60.30

Drehknöpfe KESO 24.005 / 14.005

Typ 24.005 mit Zylinder KESO 2000 / Typ 14.005 Blindolive
Dorn 7x35 mm mit Arretierungsschraube, mit je 2 Schlüssel

mit Führungsrosette für Espagnolette-Schrankschlösser

passend zu TERZA-, FERMA- oder STELOC-KOMBI vernickelt matt

Material: Druckguss

Oberfläche: vernickelt matt

Artikel-Nr.	Schliessung	Stück
47.705.20	ohne	60.30
47.705.26	verschiedenschliessend	128.10
47.705.27	gleichschliessend	128.10

Drehknöpfe KESO 24.007 / 14.007

Typ 24.007 mit Zylinder KESO 2000 / Typ 14.007 Blindolive
Dorn 7x35 mm mit Arretierungsschraube, mit je 2 Schlüssel

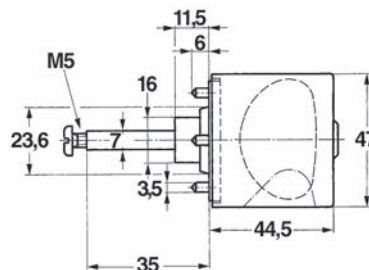
Rosette mit 4 Arretierungszapfen

Material: Druckguss
Oberfläche: vernickelt matt

Artikel-Nr.	Schliessung	Stück
47.707.01	verschiedenschliessend	125.60
47.707.11	gleichschliessend	125.60
47.707.31	ohne	60.90



47.707.01-11



47.707.01-11

Drehknöpfe KESO 24.007 / 14.007

Typ 24.007 mit Zylinder KESO 2000 / Typ 14.007 Blindolive Dorn 7x35 mm mit
Arretierungsschraube, mit je 2 Schlüssel

mit Führungsrosette für Espagnolette-Schrankschlösser
passend zu TERZA-, FERMA- oder STELOC-KOMBI

Material: Druckguss
Oberfläche: vernickelt matt

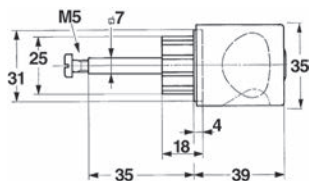
Artikel-Nr.	Schliessung	Stück
47.707.26	verschiedenschliessend	126.90
47.707.27	gleichschliessend	128.10
47.707.20	ohne	60.30



47.707.20



47.714.01-11



47.714.01-31



47.714.20

Drehknöpfe KESO 24.014 / 14.014

Typ 24.014 mit Zylinder KESO 2000 / Typ 14.014 Blindolive
Dorn 7x35 mm mit Arretierungsschraube, mit je 2 Schlüssel

Rosette mit 4 Arretierungszapfen

Material: Druckguss
Oberfläche: vernickelt matt

Artikel-Nr.	Schliessung	Stück
47.714.01	verschiedenschliessend	128.10
47.714.11	gleichschliessend	126.90
47.714.31	ohne	61.60

Drehknöpfe KESO 24.014 / 14.014

Typ 24.014 mit Zylinder KESO 2000 / Typ 14.014 Blindolive
Dorn 7x35 mm mit Arretierungsschraube, mit je 2 Schlüssel

**mit Führungsrosette für Espagnolette-Schrankschlösser
passend zu TERZA-, FERMA- oder STELOC-KOMBI**

Material: Druckguss
Oberfläche: vernickelt matt

Artikel-Nr.	Schliessung	Stück
47.714.26	verschiedenschliessend	126.90
47.714.27	gleichschliessend	126.90
47.714.20	ohne	60.90

Drehknöpfe

für Profil-Halbzylinder Länge 29,5 - 32,5 mm

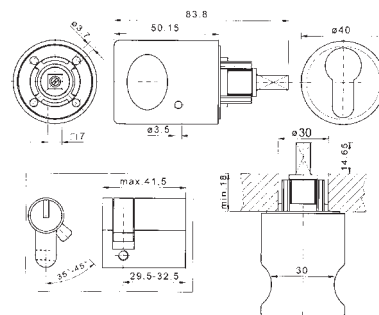
Material: Druckguss
Oberfläche: vernickelt matt

Artikel-Nr.	ø	Einbohr-ø	Dorn	Stück
47.715.01	40 mm	30 mm	7 / 7 mm	49.90

 Erforderliches Zubehör: Profil-Halbzylinder KESO 2000 siehe 62.710.1300-1400 auf opo.ch



47.715.01



Drehknöpfe RONIS

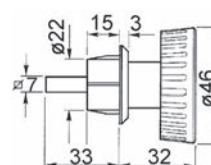
Führungsrosette zum Einpressen in Holz, Dorn mit Arretierungsschraube, mit 2 Schlüsseln

Material: Druckguss
Oberfläche: vernickelt matt

Artikel-Nr.	Schliessung	Stück
47.730.01	verschiedenschliessend	37.50
47.730.11	gleichschliessend	37.90



47.730.01-11



Drehgriffe RONIS

Führungsrosette zum Einpressen, mit 2 Schlüsseln

Material: Druckguss
Oberfläche: vernickelt matt

Artikel-Nr.	Schliessung	Grifflänge	Rosetten-ø	Dorn	Stück
47.733.01	verschiedenschliessend	80 mm	34 mm	7 / 7 / 31 mm	39.20
47.733.02	gleichschliessend	80 mm	34 mm	7 / 7 / 31 mm	39.20



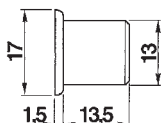
47.733.01-02



47.599.01



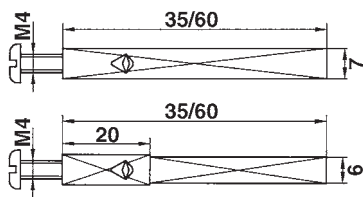
47.599.11



47.599.01-11



47.591.01-12



47.591.01-12



47.619.52

Führungshülsen

für Drehknöpfe mit Vierkantdorn 7/7 mm

Material: Kunststoff

Artikel-Nr.	Höhe	Farbe	Bohr T/ø	Stück
47.599.01	1.5 mm	grau	13.5/13 mm	0.49
47.599.11	1.5 mm	weiss	13.5/13 mm	0.50

Dorne

mit Arretierungsschraube

Material: Stahl
Oberfläche: verzinkt

Artikel-Nr.	Mass L	4-kant-Mass	Stück
47.591.01	35 mm	6/7 mm	7.45
47.591.02	35 mm	7 mm	6.55
47.591.11	60 mm	6/7 mm	8.80
47.591.12	60 mm	7 mm	7.75

Befestigungs-Einsätze

mit Vierkantdorn, Arretierungsschraube M 4 x 21 mm und Führungshülse, zur Verwendung der Möbelknöpfe 45.280.01+02 als Drehknöpfe für Espagnolette-Schlösser

Material: Kunststoff

Artikel-Nr.	Oberfläche	Dorn	Einbohr-ø	Stück
47.619.52	verchromt	7 / 7 / 35 mm	13 mm	6.60

Alternativprodukte: Befestigungs-Einsätze siehe 45.280.11-12, Seite 82

Verbindungsstifte VARIO

zum Einleimen

Möbelknöpfe mit Innengewinde M 4 bzw. M 6 können mittels Verbindungsstift VARIO einfach und rasch in Drehknöpfe für Espagnolette-Schrankschlösser umfunktioniert werden.



47.597.41-67

Artikel-Nr.	Dorn	Gewinde-ø	Gewindelänge	Innengewinde	Stück
47.597.41	7/7/35 mm	M 4	10 mm	M 4	3.59
47.597.43	7/7/42 mm	M 4	10 mm	M 4	3.59
47.597.45	7/7/52 mm	M 4	10 mm	M 4	3.59
47.597.47	7/7/62 mm	M 4	10 mm	M 4	3.71
47.597.61	7/7/35 mm	M 6	10 mm	M 4	3.47
47.597.63	7/7/42 mm	M 6	10 mm	M 4	3.47
47.597.65	7/7/52 mm	M 6	10 mm	M 4	3.59
47.597.67	7/7/62 mm	M 6	10 mm	M 4	3.59

Schraubensicherung LOCTITE 243

mittelfest, zum Sichern und Abdichten aller Befestigungselemente mit Gewinde wie Muttern und Schrauben usw., absolut vibrationsfest, Demontage ist jedoch mit normalen Werkzeugen möglich

Aushärtung:

- Handfestigkeit in ca. 15-30 Min.
- Endfestigkeit in 12 Stunden



86.265.01

Artikel-Nr.	Inhalt	Stück
86.265.01	10 ml	16.10

Auslösenadel zu Zylinder-Drehknöpfe WKS - P5000

zum Trennen der Dreh-Knöpfe vom Schlossgehäuse



47.247.55

Artikel-Nr.	Oberfläche	Stück
47.247.55	vernickelt	1.46

Abdeckkappe zu Zylinder-Drehknöpfe WKS - P5000

die Abdeckkappe wird auf die Drehknöpfe aufgesteckt und deckt das leere Zylindergehäuse ab



47.247.56

Artikel-Nr.	Oberfläche	Stück
47.247.56	vernickelt matt	5.35



Der Online-Shop, der Masstäbe setzt Innovativ auf allen Ebenen.

Die Zahlen sprechen für sich: Über 250'000 Aufträge pro Jahr erreichen uns über unseren Online-Shop OPO-Net®. Starke Suchfunktionen, hilfreiche Extras und 2% Umsatzrückvergütung Ende Jahr machen das Bestellen in der Online-Welt der Beschläge und Werkzeuge zur einfachen und lohnenden Sache.


- Viele Extras wie ergänzende Produktinformationen, Blätterkataloge, Preise und Informationen zur Verfügbarkeit erleichtern Ihre Suche und Bestellung.
- Tausende 2D- und 3D-CAD-Zeichnungen stehen für die Planungsarbeit online zur Verfügung.
- Smartphone-Applikationen von OPO-Net® mit integriertem Strichcodescanner sind kostenlos im App-Store von Apple bzw. im PlayStore von Google erhältlich.
- E-News, der E-Mail-Newsletter von OPO Oeschger, informiert Sie mehrmals pro Jahr über die aktuellsten und wichtigsten Produkt- und Brancheninfos.



Ihr zuverlässiger Partner **Überzeugend durch Leistung.**

Seit 1926 gehört der Handel mit Beschlägen und Werkzeugen zu unserem täglichen Geschäft. Seither ist es auch unser Ziel, überzeugende Qualität, kompetente Beratung und zuverlässige Dienstleistungen zu bieten. Denn Sie sollen sich stets auf uns verlassen können.

- Von 100 bestellten Artikeln sind 98 sofort ab Lager lieferbar.
- Was bis 18.00 Uhr bestellt wird, ist in der Regel am nächsten Arbeitstag zugestellt.
- Ob regelmässig oder auf Termin, ob Einzel- oder Sammellieferung – wir liefern wie gewünscht.
- Unser Service ist zuverlässig und massgeschneidert, von der Rechnungsstellung bis zu der Retourenabwicklung.



60'000 Artikel
Beschlage, Maschinen und
Werkzeuge



98 %
Lieferbereitschaft – Sicherheit
durch hohe Produktverfugbarkeit



Hochste Lieferzuverlassigkeit – bis
18.00 Uhr
bestellen, am Folgetag geliefert



2 %
Ruckvergutung bei Bestellungen
im Online-Shop

Möbelzylinder 150-176

- Aufbauzylinder 150-155
- Verschlusszylinder 156-165
- Druckzylinder 166-170
- Wechsellern-Zylinder 173-176




Einlass- und Aufschraubschlösser 178-196




Dreh- und Schubstangenschlösser 200-225



Zentralverschlüsse 228-234



Glastürschlösser 235-245



Münzschlösser 246-252




Elektronische Schlösser 253-260



Zubehör 261-271

- Schliessbleche und Schlagleisten 261-265
- Schlüssel für Möbelschlösser 266-268
- Schlüsselschilder 269-271





Info

Dieses Symbol kennzeichnet Produkte, über die weitere Informationen von unseren Shop, abgerufen werden können – www.opo.ch



Edelstahl

Dieses Symbol kennzeichnet Produkte aus Edelstahl.



CAD-Zeichnungen

Dieses Symbol kennzeichnet Produkte zu denen CAD-Zeichnungen existieren. Zugriff erfolgt über unseren Shop – www.opo.ch



Aluminium

Dieses Symbol kennzeichnet Produkte aus Aluminium.



Zuschnitt

Dieses Symbol kennzeichnet Produkte, welche von uns auf die von Ihnen gewünschte Masse zugeschnitten werden.



Dämpfung

Dieses Symbol kennzeichnet Produkte mit Anschlagdämpfung.



Brandschutzsymbol

Dieses Symbol kennzeichnet zur Hilfestellung Produkte, welche gemäss Hersteller entweder für Brandschutz geeignet oder zugelassen sind, oder in einem Element geprüft und zugelassen.



E130
VSSM

Bitte beachten: Wie geprüft so eingebaut!
Bestehende Vorschriften sind unbedingt einzuhalten!



Einbruchhemmung

Dieses Symbol kennzeichnet Produkte, welche für einbruchhemmende Elemente geeignet sind.



ES3/RC4

Das Symbol ist teilweise ergänzt mit der geprüften Norm.



Fluchtwegtüren

Dieses Symbol kennzeichnet Produkte zur Verwendung an Fluchtwegtüren.



EN179
EN1125

Das Symbol ist teilweise ergänzt mit der geprüften Norm.



Fluchtweg

Dieses Symbol kennzeichnet Produkte zur Verwendung für 1-flügelige oder 2-flügelige Fluchtwegtüren.



Drehtüre

Dieses Symbol kennzeichnet Produkte zur Verwendung für 1-flügelige oder 2-flügelige Türen.



Schallschutz

Dieses Symbol kennzeichnet Produkte zur Verwendung für Schallschutz.



Barrierefreies Bauen

Dieses Symbol kennzeichnet Produkte für barrierefreies Bauen.



Schlagregen

Dieses Symbol kennzeichnet Produkte für Schlagregendichtheit.



Windlast

Dieses Symbol kennzeichnet Produkte gegen Windlast.

OK Line®
OK Tools®
OK Vis®

OK-Line®, OK-Tools® und OK-Vis®

Diese Marken stehen für Qualitäts-Produkte von OPO Oeschger mit einem ausgezeichneten Preis-Leistungs-Verhältnis.

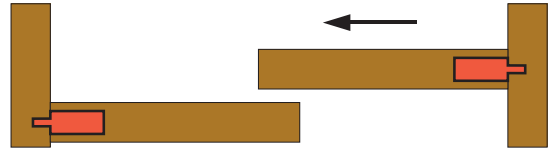
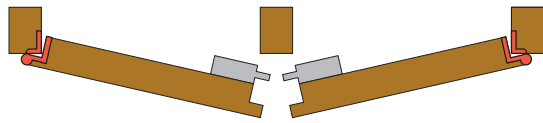
c 01 03 08



Shoplink im OPO-Net®

Auf jeder Produktseite des SortiLog® befindet sich in der Kopfzeile ein Code, mit welchem Sie im OPO-Net® Suchfenster einfach und schnell den aktuellen Sortimentsbereich aufrufen können.

Links oder rechts?



Türe links

Band = links
Schloss = links

Türe rechts

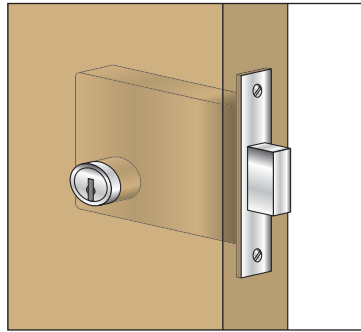
Band = rechts
Schloss = rechts

Türe links

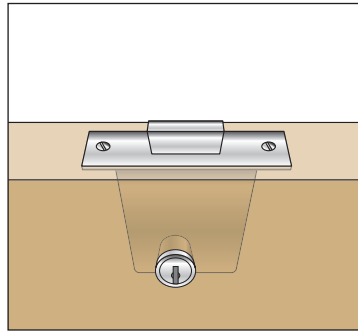
Schloss = rechts

Türe rechts

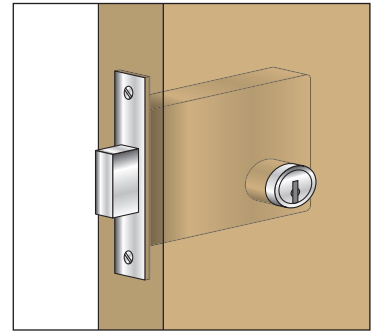
Schloss = links



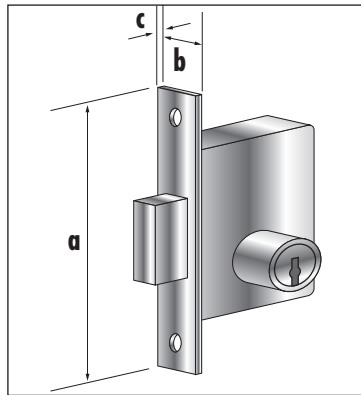
links



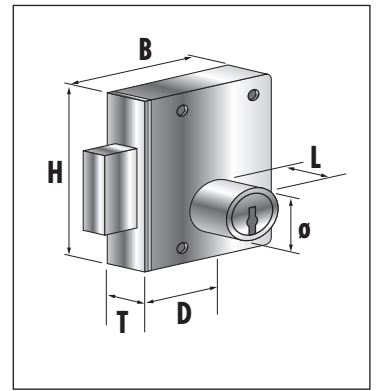
Schublade



rechts

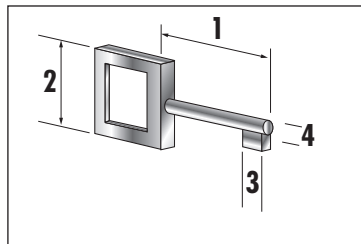


a = Stulpänge
b = Stulpbreite
c = Stulpdicke

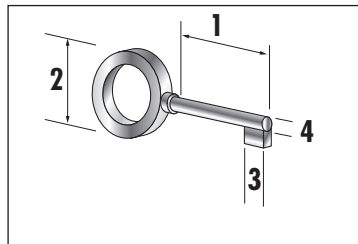


B = Schlosskastenbreite
H = Schlosskastenhöhe
T = Schlosskastentiefe
L = Zylinderlänge
ø = Zylinderdurchmesser
D = Dornmass

Abmessungen von Möbelschlüsseln



ohne Bund



mit Bund

1 = Stangenlänge
2 = Kopfgrösse
3 = Bartbreite
4 = Stangendurchmesser



2



47.015.11-25

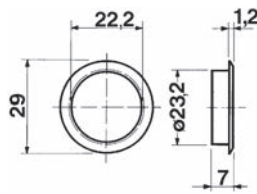


47.015.01

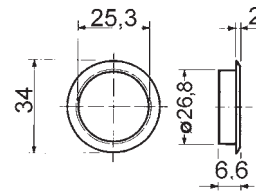
Aufsteck-Rosetten

Material: Messing

Artikel-Nr.	Oberfläche	für Zylinder- \emptyset	H/ \emptyset	Stück
47.015.11	vernickelt matt	22 mm	1.2/29 mm	2.27
47.015.25	vernickelt matt	25 mm	2/34 mm	14.60
47.015.01	poliert	22 mm	1.2/29 mm	13.35



47.015.01-11



47.015.25



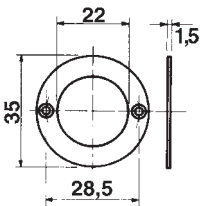
47.015.12

Aufschraub-Rosetten

mit 2 Befestigungsschrauben

Material: Messing

Artikel-Nr.	Oberfläche	für Zylinder- \emptyset	H/ \emptyset	Stück
47.015.12	vernickelt matt	22 mm	1.5/35 mm	4.73



47.015.12

Aufbauzylinder KABA 8, Typ 1008 C

für Aufschraub- und Einlass-Möbelschlösser, mit Mitnehmer M 1

Aus technischen Gründen (verschiedene Mitnehmer je nach Schlosstyp) empfehlen wir, die Zylinder-Montage durch uns, gegen separate Berechnung, ausführen zu lassen.

Messing, vernickelt matt

Artikel-Nr.	Mass L	Schliessung	Ausführung	Stück
47.011.42	25 mm	verschiedenschliessend	mit 2 Schlüsseln	50.00
47.011.43	30 mm	verschiedenschliessend	mit 2 Schlüsseln	54.30
47.011.44	35 mm	verschiedenschliessend	mit 2 Schlüsseln	58.60
47.011.45	40 mm	verschiedenschliessend	mit 2 Schlüsseln	63.00
47.011.46	45 mm	verschiedenschliessend	mit 2 Schlüsseln	66.90
47.011.31	25 mm	OPO 3	ohne Schlüssel	39.70
47.011.32	25 mm	OPO 4	ohne Schlüssel	39.70
47.011.81	25 mm	OPO 1	ohne Schlüssel	39.70
47.011.33	30 mm	OPO 3	ohne Schlüssel	43.80
47.011.34	30 mm	OPO 4	ohne Schlüssel	43.80
47.011.83	30 mm	OPO 1	ohne Schlüssel	43.80
47.011.84	30 mm	OPO 2	ohne Schlüssel	43.80
47.011.35	35 mm	OPO 3	ohne Schlüssel	48.10
47.011.36	35 mm	OPO 4	ohne Schlüssel	48.10
47.011.85	35 mm	OPO 1	ohne Schlüssel	48.10
47.011.86	35 mm	OPO 2	ohne Schlüssel	48.10
47.011.37	40 mm	OPO 3	ohne Schlüssel	52.40
47.011.38	40 mm	OPO 4	ohne Schlüssel	52.40
47.011.87	40 mm	OPO 1	ohne Schlüssel	52.40
47.011.88	40 mm	OPO 2	ohne Schlüssel	52.40
47.011.39	45 mm	OPO 3	ohne Schlüssel	56.40
47.011.40	45 mm	OPO 4	ohne Schlüssel	56.40
47.011.89	45 mm	OPO 1	ohne Schlüssel	56.40
47.011.90	45 mm	OPO 2	ohne Schlüssel	56.40



47.011.42-46



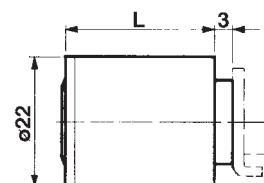
47.011.02-03



47.011.31-82



47.011.61-68

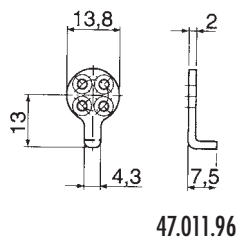


47.011.02-90

Messing, poliert

Artikel-Nr.	Mass L	Schliessung	Ausführung	Stück
47.011.02	25 mm	verschiedenschliessend	mit 2 Schlüsseln	84.70
47.011.03	30 mm	verschiedenschliessend	mit 2 Schlüsseln	89.50
47.011.67	25 mm	OPO 3	ohne Schlüssel	74.60
47.011.68	25 mm	OPO 4	ohne Schlüssel	74.60
47.011.61	25 mm	OPO 1	ohne Schlüssel	74.60
47.011.62	25 mm	OPO 2	ohne Schlüssel	74.60
47.011.64	30 mm	OPO 3	ohne Schlüssel	78.90
47.011.63	30 mm	OPO 1	ohne Schlüssel	78.90
47.011.66	35 mm	OPO 3	ohne Schlüssel	83.30
47.011.65	35 mm	OPO 1	ohne Schlüssel	83.30

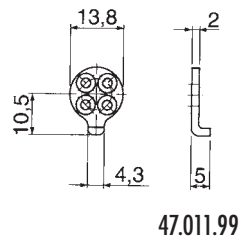
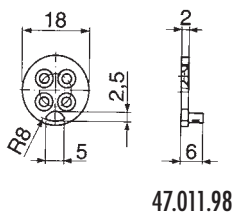
 Optionales Zubehör: Zylinderschlüssel KABA 8 siehe 47.001.01-31, Seite 268
Optionales Zubehör: Aufsteck-Rosetten siehe 47.015.01-25, Seite 150



Mitnehmer

zu Zylinder KABA Typ 1008

Artikel-Nr.	Typ	Höhe	Packung	Stück
47.011.96	M 44	7.5 mm	10	4.06
47.011.98	M 1	6 mm	10	9.20
47.011.99	M 46	5 mm	10	5.25



Möbelzylinder KABA 8 Typ 1040

für Espagnolettenschlösser TERZA

Material: Messing
Oberfläche: vernickelt matt

Länge A: 25 mm, mit Befestigungsplatte: BS 24 = 4 mm

Artikel-Nr.	Schliessung	Ausführung	Stück
47.523.41	verschiedenschliessend	mit 2 Schlüsseln	58.60
47.523.37	OPO 3	ohne Schlüssel	48.10
47.523.38	OPO 4	ohne Schlüssel	48.10
47.523.43	OPO 1	ohne Schlüssel	48.10
47.523.44	OPO 2	ohne Schlüssel	48.10

Länge A: 30 mm, mit Befestigungsplatte: BS 25 = 2 mm

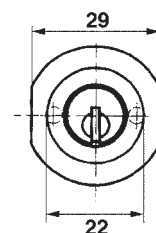
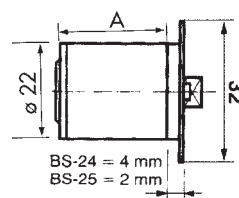
Artikel-Nr.	Schliessung	Ausführung	Stück
47.523.42	verschiedenschliessend	mit 2 Schlüsseln	63.00
47.523.39	OPO 3	ohne Schlüssel	52.40
47.523.40	OPO 4	ohne Schlüssel	52.40
47.523.45	OPO 1	ohne Schlüssel	52.40
47.523.46	OPO 2	ohne Schlüssel	52.40

 KABA-Zylinder sind in den Systemen KABA 8, KABA 20 und KABA Star erhältlich. Diese lassen sich problemlos in Schliessanlagen integrieren.

 Optionales Zubehör: Zylinderschlüssel KABA 8 siehe 47.001.01-31, Seite 268
Optionales Zubehör: Aufsteck-Rosetten siehe 47.015.01-25, Seite 150



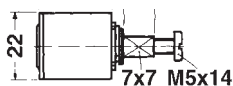
47.523.41-42



47.523.37-46



47.523.81-82



47.523.69-89

Möbelzylinder KABA 8 Typ 1057

für Espagnolettenschlösser, in Verbindung mit Combihülsen und Aufsteck-Rosetten oder Zylinderbefestigungsplatten verwendbar, mit 1 Befestigungsschraube M 5 x 14 mm

Messing, vernickelt matt

Artikel-Nr.	Länge A	Schliessung	Ausführung	Stück
47.523.81	25 mm	verschiedenschliessend	mit 2 Schlüsseln	61.20
47.523.82	30 mm	verschiedenschliessend	mit 2 Schlüsseln	65.30
47.523.77	25 mm	OPO 3	ohne Schlüssel	50.60
47.523.78	25 mm	OPO 4	ohne Schlüssel	50.60
47.523.83	25 mm	OPO 1	ohne Schlüssel	50.60
47.523.84	25 mm	OPO 2	ohne Schlüssel	50.60
47.523.79	30 mm	OPO 3	ohne Schlüssel	54.80
47.523.80	30 mm	OPO 4	ohne Schlüssel	54.80
47.523.85	30 mm	OPO 1	ohne Schlüssel	54.80
47.523.86	30 mm	OPO 2	ohne Schlüssel	54.80

Messing, poliert

Artikel-Nr.	Länge A	Schliessung	Ausführung	Stück
47.523.87	25 mm	verschiedenschliessend	mit 2 Schlüsseln	96.60
47.523.69	25 mm	OPO 3	ohne Schlüssel	86.00
47.523.70	25 mm	OPO 4	ohne Schlüssel	86.00
47.523.88	25 mm	OPO 1	ohne Schlüssel	86.00
47.523.89	25 mm	OPO 2	ohne Schlüssel	86.00

☞ Erforderliches Zubehör: Zylinderbefestigungsplatten siehe 47.523.95, Seite 212
Erforderliches Zubehör: Zylinderschlüssel KABA 8 siehe 47.001.01-31, Seite 268
Optionales Zubehör: Aufsteck-Rosetten siehe 47.015.01-25, Seite 150

Möbelzylinder KABA Typ 1057

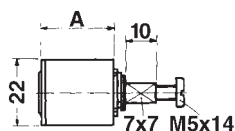
Zylinder für Schliessanlagen, ohne Schlüssel, ab Werk

Material: Messing
Oberfläche: vernickelt matt

Artikel-Nr.	Länge A	System	Code	Stück
47.524.05	25 mm	Kaba 8	E	70.10
47.524.06	25 mm	Kaba 8	F	92.90
47.524.07	25 mm	Kaba 8	Serie	55.40
47.524.15	25 mm	Kaba 20	E	79.60
47.524.16	25 mm	Kaba 20	F	105.20
47.524.17	25 mm	Kaba 20	Serie	62.60
47.524.25	25 mm	Kaba star	E	97.60
47.524.26	25 mm	Kaba star	F	124.30
47.524.27	25 mm	Kaba star	Serie	78.90



47.524.05-27



☞ Optionales Zubehör: Zylinderschlüssel Kaba SR 100 ab Werk siehe 62.619.51-62.679.52 auf opo.ch
Optionales Zubehör: Zylinderschlüssel Kaba ab Werk siehe 62.680.51-52 auf opo.ch

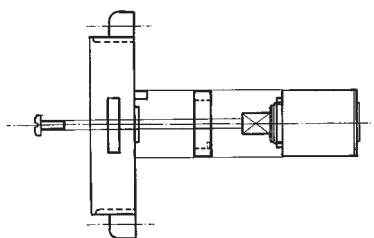
Montageringe für KABA Zylinder Typ 1057

Material: Messing

Artikel-Nr.	∅	Höhe	Stück
47.503.30	21.9 mm	5.4 mm	14.15

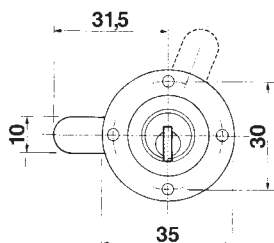


47.503.30

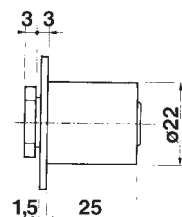




47.020.02



47.020.01-34



Verschluss-Zylinder KABA 8, Typ 1033

Schlüssel nur in geschlossener Stellung abziehbar
Schlüsseldrehung 90°, Riegeldrehung 90°, Zylinder Typ 1008 C
Anschraubplatte und Verschlussriegel Stahl verzinkt

Material: Messing
Oberfläche: vernickelt matt
3 mm

Artikel-Nr.	Richtung	Schliessung	Ausführung	Stück
47.020.01	links	verschiedenschliessend	mit 2 Schlüsseln	57.50
47.020.02	rechts	verschiedenschliessend	mit 2 Schlüsseln	57.50
47.020.03	für Schublade	verschiedenschliessend	mit 2 Schlüsseln	57.50
47.020.13	links	OPO 3	ohne Schlüssel	50.00
47.020.14	links	OPO 4	ohne Schlüssel	47.00
47.020.11	links	OPO 1	ohne Schlüssel	47.00
47.020.12	links	OPO 2	ohne Schlüssel	47.00
47.020.23	rechts	OPO 3	ohne Schlüssel	47.00
47.020.24	rechts	OPO 4	ohne Schlüssel	47.00
47.020.21	rechts	OPO 1	ohne Schlüssel	47.00
47.020.22	rechts	OPO 2	ohne Schlüssel	47.00
47.020.33	für Schublade	OPO 3	ohne Schlüssel	47.00
47.020.34	für Schublade	OPO 4	ohne Schlüssel	47.00
47.020.31	für Schublade	OPO 1	ohne Schlüssel	47.00
47.020.32	für Schublade	OPO 2	ohne Schlüssel	47.00

☞ Optionales Zubehör: Zylinderschlüssel KABA 8 siehe 47.001.01-31, Seite 268
Optionales Zubehör: Aufsteck-Rosetten siehe 47.015.01-25, Seite 150



Verschluss-Zylinder KABA 8, Typ 1129

Schlüssel in offener und geschlossener Stellung abziehbar,
Schlüsseldrehung 360°, Riegeldrehung 90°, Zylinder Typ 1008 C
Anschraubplatte Stahl verzinkt, Verschlussriegel aus Edelstahl

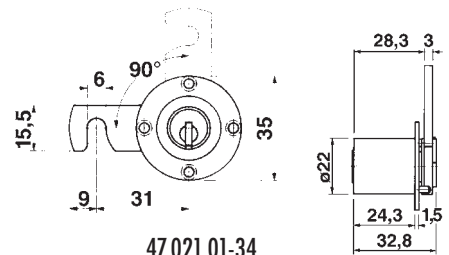
Material: Messing
Oberfläche: vernickelt matt
 2.3 mm

Artikel-Nr.	Richtung	Schliessung	Ausführung	Stück
47.021.01	links	verschiedenschliessend	mit 2 Schlüsseln	69.80
47.021.02	rechts	verschiedenschliessend	mit 2 Schlüsseln	69.80
47.021.23	links	OPO 3	ohne Schlüssel	59.30
47.021.24	links	OPO 4	ohne Schlüssel	59.30
47.021.21	links	OPO 1	ohne Schlüssel	59.30
47.021.22	links	OPO 2	ohne Schlüssel	59.30
47.021.33	rechts	OPO 3	ohne Schlüssel	59.30
47.021.34	rechts	OPO 4	ohne Schlüssel	59.30
47.021.31	rechts	OPO 1	ohne Schlüssel	59.30
47.021.32	rechts	OPO 2	ohne Schlüssel	59.30

 Optionales Zubehör: Zylinderschlüssel KABA 8 siehe 47.001.01-31, Seite 268
Optionales Zubehör: Aufsteck-Rosetten siehe 47.015.01-25, Seite 150



47.021.02



47.021.01-34

Verschluss-Zylinder KABA 8, Typ 1032

Schlüssel nur in geschlossener Stellung abziehbar
Schlüsseldrehung 90°, Riegeldrehung 90°, Zylinder Typ 1008 C
Verschlussriegel aus Edelstahl, Befestigungsplatte Stahl verzinkt

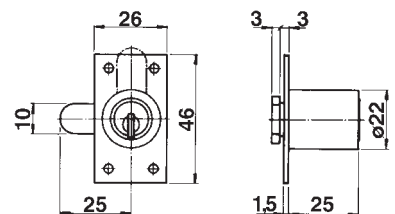
Material: Messing
Oberfläche: vernickelt matt
 3 mm

Artikel-Nr.	Richtung	Schliessung	Ausführung	Stück
47.046.01	rechts	verschiedenschliessend	mit 2 Schlüsseln	57.50
47.046.02	links	verschiedenschliessend	mit 2 Schlüsseln	57.50
47.046.17	rechts	OPO 3	ohne Schlüssel	47.00
47.046.18	rechts	OPO 4	ohne Schlüssel	47.00
47.046.21	rechts	OPO 1	ohne Schlüssel	47.00
47.046.22	rechts	OPO 2	ohne Schlüssel	47.00
47.046.19	links	OPO 3	ohne Schlüssel	47.00
47.046.20	links	OPO 4	ohne Schlüssel	47.00
47.046.23	links	OPO 1	ohne Schlüssel	47.00
47.046.24	links	OPO 2	ohne Schlüssel	47.00

 Optionales Zubehör: Zylinderschlüssel KABA 8 siehe 47.001.01-31, Seite 268
Optionales Zubehör: Aufsteck-Rosetten siehe 47.015.01-25, Seite 150



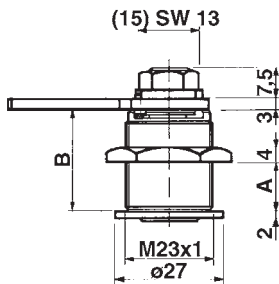
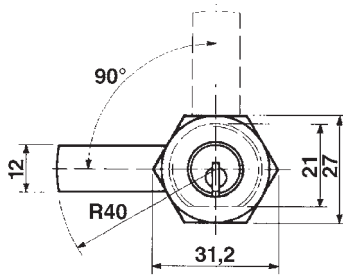
47.046.01



47.046.01-22



47.023.11-62.612.01



Verschluss-Zylinder KABA 8, Typ 1031/1061

mit Mitnehmerscheibe 1031-22, Schlüsseldrehung 90°, Riegeldrehung 90°
Schlüssel nur in geschlossener Stellung abziehbar (Typ 1031)

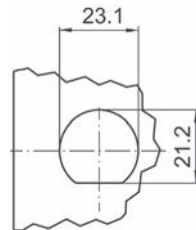
mit Mitnehmerscheibe 1061-5, Schlüsseldrehung 360°, Riegeldrehung 90°
Schlüssel in offener und geschlossener Stellung abziehbar (Typ 1061)

Verschlussriegel Edelstahl umstellbar auf links, rechts oder Schublade, mit Mutterbefestigung für Metall- und Holzmontage

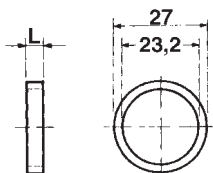
Material: Messing
Oberfläche: vernickelt matt
Mass A: 19 mm
Mass B: 25.5 mm

Artikel-Nr.	Schliessung	Ausführung	Stück
47.023.13	OPO 3	ohne Schlüssel	49.80
47.023.14	OPO 4	ohne Schlüssel	49.80
47.023.11	OPO 1	ohne Schlüssel	49.20
47.023.12	OPO 2	ohne Schlüssel	49.20
62.612.01	verschiedenschliessend	mit 2 Schlüsseln	59.30

☞ Optionales Zubehör: Zylinderschlüssel KABA 8 siehe 47.001.01-31, Seite 268
Optionales Zubehör: Sicherungsscheiben siehe 47.023.51, Seite 159



47.023.70-75



Distanzhülsen

für Verschlusszylinder KABA Typ 1031 und Typ 1061

Material: Messing
Oberfläche: vernickelt matt

Artikel-Nr.	Mass L	für Materialstärke max.	Stück
47.023.70	15.5 mm	3.5 mm	7.40
47.023.71	14 mm	5 mm	5.50
47.023.72	12 mm	7 mm	4.79
47.023.73	10 mm	9 mm	4.08
47.023.74	5 mm	14 mm	3.40
47.023.75	2.5 mm	16.5 mm	4.52

Sicherungscheiben

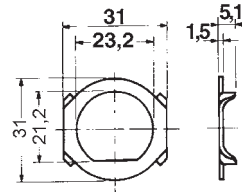
Verdrehschutz für Montage der Verschluss-Zylinder KABA Typ 1031 und Typ 1061 in Holz- oder Kunststofftüren

Material: Stahl
Oberfläche: verzinkt

Artikel-Nr.	Stärke	Packung	Stück
47.023.51	1.5 mm	20	2.17



47.023.51



Verschluss-Zylinder KABA 8, Typ 1061 G

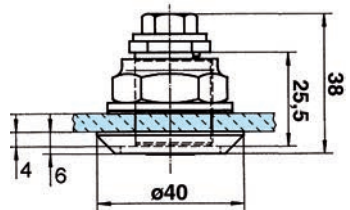
für Glastüren, Schlüssel in offener und geschlossener Stellung abziehbar
Schlüsseldrehung 360°, Riegeldrehung 90°
Verschlussriegel Edelstahl 40 mm umstellbar auf links oder rechts

Material: Messing
Oberfläche: vernickelt matt
Glasstärke: 5 - 7 mm
Glasbohrung: 23.2 mm

Artikel-Nr.	Schliessung	Ausführung	Stück
47.027.01	verschiedenschliessend	mit 2 Schlüsseln	100.60
47.027.13	OPO 3	ohne Schlüssel	90.10
47.027.14	OPO 4	ohne Schlüssel	90.10
47.027.11	OPO 1	ohne Schlüssel	90.10
47.027.12	OPO 2	ohne Schlüssel	90.10

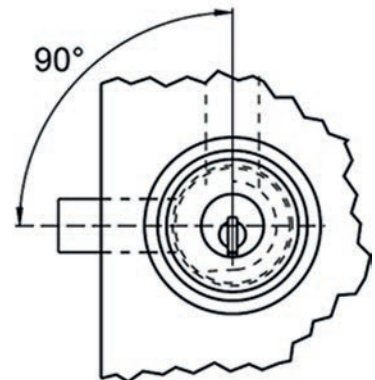


47.027.01



47.027.01-14

 Optionales Zubehör: Zylinderschlüssel KABA 8 siehe 47.001.01-31, Seite 268
Optionales Zubehör: Distanzhülsen siehe 47.023.70-75, Seite 158

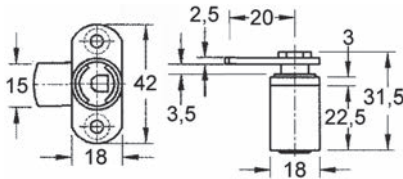




2



47.253.20-25



Verschluss-Zylinder WKS - P5000

zum Aufschrauben, mit Aufsteck-Rosette
Riegel gerade L = 20 mm, **ohne Zylinderkern**

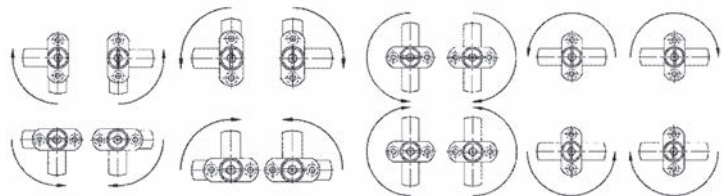
Material: Druckguss
Oberfläche: vernickelt

Artikel-Nr.	Schliessweg		Stück
47.253.20	90°	3.5 mm	14.55
47.253.25	180°	3.5 mm	14.70

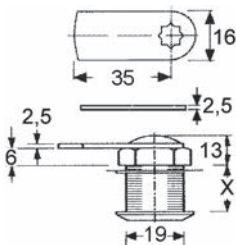
⊗ Erforderliches Zubehör: Zylinderkerne mit Schlüssel WKS - P5000 siehe 47.240.00-47.242.10, Seite 173
Optionales Zubehör: Verschlussriegel siehe 47.253.30-66, Seite 162

Schließweg 90°

Schließweg 180°



47.253.01-04



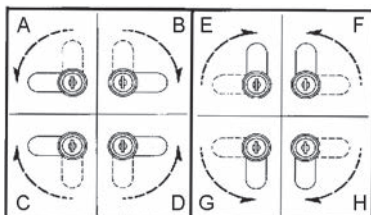
Verschluss-Zylinder WKS - P5000

Verschlussriegeldrehung 90°, mit Mutterbefestigung und Sicherungsscheibe
Riegel gerade L = 35 mm, **ohne Zylinderkern**

Material: Druckguss
Oberfläche: vernickelt

Artikel-Nr.	Schliessweg	Mass X	Stück
47.253.01	A/D/F/G	17 mm	12.85
47.253.02	B/C/E/H	17 mm	12.75
47.253.03	A/D/F/G	22 mm	16.70
47.253.04	B/C/E/H	22 mm	16.25

⊗ Erforderliches Zubehör: Zylinderkerne mit Schlüssel WKS - P5000 siehe 47.240.00-47.242.10, Seite 173
Optionales Zubehör: Anschlagplatten siehe 47.253.10, Seite 161
Optionales Zubehör: Verschlussriegel siehe 47.253.30-66, Seite 162
Optionales Zubehör: Stahlklammer siehe 47.253.69, Seite 162





Anschlagplatten

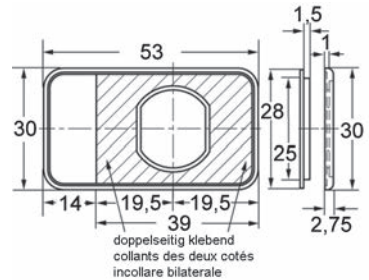
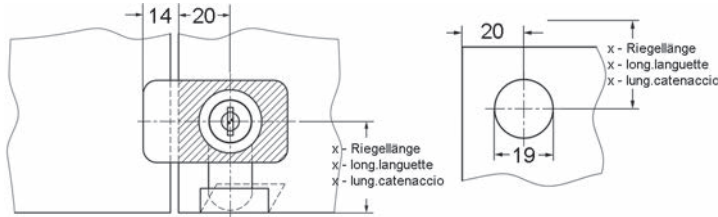
für Verschluss von 2-flügeligen Türen aus Holz oder Glas
in Verwendung mit Verschluss-Zylinder 47.253.01-04

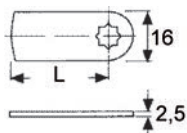
Material: Stahl
Oberfläche: vernickelt

Artikel-Nr.	L/B	Bohr-ø	Packung	Stück
47.253.10	53/30 mm	19 mm	20	16.95

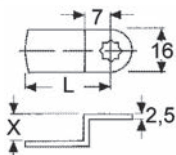


47.253.10

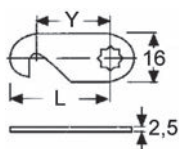




47.253.30-38



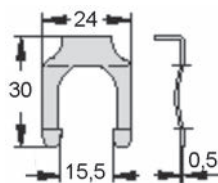
47.253.42-55



47.253.61



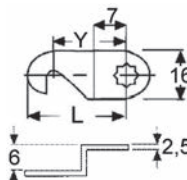
47.253.69



Verschlussriegel

Material: Stahl
Oberfläche: verzinkt
Profil: 16 / 2.5 mm

Artikel-Nr.	Mass L	Mass X	Mass Y	Riegel	Stück
47.253.30	20 mm	-	-	gerade	3.18
47.253.32	30 mm	-	-	gerade	4.02
47.253.33	35 mm	-	-	gerade	4.44
47.253.34	40 mm	-	-	gerade	4.40
47.253.36	50 mm	-	-	gerade	4.64
47.253.38	60 mm	-	-	gerade	4.91
47.253.42	30 mm	6 mm	-	gekröpft	3.90
47.253.43	35 mm	6 mm	-	gekröpft	4.30
47.253.44	40 mm	6 mm	-	gekröpft	4.25
47.253.52	30 mm	9 mm	-	gekröpft	4.73
47.253.53	40 mm	9 mm	-	gekröpft	4.85
47.253.55	55 mm	9 mm	-	gekröpft	4.96
47.253.61	40 mm	-	32 mm	gerade, mit Haken	5.90
47.253.65	30 mm	-	28 mm	gekröpft, mit Haken	4.73
47.253.66	40 mm	-	32 mm	gekröpft, mit Haken	4.73



47.253.65-66

Stahlklammer

für Metallmöbel und Briefkästen

Material: Federstahl

Artikel-Nr.	L/B	Packung	Stück
47.253.69	30/24 mm	20	2.84

Verschluss-Zylinder ROHNER

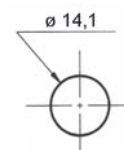
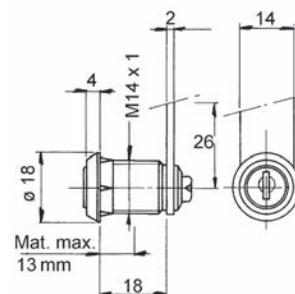
Schlüssel- und Verschlussriegeldrehung 180°, Schlüssel in offener und geschlossener Stellung abziehbar. Verschlussriegel gerade, Stahl verzinkt, umstellbar auf links, rechts oder Schublade, mit Klemmmutter und 2 Schlüsseln

Material: Druckguss
Oberfläche: verchromt poliert

Artikel-Nr.	Materialstärke	Schliessung	Schliessungs-Nr.	Stück
47.017.01	13 mm	verschiedenschliessend	FH001-200	15.80
47.017.12	13 mm	gleichschliessend	FH80	16.45



47.017.01-12



Verschluss-Zylinder ROHNER

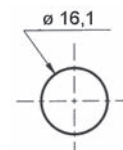
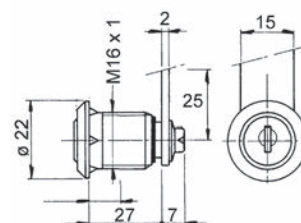
Schlüssel- und Verschlussriegeldrehung 180°, Schlüssel in offener und geschlossener Stellung abziehbar. Verschlussriegel gerade, Stahl verzinkt, umstellbar auf links, rechts oder Schublade, mit Klemmmutter und 2 Schlüsseln

Material: Druckguss
Oberfläche: verchromt poliert

Artikel-Nr.	Materialstärke	Schliessung	Schliessungs-Nr.	Stück
47.017.21	21 mm	verschiedenschliessend	FH001-200	19.40
47.017.31	21 mm	gleichschliessend	FH80	19.40

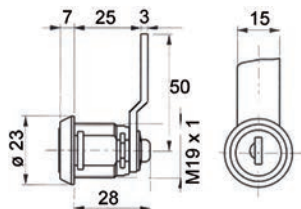


47.017.21-31





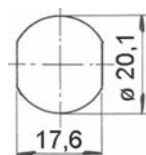
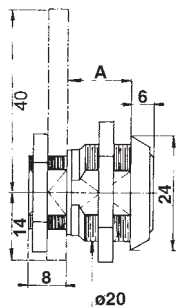
47.022.41-51



47.022.41-51



47.022.01-14



Verschluss-Zylinder ROHNER

Schlüssel- und Verschlussriegeldrehung 180°, Schlüssel in offener und geschlossener Stellung abziehbar, Verschlussriegel gekröpft, Stahl verzinkt, Eurolochung umstellbar auf links, rechts oder Schublade, mit Klemmmutter und 2 Schlüsseln

Material: Druckguss
Oberfläche: verchromt poliert

Artikel-Nr.	Materialstärke	Schliessung	Schliessungs-Nr.	Stück
47.022.41	12 mm	verschiedenschliessend	45001-47000	20.00
47.022.51	12 mm	gleichschliessend	47000	21.00

Verschluss-Zylinder ROHNER

Schlüsseldrehung 180°, Schlüssel in geöffneter und geschlossener Stellung abziehbar, Riegel und Muttern Stahl verzinkt, umstellbar auf links, rechts oder Schublade, mit 2 Schlüsseln

Material: Druckguss
Oberfläche: verchromt

verschiedenschliessend

Artikel-Nr.	Mass A	Materialstärke	Schliessungs-Nr.	Stück
47.022.01	13 mm	6 mm	9001-9400	21.35
47.022.02	19 mm	12 mm	9001-9400	23.15
47.022.03	26 mm	20 mm	9001-9400	24.40
47.022.04	33 mm	26 mm	9001-9400	26.00

gleichschliessend

Artikel-Nr.	Mass A	Materialstärke	Schliessungs-Nr.	Stück
47.022.11	13 mm	6 mm	9001	21.80
47.022.12	19 mm	12 mm	9001	23.40
47.022.13	26 mm	20 mm	9001	24.40
47.022.14	33 mm	26 mm	9001	26.00

Verschluss-Zylinder ROHNER

Schlüssel- und Verschlussriegeldrehung 180°, Schlüssel in offener und geschlossener Stellung abziehbar, Verschlussriegel Stahl verzinkt, mit Befestigungsfeder und 2 Schlüsseln, verschiedenschliessend

Material: Druckguss
Oberfläche: verchromt poliert

Artikel-Nr.	Riegel	Mass L	Schliessungs-Nr.	Stück
47.018.01	gerade	9 mm	FH001-200	12.05
47.018.11	gekröpft	2.5 mm	FH001-200	12.20



47.018.01

Verschluss-Zylinder ROHNER

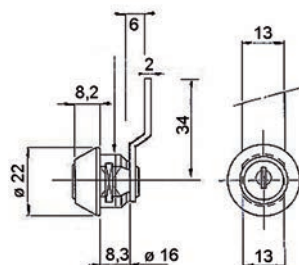
Schlüssel- und Verschlussriegeldrehung 90°, Schlüssel in geschlossener Stellung abziehbar, Verschlussriegel gekröpft, Stahl verzinkt, passend auf die gängigsten Aluminium-Briefkasten-Modelle HUBER, mit Klammer und 2 Schlüsseln

Material: Druckguss
Oberfläche: verchromt poliert

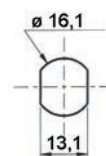
Artikel-Nr.	Materialstärke	Schliessung	Schliessungs-Nr.	Stück
47.022.21	2 mm	verschiedenschliessend	FH001-200	15.20
47.022.31	2 mm	gleichschliessend	FH80	15.35



47.022.21-31



47.022.21-31

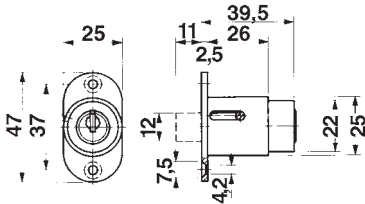




2



47.029.01



47.029.01-14

Druckzylinder KABA 8 Typ 1037 D/11

Funktion: Öffnen und Schliessen nur mit Schlüssel, Schlüssel in offener und geschlossener Stellung abziehbar, Zylinder Messing vernickelt matt, Gehäuse Druckguss vernickelt, mit Schliesshülse \varnothing 12,5/13,5 mm

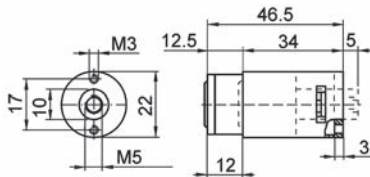
3 mm

Artikel-Nr.	Schliessung	Ausführung	Hub	Stück
47.029.01	verschiedenschliessend	mit 2 Schlüsseln	11 mm	65.40
47.029.13	OPO 3	ohne Schlüssel	11 mm	54.90
47.029.14	OPO 4	ohne Schlüssel	11 mm	54.90
47.029.11	OPO 1	ohne Schlüssel	11 mm	54.90
47.029.12	OPO 2	ohne Schlüssel	11 mm	54.90

Erforderliches Zubehör: Zylinderschlüssel KABA 8 siehe 47.001.01-31, Seite 268
Optionales Zubehör: Aufsteck-Rosetten siehe 47.015.01-25, Seite 150



47.027.21-24



Druckzylinder KABA 8 Typ 1064

Funktion: Schliessen ohne Schlüssel, Öffnen nur mit Schlüssel mit Innengewinde M5

Material: Messing
Oberfläche: vernickelt matt


Artikel-Nr.	Schliessung	Ausführung	Hub	Stück
47.027.23	OPO 3	ohne Schlüssel	12 mm	94.50
47.027.24	OPO 4	ohne Schlüssel	12 mm	94.50
47.027.21	OPO 1	ohne Schlüssel	12 mm	94.50
47.027.22	OPO 2	ohne Schlüssel	12 mm	94.50

Erforderliches Zubehör: Zylinderschlüssel KABA 8 siehe 47.001.01-31, Seite 268

Druckzylinder-Schloss WKS - P5000

mit Aufsteck-Rosette, **ohne Zylinderkern**

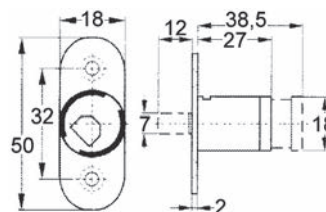
Material: Stahl
Oberfläche: vernickelt

Artikel-Nr.	Hub		Stück
47.254.20	12 mm	3.5 mm	12.85

 Erforderliches Zubehör: Zylinderkerne mit Schlüssel WKS - P5000 siehe 47.240.00-47.242.10, Seite 173




47.254.20



Druckzylinder-Schloss WKS - P5000

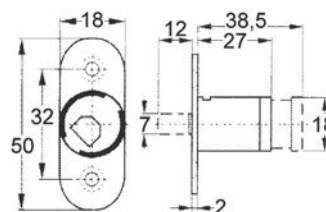
mit **Zylinderkern**, mit Aufsteck-Rosette
inkl. 1 Klapp- und 1 Standardschlüssel

Material: Stahl
Oberfläche: vernickelt

Artikel-Nr.	Schliessung	Hub		Stück
47.254.25	gleichschliessend A001	12 mm	3.5 mm	26.90
47.254.26	verschiedenschliessend	12 mm	3.5 mm	29.10



47.254.25-26



2



47.254.02

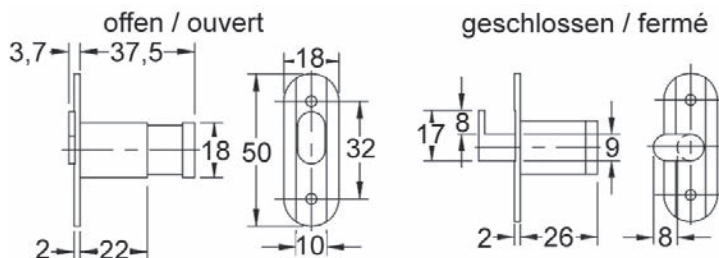
Druck-Drehzylinder-Schloss WKS - P5000

mit Aufsteck-Rosette, ohne Zylinderkern

Material: Druckguss
Oberfläche: vernickelt

Artikel-Nr.	Ausführung	Hub		Stück
47.254.02	rechts	10 mm	3.5 mm	16.20

 Erforderliches Zubehör: Zylinderkerne mit Schlüssel WKS - P5000 siehe 47.240.00-47.242.10, Seite 173



55.353.00-55.355.00

Druckzylinder-Schloss für Schiebetüren WKS - P5000

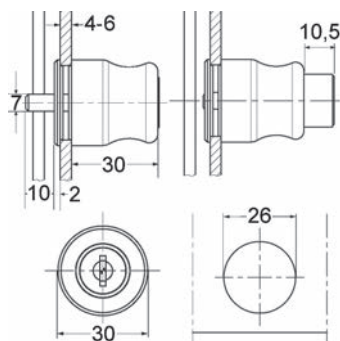
mit Gewinde M 5 zur Aufnahme von Verlängerungsstiften
ohne Zylinderkern

Material: Stahl

Artikel-Nr.	Oberfläche	Glasstärke	Hub	Stück
55.353.00	vernickelt poliert	4 - 6 mm	10 mm	25.80
55.355.00	vernickelt matt	4 - 6 mm	10 mm	26.20

 Erforderliches Zubehör: Zylinderkerne mit Schlüssel WKS - P5000 siehe 47.240.00-47.242.10, Seite 173

Optionales Zubehör: Verlängerungsstifte siehe 55.353.04-12, Seite 169





Druckzylinder-Schloss WKS - P5000

mit Gewinde M 5 zur Aufnahme von Verlängerungsstiften
ohne Zylinderkern

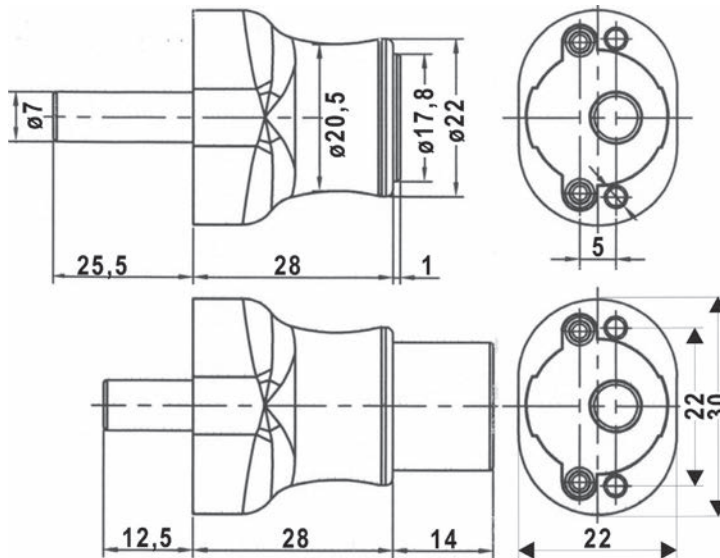
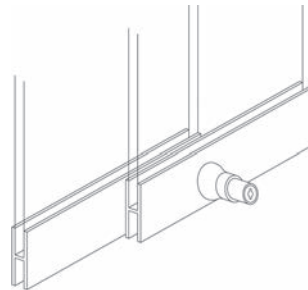
Material: Stahl
System: WKS - P5000

Artikel-Nr.	Oberfläche	Glasstärke	Hub	Stück
55.355.10	vernickelt matt	4 - 8 mm	13 mm	26.00

 Erforderliches Zubehör: Zylinderkerne mit Schlüssel WKS - P5000 siehe 47.240.00-47.242.10, Seite 173



55.355.10



Verlängerungsstifte

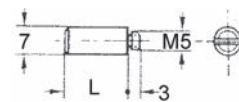
Berechnung der Stiftlänge: Länge = Holz- / Glasstärke - 13 mm Hub + Fugenmass zwischen den beiden Schiebetüren

Material: Stahl
Oberfläche: vernickelt
Gewinde: M 5

Artikel-Nr.	Länge	ø	Stück
55.353.04	8 mm	7 mm	4.01
55.353.06	10 mm	7 mm	4.27
55.353.08	12 mm	7 mm	4.60
55.353.10	16 mm	7 mm	4.96
55.353.12	20 mm	7 mm	5.20



55.353.04-12



2



47.254.44



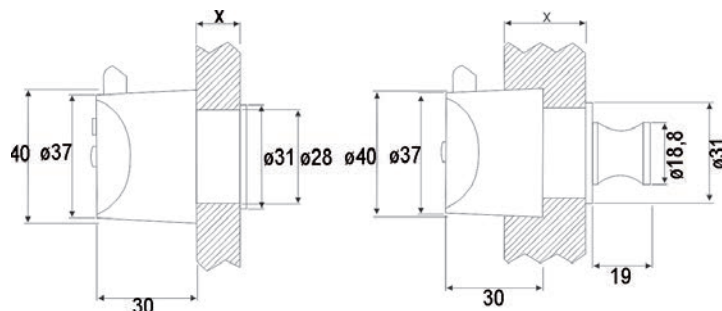
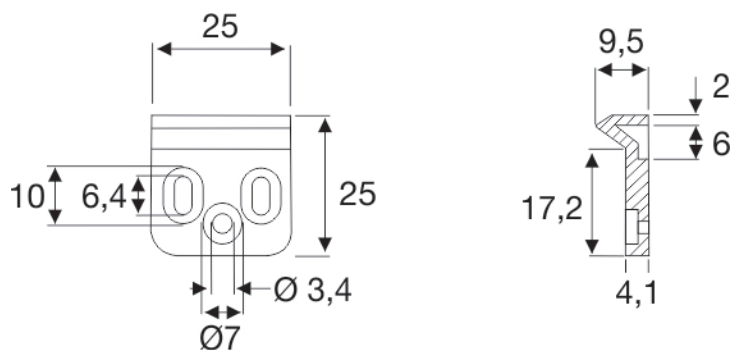
47.254.45

Druckknopfschloss

Lieferumfang: Druckknopfschloss aus Zamak, Gehäuse und Anschlag aus Kunststoff schwarz, Schrauben zur Befestigung bei verschiedenen Türstärken

Artikel-Nr.	Oberfläche	Holzstärke	Garnitur
47.254.44	verchromt poliert	10 - 30 mm	35.60
47.254.45	vernickelt matt	10 - 30 mm	39.40

Hinweis für die Montage: Zur Einstellung auf die Türstärke wird der Druckknopf in das Gehäuse eingeschoben und rückseitig mit einer Schraube fixiert. Für Holzstärke ab 23 mm ist eine Gegenbohrung $\varnothing 40$ mm zum Einlassen des Kunststoffgehäuses notwendig (Tiefe der Bohrung = Holzstärke - 22 mm).



Ein System – viele Anwendungsbereiche – ein Bohrdurchmesser:

Das flexible Wechselkernsystem WKS - P5000 bietet Ihnen die folgenden Vorteile:

- einfaches Planen und Einbauen
- Schliessungen nach den gegebenen Bedürfnissen verteilen
- keine Kosten bei Schlüsselverlust
- höchste Flexibilität auch nach der Fertigstellung
- werkzeuglose Montage- und Demontage der Zylinderkerne

Die Vorteile im Überblick:



Sie entscheiden sich für **einen Bohrdurchmesser** und können unverzüglich mit der Produktion beginnen:

- 19 mm mit Aufsteckrosette
- 18 mm ohne Aufsteckrosette



Dabei bleiben Sie immer flexibel, da eine breite und **variable Schlossauswahl** jederzeit möglich bleibt!



Erst ganz zum Schluss gilt es, aus max. 1000 **verschiedenen Schliessungen**, den Kundenwünschen zu entsprechen:

- 5 hauptschlüsselfähige Schliessungen
- 1 generalhauptschlüsselfähige Schliessung


Zudem können Sie auf moderne **Zylinderkerne mit Klapp-Standardschlüssel** (kleinere Verletzungsgefahr) zugreifen.

2

Ein System – viele Anwendungsbereiche – ein Bohrdurchmesser:



Hettich Systema Top 2000



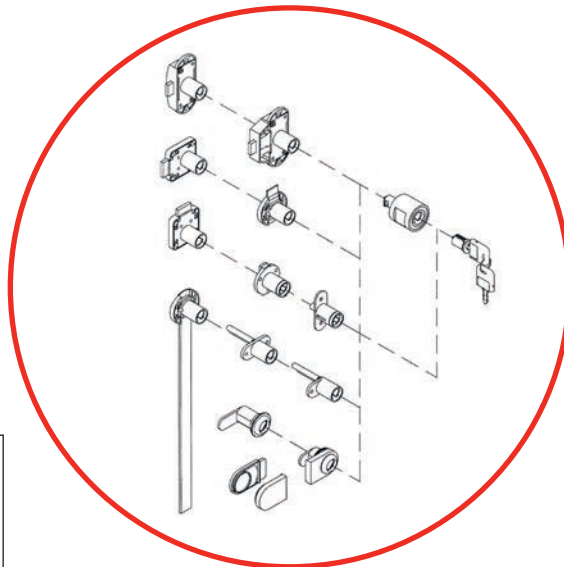
Schiebetüren, Faltschiebetüren



Rollladenprogramm



Terza-Programm



Glasprogramm



Steloc-Programm



Heusser Olivenprogramm



Universal- und Holzschubladen



Zylinderkerne mit Schlüssel WKS - P5000

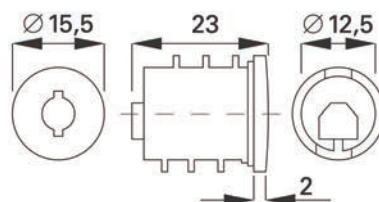
auswechselbare Zylinderkerne, mit je 2 Wendeschlüssel
 1 Klappschlüssel mit schwarzer Kappe
 1 Standard-Wendeschlüssel Messing vernickelt
 Hauptschlüsselfähig, für Einzel- oder Serienschliessungen
 Gehäuse Druckguss, Plättchenzuhaltungen Messing vernickelt, 6 Zuhaltungen, max.
 1000 verschiedene Schliessungen möglich
 Der Zylinderkern wird mit dem Originalschlüssel leicht schräg in das Schlossgehäuse
 eingesetzt.



Schliessgruppe: 1

Artikel-Nr.	Schliessung	Stück
47.240.00	A001 - A200	12.65
47.240.01	A001	12.65
47.240.02	A002	12.65
47.240.03	A003	12.80
47.240.04	A004	12.80
47.240.05	A005	12.80
47.240.06	A006	12.80
47.240.07	A007	12.80
47.240.08	A008	12.80
47.240.09	A009	12.80
47.240.10	A010	12.80
47.240.11	A011	12.80
47.240.12	A012	12.90
47.240.13	A013	12.90
47.240.14	A014	12.90
47.240.15	A015	12.80
47.240.16	A016	12.80
47.240.17	A017	12.90
47.240.18	A018	12.90
47.240.19	A019	12.90
47.240.20	A020	12.90
47.240.21	A021	12.90
47.240.22	A022	12.80
47.240.23	A023	12.90
47.240.24	A024	12.90
47.240.25	A025	12.90
47.240.26	A026	12.90
47.240.27	A027	12.90
47.240.28	A028	12.90
47.240.29	A029	12.90

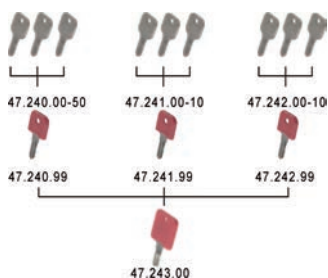
47.240.00-47.242.10



47.240.00-47.242.10



47.240.00-47.242.10



47.240.00-47.242.10



Schliessgruppe: 1

Artikel-Nr.	Schliessung	Stück
47.240.30	A030	12.90
47.240.31	A031	12.90
47.240.32	A032	12.90
47.240.33	A033	12.90
47.240.34	A034	12.90
47.240.35	A035	12.90
47.240.36	A036	12.90
47.240.37	A037	12.90
47.240.38	A038	12.90
47.240.39	A039	12.90
47.240.40	A040	12.90
47.240.41	A041	12.90
47.240.42	A042	12.90
47.240.43	A043	12.90
47.240.44	A044	12.90
47.240.45	A045	12.90
47.240.46	A046	12.90
47.240.47	A047	12.90
47.240.48	A048	12.90
47.240.49	A049	12.90
47.240.50	A050	12.90

Schliessgruppe: 2

Artikel-Nr.	Schliessung	Stück
47.241.00	A201 - A400	13.30
47.241.01	A201	12.90
47.241.02	A202	12.90
47.241.03	A203	12.90
47.241.04	A204	12.90
47.241.05	A205	12.90
47.241.06	A206	12.90
47.241.07	A207	12.90
47.241.08	A208	12.90
47.241.09	A209	12.90
47.241.10	A210	12.90

Schliessgruppe: 3

Artikel-Nr.	Schliessung	Stück
47.242.00	A401 - A600	13.30
47.242.01	A401	12.90
47.242.02	A402	12.90

Schliessgruppe: 3

Artikel-Nr.	Schliessung	Stück
47.242.03	A403	12.90
47.242.04	A404	12.90
47.242.05	A405	12.90
47.242.06	A406	12.90
47.242.07	A407	12.90
47.242.08	A408	12.65
47.242.09	A409	12.90
47.242.10	A410	12.90

 Optionales Zubehör: Demontageschlüssel WKS - P5000 siehe 47.243.01, Seite 176

Hauptschlüssel WKS - P5000

für auswechselbare Zylinderkerne 47.240.00-242.10
mit roter Kappe

Material: Stahl
Oberfläche: vernickelt



47.240.99-47.242.99

Artikel-Nr.	Schliessgruppe	Schliessung	Stück
47.240.99	1	A001-A200	17.90
47.241.99	2	A201-A400	18.05
47.242.99	3	A401-A600	18.05

 Alternativprodukte: Zylinderkerne mit Schlüssel WKS - P5000 siehe 47.240.00-47.242.10, Seite 173

Generalhauptschlüssel WKS - P5000

für auswechselbare Zylinderkerne 47.240.00-242.10
mit roter Kappe

Material: Stahl
Oberfläche: vernickelt



47.243.00

Artikel-Nr.	Schliessgruppe	Schliessung	Stück
47.243.00	1-3	A001-A600	28.70

2



47.243.01

Demontageschlüssel WKS - P5000

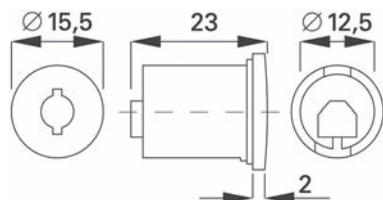
für austauschbare Zylinderkerne 47.240.00-242.10
mit gelber Kappe

Material: Stahl
Oberfläche: vernickelt

Artikel-Nr.	Schliessgruppe	Schliessung	Stück
47.243.01	1-3	A001-A600	11.05



47.243.02



Funktionsprüf-Zylindereinsatz WKS - P5000

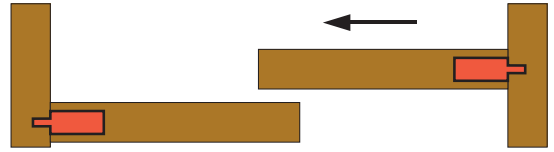
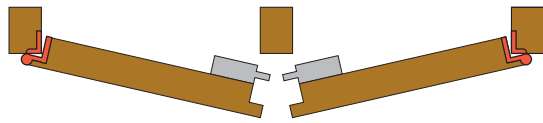
mit fixiertem Schlüssel mit schwarzer Kunststoffkappe, in jeder Position in das Schlossgehäuse einsetz- und entnehmbar

der ideale Montagehelfer, mit dem:

die Funktionsweise des Verriegelungssystems bereits während der Einbauphase überprüft werden kann, Schranktüren und Schubkästen gegen unbeabsichtigtes Öffnen auch ohne eingesetzten Zylinderkern gesichert werden können (Transporthilfe)

Artikel-Nr.	Oberfläche	Stück
47.243.02	vernickelt matt	12.60

Links oder rechts?



Türe links

Band = links
Schloss = links

Türe rechts

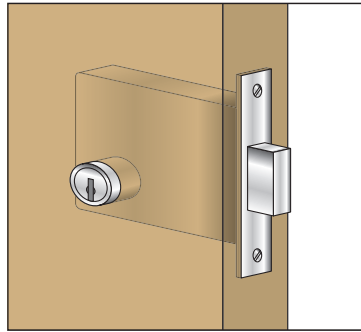
Band = rechts
Schloss = rechts

Türe links

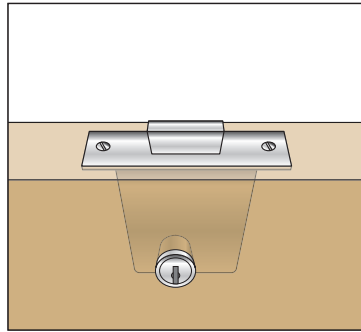
Schloss = rechts

Türe rechts

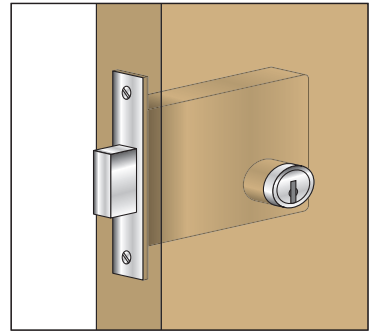
Schloss = links



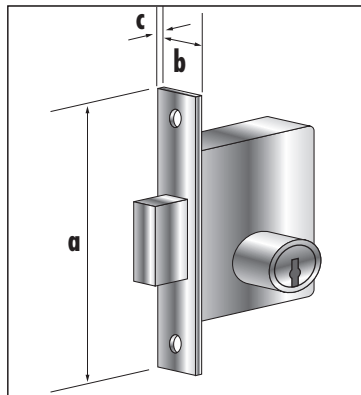
links



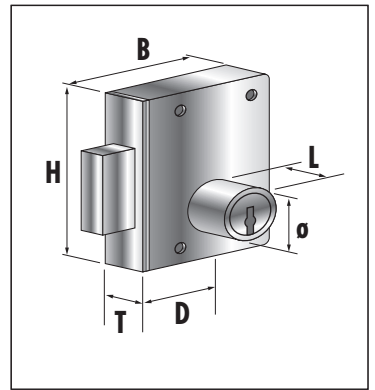
Schublade



rechts

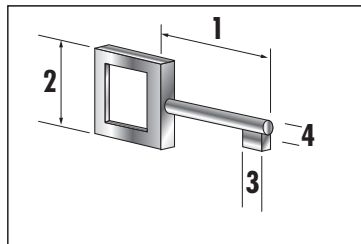


a = Stulpänge
b = Stulpbreite
c = Stulpdicke

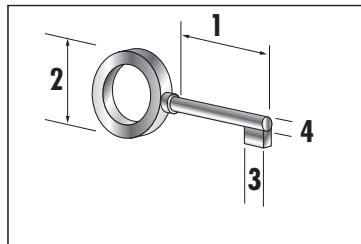


B = Schlosskastenbreite
H = Schlosskastenhöhe
T = Schlosskastentiefe
L = Zylinderlänge
ø = Zylinderdurchmesser
D = Dornmass

Abmessungen von Möbelschlüsseln



ohne Bund



mit Bund

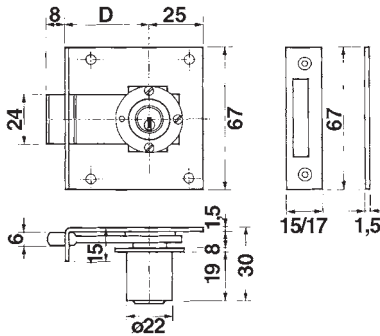
1 = Stangenlänge
2 = Kopfgrösse
3 = Bartbreite
4 = Stangendurchmesser



2



47.231.11-16



Einlass-Riegelschlösser KABA 6 Typ 1012

Rückblech und Stulp Stahl vernickelt, umstellbar auf links, rechts oder Schublade, mit Schliessblech und Befestigungsschrauben

mit Zylinder KABA 6, Typ 1008 D, Messing vernickelt matt, mit Aufsteckrosette Schlüssel in offener und geschlossener Stellung abziehbar, Schlüsseldrehung 360°

ohne Zylinder, für Mitnehmer M1

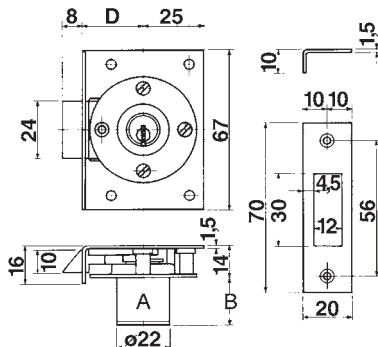


3.5 mm

Artikel-Nr.	Dornmass	Schliessung	Ausführung	Stück
47.231.11	25 mm	verschiedenschliessend	mit 2 Schlüsseln	101.00
47.231.12	30 mm	verschiedenschliessend	mit 2 Schlüsseln	101.00
47.231.14	40 mm	verschiedenschliessend	mit 2 Schlüsseln	101.00
47.231.16	50 mm	verschiedenschliessend	mit 2 Schlüsseln	101.00
47.231.21	25 mm	ohne Zylinder	ohne Schlüssel	46.30
47.231.22	30 mm	ohne Zylinder	ohne Schlüssel	46.30
47.231.24	40 mm	ohne Zylinder	ohne Schlüssel	46.30
47.231.26	50 mm	ohne Zylinder	ohne Schlüssel	46.30



47.232.21-24



Einlass-Fallenschlösser KABA Typ 1077

Rückblech und Stulp Stahl vernickelt, umstellbar auf links, rechts oder Schublade, mit Schliessblech und Befestigungsschrauben, **ohne Zylinder**, für Mitnehmer M 1



3.5 mm

Artikel-Nr.	Dornmass	Schliessung	Ausführung	Stück
47.232.21	25 mm	ohne Zylinder	ohne Schlüssel	45.00
47.232.24	40 mm	ohne Zylinder	ohne Schlüssel	45.00

Zylinderlänge A / Nutzlänge B

25 mm / 19,8 mm

30 mm / 25,5 mm

35 mm / 30,5 mm

40 mm / 35,5 mm

45 mm / 40,5 mm

Erforderliches Zubehör: Aufbauzylinder KABA 8, Typ 1008 C siehe 47.011.02-90, Seite 151

Optionales Zubehör: Aufsteck-Rosetten siehe 47.015.01-25, Seite 150



Aufschrub-Riegelschlösser KABA Typ 1074

mit Flach-Schliessblech und Befestigungsschrauben, mit Zylinder KABA 8, Typ 1008 C, Zylinderlänge 25 mm (Nutzlänge B = 21,5 mm), mit Aufsteckrosette Schlüssel in offener und geschlossener Stellung abziehbar, Schlüsseldrehung 360°

ohne Zylinder, für Mitnehmer M 1

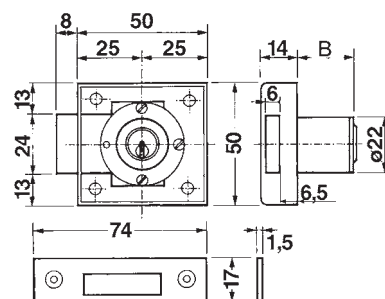
Material: Stahl
Oberfläche: vernickelt matt
Dornmass: 25 mm

Artikel-Nr.	Richtung	Schliessung	Ausführung	Stück
47.161.01	links	verschiedenschliessend	mit 2 Schlüsseln	70.40
47.161.02	rechts	verschiedenschliessend	mit 2 Schlüsseln	70.40
47.161.03	für Schublade	verschiedenschliessend	mit 2 Schlüsseln	70.40
47.161.23	links	OPO 3	ohne Schlüssel	59.80
47.161.24	links	OPO 4	ohne Schlüssel	59.80
47.161.21	links	OPO 1	ohne Schlüssel	59.80
47.161.22	links	OPO 2	ohne Schlüssel	59.80
47.161.33	rechts	OPO 3	ohne Schlüssel	59.80
47.161.34	rechts	OPO 4	ohne Schlüssel	59.80
47.161.31	rechts	OPO 1	ohne Schlüssel	59.80
47.161.32	rechts	OPO 2	ohne Schlüssel	59.80
47.161.43	für Schublade	OPO 3	ohne Schlüssel	59.80
47.161.44	für Schublade	OPO 4	ohne Schlüssel	59.80
47.161.41	für Schublade	OPO 1	ohne Schlüssel	59.80
47.161.42	für Schublade	OPO 2	ohne Schlüssel	59.80
47.161.11	-	ohne Zylinder	ohne Schlüssel	23.35

☞ Optionales Zubehör: Zylinderschlüssel KABA 8 siehe 47.001.01-31, Seite 268

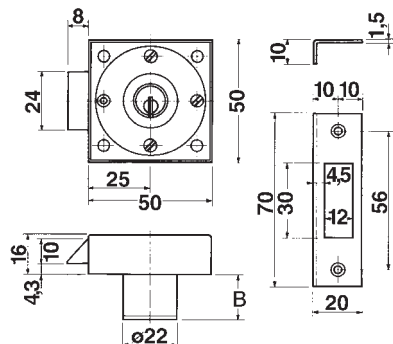


47.161.01-44





2



47.162.00

Aufschraub-Fallenschlösser KABA Typ 1075

umstellbar auf links, rechts oder Schublade, mit Winkel-Schliessblech und Befestigungsschrauben

mit Zylinder KABA 8, Typ 1008 C, Zylinderlänge 25 mm, Nutzlänge B = 21,5 mm

mit Aufsteckrosette

Schlüssel nur in geschlossener Stellung abziehbar, Schlüsseldrehung 90°

ohne Zylinder, für Mitnehmer M1

Material: Stahl
Oberfläche: vernickelt matt
Dornmass: 25 mm

Artikel-Nr.	Schliessung	Ausführung	Stück
47.162.00	verschiedenschliessend	mit 2 Schlüsseln	73.70
47.162.03	OPO 3	ohne Schlüssel	63.20
47.162.04	OPO 4	ohne Schlüssel	63.20
47.162.01	OPO 1	ohne Schlüssel	63.20
47.162.02	OPO 2	ohne Schlüssel	63.20
47.162.11	ohne Zylinder	ohne Schlüssel	27.90

- Optionales Zubehör: Zylinderschlüssel KABA 8 siehe 47.001.01-31, Seite 268
- Optionales Zubehör: Aufbauzylinder KABA 8, Typ 1008 C siehe 47.011.02-90, Seite 151
- Optionales Zubehör: Aufsteck-Rosetten siehe 47.015.01-25, Seite 150



Aufschrab-Riegelschlösser KABA Typ 2422

umstellbar auf links, rechts oder Schublade,

mit Zylinder KABA 8, Typ 1008 C, Messing vernickelt matt,
mit Mitnehmer M 44, 1 Rosette und Befestigungsschrauben-Set
Schlüssel in offener und geschlossener Stellung abziehbar, Schlüsseldrehung 360°

ohne Zylinder, mit Mitnehmer M 44, ohne Befestigungsschrauben

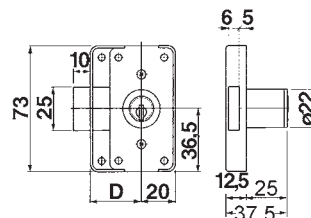
Material: Stahl
Oberfläche: vernickelt matt
3.5 mm

Artikel-Nr.	Dornmass	Schliessung	Ausführung	Stück
47.142.01	30 mm	verschiedenschliessend	mit 2 Schlüsseln	91.60
47.142.03	40 mm	verschiedenschliessend	mit 2 Schlüsseln	92.50
47.142.05	50 mm	verschiedenschliessend	mit 2 Schlüsseln	94.70
47.142.33	30 mm	OPO 3	ohne Schlüssel	81.40
47.142.34	30 mm	OPO 4	ohne Schlüssel	82.20
47.142.31	30 mm	OPO 1	ohne Schlüssel	80.60
47.142.32	30 mm	OPO 2	ohne Schlüssel	82.20
47.142.43	40 mm	OPO 3	ohne Schlüssel	80.60
47.142.44	40 mm	OPO 4	ohne Schlüssel	82.20
47.142.41	40 mm	OPO 1	ohne Schlüssel	81.40
47.142.42	40 mm	OPO 2	ohne Schlüssel	81.40
47.142.11	30 mm	ohne Zylinder	ohne Schlüssel	31.20
47.142.13	40 mm	ohne Zylinder	ohne Schlüssel	32.10
47.142.15	50 mm	ohne Zylinder	ohne Schlüssel	34.50

- Optionales Zubehör: Zylinderschlüssel KABA 8 siehe 47.001.01-31, Seite 268
- Optionales Zubehör: Aufsteck-Rosetten siehe 47.015.01-25, Seite 150
- Optionales Zubehör: Flachschiessbleche siehe 47.496.11-12, Seite 261
- Optionales Zubehör: Aufbauzylinder KABA 8, Typ 1008 C siehe 47.011.02-90, Seite 151



47.142.01-07



47.142.11-17



47.112.51

Fallenschloss HEUSSER 2425

umstellbar auf links oder rechts für Schubladen oder Möbeltüren, Drehgriffbefestigung mit Nusschraube, Nuss 7/7 mm

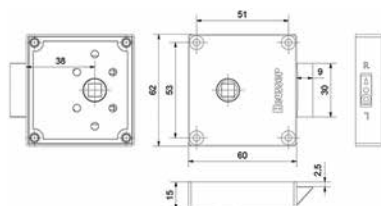
Material: Zink
 Oberfläche: vernickelt
 Dornmass: 38 mm

Artikel-Nr.	Stück
47.112.51	52.80

☞ Optionales Zubehör: Combihülsen TERZA siehe 47.523.51-52, Seite 213
 Optionales Zubehör: Zylinderbefestigungsplatten siehe 47.523.95, Seite 212



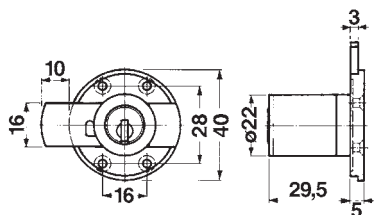
47.112.51



47.112.51



47.164.02



47.164.01-47.164.32

Aufschraub-Riegelschlösser KABA 8, Typ 2006

Zylinder Typ 1008 C, zum Einlassen oder Aufschrauben, Platte Druckguss vernickelt matt, Riegel Stahl vernickelt

Schlüssel in offener und geschlossener Stellung abziehbar, Schlüsselrotation 360°, Riegellänge 40 mm

Dornmass: 20 mm

☞ 3.5 mm

Artikel-Nr.	Richtung	Schliessung	Ausführung	Stück
47.164.01	links	verschiedenschliessend	mit 2 Schlüsseln	57.10
47.164.02	rechts	verschiedenschliessend	mit 2 Schlüsseln	57.10
47.164.03	für Schublade	verschiedenschliessend	mit 2 Schlüsseln	57.10
47.164.13	links	OPO 3	ohne Schlüssel	46.40
47.164.14	links	OPO 4	ohne Schlüssel	46.90
47.164.11	links	OPO 1	ohne Schlüssel	46.40
47.164.12	links	OPO 2	ohne Schlüssel	46.40
47.164.23	rechts	OPO 3	ohne Schlüssel	46.40
47.164.24	rechts	OPO 4	ohne Schlüssel	46.40
47.164.21	rechts	OPO 1	ohne Schlüssel	46.40
47.164.22	rechts	OPO 2	ohne Schlüssel	46.40
47.164.33	für Schublade	OPO 3	ohne Schlüssel	46.40
47.164.34	für Schublade	OPO 4	ohne Schlüssel	46.40
47.164.31	für Schublade	OPO 1	ohne Schlüssel	46.40
47.164.32	für Schublade	OPO 2	ohne Schlüssel	46.40

☞ Optionales Zubehör: Zylinderschlüssel KABA 8 siehe 47.001.01-31, Seite 268

Optionales Zubehör: Riegel zu Aufschraub-Riegelschlösser KABA 8, Typ 2006 siehe 47.164.52-57, Seite 183

Optionales Zubehör: Distanzscheiben für Aufschraub-Riegelschlösser KABA 8, Typ 2006 siehe 47.164.51, Seite 183

Riegel zu Aufschraub-Riegelschlösser KABA 8, Typ 2006

Material: Stahl
Oberfläche: vernickelt

Artikel-Nr.	Länge	Dornmass	Stück
47.164.52	50 mm	30 mm	7.60
47.164.53	60 mm	40 mm	7.95
47.164.54	70 mm	50 mm	10.05
47.164.55	80 mm	60 mm	14.20
47.164.56	100 mm	80 mm	37.40
47.164.57	120 mm	100 mm	46.40

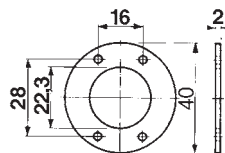
Distanzscheiben für Aufschraub-Riegelschlösser KABA 8, Typ 2006

Messing vernickelt

Artikel-Nr.	Stärke	Stück
47.164.51	2 mm	2.90



47.164.51



Aufschraub-Riegelschlösser KABA 8 Typ 2006

zum Einlassen oder Aufschrauben, Platte Druckguss vernickelt matt, Riegel Stahl vernickelt

Schlüssel in offener und geschlossener Stellung abziehbar, Schlüsseldrehung 360°

Dornmass 20 mm, Riegellänge 40 mm

Zylinder für Schliessanlagen ohne Schlüssel, ab werk

Material: Messing
Oberfläche: vernickelt matt

Artikel-Nr.	Typ	Code	Länge	Stück
47.164.65	2006	E	29.5 mm	78.30
47.164.66	2006	F	29.5 mm	105.60
47.164.67	2006	Serie	29.5 mm	60.40



47.164.65-67



2



47.164.75-77

Aufschraub-Riegelschlösser KABA 20, Typ 2006

zum Einlassen oder Aufschrauben, Platte Druckguss vernickelt matt, Riegel Stahl vernickelt
Schlüssel in offener und geschlossener Stellung abziehbar, Schlüsseldrehung 360°, Dornmass 20 mm, Riegellänge 40 mm

Material: Messing
Oberfläche: vernickelt matt

Artikel-Nr.	Typ	Code	Länge	Stück
47.164.75	2006	E	29.5 mm	89.80
47.164.76	2006	F	29.5 mm	119.60
47.164.77	2006	Serie	29.5 mm	68.90




47.164.85-87

Aufschraub-Riegelschlösser KABA star, Typ 2006

zum Einlassen oder Aufschrauben, Platte Druckguss vernickelt matt, Riegel Stahl vernickelt
Schlüssel in offener und geschlossener Stellung abziehbar, Schlüsseldrehung 360°, Dornmass 20 mm, Riegellänge 40 mm

Material: Messing
Oberfläche: vernickelt matt

Artikel-Nr.	Typ	Code	Länge	Stück
47.164.85	2006	E	29.5 mm	111.40
47.164.86	2006	F	29.5 mm	144.40
47.164.87	2006	Serie	29.5 mm	88.60



47.522.01

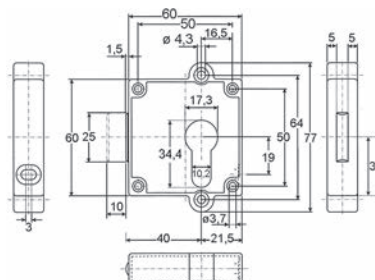
Schrankschlösser mit Riegel

links und rechts verwendbar, passend für Profil-Halbzylinder, inkl. Winkelschliesblech und Zylinder-Befestigungsschraube M5 x 25 mm

Material: Stahl
Oberfläche: vernickelt

Artikel-Nr.	Dornmass	B/H	Stück
47.522.01	40 mm	60/60 mm	34.90

☞ Gleiche Designlinie: Espagnolette-Schrankschlösser mit Riegel siehe 47.522.02, Seite 222




Aufschaub-Riegelschloss WKS - P5000

umstellbar auf links oder rechts

mit Zylinderkern, inkl. 1 Klapp- und 1 Standardschlüssel, mit Aufsteck-Rosette

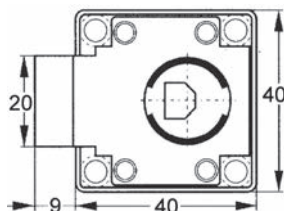
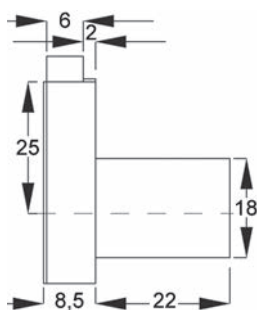
Material: Stahl
Oberfläche: vernickelt

Artikel-Nr.	Dornmass	Schliessung		Stück
47.245.05	25 mm	gleichschliessend A001	3.5 mm	28.50
47.245.06	25 mm	verschiedenschliessend	3.5 mm	28.40

 Optionales Zubehör: Distanzplatten siehe 47.245.12 auf opo.ch



47.245.05-06




Aufschaub-Riegelschloss WKS - P5000

umstellbar auf links oder rechts

ohne Zylinderkern, mit Aufsteck-Rosette

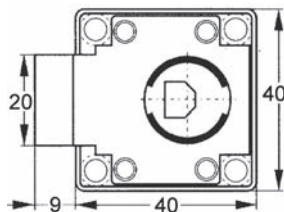
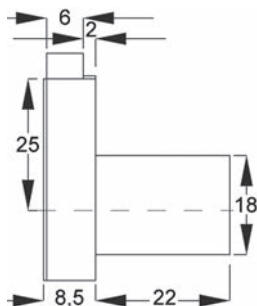
Material: Stahl
Oberfläche: vernickelt

Artikel-Nr.	Schliessung	Dornmass		Packung	Stück
47.245.00	ohne	25 mm	3.5 mm	20	15.50

 Erforderliches Zubehör: Zylinderkerne mit Schlüssel WKS - P5000 siehe 47.240.00-47.242.10, Seite 173
Optionales Zubehör: Distanzplatten siehe 47.245.12 auf opo.ch



47.245.00

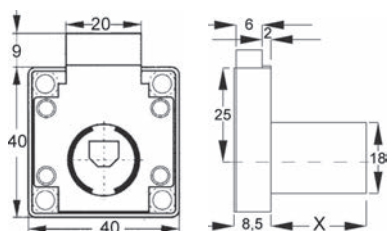




2



47.245.01-08



Aufschraub-Riegelschloss WKS - P5000

Material: Stahl
Oberfläche: vernickelt
System: WKS - P5000
Richtung: für Schublade
Dornmass: 25 mm

Artikel-Nr.	Ausführung	Schliessung	Mass X	Stück
47.245.01	ohne Zylinderkern, mit Aufsteck-Rosette	ohne	22 mm	15.50
47.245.02	ohne Zylinderkern, mit Aufsteck-Rosette	ohne	26 mm	18.00
47.245.03	ohne Zylinderkern, mit Aufsteck-Rosette	ohne	32 mm	19.85
47.245.07	mit Zylinderkern, inkl. 1 Klapp- und 1 Standardschlüssel mit Aufsteck-Rosette	gleich A001	22 mm	28.60
47.245.08	mit Zylinderkern, inkl. 1 Klapp- und 1 Standardschlüssel mit Aufsteck-Rosette	verschieden	22 mm	28.60

Optional Zubehör: Zylinderkerne mit Schlüssel WKS - P5000 siehe 47.240.00-47.242.10, Seite 173

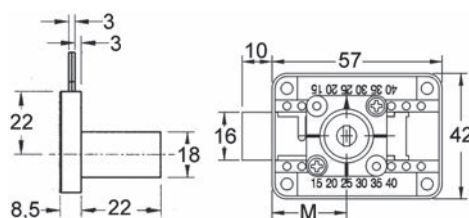


47.245.45-46

Aufschraub-Riegelschloss FLEX WKS - P 5000 mit Zylinderkern

- Set bestehend aus:
 1 Schloss mit Zylindereinsatz
 1 Klappschlüssel
 1 Standardschlüssel
 2 Schlossrosetten (1 x 19 mm, 1 x 22-23 mm)
 4 Befestigungsschrauben 17 mm
 1 Demontageschlüssel
 1 Umbauanleitung

Artikel-Nr.	Schliessung	Dornmass	W	Set
47.245.45	gleichschliessend A001	15 - 40 mm	3.5 mm	45.90
47.245.46	verschiedenschliessend	15 - 40 mm	3.5 mm	45.40



Aufschraub-Riegelschloss FLEX WKS - P 5000

Schlosskasten, umstellbar auf links, rechts und Schublade
verstellbar auf 6 verschiedene Dornmasse:
15 mm, 20 mm, 25 mm, 30 mm, 35 mm, 40 mm

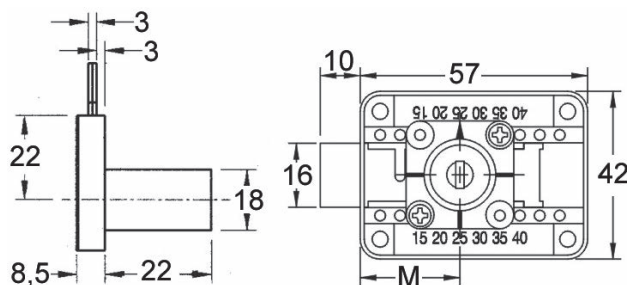
ohne Zylinderkern, mit Aufsteck-Rosette

Material: Druckguss
Oberfläche: vernickelt



47.245.40

Artikel-Nr.	Schliessung	Dornmass		Stück
47.245.40	ohne	15 - 40 mm	3.5 mm	24.45




Aufschraub-Fallenschlösser WKS - P5000

Schlosskasten Stahl vernickelt

ohne Zylinderkern, mit Aufsteck-Rosette



47.245.53

Artikel-Nr.	Ausführung	Schliessung	Dornmass		Stück
47.245.51	links	ohne	25 mm	3.5 mm	16.95
47.245.52	rechts	ohne	25 mm	3.5 mm	16.95
47.245.53	für Schublade	ohne	25 mm	3.5 mm	17.15



2



47.245.72



47.245.73

Riegelschloss WKS - P5000

ohne Zylinderkern, mit Aufsteck-Rosette zum Aufschrauben oder Einlassen

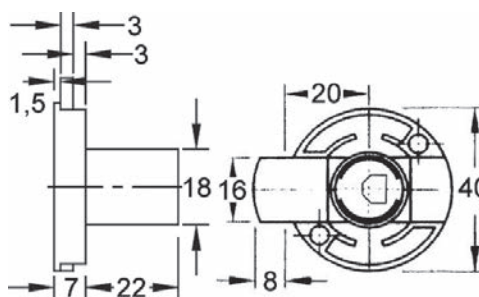
~~47.245.72 kann auf Richtung links ummontiert werden~~

Material: Druckguss

Oberfläche: vernickelt

Artikel-Nr.	Richtung	Schliessung	🔑	Stück
47.245.72	rechts / links	ohne	3.5 mm	6.15
47.245.73	für Schublade	ohne	3.5 mm	6.15

🔗 Optionales Zubehör: Zylinderkerne mit Schlüssel WKS - P5000 siehe 47.240.00-47.242.10, Seite 173



47.245.76

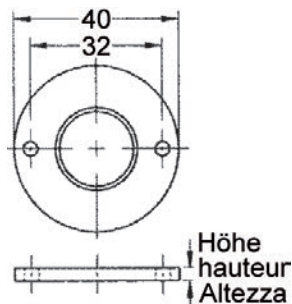
Distanzplatten

Einsatz für variable Holzstärken

Material: Kunststoff

Farbe: schwarz

Artikel-Nr.	H/ø	🔑	Packung	Stück
47.245.76	1/40 mm	3.5 mm	20	2.52



Einlass-Klappenschloss WKS - P5000
ohne Zylinderkern, mit Aufsteck-Rosette

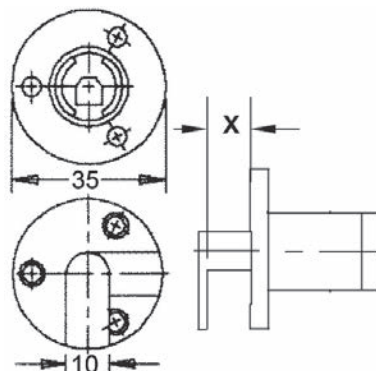
Material: Druckguss
Oberfläche: vernickelt

Artikel-Nr.	Schliessung	Mass X		Stück
47.254.10	ohne	3 mm	3.5 mm	12.50

- ☞ Erforderliches Zubehör: Zylinderkerne mit Schlüssel WKS - P5000 siehe 47.240.00-47.242.10, Seite 173
- Optionales Zubehör: Aufsteck-Rosetten siehe 47.243.18-22, Seite 191



47.254.10



Aufschraub-Rolladenschloss WKS - P5000
mit Schliessblech
verwendbar links, rechts oder für Schublade
ohne Zylinderkern, mit Aufsteck-Rosette

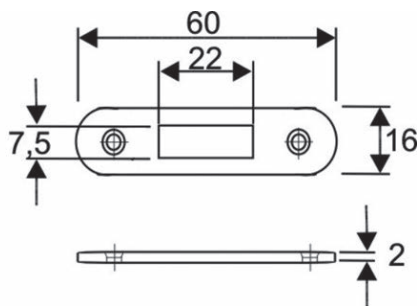
Material: Druckguss
Oberfläche: vernickelt

Artikel-Nr.	Schliessung	Dornmass		Stück
47.245.60	ohne Zylinderkern	25 mm	3.5 mm	6.75

- ☞ Optionales Zubehör: Zylinderkerne mit Schlüssel WKS - P5000 siehe 47.240.00-47.242.10, Seite 173
- Optionales Zubehör: Distanzplatten siehe 47.245.12 auf opa.ch

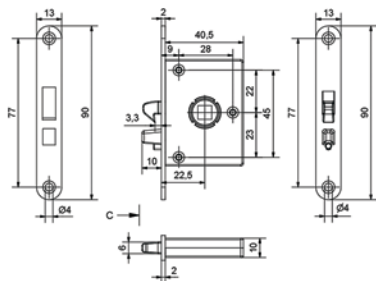


47.245.60





47.112.55



47.112.55

Rollladenschloss HEUSSER 2903

Einsteckschloss für Möbelzylinder, in Schliessanlagen integrierbar, rechts oder links verwendbar

inkl. Schliessblech

Material: Metall
 Oberfläche: verzinkt
 Dornmass: 22 mm

Artikel-Nr.	Stück
47.112.55	64.80



Passende Zylinder
Zylinder

KABA
 ASSA ABLOY
 SEA

(Stiftlänge 10.5 mm)

Typ

1057
 X3.145
 4.082.10.00





2



47.251.10

Rollladenschloss mit Doppelhaken WKS - P5000

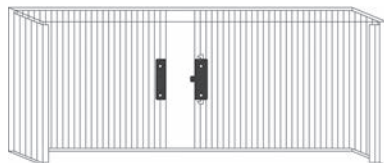
Gehäuse Kunststoff schwarz

ohne Zylinderkern, ohne Gegenstücke, mit Aufsteck-Rosette

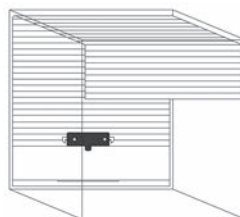
Oberfläche: vernickelt matt

Artikel-Nr.	Ausführung	Schliessung		Stück
47.251.10	horizontal	ohne	3.5 mm	35.50
47.251.11	vertikal	ohne	3.5 mm	35.90

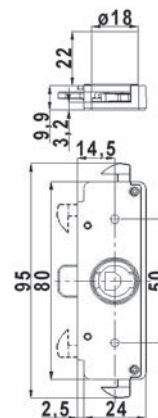
- Optionales Zubehör: Aufsteck-Rosetten siehe 47.243.18-22, Seite 191
- Optionales Zubehör: Zylinderkerne mit Schlüssel WKS - P5000 siehe 47.240.00-47.242.10, Seite 173



47.251.10



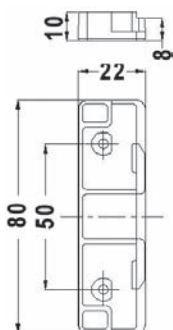
47.251.11



47.251.11



47.251.15

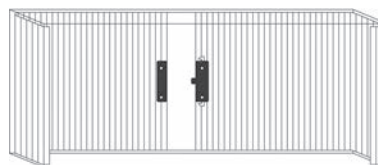


Gegenstück für Doppelrollladen "horizontal"

Material: Kunststoff

Oberfläche: schwarz

Artikel-Nr.	Ausführung	L/B/H		Stück
47.251.15	horizontal	80/22/10 mm	3.5 mm	5.30





Gegenstück für Einzelrollladen "vertikal"

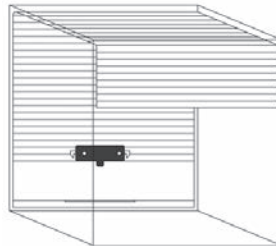
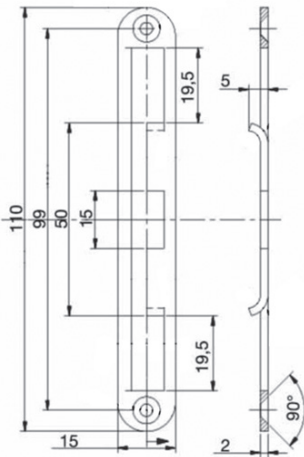
Stahl vernickelt

Material: Stahl
Oberfläche: vernickelt

Artikel-Nr.	Ausführung	L/B/H		Stück
47.251.16	vertikal	105/15/2 mm	3.5 mm	5.95



47.251.16

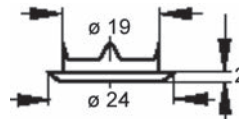


Aufsteck-Rosetten

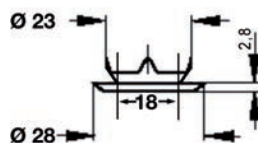
für Standard-Zylinderabdeckung

Oberfläche: vernickelt matt

Artikel-Nr.	für Zylinder-ø	für Bohr-ø	Höhe	Packung	Stück
47.243.18	18 mm	19 mm	2 mm	20	2.42
47.243.22	18 mm	22 - 23 mm	2.8 mm	20	4.39



47.243.18



47.243.22



2



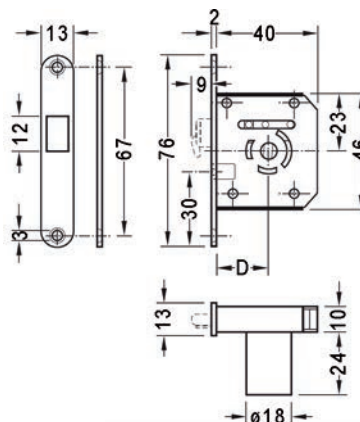
51.188.99

Rollladen-Hakenriegel-Einlassschloss

mit Schliessblech 76x13x2 mm, mit Aufsteckrossette, Zylinder ø 18 mm an Platte vorstehend

Material: Stahl
Oberfläche: vernickelt matt
☞ 3 mm

Artikel-Nr.	Dornmass	Schliessung	Ausführung	Stück
51.188.99	22 mm	verschiedenschliessend	mit 2 Schlüsseln	40.60



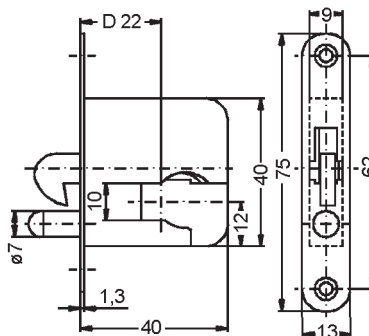
47.370.03+33

Einlass-Rolljalousieschlösser und Schiebetürschlösser

1/4-tourig, Stulp vernickelt, ohne Zylinder

Artikel-Nr.	Richtung	Dornmass	Kastenmass	Stulp B/H/T	Stück
47.370.03	rechts	22 mm	9 / 40 mm	13/75/1.3 mm	8.80

☞ Erforderliches Zubehör: Zubehör zu Rolljalousieschlösser siehe 47.370.14-34, Seite 193



47.370.03

Zubehör zu Rolljalousieschlösser

Zylinder mit auswechselbarem Zylinderkern, Schliessung 4000

Artikel-Nr.	Zubehör	Stück
47.370.14	Zylinder gleichschliessend, mit 2 Schlüsseln System P1	31.20
47.370.23	Zylinder-Rosette, vernickelt	1.92
47.370.33	Schliessblech, vernickelt, 13/75 mm	2.57
47.370.34	Demontageschlüssel System P1	4.51

Neu: 47.370.15 Zylinder gleichschliessend, mit 2 Schlüsseln (System P2)

Neu: 47.370.35 Demontageschlüssel (System P2)



47.370.14-47.370.23





2



47.226.01-08

Einlassschlüssel 2601

Rückblech und Stulp Messing matt, EURO-Schliessung, ohne Schlüssel

Material: Messing
Oberfläche: matt

Artikel-Nr.	Dornmass	Kastenmass	Stulp B/H/T	🏠	Stück
47.226.02	20 mm	40 / 65 mm	13/65/1.2 mm	2.6 mm	32.30
47.226.08	50 mm	70 / 65 mm	13/65/1.2 mm	2.6 mm	31.40

- Optionalen Zubehör: Möbelschlüssel siehe 47.978.01-11, Seite 266
- Optionalen Zubehör: Möbelschlüssel siehe 47.990.01-02, Seite 267



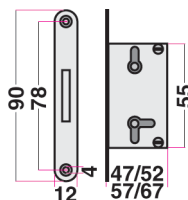
47.316.15-50

Einsteckschlösser 2501

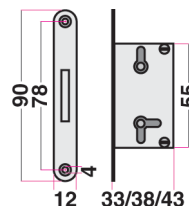
Stulp Messing matt, Stulp abgerundet, EURO-Schliessung, ohne Schlüssel

Artikel-Nr.	Dornmass	Kastendicke	Stulp B/H/T	Ausführung	🏠	Stück
47.316.20	20 mm	8 mm	12/90/1.5	ohne Schlüssel	3 mm	23.15
47.316.50	50 mm	8 mm	12/90/1.5	ohne Schlüssel	3 mm	24.05

- Optionalen Zubehör: Möbelschlüssel siehe 47.978.01-11, Seite 266
- Optionalen Zubehör: Möbelschlüssel siehe 47.801.51-52, Seite 267
- Optionalen Zubehör: Möbelschlüssel siehe 47.982.21, Seite 267
- Optionalen Zubehör: Möbelschlüssel siehe 47.990.01-02, Seite 267



47.316.30-50



47.316.15-25



47.351.12

Rolljalousie- und Schiebetürschlösser

Stulp Messing plättiert, 3 Zuhaltungen, 6 verschiedene Schliessungen, mit Schliessblech und 1 Schlüssel


Artikel-Nr.	Richtung	Dornmass	Kastendicke	🏠	Stück
47.351.11	links	25 mm	11.5 mm	3 mm	24.60
47.351.12	rechts	25 mm	11.5 mm	3 mm	24.60



Schrankschlösser 2424

EURO-Schliessung, ohne Schlüssel

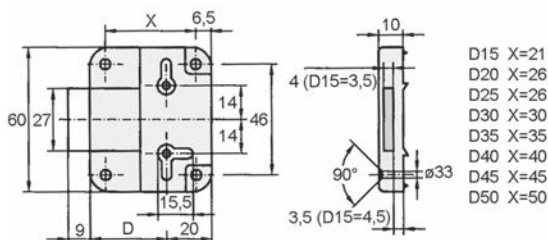
Material: Stahl
Oberfläche: vernickelt

Artikel-Nr.	Dornmass	B/H/T		Stück
47.112.20	20 mm	40/60/10 mm	2.6 mm	23.50
47.112.30	30 mm	50/60/10 mm	2.6 mm	22.85
47.112.40	40 mm	60/60/10 mm	2.6 mm	23.15



47.112.15-50


 Optionales Zubehör: Möbelschlüssel siehe 47.978.01-11, Seite 266
Optionales Zubehör: Möbelschlüssel siehe 47.801.51-52, Seite 267



Schrankschlösser 2407

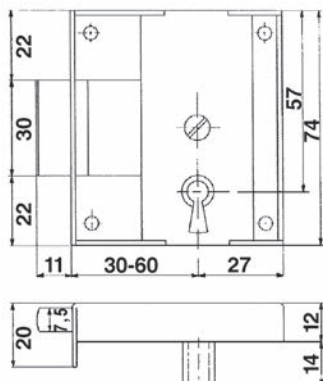
schwere Ausführung, umstellbar auf links, rechts oder Schublade, 8 verschiedene Schliessungen (1/2/3/4/15/16/17/18), mit 1 vernickeltem Zifferschlüssel

Material: Stahl
Oberfläche: vernickelt

Artikel-Nr.	Dornmass	B/H/T		Stück
47.131.01	30 mm	57/74/12 mm	4 mm	29.80
47.131.03	40 mm	67/74/12 mm	4 mm	29.70
47.131.05	50 mm	77/74/12 mm	4 mm	29.80

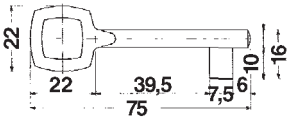


47.131.01-07






2



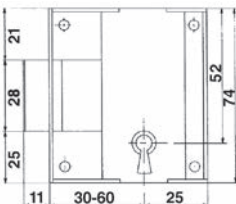
47.131.21



47.131.21 - 47.131.40



47.192.13-47.192.17



47.192.03-17

Zifferschlüssel zu Schrankschlösser 2407

Material: Stahl
Oberfläche: vernickelt

Artikel-Nr.	Schliessungs-Nr.	Stück
47.131.21	1	9.90
47.131.22	2	9.90
47.131.23	3	9.90
47.131.24	4	9.90
47.131.25	5	9.90
47.131.26	6	9.90
47.131.27	7	9.90
47.131.28	8	9.90
47.131.29	9	9.90
47.131.30	10	9.90
47.131.31	11	9.90
47.131.33	13	9.90
47.131.34	14	9.90
47.131.35	15	9.90
47.131.36	16	9.90
47.131.37	17	9.90
47.131.38	18	9.90
47.131.39	19	9.90
47.131.40	20	9.90

Schrankschlösser

für Türstärken bis ca. 25 mm, zweitourig, mit 1 Schlüssel

Material: Eisen
Oberfläche: blank geschliffen

Artikel-Nr.	Richtung	Dornmass		Stück
47.192.03	links	30 mm	3.5 mm	47.30
47.192.04	links	35 mm	3.5 mm	48.70
47.192.05	links	40 mm	3.5 mm	48.70
47.192.06	links	45 mm	3.5 mm	49.40
47.192.07	links	50 mm	3.5 mm	47.80
47.192.13	rechts	30 mm	3.5 mm	47.40
47.192.14	rechts	35 mm	3.5 mm	48.70
47.192.15	rechts	40 mm	3.5 mm	48.70
47.192.16	rechts	45 mm	3.5 mm	49.40
47.192.17	rechts	50 mm	3.5 mm	48.90



Der Online-Shop, der Maßstäbe setzt **Innovativ auf allen Ebenen.**

Die Zahlen sprechen für sich: Über 250'000 Aufträge pro Jahr erreichen uns über unseren Online-Shop OPO-Net®. Starke Suchfunktionen, hilfreiche Extras und 2% Umsatzrückvergütung Ende Jahr machen das Bestellen in der Online-Welt der Beschläge und Werkzeuge zur einfachen und lohnenden Sache.

- Viele Extras wie ergänzende Produktinformationen, Blätterkataloge, Preise und Informationen zur Verfügbarkeit erleichtern Ihre Suche und Bestellung.
- Tausende 2D- und 3D-CAD-Zeichnungen stehen für die Planungsarbeit online zur Verfügung.
- Smartphone-Applikationen von OPO-Net® mit integriertem Strichcodescanner sind kostenlos im App-Store von Apple bzw. im PlayStore von Google erhältlich.
- E-News, der E-Mail-Newsletter von OPO Oeschger, informiert Sie mehrmals pro Jahr über die aktuellsten und wichtigsten Produkt- und Brancheninfos.




Ihr zuverlässiger Partner

Überzeugend durch Leistung.

Seit 1926 gehört der Handel mit Beschlägen und Werkzeugen zu unserem täglichen Geschäft. Seither ist es auch unser Ziel, überzeugende Qualität, kompetente Beratung und zuverlässige Dienstleistungen zu bieten. Denn Sie sollen sich stets auf uns verlassen können.

- Von 100 bestellten Artikeln sind 98 sofort ab Lager lieferbar.
- Was bis 18.00 Uhr bestellt wird, ist in der Regel am nächsten Arbeitstag zugestellt.
- Ob regelmässig oder auf Termin, ob Einzel- oder Sammellieferung – wir liefern wie gewünscht.
- Unser Service ist zuverlässig und massgeschneidert, von der Rechnungsstellung bis zu der Retourenabwicklung.



60'000 Artikel
Beschläge, Maschinen und
Werkzeuge



98 %
Lieferbereitschaft – Sicherheit
durch hohe Produktverfügbarkeit



Höchste Lieferzuverlässigkeit – bis
18.00 Uhr
bestellen, am Folgetag geliefert



2 %
Rückvergütung bei Bestellungen
im Online-Shop



2



Schubstangenschloss-Gehäuse WKS - P5000

für vertikale Montage, schmale Ausführung, ideal für Rahmentüren, Hub 12 mm, Ausführung rechts

ohne Zylinderkern, ohne Aufsteck-Rosette

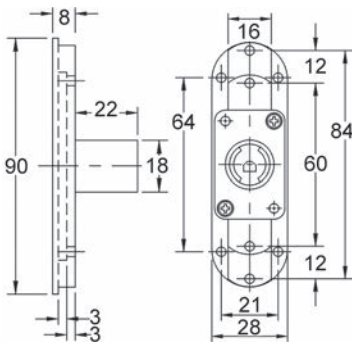
Material: Druckguss

Oberfläche: vernickelt

Artikel-Nr.	B/H/T	Stangenprofil		Stück
47.248.00	28/90/9 mm	10/3 mm	3.5 mm	18.15

- ⊗ Erforderliches Zubehör: Halbbrundstangen siehe 47.472.11-13, Seite 201
- Erforderliches Zubehör: Führungsschlaufen siehe 47.482.12, Seite 202
- Erforderliches Zubehör: Zylinderkerne mit Schlüssel WKS - P5000 siehe 47.240.00-47.242.10, Seite 173
- Optionales Zubehör: Aufsteck-Rosetten siehe 47.243.18-22, Seite 191
- Optionales Zubehör: Aufsteckriegel Kunststoff schwarz siehe 47.485.00, Seite 202
- Optionales Zubehör: Flachschiessbleche 35/14 mm vernickelt siehe 47.485.01, Seite 263

47.248.00



47.248.00



47.443.01



47.443.02

Universal-Stangenschlösser HEUSSER

für Euro-Schlüssel oder Möbelzylinder KABA / WKS - P5000
Stangenhub 10 mm

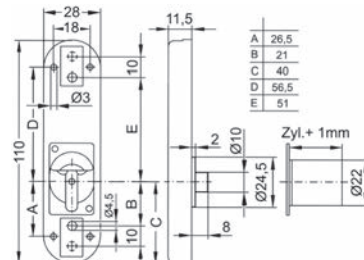
Material: Stahl

Oberfläche: vernickelt

2.5 mm

Artikel-Nr.	Richtung	B/H/T	Stangenprofil	Stück
47.443.01	links	28/110/11.5 mm	10/3 mm	20.85
47.443.02	rechts	28/110/11.5 mm	10/3 mm	20.40

- ⊗ Erforderliches Zubehör: Montageplatte siehe 47.443.18-21, Seite 201
- Erforderliches Zubehör: Halbbrundstangen siehe 47.472.11-13, Seite 201
- Erforderliches Zubehör: Führungsschlaufen siehe 47.482.12, Seite 202



47.443.01

Montageplatte

Material: Kunststoff

Artikel-Nr.	Typ	Oberfläche	Ausführung	Stück
47.443.18	BS65	schwarz	für Wechselkernzylinder WKS - P5000	21.35
47.443.20	BS52	schwarz	für Euro-Schlüssel	2.45
47.443.21	BS50	blau	für Zylinder mit Mitnehmer M 46	3.06

- Erforderliches Zubehör zu 47.443.18: Zylinderkerne mit Schlüssel WKS - P5000 siehe 47.240.00-47.242.10, Seite 173
- Erforderliches Zubehör zu 47.443.20: Möbelschlüssel siehe 47.801.51-52, Seite 267
- Erforderliches Zubehör zu 47.443.21: Aufbauzylinder KABA 8, Typ 1008 C siehe 47.011.02-90, Seite 151



47.443.20



47.443.18-21



47.443.21

Halbrundstangen

für Stangenschlösser, beide Enden gelocht

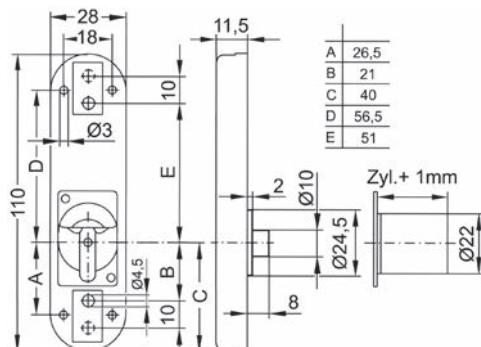
Material: Stahl

Artikel-Nr.	Oberfläche	Stangenprofil	Länge	Loch-Ø	Stück
47.472.13	vernickelt	10/3 mm	500 mm	4.5 mm	5.75
47.472.11	vernickelt	10/3 mm	850 mm	4.5 mm	6.55
47.472.12	vernickelt	10/3 mm	1'000 mm	4.5 mm	7.20



47.472.11-13

- Optionales Zubehör: Führungsschlaufen siehe 47.482.12, Seite 202
- Optionales Zubehör: Flachschiessbleche siehe 47.483.00, Seite 202
- Optionales Zubehör: Aufsteckriegel siehe 47.485.00, Seite 202
- Optionales Zubehör: Rollenklöben siehe 47.486.00, Seite 202



47.443.02



2



47.482.12

Führungsschlaufen

für Halbrundstangen

Material: Stahl
Oberfläche: vernickelt

Artikel-Nr.	Stangenprofil	LK-Schrauben	Packung	100 Stück
47.482.12	10/3 mm	2.6 mm	100	102.80



47.483.00

Flachschliessbleche

für Halbrundstangen

Material: Stahl
Oberfläche: vernickelt

Artikel-Nr.	L/B	Stangenprofil		100 Stück
47.483.00	33/12 mm	10/3 mm	2.3 mm	130.00



47.486.00

Rollenkloben

für Halbrundstangen, zum Einschlagen

Material: Aluminium
Oberfläche: blank

Artikel-Nr.	ø	Höhe	100 Stück
47.486.00	18 mm	10 mm	411.00

 Optionales Zubehör: Astlochbohrer HWS 18 mm, HM, 2-schneidig siehe 23.064.18, Seite 318



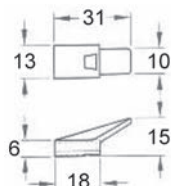
47.485.00

Aufsteckriegel

zum Aufstecken auf Halbrundstangen

Material: Kunststoff
Oberfläche: schwarz

Artikel-Nr.	Stangenprofil	Packung	Stück
47.485.00	10/3 mm	20	2.33




47.485.00

Drehstangenschlösser WKS - P5000

umstellbar auf links oder rechts, für geteilte Stangen 6 mm, pro Schloss werden 2 Drehstangen benötigt zum Aufschrauben, **ohne Zylinderkern**, mit Aufsteck-Rosette

Material: Druckguss
Oberfläche: vernickelt

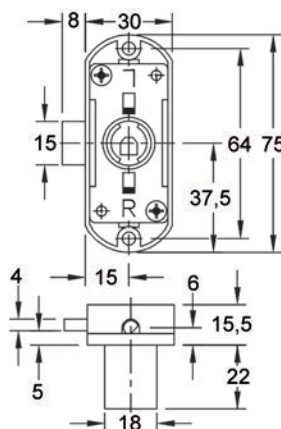
Artikel-Nr.	Dornmass	für Drehstangen		Packung	Stück
47.246.15	15 mm	6/5 mm	3.5 mm	20	16.70
47.246.25	25 mm	6/5 mm	3.5 mm	20	17.80
47.246.30	30 mm	6/5 mm	3.5 mm	20	21.85

 Berechnung der oberen und unteren Stangenlänge:
lichte Höhe bis Mitte Zylindergehäuse - 29 mm

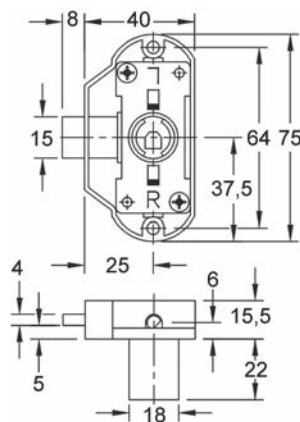
 Erforderliches Zubehör: Zylinderkerne mit Schlüssel WKS - P5000 siehe 47.240.00-47.242.10, Seite 173



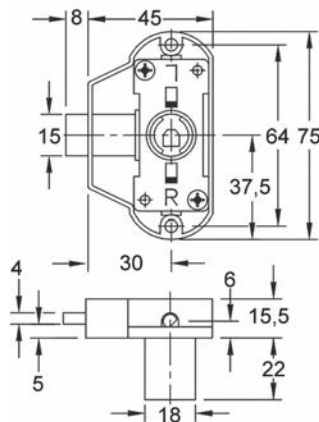
47.246.15-30



47.246.15



47.246.25



47.246.30

Zubehörset für Drehstangenschlösser

Set bestehend aus:
2 Fanghaken
2 Schliesskloben
1 Winkelschliessblech
2 Stangenführungen

Artikel-Nr.	Ausführung	für Drehstangen		Packung	Set
47.246.50	zum Anschrauben	6/5 mm	3.5 mm	20	11.75



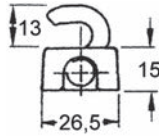
47.246.50



2



47.246.62



47.246.61-62

Fanghaken

einzel

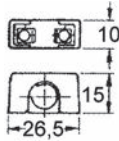
Oberfläche: vernickelt

Packung: 100

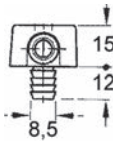
Artikel-Nr.	Ausführung	für Drehstangen		Stück
47.246.61	rechts unten / links oben	6/5 mm	3.5 mm	4.14
47.246.62	rechts oben / links unten	6/5 mm	3.5 mm	4.14



47.246.65



47.246.66



Stangenführungen

Material: Druckguss

Oberfläche: vernickelt

Artikel-Nr.	Ausführung	Zapfen		Packung	Stück
47.246.65	zum Aufschrauben	--	3.5 mm	20	2.88
47.246.66	zum Einpressen	8/10 mm	-	20	5.20



47.522.80+81

Espagnolette-Schrankschlösser für Brandschutztüren

- links und rechts verwendbar ohne Umstellung

- ohne Zubehör

Drehung 90°, Nuss 7/7 mm

Material: Stahl

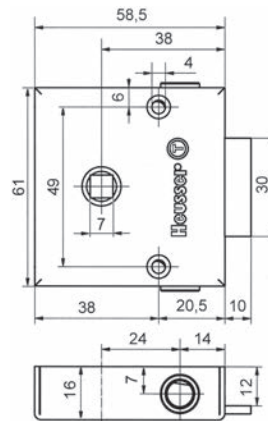
Oberfläche: vernickelt

Artikel-Nr.	Dornmass	Packung		Stück
47.522.80	38 mm	1	3.5 mm	72.20

Optionales Zubehör: Möbelzylinder KABA 8 Typ 1057 siehe 47.523.69-89, Seite 154

Optionales Zubehör: Möbelzylinder KABA 8 Typ 1040 siehe 47.523.37-46, Seite 153

Optionales Zubehör: Schliessblech siehe 47.582.00, Seite 264



47.522.80



Fanghaken zu Espagnolette-Schrankschlösser für Brandschutztüren

Material: Stahl

Artikel-Nr.	für Stangen	Paar
47.522.81	8/7 mm	36.30



47.522.81

 Erforderliches Zubehör: Schliesskloben für Fanghaken siehe 47.571.00-01, Seite 221

Combihülsen zu Espagnolette-Schrankschlösser für Brandschutztüren

Material: Zink

Artikel-Nr.	Einbohr-ø	Holzstärke	Stück
47.522.82	30 mm	19 - 22 mm	4.54



47.522.82

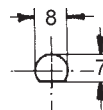
Drehstangen

Material: Stahl
Oberfläche: vernickelt

Artikel-Nr.	Länge	Profil B/H	Stück
47.551.11	2'000 mm	8/7 mm	7.25
47.551.12	2'250 mm	8/7 mm	7.95
47.551.14	2'500 mm	8/7 mm	9.70
47.551.15	3'000 mm	8/7 mm	12.05



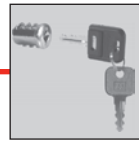

47.551.11-15



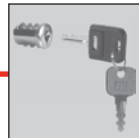
2

TERZA/STELOC Standard-System

TERZA-Programm
ab Seite 207



STELOC-Programm
ab Seite 215





TERZA/STELOC Combi-System

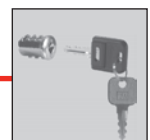
TERZA-Programm
ab Seite 207



Combihülse



STELOC-Programm
ab Seite 215





Espagnolette-Schrankschlösser TERZA, zum Anschrauben (Drehung 90°)

- gleiches Bohrbild für Dornmasse 28 + 38 mm
- links und rechts verwendbar ohne Umstellung
- **durchgehende** Delrin-Stangenführung im Schlosskasten
- Drehgriff-Befestigung mit der patentierten HESO-Verschraubung
- umfassendes Zubehör-Sortiment für alle Anwendungsbereiche

Schlosskasten TERZA, Drehung 90°

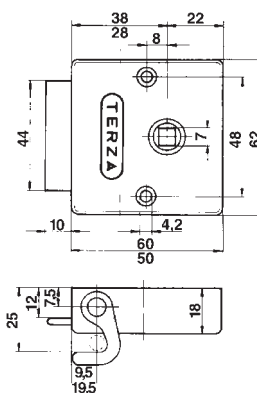
Schlüssel nur in geschlossener Stellung abziehbar
mit 1 Paar Fanghaken, vernickelt

Material: Stahl
Oberfläche: vernickelt

Artikel-Nr.	Dornmass	Packung			Stück
47.523.01	28 mm	1	3.5 mm	3.5 mm	13.35
47.523.02	28 mm	25	3.5 mm	3.5 mm	11.65
47.523.11	38 mm	1	3.5 mm	3.5 mm	13.35
47.523.12	38 mm	25	3.5 mm	3.5 mm	11.65



47.523.01-12



47.523.01-18

Espagnolette-Schrankschlösser TERZA, zum Anschrauben (Grosspackung)

- gleiches Bohrbild für Dornmasse 28 + 38 mm
- links und rechts verwendbar ohne Umstellung
- **durchgehende** Delrin-Stangenführung im Schlosskasten
- Drehgriff-Befestigung mit der patentierten HESO-Verschraubung

ohne jegliches Zubehör
in Grosspackungen à 25 Stück (nur komplett lieferbar)

Artikel-Nr.	Dornmass	Packung		Stück
47.523.04	28 mm	25	3.5 mm	8.20
47.523.14	38 mm	25	3.5 mm	8.20



47.523.04-14

- ⌘ Erforderliches Zubehör: Drehstangen siehe 47.551.11-15, Seite 205
- Optionalen Zubehör: Fanghaken siehe 47.523.19, Seite 208
- Optionalen Zubehör: Stangenführung Terza 7/8 mm zum Anschrau siehe 47.523.20, Seite 208



2



47.523.15-18

Espagnolette-Schrankschlösser TERZA, zum Anschrauben (360° Drehung)

- gleiches Bohrbild für Dornmasse 28 + 38 mm
- links und rechts verwendbar ohne Umstellung
- **durchgehende** Delrin-Stangenführung im Schlosskasten
- Drehgriff-Befestigung mit der patentierten HESO-Verschraubung
- umfassendes Zubehör-Sortiment für alle Anwendungsbereiche

Schlosskasten TERZA, Drehung 360°

mit dieser Version sind die Schlüssel der Zylinder 47.523.41-48 + 47.523.81-89 in offener und geschlossener Stellung abziehbar, nicht verwendbar mit Zifferschlüssel, mit 1 Paar Fanghaken, vernickelt

Material: Stahl
Oberfläche: vernickelt

Artikel-Nr.	Dornmass	Packung	☞	☞	Stück
47.523.15	28 mm	1	3.5 mm	3.5 mm	28.20
47.523.17	38 mm	1	3.5 mm	3.5 mm	28.20
47.523.18	38 mm	25	3.5 mm	3.5 mm	27.60

- ☞ Erforderliches Zubehör: Drehstangen siehe 47.551.11-15, Seite 205
- Optionales Zubehör: Möbelzylinder KABA 8 Typ 1057 siehe 47.523.69-89, Seite 154
- Optionales Zubehör: Möbelzylinder KABA 8 Typ 1040 siehe 47.523.37-46, Seite 153



47.523.19

Fanghaken

einzel, zu Espagnolette-Schrankschloss TERZA

Oberfläche: vernickelt

Artikel-Nr.	Ausführung	für Stangen	Packung	Paar
47.523.19	zum Anschrauben	8/7 mm	10	3.16

- ☞ Optionales Zubehör: Drehstangen siehe 47.551.11-15, Seite 205



47.523.20

Zusätzliche Stangenführung

Material: Stahl
Oberfläche: vernickelt

Artikel-Nr.	Ausführung	für Stangen	Packung	Stück
47.523.20	zum Anschrauben	8/7 mm	10	0.97



Espanolette-Schrankschlösser TERZA zum Einpressen

- gleiches Bohrbild für Dornmasse 28 + 38 mm
- links und rechts verwendbar ohne Umstellung
- **durchgehende** Delrin-Stangenführung im Schlosskasten
- Drehgriff-Befestigung mit der patentierten HESO-Verschraubung
- umfassendes Zubehör-Sortiment für alle Anwendungsbereiche

Schlosskasten TERZA, Drehung 90°

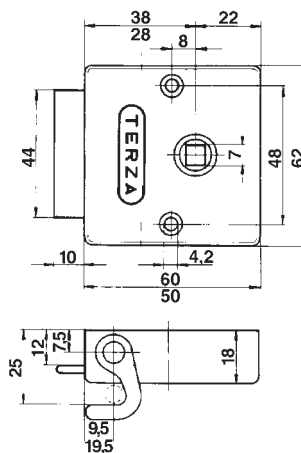
Stahl vernickelt, Schlüssel nur in geschlossener Stellung abziehbar
ohne jegliches Zubehör
in Grosspackungen à 25 Stück (nur komplett lieferbar)

Artikel-Nr.	Dornmass	für Stangen	Stück
47.523.05	28 mm	8 / 7 mm	11.05
47.523.06	38 mm	8 / 7 mm	11.05
47.523.07	28 mm	6 / 5 mm	11.60
47.523.08	38 mm	6 / 5 mm	12.05

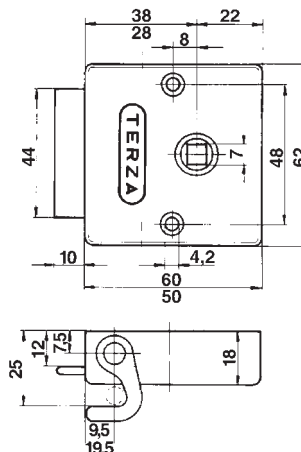
- Optionales Zubehör: Möbelzylinder KABA 8 Typ 1040 siehe 47.523.37-46, Seite 153
- Optionales Zubehör: Möbelzylinder KABA 8 Typ 1057 siehe 47.523.69-89, Seite 154
- Optionales Zubehör: Drehstangen siehe 47.503.91-47.526.95, Seite 211
- Optionales Zubehör: Fanghaken mit Briden weiss siehe 47.523.13-16, Seite 210
- Optionales Zubehör: Drehstangen siehe 47.551.11-15, Seite 205
- Optionales Zubehör: Schlüsselführung TERZA-Standard siehe 47.523.21-26, Seite 211
- Optionales Zubehör: Schlüssel TERZA siehe 47.523.31-36, Seite 211
- Optionales Zubehör: Zylinderbefestigungsplatten siehe 47.523.95, Seite 212
- Optionales Zubehör: Schlüsselschilder siehe 43.271.63, Seite 213
- Optionales Zubehör: Combihülsen TERZA siehe 47.523.51-52, Seite 213
- Optionales Zubehör: Ersatzadapter TERZA-Combi siehe 47.523.55, Seite 213
- Optionales Zubehör: Schlüsselschilder TERZA-Combi siehe 47.523.61-66, Seite 214
- Optionales Zubehör: Führungsrosetten TERZA-Combi siehe 47.523.71-76, Seite 214
- Optionales Zubehör: Zylinder-Rosetten TERZA-Combi siehe 47.523.91, Seite 225
- Optionales Zubehör: Rosetten für Dorn-Einrichtungen TERZA-Combi siehe 47.523.93, Seite 214
- Optionales Zubehör: Dornschlüssel siehe 62.999.06-08, Seite 615
- Alternativprodukte: Espanolette-Schrankschlösser TERZA, zum Einpressen siehe 47.523.09-10, Seite 210



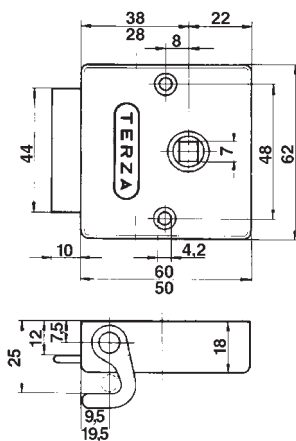
47.523.05-08



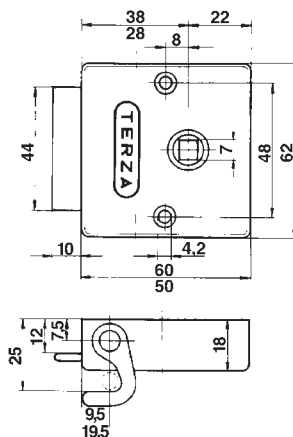
47.523.05



47.523.06



47.523.08



47.523.07



2



47.523.13-16

Fanghaken mit Briden weiss

Oberfläche: vernickelt

Artikel-Nr.	Ausführung	Profil B/H	Packung	Paar
47.523.13	zum Einpressen	8/7 mm	10	3.16
47.523.16	zum Einpressen	6/5 mm	10	3.29



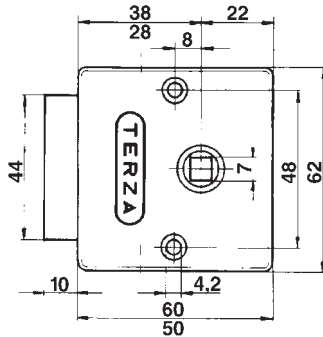
47.523.09-10

Espagnolette-Schrankschlösser TERZA, zum Einpressen

- gleiches Bohrbild für Dornmasse 28 + 38 mm
- links und rechts verwendbar ohne Umstellung
- **durchgehende** Delrin-Stangenführung im Schlosskasten
- Drehgriff-Befestigung mit der patentierten HESO-Verschraubung
- umfassendes Zubehör-Sortiment für alle Anwendungsbereiche

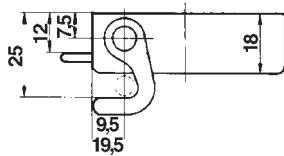
Schlosskasten TERZA, Drehung 360°

Stahl vernickelt, mit dieser Version sind die Schlüssel der Zylinder 47.523.41-46 + 47.523.81-89 in offener und geschlossener Stellung abziehbar, nicht verwendbar mit Zifferschlüssel, mit 1 Paar Fanghaken, vernickelt
in Grosspackungen à 25 Stück (nur komplett lieferbar)

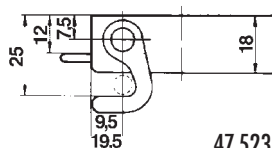
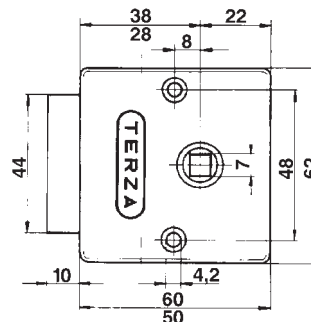


Artikel-Nr.	Dornmass	für Stangen	Stück
47.523.09	38 mm	8 / 7 mm	30.30
47.523.10	38 mm	6 / 5 mm	28.50

- ☞ Optionales Zubehör: Möbelzylinder KABA 8 Typ 1040 siehe 47.523.37-46, Seite 153
- Optionales Zubehör: Möbelzylinder KABA 8 Typ 1057 siehe 47.523.69-89, Seite 154
- Optionales Zubehör: Drehstangen siehe 47.551.11-15, Seite 205
- Optionales Zubehör: Drehstangen siehe 47.503.91-47.526.95, Seite 211
- Alternativprodukte: Espagnolette-Schrankschlösser TERZA zum Einpressen siehe 47.523.05-08, Seite 209



47.523.09



47.523.10



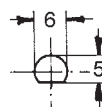
Drehstangen

Material: Stahl
Oberfläche: vernickelt



Artikel-Nr.	Länge	Profil B/H	Stück
47.503.91	700 mm	6/5 mm	2.63
47.503.92	800 mm	6/5 mm	3.10
47.503.93	900 mm	6/5 mm	3.14
47.503.94	1'000 mm	6/5 mm	3.66
47.503.96	1'200 mm	6/5 mm	4.00
47.503.97	1'500 mm	6/5 mm	5.10
47.526.91	2'000 mm	6/5 mm	6.55
47.526.92	2'250 mm	6/5 mm	7.05
47.526.94	2'500 mm	6/5 mm	7.65
47.526.95	3'000 mm	6/5 mm	9.40

47.503.91-47.526.95



47.503.91-47.526.95

Schlüsselführung TERZA-Standard

für Schlüssel 47.523.31-36

Material: Kunststoff
Oberfläche: schwarz



Artikel-Nr.	Schliessungs-Nr.	ø	Stück
47.523.21	1	30 mm	1.19
47.523.22	2	30 mm	1.19
47.523.23	3	30 mm	1.19
47.523.24	4	30 mm	1.19
47.523.25	5	30 mm	1.19
47.523.26	6	30 mm	1.19

47.523.21-26

Schlüssel TERZA

Material: Druckguss
Oberfläche: vernickelt matt



Artikel-Nr.	Schliessungs-Nr.	Holzstärke	Stück
47.523.31	1	16 - 25 mm	5.65
47.523.32	2	16 - 25 mm	5.70
47.523.33	3	16 - 25 mm	5.70
47.523.34	4	16 - 25 mm	5.70
47.523.35	5	16 - 25 mm	5.70
47.523.36	6	16 - 25 mm	5.70

47.523.31-36



47.523.31-36

Optionales Zubehör: Schlüsselschilder ø 33mm Kunstst.vern.ma siehe 43.271.63, Seite 213
Optionales Zubehör: Zylinderbefestigungsplatten siehe 47.523.95, Seite 212



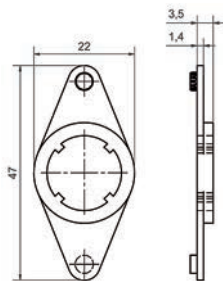
2



47.523.95



47.522.84



47.522.84



47.245.22

Zylinderbefestigungsplatten

zu TERZA- und STELOC-Schlösser

Material: Kunststoff

Farbe: schwarz

Artikel-Nr.	für Zylinder	Stück
47.523.95	KABA 1057/WKS-P5000	2.86

Befestigungsplatte Terza 3813T

für Kaba Zylinder 1057, zur Verwendung ohne Kombihülse

Material: Stahl

Artikel-Nr.	L/B/H	Stück
47.522.84	47/22/3.5 mm	8.55

Adapter WKS - P5000 zu TERZA- und STELOC-Schlösser

Fronting vernickelt, vorgerichtet für Aufnahme des Wechselkernsystems WKS - P5000, passend zu TERZA- und STELOC Schlösser mit Combihülse ohne Zylinderkern

Material: Kunststoff

Farbe: schwarz

Artikel-Nr.	ø	Stück
47.245.22	22 mm	20.10

- ⊗ Erforderliches Zubehör: Zylinder-Rosetten TERZA-Combi siehe 47.523.91, Seite 225
- Erforderliches Zubehör: Combihülsen STELOC-Combi siehe 47.526.21-22, Seite 218
- Erforderliches Zubehör: STELOC-Aufsteck-Zylinderrosetten siehe 47.525.63, Seite 219
- Erforderliches Zubehör: Combihülsen TERZA siehe 47.523.51-52, Seite 213
- Erforderliches Zubehör: Zylinderkerne mit Schlüssel WKS - P5000 siehe 47.240.00-47.242.10, Seite 173



Montageplatte WKS - P5000


vorgerichtet für die Aufnahme des Wechselkernzylindersystems
WKS - P5000, passend zu TERZA oder STELOC Schlösser ohne Kombihülse
ohne Aufsteck-Rosette, **ohne Zylinderkern**

Material: Kunststoff
Farbe: schwarz



47.245.18

Artikel-Nr.	L/ø	Stück
47.245.18	22/18 mm	20.00

 Erforderliches Zubehör: Zylinderkerne mit Schlüssel WKS - P5000 siehe 47.240.00-47.242.10, Seite 173
Erforderliches Zubehör: Aufsteck-Rosetten siehe 47.243.18-22, Seite 191

Schlüsselschilder

mit Schlüsselführung, für Espagnolette-Schrankschlösser

Material: Kunststoff
Oberfläche: vernickelt sandgestrahlt



43.271.63

Artikel-Nr.	ø	Schlüsselloch H	LK-Schrauben	Stück
43.271.63	33 mm	17 mm	2.3 mm	3.85

Combihülsen TERZA

zum Aufstecken auf Schlosskasten 47.523.01-18, in Verbindung mit den Combi-Einsätzen 47.523.61-99 universell anwendbar für alle Verschlussarten

Material: Kunststoff



47.523.51

Artikel-Nr.	Einbohr-ø	Holzstärke	Farbe	Stück
47.523.51	30 mm	16 - 22 mm	schwarz	1.87
47.523.52	30 mm	22 - 28 mm	blau	3.35

Ersatzadapter TERZA-Combi

passend für Drehknöpfe mit TERZA-Bohrung

Material: Kunststoff
Farbe: schwarz



47.523.55


Artikel-Nr.	Einbohr-ø	Stück
47.523.55	30 mm	3.48



2



47.523.61-66



47.523.61-66

Schlüsselschilder TERZA-Combi

mit eingestanzter Schweißung, nur in Verbindung mit Combihülse verwendbar

Material: Druckguss
Oberfläche: vernickelt matt

Artikel-Nr.	Schliessungs-Nr.	ø	Holzstärke	Stück
47.523.61	1	34 mm	19 - 25 mm	7.30
47.523.62	2	34 mm	19 - 25 mm	7.40
47.523.63	3	34 mm	19 - 25 mm	7.40
47.523.64	4	34 mm	19 - 25 mm	7.40
47.523.65	5	34 mm	19 - 25 mm	7.40
47.523.66	6	34 mm	19 - 25 mm	7.40

⌘ Erforderliches Zubehör: Combihülsen TERZA siehe 47.523.51-52, Seite 213
Erforderliches Zubehör: Schlüssel TERZA siehe 47.523.31-36, Seite 211



47.523.75

Führungsrosetten TERZA-Combi

nur in Verbindung mit Combihülse verwendbar, für alle Drehknöpfe und Drehgriffe ohne Rosette

Material: Kunststoff

Artikel-Nr.	Oberfläche	ø	Holzstärke	Stück
47.523.71	schwarz	34 mm	19 - 25 mm	3.26
47.523.72	grau	34 mm	19 - 25 mm	3.26
47.523.73	weiss	34 mm	19 - 25 mm	3.00
47.523.75	vernickelt	34 mm	19 - 25 mm	3.95
47.523.76	vergoldet poliert	34 mm	19 - 25 mm	8.10

⌘ Erforderliches Zubehör: Combihülsen TERZA siehe 47.523.51-52, Seite 213



47.523.93

Rosetten für Dorn-Einrichtungen TERZA-Combi

für Vierkant-Dorne 47.591.02 und Dornschlüssel 62.999.07, nur in Verbindung mit Combihülse 47.523.51-52 verwendbar

Material: Druckguss
Oberfläche: vernickelt matt

Artikel-Nr.	ø	Holzstärke	Stück
47.523.93	34 mm	19 - 25 mm	7.60

⌘ Erforderliches Zubehör: Dorne siehe 47.591.01-12, Seite 279
Erforderliches Zubehör: Combihülsen TERZA siehe 47.523.51-52, Seite 213

Drehpendel-Stangenschlösser STELOC

Nuss, Stangenführungen, Drehpendel und Anschlagwinkel aus Polyamid weiss
Schloss ohne Demontage umstellbar auf Drehrichtung links oder rechts, sowie auf
Drehung 90° (für Drehgriffe) bzw. 360° (für Schlüssel oder Zylinder)


bestehend aus:

- 1/25 Schlosskasten
- 2/50 Drehpendel
- 2/50 Anschlagwinkel für Drehpendel
- 1/0 Anschlagwinkel für Riegel
- 2/0 Befestigungsschrauben für Schlosskasten

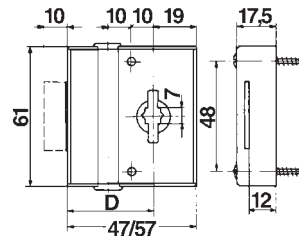
Material: Stahl
Oberfläche: vernickelt

Artikel-Nr.	Dornmass	für 4-kant Dorn	Packung	Stück
47.526.30	28 mm	7 mm	1	13.10
47.526.31	38 mm	7 mm	1	13.10
47.526.32	28 mm	7 mm	25	12.20
47.526.33	38 mm	7 mm	25	12.65

- Optionales Zubehör: Drehstangen siehe 47.503.91-47.526.95, Seite 211
- Optionales Zubehör: Möbelzylinder KABA 8 Typ 1040 siehe 47.523.37-46, Seite 153
- Optionales Zubehör: Möbelzylinder KABA 8 Typ 1057 siehe 47.523.69-89, Seite 154
- Optionales Zubehör: Anschlagwinkel für Riegel siehe 47.526.73, Seite 216
- Optionales Zubehör: Anschlagwinkel für Drehpendel siehe 47.526.75-76, Seite 216
- Optionales Zubehör: Schlüsselführung STELOC-Standard siehe 47.526.11-12, Seite 217
- Optionales Zubehör: Führungs-Einsätze siehe 47.526.13, Seite 217
- Optionales Zubehör: Schlüsselhalter siehe 47.526.14, Seite 217
- Optionales Zubehör: Schlüssel siehe 47.526.16, Seite 217
- Optionales Zubehör: Zylinderbefestigungsplatten siehe 47.523.95, Seite 212
- Optionales Zubehör: Combimülsen STELOC-Combi siehe 47.526.21-22, Seite 218
- Optionales Zubehör: Ankerführungshülsen STELOC-Combi siehe 47.526.25, Seite 218
- Optionales Zubehör: Aufsteck-Schlüsselschilder STELOC-Combi siehe 47.526.40, Seite 218
- Optionales Zubehör: Aufsteck-Drehgriffrosetten STELOC-Combi siehe 47.525.51-57, Seite 218
- Optionales Zubehör: STELOC-Aufsteck-Zylinderrosetten siehe 47.525.63, Seite 219
- Optionales Zubehör: Aufsteck-Dornrosetten siehe 47.525.81, Seite 219
- Optionales Zubehör: Dornschlüssel siehe 62.999.06-08, Seite 615
- Alternativprodukte: Drehpendel-Stangenschlösser STELOC siehe 47.526.09, Seite 216



47.526.30-33



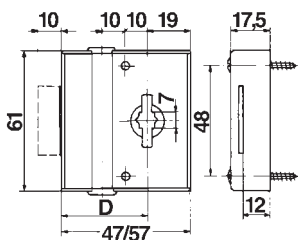
47.526.30-33



2



47.526.09



47.526.09

Drehpendel-Stangenschlösser STELOC

passend zu HETTICH SYSTEMA TOP 2000 Bereich Schrankwand
ohne Zubehör

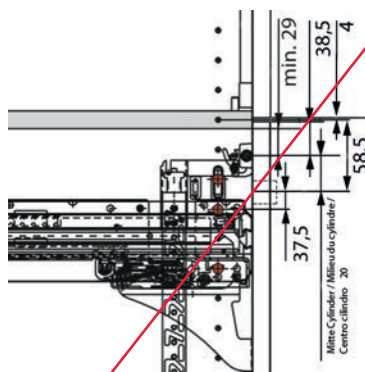
Drehung 360°, rechts

zur Verwendung mit KABA-Zylinder Typ 1057, Kombihülsen und Zylinder-Rosetten

Material: Stahl
Oberfläche: vernickelt

Artikel-Nr.	Dornmass	für 4-kant Dorn	Packung	Stück
47.526.09	28 mm	7 mm	1	44.00

- ⚙ Erforderliches Zubehör: Drehstangen siehe 47.503.91-47.526.95, Seite 211
- Erforderliches Zubehör: Combihülsen STELOC-Combi siehe 47.526.21-22, Seite 218
- Optionales Zubehör: Möbelzylinder KABA 8 Typ 1057 siehe 47.523.69-89, Seite 154



47.526.73

Anschlagwinkel für Riegel

für Rasterbohrung 32 mm

Material: Kunststoff

Artikel-Nr.	Farbe	L/B/H	Stück
47.526.73	weiss	38/43/6 mm	1.94



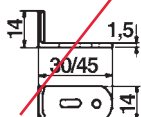
47.526.75-76

Anschlagwinkel für Drehpendel

zum Aufschrauben

Material: Stahl
Oberfläche: vernickelt

Artikel-Nr.	Länge	⌀	Packung	Stück
47.526.75	30 mm	3.5 mm	100	2.27
47.526.76	45 mm	3.5 mm	100	2.10



Espagnolette-Schranktürenschlösser TERZA

passend zu HETTICH SYSTEMA TOP 2000 Bereich Schrankwand
 ohne Zubehör, zum Anschrauben, Drehung 360°, rechts
 zur Verwendung mit KABA-Zylinder Typ 1057, Kombihülsen und Zylinder-Rosetten

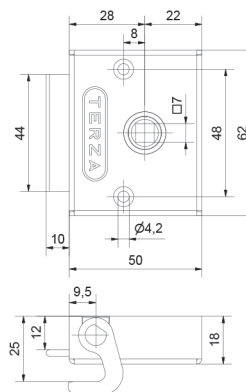
Material: Stahl
 Oberfläche: vernickelt

Artikel-Nr.	Dornmass	für 4-kant Dorn	für Stangen	Packung	Stück
47.526.08	28 mm	7 mm	6/5	1	48.00

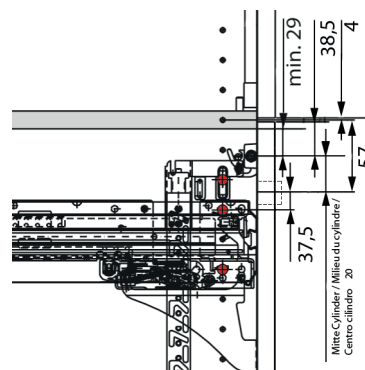
⚙ Erforderliches Zubehör: Drehstangen siehe 47.503.91-47.526.95, Seite 211
 Optionales Zubehör: Möbelzylinder KABA 8 Typ 1057 siehe 47.523.69-89, Seite 6, 154



47.526.08



47.526.08



47.526.08

Schlüsselführung STELOC-Standard

zum Einpressen in die Schlossnuss

Material: Kunststoff

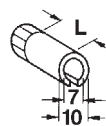
Artikel-Nr.	Mass L	Packung	Stück
47.526.11	15 mm	25	1.60
47.526.12	30 mm	25	3.84

 Die Schlüsselführungen 47.526.11-12 können gekürzt werden.

 Optionales Zubehör: Zylinderbefestigungsplatten siehe 47.523.95, Seite 212



47.526.11-12+13



47.526.11-12

Führungs-Einsätze

ohne Sperrnocken, für Schlüssel mit EURO-Schliessung, zum Einpressen in die Schlossnuss

Material: Kunststoff

Artikel-Nr.	Stück
47.526.13	1.37

 Optionales Zubehör: Zylinderbefestigungsplatten siehe 47.523.95, Seite 212



47.526.11-12+13

Schlüsselhalter

zum Aufstecken auf den Schlosskasten, unbedingt zu verwenden zur Arretierung des Schlüssels

Material: Kunststoff

Artikel-Nr.	Stück
47.526.14	0.92




47.526.30+11-14

Schlüssel

EURO-Schliessung, ohne Führungseinsatz

Material: Druckguss
Oberfläche: vernickelt

Artikel-Nr.	Holzstärke	Stück
47.526.16	16 - 24 mm	5.80

 Pro Schlüssel wird 1 Führungs-Einsatz 47.526.13 und 1 Schlüsselhalter 47.526.14 benötigt!



47.526.16



2



47.526.21-22

Combihülen STELOC-Combi

Material: Polyamid
Farbe: schwarz

Artikel-Nr.	Einbohr- \emptyset	Holzstärke	Packung	Stück
47.526.21	25 mm	16 - 25 mm	25	1.45
47.526.22	25 mm	22 - 28 mm	25	3.04



47.526.25

Arretierungshülen STELOC-Combi

für Drehstangenschloss TERZA, STELOC in Verbindung mit HETTICH-Drehgriffmodellen

Material: Druckguss
Oberfläche: blank

Artikel-Nr.	\emptyset	Einbohr- \emptyset	Holzstärke	Stück
47.526.25	28 mm	25 mm	19 - 20 mm	4.67



47.526.40

Aufsteck-Schlüsselschilder STELOC-Combi

für EURO-Schliessung

Material: Kunststoff
Oberfläche: vernickelt matt

Artikel-Nr.	\emptyset	Packung	Holzstärke	Stück
47.526.40	29 mm	25	16 - 24 mm	4.14



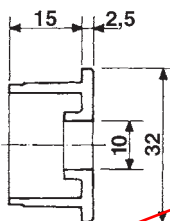
47.525.53

Aufsteck-Drehgriffrosetten STELOC-Combi

für Drehknöpfe und Drehgriffe ohne Rosette

Material: Kunststoff

Artikel-Nr.	Oberfläche	\emptyset	Holzstärke	Packung	Stück
47.525.51	weiss	32 mm	16 - 23 mm	50	1.55
47.525.53	schwarz	32 mm	16 - 23 mm	50	1.37
47.525.55	vernickelt matt	32 mm	16 - 23 mm	50	3.30
47.525.56	vernickelt poliert	32 mm	16 - 23 mm	50	3.08
47.525.57	vergoldet	32 mm	16 - 23 mm	50	6.30



47.525.51-57

STELOC-Aufsteck-Zylinderrosetten

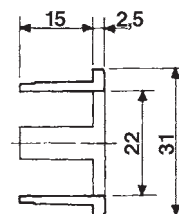
nur in Verbindung mit der Combihülse 47.526.21/22

Material: Druckguss
Oberfläche: vernickelt

Artikel-Nr.	für Zylinder- \varnothing	\varnothing	Holzstärke	Packung	Stück
47.525.63	22 mm	31 mm	16 - 23 mm	50	7.55



47.525.63



Aufsteck-Dornrosetten

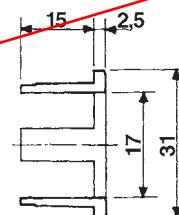
zur Verwendung von Vierkant-Dornen 47.591.02 und Dornschlüsseln 62.999.07

Material: Druckguss
Oberfläche: vernickelt matt

Artikel-Nr.	\varnothing	Holzstärke	Packung	Stück
47.525.81	31 mm	16 - 23 mm	50	6.75



47.525.81



 Erforderliches Zubehör: Dorne siehe 47.591.01-12, Seite 279
Erforderliches Zubehör: Dornschlüssel vernickelt Dorn 7 mm siehe 62.999.07, Seite 615

Espagnolette-Schrankschlösser HEUSSER

mittelschwer, Schlüsseldrehung 360°
Schlüssel in offener und geschlossener Stellung abziehbar

- mit folgendem Zubehör:
- 1 Paar Fanghaken, vernickelt
 - 2 Schliesskloben, Metall
 - 1 Winkelschliessblech, Stahl vernickelt
 - 1 Schlüsselschild \varnothing 32 mm, Kunststoff vernickelt matt
 - 1 Zifferschlüssel, vernickelt
 - 12 Befestigungsschrauben

Material: Stahl
Oberfläche: vernickelt

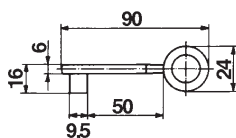
Artikel-Nr.	Dornmass	B/H	Kastendicke	Stück
47.531.02	30 mm	47/75 mm	25 mm	34.70
47.531.03	35 mm	52/75 mm	25 mm	34.40
47.531.04	40 mm	57/75 mm	25 mm	34.40



47.531.02-04



2



47.531.31-40

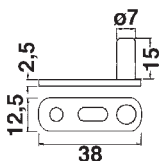
Zifferschlüssel

Oberfläche: vernickelt

Artikel-Nr.	Schliessung	Stück
47.531.31	81	7.95
47.531.32	82	7.95
47.531.33	83	7.95
47.531.34	84	7.95
47.531.35	85	7.95
47.531.36	86	7.95
47.531.37	87	7.95
47.531.38	88	7.95
47.531.39	89	7.95
47.531.40	90	7.95



47.561.00



Schliesskloben für Fanghaken

Material: Stahl
Oberfläche: vernickelt

Artikel-Nr.	L/B/H		Packung	Stück
47.561.00	38/12/19 mm	3.5 mm	100	1.79



47.579.00

Schliesskloben für Fanghaken

verstellbar, ohne Schraube

Material: Druckguss
Oberfläche: vernickelt

Artikel-Nr.	L/B/H		Packung	100 Stück
47.579.00	14.2/6.5/14.9 mm	3.5 mm	100	156.00

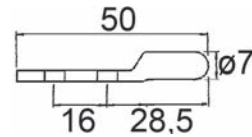
Schliesskloben für Fanghaken

Material: Stahl
Oberfläche: vernickelt

Artikel-Nr.	Ausführung	Länge		Packung	Stück
47.562.00	gerade	47 mm	4.5 mm	100	2.30
47.562.01	gekröpft	66 mm	4.5 mm	100	2.99



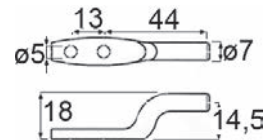
47.562.00



47.562.00



47.562.01



Schliesskloben für Fanghaken

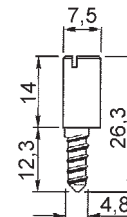
exzentrisch verstellbar

Material: Stahl
Oberfläche: vernickelt

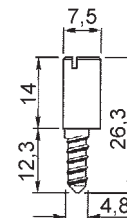
Artikel-Nr.	Ausführung	Packung	100 Stück
47.571.00	ohne Abdeckrand	100	62.20
47.571.01	mit Abdeckrand	100	93.40



47.571.00



47.571.01



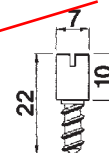
Schliesskloben für Fanghaken

Material: Stahl
Oberfläche: verzinkt

Artikel-Nr.	L/ø	Packung	100 Stück
47.580.01	10/7 mm	100	76.70



47.580.01

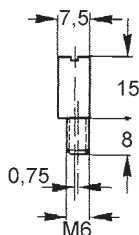




2



47.577.00



Schliesskloben für Fanghaken

exzentrisch verstellbar

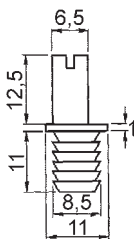
Material: Stahl
Oberfläche: verzinkt

Artikel-Nr.	Gewinde	Packung	100 Stück
47.577.00	M 6	100	38.80

⚙ Erforderliches Zubehör: Einschlagmuffen siehe 00.400.05-85.369.34, Seite 1207



47.570.01



Schliesskloben für Fanghaken

zum Einpressen, exzentrisch verstellbar

Material: Kunststoff
Farbe: weiss

Artikel-Nr.	Bohr T/ø	Packung	100 Stück
47.570.01	11/8 mm	100	22.50



47.522.02

Espagnolette-Schrankschlösser mit Riegel

Espagnolette-Schrankschlösser mit Riegel

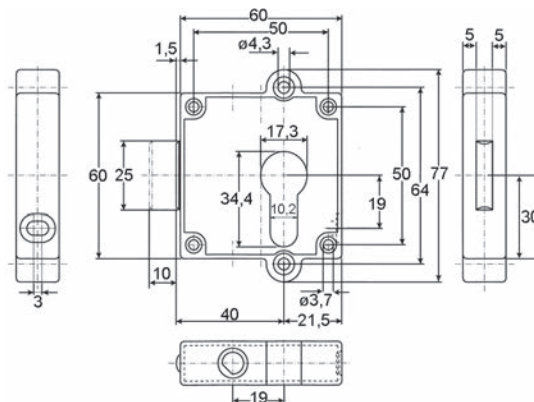
links und rechts verwendbar, passend für Profil-Halbzylinder, für Schliessstangen 8/7 mm, mit folgendem Zubehör:

- 1 Winkelschliessblech
- 2 Schliesshaken
- 2 Hakenlager
- 2 Schliessbolzen auf Platte
- 1 Zylinder-Befestigungsschraube M5 x 25 mm

Material: Stahl
Oberfläche: vernickelt

Artikel-Nr.	Dornmass	B/H	Set
47.522.02	40 mm	60/60 mm	45.40

⚙ Erforderliches Zubehör: Drehstangen siehe 47.551.11-15, Seite 205
Optionales Zubehör: Zylinder-Rosetten siehe 47.522.03-04, Seite 223



Zylinder-Rosetten

Artikel-Nr.	Ausführung	Stück
47.522.03	oval	8.60
47.522.04	rund	8.60



47.522.03



47.522.04

Drehstangenschloss 3120 für Europrofil Halbzyylinder

Für Schranktüren im Verwaltungs- und Industriebau, Hotellerie, Krankenhäusern und Altersheimen.

Einfaches Umrüsten des TERZA dank gleicher Dornmasse, identischer Stange und Schlagseite

Für Stangen 8/7 mm durchgehend (oder einseitig)
links/rechts ohne Umstellung einsetzbar
Europrofil Halbzyylinder 17 mm

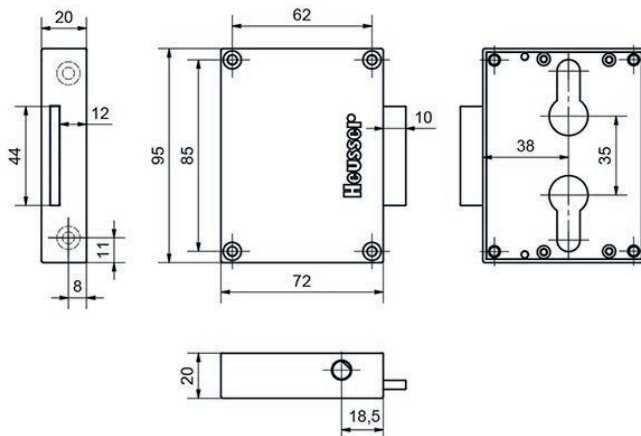
Material: Stahl
Oberfläche: vernickelt

Artikel-Nr.	Dornmass	Stück
47.522.50	38 mm	79.70



47.522.50

- ⚙ Erforderliches Zubehör: Drehstangen siehe 47.551.11-15, Seite 205
- Erforderliches Zubehör: Fanghaken siehe 47.523.19, Seite 208
- Erforderliches Zubehör: Schliessblech siehe 47.582.00, Seite 264
- Erforderliches Zubehör: Profil-Halbzyylinder KESO 2000 siehe 62.710.1300-1400, Seite 566
- Optionales Zubehör: Zylinder-Rosetten HEUSSER 3120 siehe 47.522.61-62, Seite 224





2



47.522.61

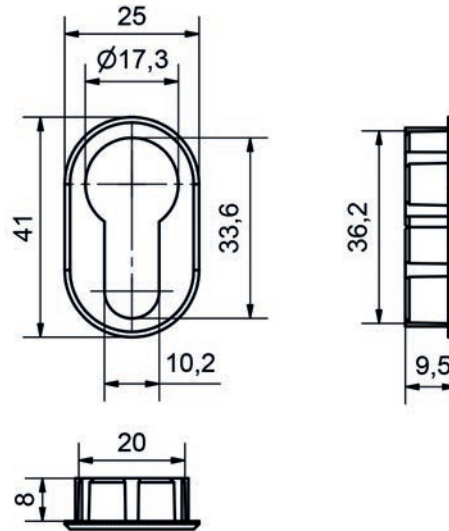


47.522.62

Zylinder-Rosetten HEUSSER 3120

Material: Stahl
Oberfläche: gebürstet / vernickelt

Artikel-Nr.	Ausführung	Stück
47.522.61	rund	8.40
47.522.62	oval	9.00



47.522.62



47.592.10-11

Dornrosetten MEGA

4-Kant 7 x 7 mm, Länge 60 mm

Material: Druckguss
Oberfläche: vernickelt matt
LK-Schrauben: 3.5 mm

Artikel-Nr.	4-kant	Aussen-ø	Schraubendistanz	Packung	Stück
47.592.10	6 mm	48 mm	38 mm	10	47.30
47.592.11	7 mm	48 mm	38 mm	10	26.70

☞ Optionales Zubehör: Dornschlüssel siehe 62.999.06-08, Seite 615



Dornrosetten MEGA

Material: Druckguss
 Oberfläche: vernickelt matt
 LK-Schrauben: 3.5 mm

Artikel-Nr.	Aussen- \emptyset	Loch- \emptyset	Schraubendistanz	Packung	Stück
47.592.00	42 mm	15 mm	32 mm	10	5.85



47.592.00

 Optionales Zubehör: Dornschlüssel siehe 62.999.06-08, Seite 615

Zylinder-Rosetten TERZA-Combi

für Möbelzylinder KABA Typ 1057, nur in Verbindung mit Combihülse verwendbar

Material: Kunststoff
 Oberfläche: vernickelt matt

Artikel-Nr.	\emptyset	Holzstärke	Stück
47.523.91	34 mm	19 - 25 mm	4.00



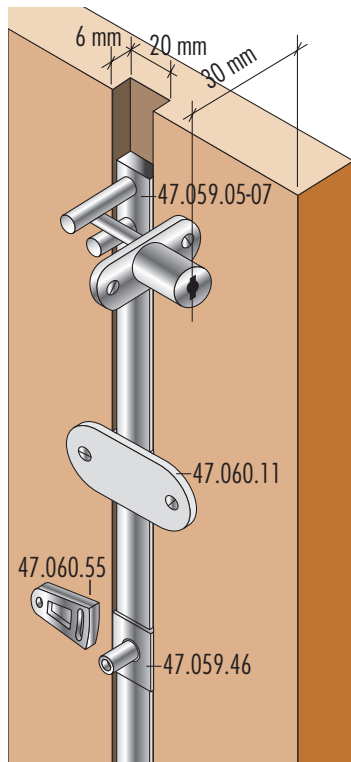
47.523.91

 Erforderliches Zubehör: Möbelzylinder KABA 8 Typ 1057 siehe 47.523.69-89, Seite 154
 Erforderliches Zubehör: Combihülsen TERZA siehe 47.523.51-52, Seite 213

2

Zentralverschluss, rechts, frontale Bedienung.

Beispiel: **Universalverschluss ohne/mit Einzelauszugsicherung, genutet**



Kaba-Zylinder
47.038.01-22

oder



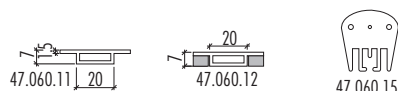
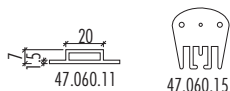
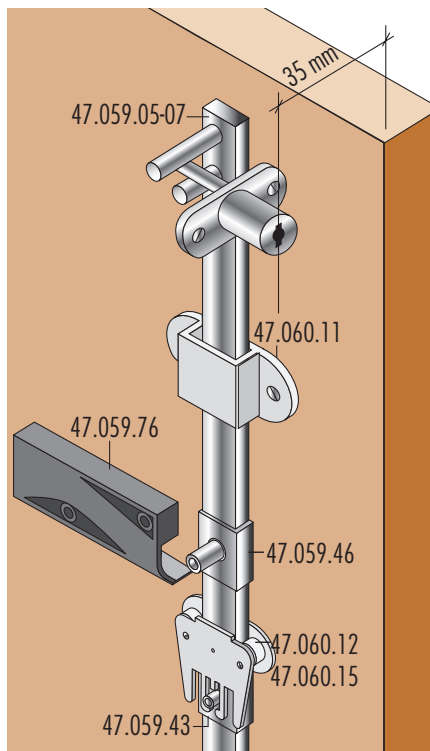
WKS-P5000 Zylinder
47.250.00

oder



WKS-P5000 Zylinder
47.250.10

Beispiel: **Universalverschluss ohne/mit Einzelauszugsicherung, aufgesetzt**



Stückliste für 3 Universal-Holzschubladen mit Auszugseinbaubreite 12.5 / 15 mm, **genutet**

		Einzelauszugsicherung		Funktion
		ohne	mit	
		Kaba	WKS - P5000	
1	1	47.038.01-22		KABA-Zylinder
1	1		47.250.00* oder	Wechselkern-Zylinder
1	1		47.250.10*	Wechselkern-Zylinder
1	1	47.015.11		Aufsteckroschette
1	1	47.059.05-07	47.059.05-07	Zentralverschlusstange
2	2	47.060.11	47.060.11	Stangenführungen
3	3	47.059.46	47.059.46	Sperrdorne 10 mm
3	-	47.060.55	47.060.55	Auszugsicherung
-	1	47.059.43	47.059.43	Sperrdorne 6 mm
-	1	47.060.15	47.060.15	Stangenhalter
-	3	47.059.78	47.059.78	Einzelauszugsicherungen

* Wechselkerne siehe 47.240.00-242.99

Stückliste für 3 Universal-Holzschubladen mit Auszugseinbaubreite 12.5 / 15 mm, **aufgesetzt**

		Einzelauszugsicherung		Funktion
		ohne	mit	
		Kaba	WKS - P5000	
1	1	47.038.01-22		KABA-Zylinder
1	1		47.250.00* oder	Wechselkern-Zylinder
1	1		47.250.10*	Wechselkern-Zylinder
1	1	47.015.11		Aufsteckroschette
1	1	47.059.05-07	47.059.05-07	Zentralverschlusstange
2	2	47.060.11/12	47.060.11/12	Stangenführungen
3	3	47.059.46	47.059.46	Sperrdorne 10 mm
3	-	47.060.55	47.060.55	Auszugsicherung
-	1	47.059.43	47.059.43	Sperrdorne 6 mm
-	1	47.060.15	47.060.15	Stangenhalter
-	3	47.059.78	47.059.78	Einzelauszugsicherungen


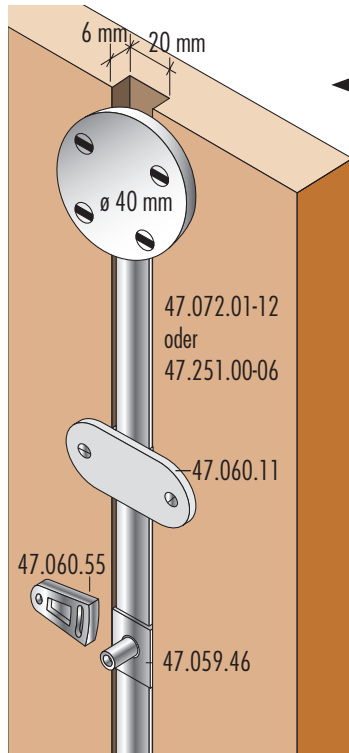
* Wechselkerne siehe 47.240.00-242.99

Bei abweichenden Einbaubreiten des Schubkastenausuges sind die Sperrdornlängen entsprechend zu wählen.

Zentralverschluss, rechts, seitliche Bedienung, ohne Einzelauszugsicherung.

Beispiel: **Kaba-Zylinder**
Universalverschluss ohne Einzelauszugsicherung, genietet

Beispiel: **WKS-P5000 Zylinder**
Universalverschluss ohne Einzelauszugsicherung, genietet

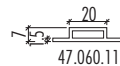
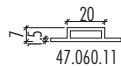
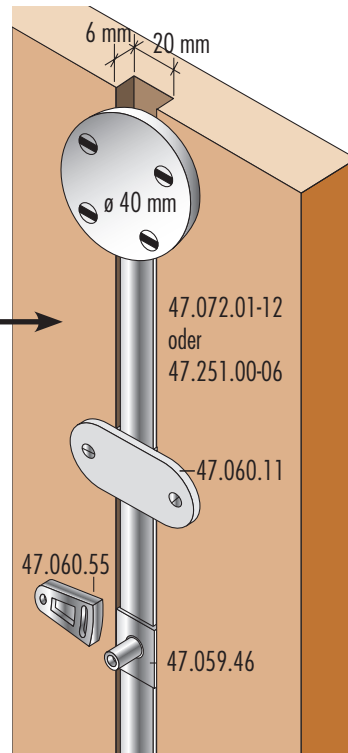


Kaba-Zylinder
47.072.01-12

oder



WKS-P5000 Zylinder
47.251.00



Stückliste für 3 Universal-Holzschubladen mit Auszugseinbaubreite 12,5 / 15 mm, **genietet**

Stückliste für 3 Universal-Holzschubladen mit Auszugseinbaubreite 12,5 / 15 mm, **genietet**

ohne	Einzelauszugsicherung**	
	Kaba	Funktion
1	47.072.01-12	Kaba-Zylinder mit Stange 600 mm
1	47.015.11	Aufsteckrosette
2	47.060.11	Stangenführungen
3	47.059.46	Sperrdorne 10 mm
3	47.060.55	Auszugssicherungen

ohne	Einzelauszugsicherung**	
	WKS-P5000	Funktion
1	47.251.00*	Wechselkern-Zylinder mit Stange 600 mm
2	47.060.11	Stangenführungen
3	47.059.46	Sperrdorne 10 mm
3	47.060.55	Auszugssicherungen

** Einzelauszugsicherung ist mit diesem System technisch nicht möglich!

* Wechselkerne siehe 47.240.00-242.99

** Einzelauszugsicherung ist mit diesem System technisch nicht möglich!

Bei abweichenden Einbaubreiten des Schubkastenauszugs sind die Sperrdornlängen entsprechend zu wählen.



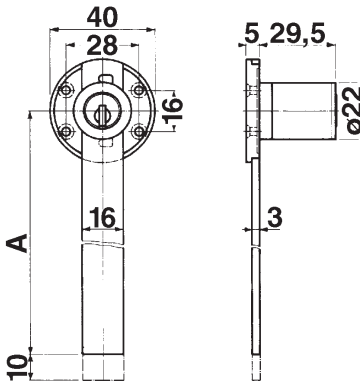
Zentralverschlüsse KABA 8, Typ 2006 D, seitliche Bedienung

Zylinder Typ 1008 C, Platte Druckguss vernickelt matt mit Hubstange Stahl verzinkt, 16/3 mm, Hub 10 mm

Material: Messing
Oberfläche: vernickelt matt
☞ 3 mm



47.072.01



47.072.01

Artikel-Nr.	Schliessung	Ausführung	Mass A	Stück
47.072.01	verschiedenschliessend	mit 2 Schlüsseln	700 mm	73.00
47.072.13	OPO 3	ohne Schlüssel	700 mm	62.40
47.072.14	OPO 4	ohne Schlüssel	700 mm	62.40
47.072.11	OPO 1	ohne Schlüssel	700 mm	62.40
47.072.12	OPO 2	ohne Schlüssel	700 mm	62.40

☞ Erforderliches Zubehör: Zylinderschlüssel KABA 8 siehe 47.001.01-31, Seite 268

Erforderliches Zubehör: Aufsteck-Rosetten siehe 47.015.01-25, Seite 150

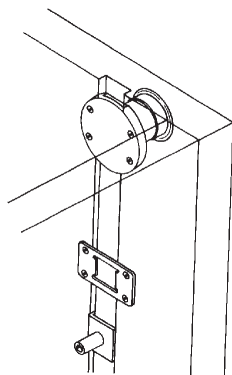
Optionales Zubehör: Stangenführungen zu Zentralverschluss-Stangen siehe 47.060.11-12, Seite 231

Optionales Zubehör: Sperrdorne zu Zentralverschluss-Stangen siehe 47.059.43-53, Seite 230

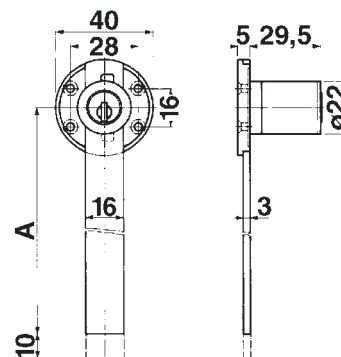
Optionales Zubehör: Stangenhalter zu Zentralverschluss-Stangen siehe 47.060.15, Seite 231

Optionales Zubehör: Auszugssicherungen zu Zentralverschluss-Stangen siehe 47.060.55, Seite 231

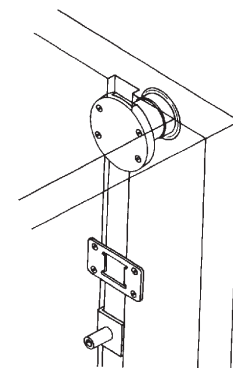
Optionales Zubehör: Einzelauszugssicherungen zu Zentralverschluss-Stangen siehe 47.059.78-79, Seite 232



47.072.01



47.072.12



47.072.12

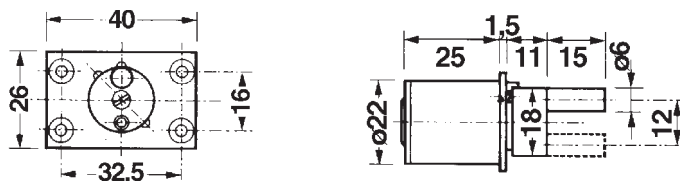
Zentralverschluss-Zylinder KABA 8, Typ XIII, frontale Bedienung

Mitnehmerdrehung 180°, Schlüsseldrehung 360°, Zylinder Messing vernickelt matt
Anschraubplatte Stahl verzinkt

Material: Messing
Oberfläche: vernickelt matt
 3 mm

Artikel-Nr.	Schliessung	Ausführung	Hub	Stück
47.038.01	verschiedenschliessend	mit 2 Schlüsseln	12 mm	74.80
47.038.23	OPO 3	ohne Schlüssel	12 mm	64.20
47.038.24	OPO 4	ohne Schlüssel	12 mm	64.20
47.038.21	OPO 1	ohne Schlüssel	12 mm	64.20
47.038.22	OPO 2	ohne Schlüssel	12 mm	64.20

 Optionales Zubehör: Zylinderschlüssel KABA 8 siehe 47.001.01-31, Seite 268
Optionales Zubehör: Aufsteck-Rosetten siehe 47.015.01-25, Seite 150
Optionales Zubehör: Zentralverschluss-Stangen siehe 47.059.05-07, Seite 230



47.038.01

Zentralverschluss-Zylinder KABA 8, Typ 1158-A, frontale Bedienung

passend zu Schreibtischcontainer HETTICH SYSTEMA TOP 2000
mit Spezial-Mitnehmer, mit Aufsteckrosette
Riegeldrehung 135°, Schlüsseldrehung 360°

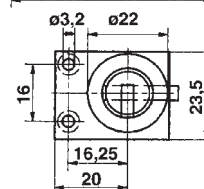
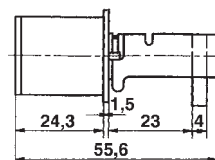
Material: Messing
Oberfläche: vernickelt matt
 3 mm

Artikel-Nr.	Schliessung	Ausführung	Stück
47.042.54	verschiedenschliessend	mit 2 Schlüsseln	112.60
47.042.62	OPO 3	ohne Schlüssel	101.90
47.042.63	OPO 4	ohne Schlüssel	101.90
47.042.64	OPO 1	ohne Schlüssel	101.90
47.042.65	OPO 2	ohne Schlüssel	101.90

 Optionales Zubehör: Zylinderschlüssel KABA 8 siehe 47.001.01-31, Seite 268
Optionales Zubehör: Aufsteck-Rosetten siehe 47.015.01-25, Seite 150



47.042.62-65



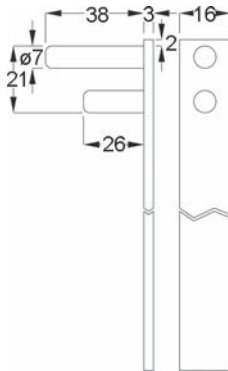
47.042.54-65



2



47.059.05-07



Zentralverschluss-Stangen

mit 2 fest vernieteten Stiften 38/26 mm
einsetzbar für alle Zentralverschlüsse mit frontaler Bedienung, mit oder ohne
Einzelauszugsicherung

Material: Aluminium
Oberfläche: blank

Artikel-Nr.	Länge	Profil B/H	Stück
47.059.05	600 mm	16/3 mm	26.00
47.059.06	1'000 mm	16/3 mm	33.00
47.059.07	1'500 mm	16/3 mm	41.40

☞ Optionales Zubehör: Stangenführungen zu Zentralverschluss-Stangen siehe 47.060.11-12, Seite 231

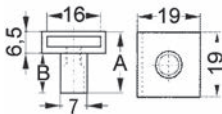
Optionales Zubehör: Stangenhalter weiss siehe 47.060.15, Seite 231

Optionales Zubehör: Auszugsicherung Druckguss siehe 47.060.55, Seite 231

Optionales Zubehör: Einzelauszugsicherungen zu Zentralverschluss-Stangen siehe 47.059.78-79, Seite 232



47.059.43-53




Sperrdorne zu Zentralverschluss-Stangen

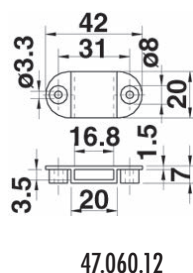
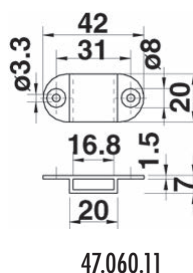
mit Gewindestift M 4, frei positionierbar

Artikel-Nr.	Mass A	Mass B	Dorn- \varnothing	Packung	Stück
47.059.43	12.5 mm	6 mm	7 mm	60	3.84
47.059.46	16.5 mm	10 mm	7 mm	60	3.77
47.059.49	19 mm	12.5 mm	7 mm	60	3.77
47.059.53	23 mm	16.5 mm	7 mm	60	4.39

Stangenführungen zu Zentralverschluss-Stangen

Material: Kunststoff
Farbe: weiss

Artikel-Nr.	Anwendung		Stück
47.060.11	ZV-eingenutet, aufgesetzt	3 mm	1.48
47.060.12	ZV-aufgesetzt	3 mm	1.49



Stangenhalter zu Zentralverschluss-Stangen

hält die ZV-Stange in gewünschter Position, nur für Einzelauszugsicherungen, in Verbindung mit Stangenführungen 47.060.11/12

Material: Kunststoff
Oberfläche: weiss

Artikel-Nr.	Höhe		Stück
47.060.15	42 mm	3 mm	1.49



Auszugssicherungen zu Zentralverschluss-Stangen

für Holzschubladen, links und rechts verwendbar, zum Anschrauben
Höhenverstellbar +/- 6,5 mm

Material: Druckguss

Artikel-Nr.	L/B/H		Stück
47.060.55	8/20/49 mm	4 mm	3.89





2



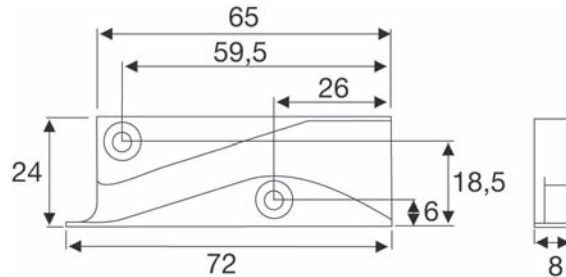
47.059.78-79

Einzelauszugssicherungen zu Zentralverschluss-Stangen

zum Anschrauben

Material: Kunststoff
Oberfläche: schwarz

Artikel-Nr.	Ausführung	☞	Stück
47.059.78	rechts	3.5 mm	5.15
47.059.79	links	3.5 mm	5.20



47.059.78-79



Zentralverschluss-Zylinder WKS - P5000

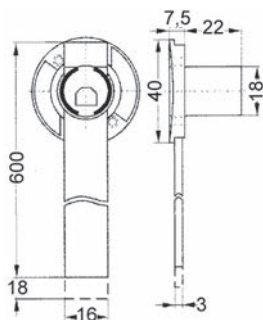
Verschlussstange Alu eloxiert, für seitliche Bedienung einsetzbar für Zentralverschlüsse ohne Einzelauszugssperre

ohne Aufsteck-Rosette, ohne Zylinderkern

Material: Druckguss
Oberfläche: vernickelt

Artikel-Nr.	Stangenlänge	Hub	☞	Stück
47.251.00	600 mm	18 mm	3.5 mm	22.70

- ☞ Erforderliches Zubehör: Aufsteck-Rosetten siehe 47.243.18-22, Seite 191
- Erforderliches Zubehör: Zylinderkerne mit Schlüssel WKS - P5000 siehe 47.240.00-47.242.10, Seite 173
- Optionales Zubehör: Stangenführungen zu Zentralverschluss-Stangen siehe 47.060.11-12, Seite 231
- Optionales Zubehör: Sperrdorne zu Zentralverschluss-Stangen siehe 47.059.43-53, Seite 230
- Optionales Zubehör: Stangenhalter zu Zentralverschluss-Stangen siehe 47.060.15, Seite 231
- Optionales Zubehör: Auszugssicherungen zu Zentralverschluss-Stangen siehe 47.060.55, Seite 231



47.251.00

Zentralverschluss-Zylinder WKS - P5000

für frontale Bedienung

mittig oder rechts montierbar, einsetzbar für Zentralverschlüsse mit oder ohne Einzelauszugssperre

mit Aufsteck-Rosette, **ohne Zylinderkern**

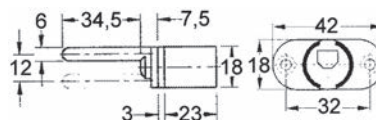
Material: Druckguss
Oberfläche: vernickelt

Artikel-Nr.	Schliessweg	Hub		Stück
47.250.00	180 °	12 mm	3.5 mm	10.90

- Optionales Zubehör: Zentralverschluss-Stangen siehe 47.059.05-07, Seite 230
- Optionales Zubehör: Zylinderkerne mit Schlüssel WKS - P5000 siehe 47.240.00-47.242.10, Seite 173



47.250.00



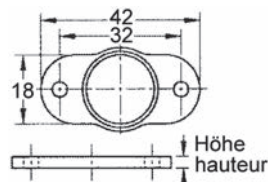
Distanzplatte

Material: Kunststoff
Farbe: grau

Artikel-Nr.	Höhe	B/T	Breite	Tiefe	Stück
47.250.11	1 mm	42/18 mm	42 mm	18 mm	3.30
47.250.12	2 mm	42/18 mm	42 mm	18 mm	3.62



47.250.11-12



Zentralverschluss-Zylinder WKS - P5000

für frontale Bedienung

rechts montierbar, einsetzbar für Zentralverschlüsse mit oder ohne Einzelauszugssperre
mit Aufsteck-Rosette, **ohne Zylinderkern**

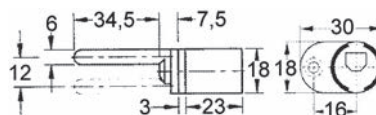
Material: Druckguss
Oberfläche: vernickelt

Artikel-Nr.	Schliessweg	Hub		Stück
47.250.10	180 °	12 mm	3.5 mm	10.90

- Optionales Zubehör: Zentralverschluss-Stangen siehe 47.059.05-07, Seite 230
- Optionales Zubehör: Zylinderkerne mit Schlüssel WKS - P5000 siehe 47.240.00-47.242.10, Seite 173



47.250.10

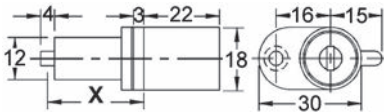




2



47.250.20



Zentralverschluss-Zylinder WKS - P5000

mit Sperrstift, **frontale Bedienung**

rechts montierbar, einsetzbar für Zentralverschlüsse HETTICH Systema Top 2000

mit Aufsteck-Rosette, **ohne Zylinderkern**

Material: Druckguss

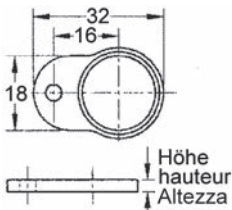
Oberfläche: vernickelt

Artikel-Nr.	Mass X	Hub		Stück
47.250.20	28 mm	12 mm	3.5 mm	20.55

Optionaler Zubehör: Zylinderkerne mit Schlüssel WKS - P5000 siehe 47.240.00-47.242.10, Seite 173



47.250.31-32



Distanzplatte

Material: Kunststoff

Farbe: grau

Artikel-Nr.	Höhe	B/T	Breite	Tiefe	Stück
47.250.31	1 mm	32/18 mm	32 mm	18 mm	2.38
47.250.32	2 mm	32/18 mm	32 mm	18 mm	3.06



Verschluss-Zylinder WKS - P5000

Verschlussriegeldrehung 90°, mit Mutterbefestigung und Sicherungsscheibe
Riegel gerade L = 35 mm, **ohne Zylinderkern**

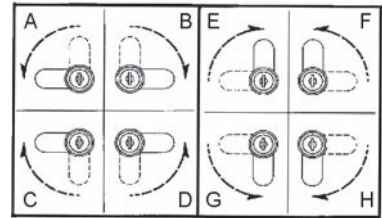
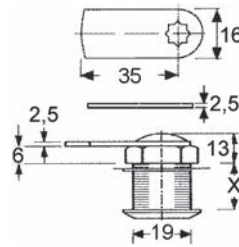
Material: Druckguss
Oberfläche: vernickelt

Artikel-Nr.	Schliessweg	Mass X	Stück
47.253.01	A/D/F/G	17 mm	12.85
47.253.02	B/C/E/H	17 mm	12.75
47.253.03	A/D/F/G	22 mm	16.70
47.253.04	B/C/E/H	22 mm	16.25

- Erforderliches Zubehör: Zylinderkerne mit Schlüssel WKS - P5000 siehe 47.240.00-47.242.10, Seite 173
- Optionales Zubehör: Verschlussriegel siehe 47.253.30-66, Seite 162
- Optionales Zubehör: Stahlklammer siehe 47.253.69, Seite 162



47.253.01-04



Anschlagplatten

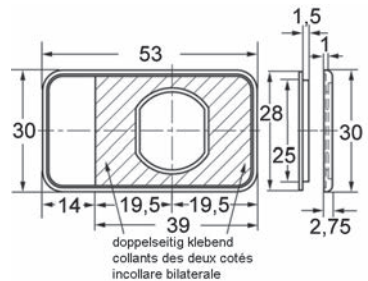
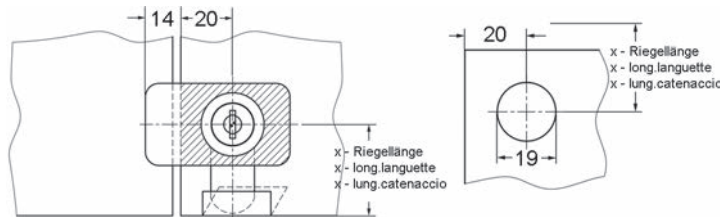
für Verschluss von 2-flügligen Türen aus Holz oder Glas
in Verwendung mit Verschluss-Zylinder 47.253.01-04

Material: Stahl
Oberfläche: vernickelt

Artikel-Nr.	L/B	Bohr-ø	Packung	Stück
47.253.10	53/30 mm	19 mm	20	16.95



47.253.10

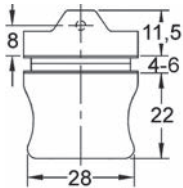




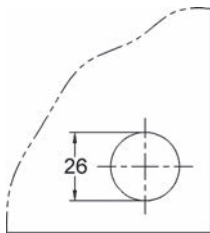
2



55.353.20



55.353.20-55.355.21



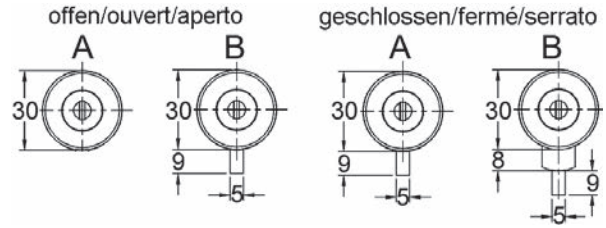
Glastürschlösser WKS - P5000

ohne Zylinderkern

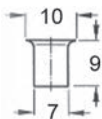
Material: Stahl
Glasstärke: 4 - 6 mm

Artikel-Nr.	Oberfläche	Schliessstift	Stück
55.353.20	vernickelt poliert	9 mm	25.90
55.355.20	vernickelt matt	9 mm	28.20
55.353.21	vernickelt poliert	17 mm	26.20
55.355.21	vernickelt matt	17 mm	28.20

⚙ Erforderliches Zubehör: Zylinderkerne mit Schlüssel WKS - P5000 siehe 47.240.00-47.242.10, Seite 173
Optionales Zubehör: Anschlagplatten WKS - P5000 siehe 55.353.25, Seite 237



55.353.29



Schliessbuchsen WKS - P5000

Material: Stahl
Oberfläche: vernickelt

Artikel-Nr.	T/ø	100 Stück
55.353.29	9/7 mm	17.95



Anschlagplatten WKS - P5000

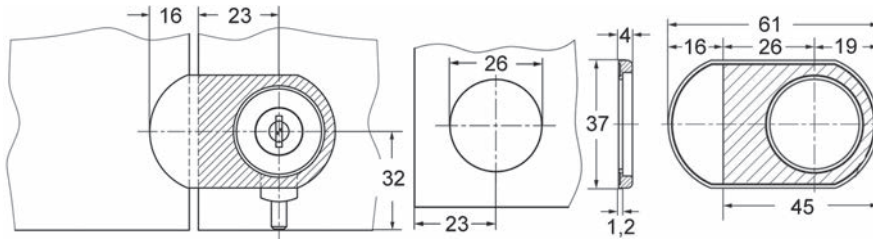
für 2-flügelige Glastüren

Material: Stahl



55.353.25

Artikel-Nr.	Oberfläche	L/B	Stück
55.353.25	vernickelt poliert	61/37 mm	13.75



Druckzylinder-Schloss für Schiebetüren WKS - P5000

mit Gewinde M 5 zur Aufnahme von Verlängerungsstiften
ohne Zylinderkern

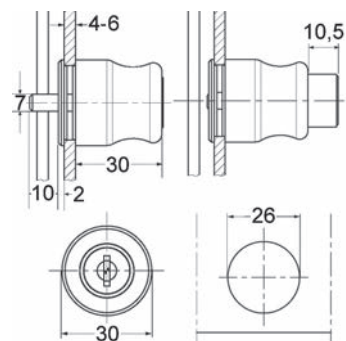
Material: Stahl



55.353.00-55.355.00

Artikel-Nr.	Oberfläche	Glasstärke	Hub	Stück
55.353.00	vernickelt poliert	4 - 6 mm	10 mm	25.80
55.355.00	vernickelt matt	4 - 6 mm	10 mm	26.20

- ☞ Erforderliches Zubehör: Zylinderkerne mit Schlüssel WKS - P5000 siehe 47.240.00-47.242.10, Seite 173
- Optionales Zubehör: Verlängerungsstifte siehe 55.353.04-12, Seite 238

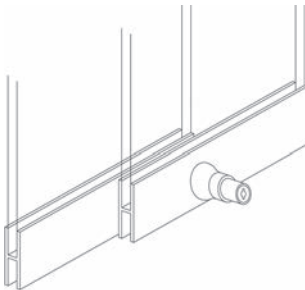




2



55.355.10



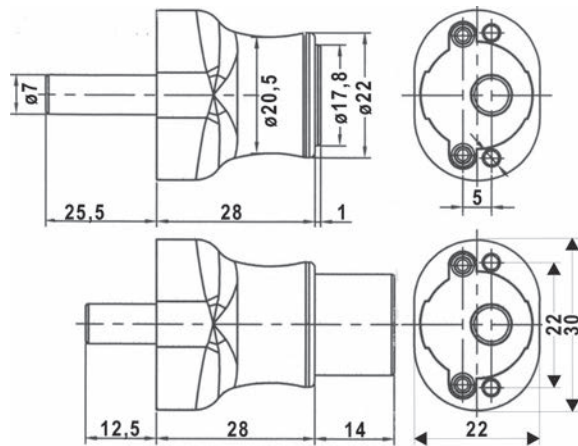
Druckzylinder-Schloss WKS - P5000

mit Gewinde M 5 zur Aufnahme von Verlängerungsstiften
ohne Zylinderkern

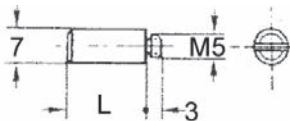
Material: Stahl
System: WKS - P5000

Artikel-Nr.	Oberfläche	Glasstärke	Hub	Stück
55.355.10	vernickelt matt	4 - 8 mm	13 mm	26.00

⚙ Erforderliches Zubehör: Zylinderkerne mit Schlüssel WKS - P5000 siehe 47.240.00-47.242.10, Seite 173



55.353.04-12



Verlängerungsstifte

Berechnung der Stiftlänge: Länge = Holz- / Glasstärke - 13 mm Hub + Fugenmass zwischen den beiden Schiebetüren

Material: Stahl
Oberfläche: vernickelt
Gewinde: M 5

Artikel-Nr.	Länge	ø	Stück
55.353.04	8 mm	7 mm	4.01
55.353.06	10 mm	7 mm	4.27
55.353.08	12 mm	7 mm	4.60
55.353.10	16 mm	7 mm	4.96
55.353.12	20 mm	7 mm	5.20


Glastürschlösser WKS - P5000

für 1- oder 2-flügelige Vitrinen, zum Aufschieben auf Glastüren, mit Klemmfunktion ohne Zylinderkern

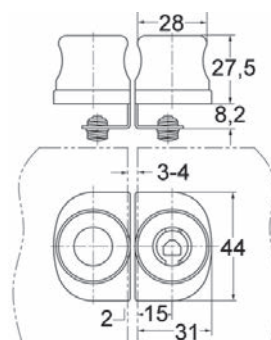
Material: Stahl
Oberfläche: vernickelt poliert

Artikel-Nr.	Anschlag	Glasstärke	Stück
55.352.05	rechts	4 - 6 mm	35.30

- ⚙ Erforderliches Zubehör: Zylinderkerne mit Schlüssel WKS - P5000 siehe 47.240.00-47.242.10, Seite 173
- Optional Zubehör: Schliessplatten WKS - P5000 siehe 55.352.07, Seite 240
- Optional Zubehör: Anschlagplatten siehe 55.352.08, Seite 240
- Optional Zubehör: Schliessbleche siehe 55.352.09, Seite 240



55.352.05



Gegenstücke für Glastürschloss WKS - P5000

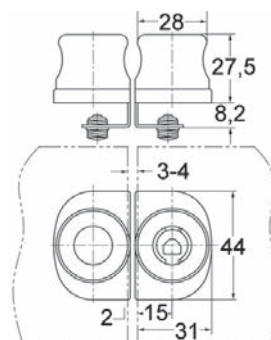
für 1- oder 2-flügelige Vitrinen, zum Aufschieben auf Glastüren, links und rechts verwendbar, mit Klemmfunktion und integriertem Schliessblech ohne Zylinderkern

Material: Stahl
Oberfläche: vernickelt poliert

Artikel-Nr.	Glasstärke	Stück
55.352.02	4 - 6 mm	34.80



55.352.02





2



55.352.07

Schliessplatten WKS - P5000

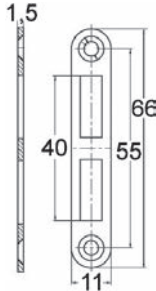
für einliegende Glastüren, mit Türdämpfer, links und rechts verwendbar

Material: Stahl
Oberfläche: vernickelt poliert

Artikel-Nr.	🛒	Stück
55.352.07	3.5 mm	14.30




55.352.09



Schliessbleche

Material: Stahl
Oberfläche: vernickelt

Artikel-Nr.	L/B/H	Stück
55.352.09	66/11/1.5 mm	2.80



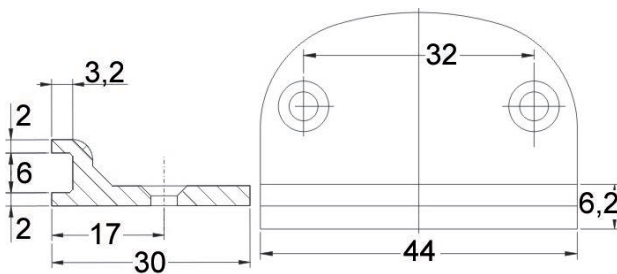
55.352.08

Anschlagplatten

für Glastüren, mit Türdämpfung

Material: Stahl
Oberfläche: vernickelt poliert

Artikel-Nr.	L/B/H	🛒	Stück
55.352.08	44/30/10 mm	3.5 mm	14.30





Glastürschlösser WKS - P5000

inkl. Schliessblech 29/10 mm, Schliessweg 90° nach oben
ohne Zylinderkern

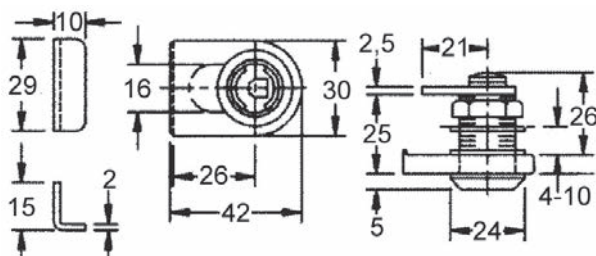
Material: Stahl
Glasstärke: 4 - 10 mm
Bohr-ø: 26 mm



55.353.31-55.355.32

Artikel-Nr.	Oberfläche	Anschlag	Stück
55.353.31	vernickelt poliert	links	31.00
55.353.32	vernickelt poliert	rechts	31.00
55.355.31	vernickelt matt	links	33.90
55.355.32	verchromt matt	rechts	34.30

 Erforderliches Zubehör: Zylinderkerne mit Schlüssel WKS - P5000 siehe 47.240.00-47.242.10, Seite 173



Gegenstücke

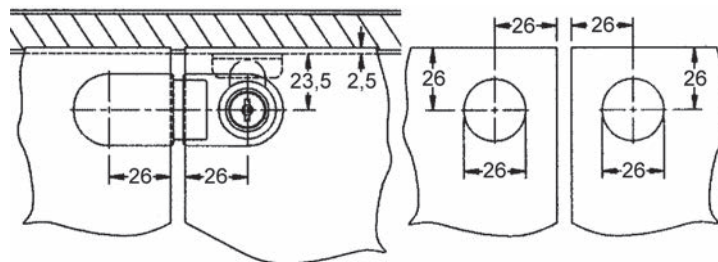
zu Glastürschlösser WKS - P5000, für Doppeltüren, mit Gewindeschrauben M 6 und Kunststoffklemmplatten

Material: Stahl
Glasstärke: 4 - 10 mm



55.353.35

Artikel-Nr.	Oberfläche	Bohr-ø	Stück
55.353.35	vernickelt poliert	26 mm	29.10
55.355.35	vernickelt matt	26 mm	35.30

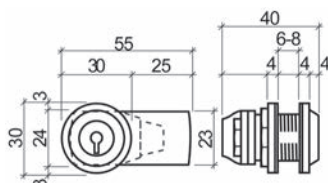




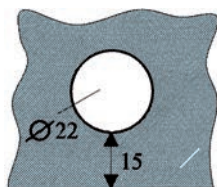
2



55.325.01



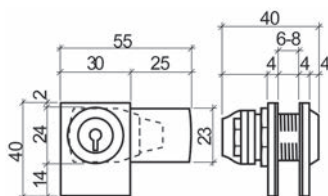
55.325.01



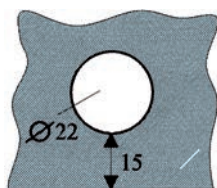
55.325.01



55.325.11



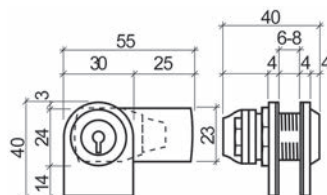
55.325.11



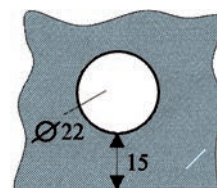
55.325.11



55.325.21



55.325.21



55.325.21

Glastürschlösser

für Drehtüren

Verschlussriegel Stahl verzinkt, Frontplatte Messing, umstellbar für links oder rechts, Schlüssel- und Verschlussriegeldrehung 180°, mit je 1 Verschlussriegel gerade und gekröpft, Schlüssel abziehbar, mit 2 Schlüssel

Material: Druckguss
Glasstärke: 6 - 8 mm
Glasbohrung: 22 mm

verschiedenschliessend

Artikel-Nr.	Oberfläche	Ausführung	Stück
55.325.01	verchromt poliert	rund	77.10
55.325.02	verchromt matt	rund	75.30
55.325.05	edelstahlfinish	rund	78.20
55.325.11	verchromt poliert	eckig	77.90
55.325.12	verchromt matt	eckig	80.90
55.325.15	edelstahlfinish	eckig	81.20
55.325.21	verchromt poliert	abgerundet	91.00
55.325.22	verchromt matt	abgerundet	80.90
55.325.25	edelstahlfinish	abgerundet	91.00

gleichschliessend

Artikel-Nr.	Oberfläche	Ausführung	Schliessungs-Nr.	Stück
55.325.31	verchromt poliert	rund	R054	72.50
55.325.32	verchromt matt	rund	R054	86.20
55.325.35	edelstahlfinish	rund	R054	75.30
55.325.41	verchromt poliert	eckig	R054	108.90
55.325.42	verchromt matt	eckig	R054	92.50
55.325.45	edelstahlfinish	eckig	R054	82.00
55.325.51	verchromt poliert	abgerundet	R054	80.90
55.325.52	verchromt matt	abgerundet	R054	95.40
55.325.55	edelstahlfinish	abgerundet	R054	91.00

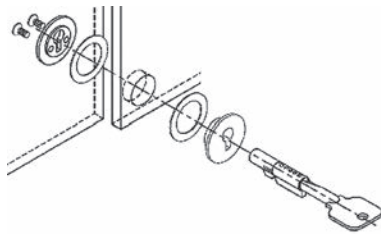


Glastürschlösser

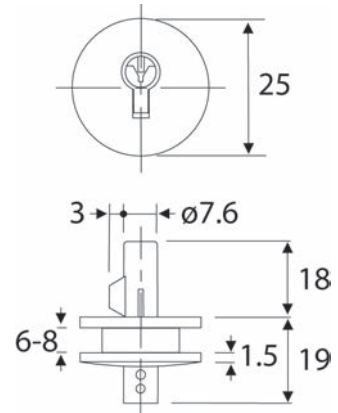
für zweiflügelige Schiebetüren, mit Schlüsselsperre, mit 2 Schlüssel

Material: Druckguss / Messing
 Glasstärke: 6 - 8 mm
 Glasbohrung: 16 mm

Artikel-Nr.	Oberfläche	Schliessung	Schliessungs-Nr.	Stück
55.328.21	verchromt poliert	verschiedenschliessend	-	38.50
55.328.22	verchromt poliert	gleichschliessend	001	38.10



55.328.21-25



PVC-Distanzscheibe

für Glasstärken unter 6 mm

Artikel-Nr.	Dicke	Glasstärke	Packung
55.328.40	0.5 mm	0 - 5.99 mm	5.55



55.328.40



2



55.340.13-18

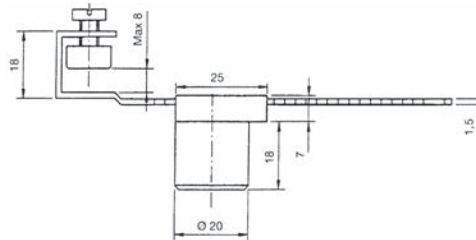
Glasschiebetürschlösser

für 2-flügelige Vitrinen, mit 2 Schlüsseln, Schlüssel nur in geschlossener Stellung abziehbar, Zahnschiene 110/12/1,5 mm, keine Glasbohrung erforderlich

Material: Druckguss
Oberfläche: vernickelt matt

Artikel-Nr.	Schliessung	Glasstärke	Stück
55.340.13	verschiedenschliessend	8 mm	67.50
55.340.18	gleichschliessend	8 mm	68.70

Zylinder muss zum Öffnen der Türen entfernt werden.



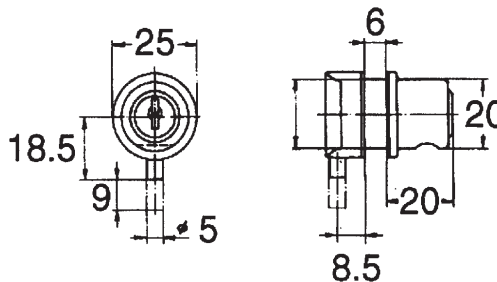
55.330.01-12

Glastürschlösser

für Drehtüren, mit 2 Schlüsseln

Material: Druckguss
Glasstärke: 6 mm
Glasbohrung: 20 mm

Artikel-Nr.	Oberfläche	Schliessung	Schliessungs-Nr.	Stück
55.330.01	verchromt poliert	verschiedenschliessend	-	51.70
55.330.02	verchromt matt	verschiedenschliessend	-	59.60
55.330.11	verchromt poliert	gleichschliessend	153401 G	51.20
55.330.12	verchromt matt	gleichschliessend	153402 G	35.70






Anschlagpuffer für Glastüren

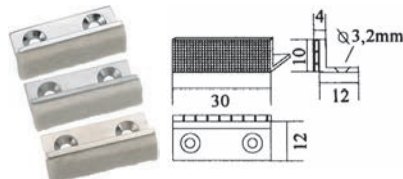
mit Filz

Material: Messing

Artikel-Nr.	Oberfläche	L/B/H	⚡	Stück
55.350.01	verchromt poliert	30/8/10 mm	3 mm	26.00
55.350.02	verchromt matt	30/8/10 mm	3 mm	25.10
55.350.05	edelstahlfinish	30/8/10 mm	3 mm	26.90
55.350.11	verchromt poliert	30/12/10 mm	3 mm	27.00
55.350.12	verchromt matt	30/12/10 mm	3 mm	25.70
55.350.15	edelstahlfinish	30/12/10 mm	3 mm	27.20



55.350.01-05



Verschluss-Zylinder KABA 8, Typ 1061 G

für Glastüren, Schlüssel in offener und geschlossener Stellung abziehbar

Schlüsseldrehung 360°, Riegeldrehung 90°

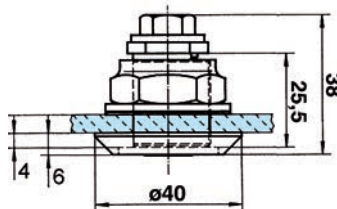
Verschlussriegel Edelstahl 40 mm umstellbar auf links oder rechts

Material: Messing
 Oberfläche: vernickelt matt
 Glasstärke: 5 - 7 mm
 Glasbohrung: 23.2 mm

Artikel-Nr.	Schliessung	Ausführung	Stück
47.027.01	verschiedenschliessend	mit 2 Schlüsseln	100.60
47.027.13	OPO 3	ohne Schlüssel	90.10
47.027.14	OPO 4	ohne Schlüssel	90.10
47.027.11	OPO 1	ohne Schlüssel	90.10
47.027.12	OPO 2	ohne Schlüssel	90.10

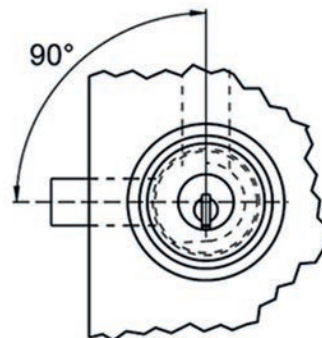


47.027.01



47.027.01-14

Optionales Zubehör: Zylinderschlüssel KABA 8 siehe 47.001.01-31, Seite 268
 Optionales Zubehör: Distanzhülsen siehe 47.023.70-75, Seite 158





2



47.600.05

Münzpfandschloss Safe-O-Mat

Das bewährte Selbstbedienungssystem für sichere Garderoben- und Wertsachenaufbewahrung z.B. in Bibliotheken, Sport-, Freizeit- und Fitnessanlagen aller Art. Münzschlösser und Schlüssel sind komplett rostfrei.

Pfandschloss mit Münzwahl

Der Nutzer kann zwischen **2 verschiedenen Pfandmünzen** wählen. Die Münze wird nach Benutzung automatisch zurückgegeben.
SAFE-O-MAT Schlösser können in alle gebräuchlichen Schranktypen eingebaut werden. Auch bereits bestehende Schrankanlagen lassen sich jederzeit nachrüsten.

mit PROMAX-Zylinder, mit je einem Schlüssel, Befestigungsmaterial und Hinweisschild

Artikel-Nr.	B/H/T	Zylinder-ø	Zylinderlänge	Stück
47.600.05	110/119/31 mm	23 mm	27.5 mm	84.60

- 📄 Erforderliche Bestellangaben:
- Band links oder rechts
 - Währung / Münzeinheit

🔗 Optionales Zubehör: Zubehör zu Garderobensystem SAFE-O-MAT siehe 47.600.11-31, Seite 248



47.600.06

Münzpfandschloss Safe-O-Mat twin-coin

Das bewährte Selbstbedienungssystem für sichere Garderoben- und Wertsachenaufbewahrung z.B. in Bibliotheken, Sport-, Freizeit- und Fitnessanlagen aller Art. Münzschlösser und Schlüssel sind komplett rostfrei.

Pfandschlösser mit 2-Münz-Einwurf

Der Nutzer **muss 2 Münzen** als Schlüssel pfand einwerfen, die nach Benutzung automatisch zurückgegeben werden.

SAFE-O-MAT Schlösser können in alle gebräuchlichen Schranktypen eingebaut werden. Auch bereits bestehende Schrankanlagen lassen sich jederzeit nachrüsten.

mit PROMAX-Zylinder, mit je einem Schlüssel, Befestigungsmaterial und Hinweisschild

Artikel-Nr.	B/H/T	Zylinder-ø	Zylinderlänge	Stück
47.600.06	110/119/31 mm	23 mm	27.5 mm	84.60

- 📄 Erforderliche Bestellangaben:
- Band links oder rechts
 - Währung / Münzeinheit

🔗 Optionales Zubehör: Zubehör zu Garderobensystem SAFE-O-MAT siehe 47.600.11-31, Seite 248



Karten-/Münzpfandschloss SAFE-O-MAT

Das bewährte Selbstbedienungssystem für sichere Garderoben- und Wertsachenaufbewahrung z.B. in Bibliotheken, Sport-, Freizeit- und Fitnessseinrichtungen aller Art. Schlösser und Schlüssel sind komplett rostfrei.

Karten-/Münzpfandschloss

Für die Benutzung mit Karten (z.B. Clubmitgliedskarten) oder 1 Münze. Die Karte aktiviert das Schloss und verbleibt während der Verweildauer des Besuchers im Schloss. Nach der Benutzung Entnahme der Karte bzw. Rückgabe der Münze.

SAFE-O-MAT Schlösser können in alle gebräuchlichen Schranktypen eingebaut werden. Auch bereits bestehende Schrankanlagen lassen sich jederzeit nachrüsten.

mit PROMAX-Zylinder, mit je einem Schlüssel, Befestigungsmaterial und Hinweisschild, **ohne Karten**

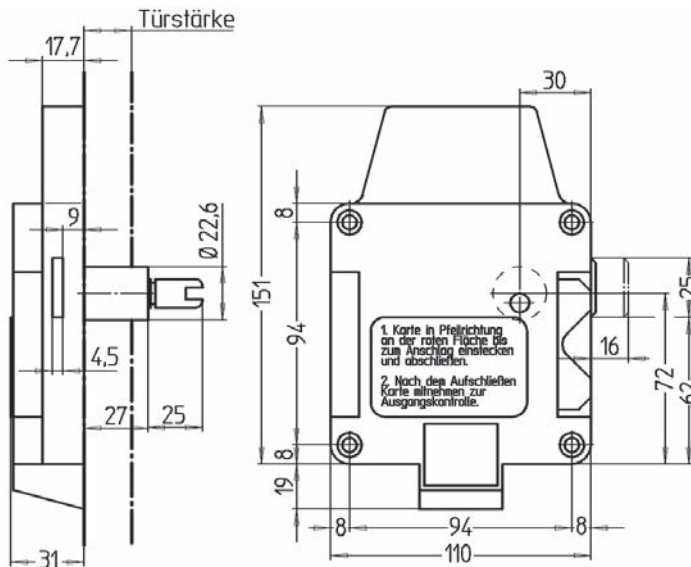


47.600.09

Artikel-Nr.	B/H/T	Zylinder-ø	Zylinderlänge	Stück
47.600.09	110/151/31 mm	23 mm	27.5 mm	132.50

- ☞ Erforderliche Bestellangaben:
 - Band links oder rechts
 - Währung / Münzeinheit

☞ Optionales Zubehör: Zubehör zu Garderobensystem SAFE-O-MAT siehe 47.600.11-31, Seite 248






47.600.11



47.600.13



47.600.20

Zubehör zu Garderobensystem SAFE-O-MAT

Artikel-Nr.	Beschreibung	Preis
47.600.11	PROMAX-Ersatzzylinder mit je 1 Schlüssel	53.80
47.600.13	Notöffnungsschlüssel	42.20
47.600.20	Nummernplättchen 1-50	54.00
47.600.25	Nummernplättchen 50-99	54.00
47.600.26	Nummernplättchen 100-149	49.60
47.600.27	Nummernplättchen 150-199	49.60
47.600.29	Nummerierung von Ersatzschlüssel	2.93
47.600.30	Zylinderabdeckschild ohne Nummer 60x105 mm	3.96
47.600.31	Zylinderabdeckschild mit Nummer 60x105 mm	6.00
47.600.21	Armband aus Nylon (Farbe angeben: rot, gelb, blau ,grün, schwarz, weiss)	7.10
47.600.23	Plastikkarten zu 47.600.09	6.40



So funktioniert das SAFE-O-MAT Schloss-System:

- 1) Der Schlüssel ist im Schloss blockiert, die Schranktür ist offen.
- 2) Nach Einwurf einer Geldmünze oder Wertmarke bzw. nach Einstecken eines Clubausweises kann der Schrank verriegelt und der Schlüssel abgezogen werden.
- 3) Garderobe und Wertsachen des Gastes sind sicher aufbewahrt.
- 4) Sobald der Besucher seinen Schrank wieder öffnet, ist der Schlüssel wieder im Schloss blockiert und der Schrank für den nächsten Gast sofort wieder einsatzbereit.

So funktioniert das PROMAX-Kontrollsystem:

- 1) Aufsichtsperson A entnimmt mit dem PROMAX-Notöffnungsschlüssel den PROMAX-Zylinder. Die Fachtür ist damit geöffnet.
- 2) An der offenstehenden Schranktür bleibt die vorgenommene Notöffnung klar erkennbar



47.600.21



47.600.29



47.600.31

Münzpfandschlösser

Münzschloss, mit auswechselbarem Stiftzylinder Messing verchromt, 6 Zuhaltungen, je 2 Sicherheitsschlüssel Neusilber vernickelt, rostfreies Innenleben, daher speziell geeignet für feuchte Räumlichkeiten, hohe Robustheit
Zylinder HS-fähig, 10'000 verschiedene Schliessungen möglich, Türstärken von 1 - 23 mm möglich

Einwurf 1 Pfandmünze, mit auswechselbarem Stiftzylinder Messing verchromt, unmontiert beigelegt, inkl. 2 Sicherheitsschlüssel Neusilber vernickelt, Hauptschlüsselfähig, mit Fixeinstellung der Pfandmünze und Klebesticker

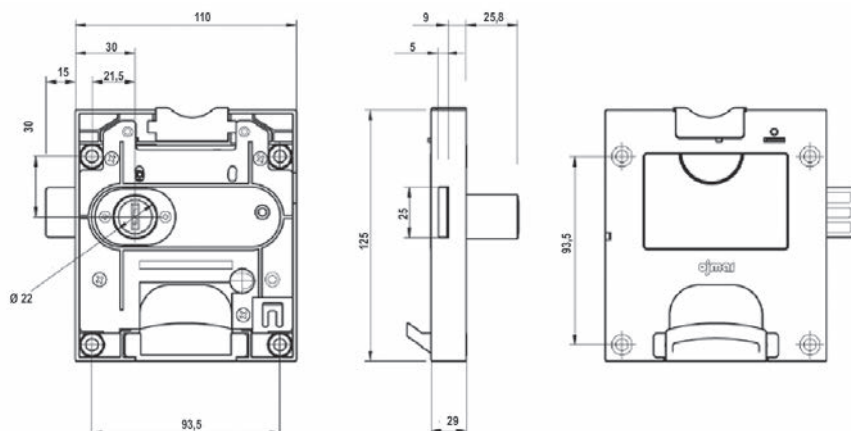
Material: Polycarbonat

Farbe: grau

Artikel-Nr.	Ausführung	Währung	B/H/T	Stück
47.600.32	links	1 EUR / 1 CHF	110/125/29 mm	78.00
47.600.33	rechts	1 EUR / 1 CHF	110/125/29 mm	78.00
47.600.34	links	2 EUR	110/125/29 mm	78.00
47.600.35	rechts	2 EUR	110/125/29 mm	78.00
47.600.36	links	2 CHF	110/125/29 mm	78.00
47.600.37	rechts	2 CHF	110/125/29 mm	78.00



47.600.32-37





2



47.600.38-43

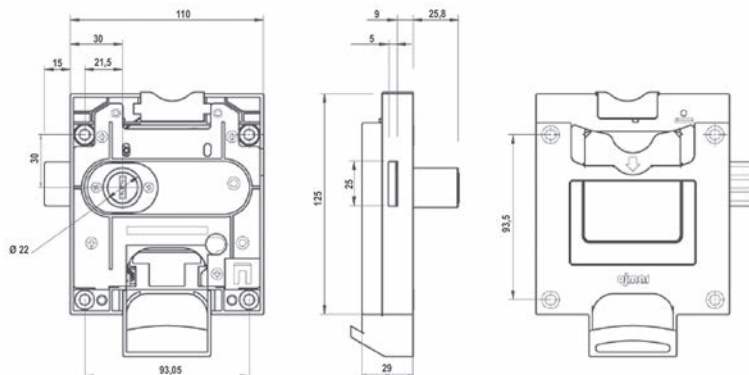
Karten-Münzpfandschlösser

Münzschloss, mit auswechselbarem Stiftzylinder Messing verchromt, 6 Zuhaltungen, je 2 Sicherheitsschlüssel Neusilber vernickelt, rostfreies Innenleben, daher speziell geeignet für feuchte Räumlichkeiten, hohe Robustheit
Zylinder HS-fähig, 10'000 verschiedene Schliessungen möglich, Türstärken von 1 - 23 mm möglich

für Karten aus Kunststoff oder Pfandmünzen, mit auswechselbarem Stiftzylinder Messing verchromt, unmontiert beigelegt, inkl. 2 Sicherheitsschlüssel Neusilber vernickelt, Hauptschlüsselfähig, mit Fixeinstellung der Karte und Münze und Klebesticker, Türstärken von 1 - 23 mm möglich

Material: Polycarbonat
Farbe: grau

Artikel-Nr.	Ausführung	Währung	B/H/T	Stück
47.600.38	links	1 EUR / 1 CHF	110/125/29 mm	115.20
47.600.39	rechts	1 EUR / 1 CHF	110/125/29 mm	115.20
47.600.40	links	2 EUR	110/125/29 mm	115.20
47.600.41	rechts	2 EUR	110/125/29 mm	115.20
47.600.42	links	2 CHF	110/125/29 mm	115.20
47.600.43	rechts	2 CHF	110/125/29 mm	115.20



47.600.69

Kassiereinheit

zum Aufrüsten der Münzpfand und Karten-Münzpfandschlösser als Kassierschloss für zahlungspflichtige Garderobenschränke, mit gleichschliessendem Zylinder Messing vernickelt, **ohne Schlüssel**

Artikel-Nr.	L/B/H	Stück
47.600.69	70/110/33 mm	52.10



Schlüssel zu Kassiereinheit

gleichschliessend

Artikel-Nr.	Schliessung	Oberfläche	Stück
47.600.70	G-2227	vernickelt	7.40



47.600.70

Hauptschlüssel

mit Bussgeldfunktion

Artikel-Nr.	Oberfläche	Stück
47.600.51	vernickelt	14.40



47.600.51

Demontageschlüssel

Artikel-Nr.	Oberfläche	Stück
47.600.52	vernickelt	14.40



47.600.52

Ersatzzylinder

inkl. 2 Sicherheitsschlüssel Neusilber vernickelt

Material: Messing
Oberfläche: verchromt

Artikel-Nr.	Ausführung	Stück
47.600.60	links	45.60
47.600.61	rechts	45.60



47.600.60-61

 Optionales Zubehör: Ersatz-Sicherheitsschlüssel siehe 47.600.62, Seite 252

Ersatz-Standardschlüssel

feuchtraumgeeignet, gefertigt nach Ihrer Schliessungsnummer

Artikel-Nr.	Oberfläche	Stück
47.600.50	vernickelt	8.40



47.600.50

2



47.600.62

Ersatz-Sicherheitsschlüssel

gefertigt nach Ihrer Schliessungsnummer

Artikel-Nr.	Oberfläche	Stück
47.600.62	vernickelt	9.60



47.600.44-49

Armbänder

Nummerierung wählbar

Material: Kunststoff

Artikel-Nr.	Farbe	Stück
47.600.44	schwarz	6.85
47.600.45	gelb	6.85
47.600.46	grau	6.85
47.600.47	rot	6.85
47.600.48	grün	6.85
47.600.49	blau	6.85

Zahlenschloss Dial Lock 58 Freecode

für Drehriegel, Riegeldrehung 180° mit vierstelligem Code, zur Montage auf Holz, Glas oder Stahl, ist wahlweise mit gleichen Bauteilen möglich

- vier Zahlenräder für hohe Sicherheit
- Verwischtechnik (beim Schliessen wird der Code automatisch auf 4 x 0 verwischt)
- Notöffnung mit Notschlüssel
- Für verschiedene Materialstärken von 0,8 mm bis 21 mm (Blech, Glas, Holz, HPL, ...) geeignet
- Hohe Flexibilität durch Umprogrammierung bei Nutzerwechsel
- Keine Schlüsselverwaltung im Objekt nötig

Material: Kunststoff / Stahl

Artikel-Nr.	Richtung	Farbe	Stück
47.605.50	rechts	schwarz	54.50
47.605.51	links	schwarz	54.50
47.605.52	rechts	silber	63.70
47.605.53	links	silber	63.70



47.605.50

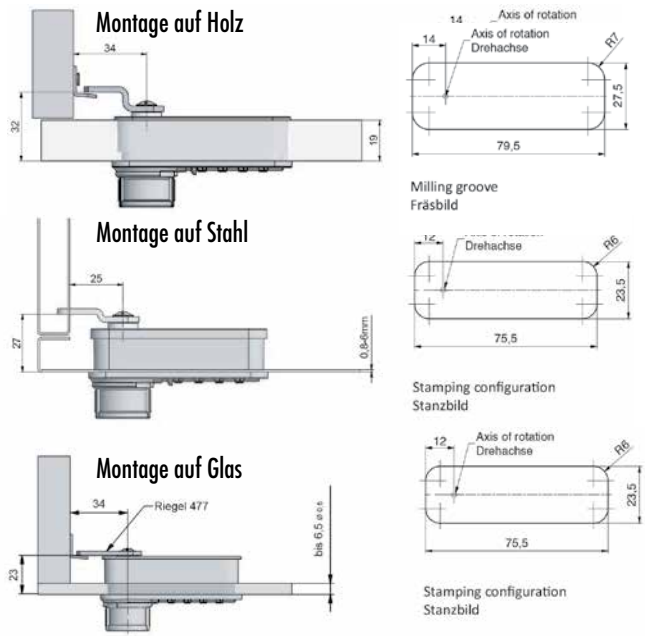


47.605.52

Freecode

Der Freecode funktioniert so, wie es von Tresoren oder Schliessfächern bekannt ist. Wertsachen in das Fach legen, persönlichen Code mit dem Dial Lock einstellen und die Tür schliessen. Zur Öffnung des Faches oder der Möbeltür muss der persönliche Code eingegeben werden. Somit erfordert jedes Öffnen und jedes Schliessen die Eingabe des Codes. Die Verwischtechnik (der eingestellte Code wird beim Schliessvorgang verwischt) gewährleistet auch beim Freecode Sicherheit vor unbefugtem Öffnen.

- ⚙ Erforderliches Zubehör: Verschlussriegel Dial Lock 477/460 siehe 47.605.90-91, Seite 252.3
- Erforderliches Zubehör: Winkelschliessblech siehe 47.581.00, Seite 264
- Optionales Zubehör: Notöffnungsschlüssel Z1 Dial Lock siehe 47.605.96, Seite 252.3





47.605.70



47.605.72

Zahenschloss Dial Lock 59 Fixcode

für Drehriegel, Riegeldrehung 180° mit vierstelligem Code, zur Montage auf Holz, Glas oder Stahl, ist wahlweise mit gleichen Bauteilen möglich

- vier Zahlenräder für hohe Sicherheit
- Verwischtechnik (beim Schliessen wird der Code automatisch auf 4 x 0 verwischt)
- Notöffnung mit Notschlüssel
- Für verschiedene Materialstärken von 0,8 mm bis 21 mm (Blech, Glas, Holz, HPL, ...) geeignet
- Hohe Flexibilität durch Umprogrammierung bei Nutzerwechsel
- Keine Schlüsselverwaltung im Objekt nötig

Material: Kunststoff / Stahl

Artikel-Nr.	Richtung	Farbe	Stück
47.605.70	rechts	schwarz	55.30
47.605.71	links	schwarz	55.30
47.605.72	rechts	silber	64.70
47.605.73	links	silber	64.70

Fixcode

Dial Lock mit Fixcode bietet Vorteile für Dauernutzer. Der Code ist vom jeweiligen Benutzer für einen undefinierten Zeitraum frei wählbar. Im Unterschied zum Freecode wird der Fixcode nur einmalig zum Öffnen eingegeben, so dass das Verschiessen des Möbels immer ohne erneute Codeeingabe erfolgt.

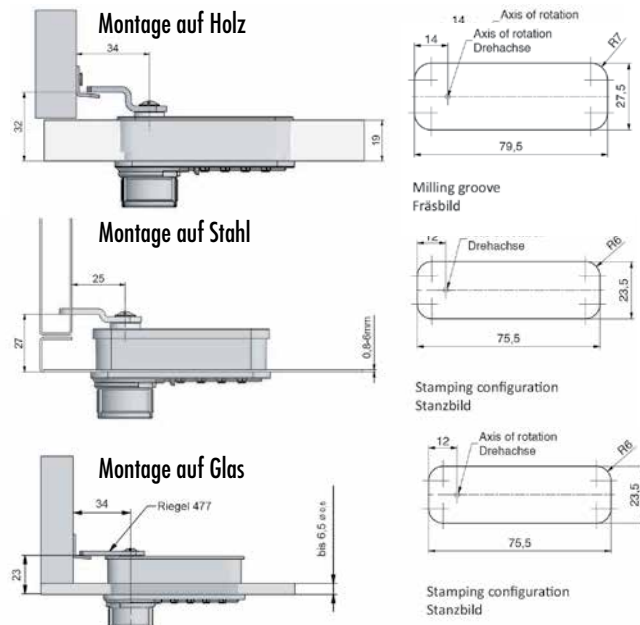
Die Umprogrammierung ist bei Benutzerwechsel ebenso schnell und einfach möglich wie sich Benutzergruppen festlegen lassen.

⚙ Erforderliches Zubehör: Verschlussriegel Dial Lock 477/460 siehe 47.605.90-91, Seite 252.3

Erforderliches Zubehör: Winkelschliessblech siehe 47.581.00, Seite 264

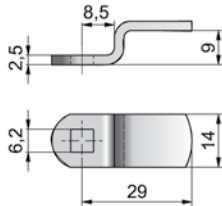
Optionales Zubehör: Notöffnungsschlüssel Z1 Dial Lock siehe 47.605.96, Seite 252.3

Optionales Zubehör: Codierhilfe Dial Lock siehe 47.605.99, Seite 252.3



Verschlussriegel Dial Lock 477/460

Artikel-Nr.	Typ	Riegel	Stück
47.605.90	477	gerade	1.39
47.605.91	460	gekröpft	1.39



47.605.90-91

Notöffnungsschlüssel Z1 Dial Lock

Anlage Z0001

Artikel-Nr.	Stück
47.605.96	23.30



47.605.96

Codierhilfe Dial Lock

mit Hinweiskarte

Artikel-Nr.	Stück
47.605.99	11.65



47.605.99

Kompaktverriegelung eff-eff

elektrischer Verschluss für Akten- oder Dokumentenschränke, Arzneimittel- oder Chemikalienschränke, Schreibtischschubladen, Vitrinen oder auch Briefkästen einsetzbar im Rastersystem 32 mm, berührungslose Zugangskontrolle über Zahlencode oder Schlüsselschalter möglich

12 V / 24 V


Ruhe- /Arbeitsstrom umstellbar

Gehäuse B/H/T: 48/20/42 mm

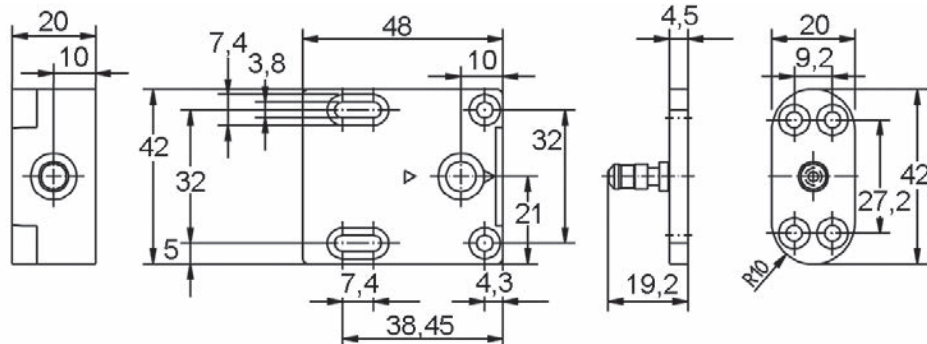
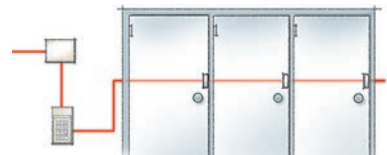
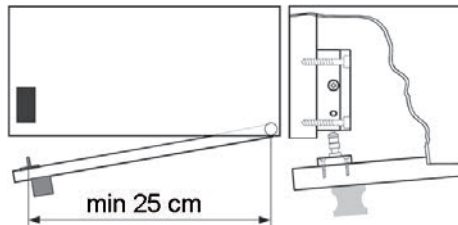
Artikel-Nr.	Zugfestigkeit	Stück
47.385.00	100 kp	99.20

 Unterlagen mit weiteren technischen Angaben sind auf Anfrage erhältlich.

 Optionales Zubehör: Netzteil für Hutschienenmontage NTH-12-1.25 siehe 62.291.41 auf opo.ch



47.385.00

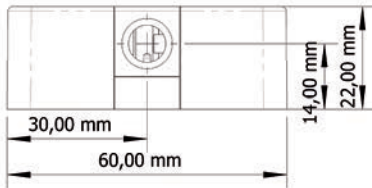
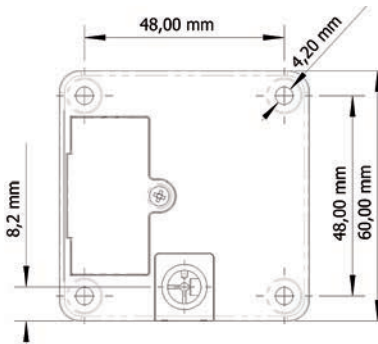




2



47.599.02-03



Elektronische Möbelschlösser Solo

Das Elektronikschloss Solo wird berührungslos mit einem Chip geöffnet. Die Fallenmechanik wird über einen 3V Elektromotor angetrieben. Die Stromversorgung erfolgt über eine 3V Lithiumbatterie (nicht im Lieferumfang enthalten), welche **30'000 Öffnungen** garantiert. Auf ein Schloss können mit der Programmierkarte bis zu 50 Proxy 125 KHz Datenträger (Schlüssel) eingelesen und auch jederzeit wieder gelöscht werden. Die Funktion des Schlosses ist nur gewährleistet, wenn es auf nicht leitenden Materialien (Holz, Kunststoff) mit einer **max. Materialstärke von 20 mm** angebracht wird. Bei einer höheren Materialstärke oder Metalltüren muss eine Aussenantenne angebracht werden.

einfachste Programmierung mittels Programmierkarte **ohne PC**

Standard-/ Fallenfunktion für Dreh- und Schiebetüren

einzelnes Solo Schloss (ohne Zubehörteile) mit Dual-Schliessfunktion, die Verschlussmechanik kehrt nach dem Öffnen automatisch wieder in die Verriegelungsposition zurück, somit ist die Türe nach dem Zufallen wieder verschlossen

Tages-/ Riegelfunktion für Dreh- und Schiebetüren

einzelnes Solo Schloss (ohne Zubehörteile) mit Dual-Schliessfunktion, die Verschlussmechanik bleibt nach dem Öffnen so lange in der Öffnungsposition bis durch erneutes anlegen des Schlüsselchips die Verschlussmechanik wieder in die Verriegelungsposition zurückkehrt

für max. Datenträger: 50
Gehäuse B/H/T: 60/22/60 mm

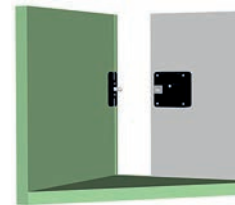
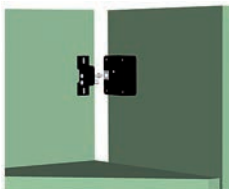
Artikel-Nr.	Ausführung	Stück
47.599.02	Standard-/ Fallenfunktion	146.40
47.599.03	Tages-/ Riegelfunktion	146.40

⚠ Werden 2 Solo Schlösser nebeneinander / übereinander montiert, so muss der Abstand zwischen den Schlössern min. 100 mm betragen

⚠ Hinweis zum Batteriebetrieb

Die Batterie wird bei jedem Öffnen geprüft da hier die größte Belastung für die Batterie entsteht. Ist die Batterie schwach, so ertönt ein 15 Sekunden Signal und das Schloss schließt nicht mehr. Wenn die Batterie gewechselt ist, funktioniert das Schloss wieder. Programmierungen bleiben erhalten!

🔗 Erforderliches Zubehör: Batterie Lithium siehe 47.599.53, Seite 255



Batterie Lithium



Artikel-Nr.	Typ	Spannung	Stück
47.599.53	CR123A	3 V	11.90

47.599.53

Schliessteil Solo

mit Sollbruchstelle (35 kg), 3D-Montagewinkel für Einbau-Toleranzen - 6 mm, beweglichem Zapfen Toleranz ca. +/- 3 mm und Stahlfeder zum Aufdrücken der Türe

Material: Zink-Druckguss
Farbe: schwarz



Artikel-Nr.	L/B/H	Stück
47.599.08	60/28/20 mm	21.85

47.599.08

Frontal-Schliessteil Solo

mit Sollbruchstelle (35 kg) für Schiebetüren, Toleranzausgleich +/- 3 mm

Material: Zink-Druckguss
Farbe: schwarz



Artikel-Nr.	L/B/H	Stück
47.599.07	50/22/5 mm	20.35

47.599.07

Programmierkarte Solo

Material: Kunststoff
Farbe: weiss

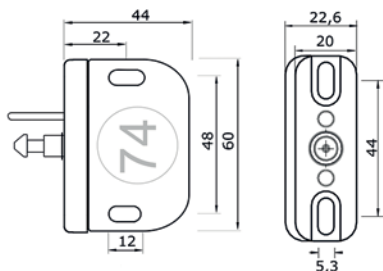
Artikel-Nr.	L/B/H	Stück
47.599.45	85/54/1 mm	10.95



47.599.45



47.599.09



47.599.09

Schliessteil Solo, Latch 74

mit Sollbruchstelle (35 kg), 3D-Montagegehäuse für Einbau-Toleranzen - 6 mm, beweglichem Zapfen Toleranz ca. +/- 3 mm und gefedertem Stahlbolzen zum Aufdrücken der Türe

Material: Zink-Druckguss
 Gehäuse: Kunststoff
 Farbe: schwarz

Artikel-Nr.	L/B/H	Stück
47.599.09	60/44/22.6 mm	24.50



2

Programmierkarte mit Sonderdruck Solo

gemäss Ihrer Vorlage

Material: Kunststoff

Farbe: weiss

Artikel-Nr.	L/B/H	Stück
47.599.46	85/54/1 mm	18.70




47.599.47

Datenträger (Schlüssel) Solo

Material: Kunststoff

Farbe: schwarz / weiss

Artikel-Nr.	L/B/H	Stück
47.599.47	40/30/4 mm	10.95



47.599.48

Datenträger (Schlüsselkarte) Solo

Material: Kunststoff

Farbe: weiss

Artikel-Nr.	L/B/H	Stück
47.599.48	85/54/1 mm	10.55

Datenträger (Schlüsselkarte) mit Sonderdruck Solo

gemäss Ihrer Vorgaben

Material: Kunststoff

Farbe: weiss

Artikel-Nr.	L/B/H	Stück
47.599.49	85/54/1 mm	18.70



Datenträger Solo

mit Armband und Clipverschluss

Material: Kunststoff
Farbe: schwarz / weiss

Artikel-Nr.	L/B/H	ø	Stück
47.599.65	250/17/6 mm	37 mm	16.55



47.599.65

Aussenantenne Solo

flache Ausführung, unsichtbare Montage bis zu einer Materialstärke (Holz, Kunststoff) von 20 mm möglich

Material: Kunststoff
Farbe: schwarz

Artikel-Nr.	L/B/H	Zuleitung	Stück
47.599.51	32/32/8 mm	1500 mm	24.65



47.599.51

Transformator Solo

mit 1500 mm Zuleitung, für max. 5 Schlösser

Eingangsspannung: 230 V
Ausgangsspannung: 3.6 V
Spannungsart: DC

Artikel-Nr.	Anschluss sekundär	Stück
47.599.68	1-fach	47.60



47.599.68

Verlängerungsleitung Solo

Spannungsversorgung zwischen zwei Schlössern

Farbe: schwarz

Artikel-Nr.	Länge	Stück
47.599.69	1'500 mm	12.10



47.599.69



2



47.599.66

Abstandsplatte Solo

quadratische Abstandsplatte zur Vermeidung von Kabelquetschungen wenn Leitungen auf der Rückseite des Schlosses eingesteckt werden

Material: Kunststoff
Farbe: schwarz

Artikel-Nr.	L/B/H	Stück
47.599.66	60/60/5 mm	10.60



47.599.71

Glas-Montagesets Solo

zur Montage des Schlosses und der Standardschliessteile auf Glas bestehend aus:

1 Platte für das Schloss, 1 schwarze Folie, Klebeflächen und Schrauben
Auf einer unbehandelten Oberfläche hält das doppelseitige Klebeband je nach Zugrichtung 25 resp. 45 kg.

Material: Aluminium
Farbe: schwarz lackiert

Artikel-Nr.	Set
47.599.71	20.50



47.599.72

Glas-Montagesets Solo

zur Montage des Schlosses und der Standardschliessteile auf Glas bestehend aus:

1 Platte, 1 schwarze Folie, Klebeflächen und Schrauben für die Schliessteile

Material: Aluminium
Farbe: schwarz lackiert

Artikel-Nr.	Set
47.599.72	20.90

Metall-Kit für Solo

Mit einer einfachen Ausstattung funktionieren die SOLO Schlösser auch durch Metalltüren.

Lassen Sie dem Design freien Lauf und gestalten Sie Ihre eigene Abdeckfolie mit LOGO, Schranknummer

Set bestehend aus:

- 1 Abdeckplatte
- 1 schwarze Abdeckfolie (selbstklebend)
- Schrauben



Artikel-Nr.	Set
47.599.73	20.30

47.599.73

Elektronische Möbelschlösser Solo Slave

Das Schloss SOLO-Slave ist von der Form her identisch mit dem normalen SOLO Schloss.

Dieses Schloss öffnet bzw. schließt, sobald ein verbundenes SOLO Schloss öffnet oder schließt (in Gruppenfunktion). Durch die 3 vorgesehenen Stecker kann von einem SOLO-Slave ganz praktisch zum nächsten weiterverbunden werden. Ein entsprechendes Kabel wird automatisch mitgeliefert. Es kann zudem eine zusätzliche Spannungsversorgung angehängt werden.

Set bestehend aus:

- 1 Solo Slave - Schloss
- 1 Abstandsplatte
- 1 Verlängerungsleitung 1500 mm
- Schrauben

Gehäuse B/H/T: 60/22/60 mm



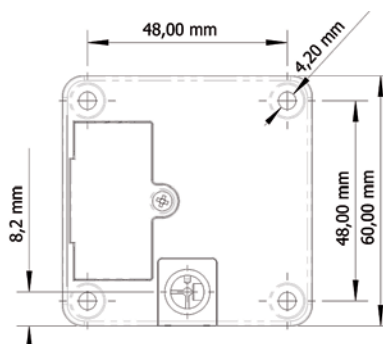
Artikel-Nr.	Ausführung	Set
47.599.04	Slave	129.00

47.599.04

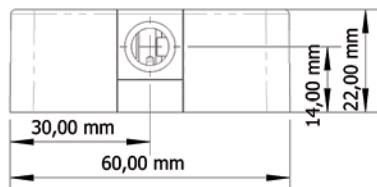
⚠ Achtung: Wenn Sie das Slave Schloss mit einer Batterie betreiben, so bleibt dieses verriegelt wenn der Batterie-Alarm ertönt. Das Slave Schloss kann somit nicht in Kombination mit einem SOLO an eine Türe installiert werden.



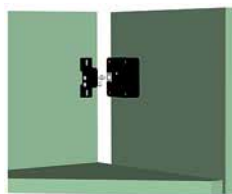
47.599.20-21




47.599.20-21



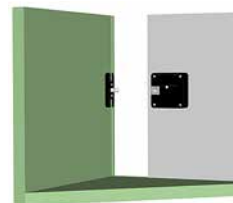
47.599.20-21



47.599.20-21



47.599.20-21



47.599.20-21

Elektronische Möbelschlösser Solo Mifare

Das Elektronikschloss Solo wird berührungslos mit einem Chip geöffnet. Die Fallenmechanik wird über einen 3V Elektromotor angetrieben. Die Stromversorgung erfolgt über eine 3V Lithiumbatterie (nicht im Lieferumfang enthalten), welche **30'000 Öffnungen** garantiert. Auf ein Schloss können mit der Programmierkarte bis zu 50 13.56 MHz Datenträger (Schlüssel) eingelesen und auch jederzeit wieder gelöscht werden. Die Funktion des Schlosses ist nur gewährleistet, wenn es auf nicht leitenden Materialien (Holz, Kunststoff) mit einer **max. Materialstärke von 20 mm** angebracht wird. Bei einer höheren Materialstärke oder Metalltüren muss eine Aussenantenne angebracht werden. einfachste Programmierung mittels Programmierkarte **ohne PC**

Standard-/ Fallenfunktion für Dreh- und Schiebetüren

einzelnes Solo Schloss (ohne Zubehörteile) mit Dual-Schliessfunktion, die Verschlussmechanik kehrt nach dem Öffnen automatisch wieder in die Verriegelungsposition zurück, somit ist die Türe nach dem Zufallen wieder verschlossen

Tages-/ Riegelfunktion für Dreh- und Schiebetüren

einzelnes Solo Schloss (ohne Zubehörteile) mit Dual-Schliessfunktion, die Verschlussmechanik bleibt nach dem Öffnen so lange in der Öffnungsposition bis durch erneutes anlegen des Schlüsselchips die Verschlussmechanik wieder in die Verriegelungsposition zurückkehrt

für max. Datenträger: 50
Gehäuse B/H/T: 60/22/60 mm

Artikel-Nr.	Ausführung	Stück
47.599.20	Standard-/ Fallenfunktion	197.00
47.599.21	Tages-/ Riegelfunktion	197.00

Programmierkarte Solo Mifare

Material: Kunststoff
 Farbe: weiss

Artikel-Nr.	L/B/H	Stück
47.599.30	85/54/1 mm	13.15



47.599.30

Datenträger (Schlüssel) Solo Mifare

Material: Kunststoff
 Farbe: schwarz / weiss

Artikel-Nr.	L/B/H	Stück
47.599.28	40/30/4 mm	13.15



47.599.28

Datenträger (Schlüsselkarte) Solo Mifare

Material: Kunststoff
 Farbe: weiss

Artikel-Nr.	L/B/H	Stück
47.599.27	85/54/1 mm	13.15



47.599.27



47.599.81-87



47.599.81



47.599.82

Elektronische Zahlenschlösser 10TEN

Das elektronische Zahlenschloss 10Ten kann in vielen verschiedenen Bereichen eingesetzt werden, wie z. B. in Sportstätten, Vereinsräumen, Kaufhäusern oder an verschiedensten Wertfächern.

Die Zahlentastatur wird direkt mit dem darunter befindlichen Schloss verschraubt. Das Kabel mit 7 cm Länge bietet hierfür genug Spielraum für die einfache Installation.

Durch die Lithium-Batterie ist eine Lebensdauer von max. 10 Jahren garantiert. Bei einer täglichen Nutzung kann von einer Lebensdauer von 5 Jahren ausgegangen werden. Die Batterie wird während dem Öffnen geprüft und im Falle einer zu Ende gehenden Leistung bleibt das Schloss offen, gibt einen Alarm ab und kann nicht wieder verwendet werden, bis die Batterie erneuert wird

Maximaler Gegendruck 2.5 kg, Bruchlast 35 kg (Schliessteil)

Set bestehend aus:

- Zahlentastatur
- Schloss zur Verriegelung
- Schließteil mit Auswerfer / Aufdrücker
- Batterie mit einer Lebensdauer von max. 10 Jahren

L/B/H: 58/58/4 mm

Lochdistanz: 48 mm

Temperaturbereich: 2 - 40 °

Artikel-Nr.	Farbe	Ausführung	Set
47.599.81	schwarz	privat	249.00
47.599.82	weiss	privat	249.00
47.599.86	schwarz	öffentlich	249.00
47.599.87	weiss	öffentlich	249.00

i Private Version

Nach dem Einlegen der Batterie kann ein persönlicher Code eingegeben werden. Die LED leuchtet kurz auf und anschließend wird der Code erneut eingegeben und bestätigt.

Das Schloss ist im Ruhezustand verschlossen. Nach der Eingabe vom richtigen Code öffnet das Schloss für 3 Sekunden und schließt anschließend wieder automatisch.

i Öffentliche Version

Angewendet wird diese Version in öffentlichen Einrichtungen. Das Schloss ist im Ruhezustand offen. Der Kunde gibt beispielsweise seine Umkleidesachen in ein offenes Fach und verriegelt dieses mit einem individuellen Code.

Das Schloss ist nun verriegelt und kann nur mit dem zuvor verwendeten Code wieder geöffnet werden. Sobald das Schloss geöffnet ist, wird der Code gelöscht und das Fach kann erneut verwendet werden.

Bei der Public Version wird ein Master Code in der Beschreibung mitgeliefert.

Digitale Drehknöpfe HEUSSER 3495

Elektronische Zugangslösung für Möbelschränke, Rollläden, Schubladen und Bürokorpuse. Die Programmierung erfolgt über Programmierkarten oder über die HEUSSER-App.

Bei Programmierung mit Karten wird benötigt:

Digitaler Drehknopf, Set Programmierkarten, Notstrombatterie und Badge. Mit den Programmierkarten können Benutzer oder Gruppen hinzugefügt oder gelöscht werden.

Bei Programmierung mit HEUSSER-App wird benötigt:

Digitaler Drehknopf, Programmierkoffer, Set Programmierkarten, Badge und z.B. ein iPad mit der installierten App.


Mit der App können komfortabel Benutzer und Gruppen verwaltet werden, Zeitprofile definiert, den Batteriestatus der Olive überprüft und die letzten Zugriffe ausgelesen werden. Die App und die digitalen Drehknöpfe sind ein offenes System und mit allen Medien von KABA, SEA, GLUTZ, ASSA ABLOY und vielen mehr kompatibel. RFID-Standard: ISO 144443A, ISO 15693 und Legic prime

mit Führungsrosette für Espagnolette-Schrankschlösser
passend zu TERZA-, FERMA- oder STELOC-KOMBI

Material: Druckguss

Artikel-Nr.	HEUSSER	Oberfläche	Deckel	Stück
47.385.10	3495	vernickelt sandgestrahlt	schwarz	456.00
47.385.11	3495	vernickelt gebürstet	schwarz	456.00
47.385.12	3495	verchromt poliert	weiss	492.00

 Gleiche Designlinie: Möbelknöpfe HEUSSER 3496.1 siehe 47.385.20-22 auf opo.ch



47.385.10-12



Rosetten HEUSSER R3495

zum Nachrüsten von digitalen Drehknöpfen an bestehenden Türen

Material: Druckguss

Artikel-Nr.	Oberfläche	Stück
47.385.25	vernickelt sandgestrahlt	42.00
47.385.26	vernickelt gebürstet	42.00





2



47.385.30

Badge HEUSSER SR-D01

sehr gute Leseigenschaften, langlebig und robust

Artikel-Nr.	Stück
47.385.30	21.60



47.385.35

Programmierkarten-Set HEUSSER

Set besteht aus 6 Karten.

Artikel-Nr.	Stück
47.385.35	49.20



47.385.43

Notstrombatterie HEUSSER

Artikel-Nr.	Stück
47.385.43	46.80



47.385.45

Programmierkoffer HEUSSER

Inhalt: Bluetooth Adapter, Kartenleser, USB-Kabel und Notstrombatterie


Artikel-Nr.	Stück
47.385.45	1074.00

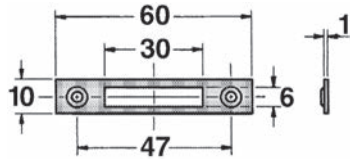




Flachschliessbleche

für zierliche Möbelschlösser


Artikel-Nr.	Material	Oberfläche	L/B		100 Stück
47.496.01	Messing	poliert	60/10 mm	2.3 mm	222.00
47.496.02	Stahl	vernickelt	60/10 mm	2.3 mm	223.00

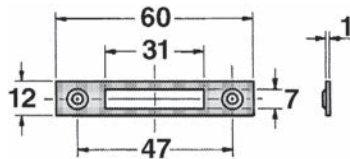


47.496.01-02

Flachschliessbleche

für Möbelschlösser


Artikel-Nr.	Material	Oberfläche	L/B		100 Stück
47.496.11	Messing	poliert	60/12 mm	3 mm	246.00
47.496.12	Stahl	vernickelt	60/12 mm	3 mm	246.00

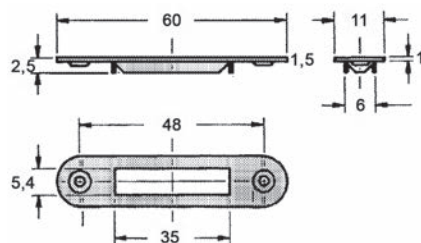


47.496.11-12

Flachschliessbleche

für Möbelschlösser

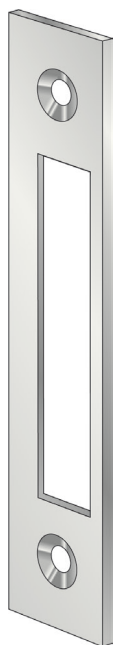
Artikel-Nr.	Material	Oberfläche	L/B		100 Stück
47.496.61	Stahl	vermessingt	60/11 mm	3 mm	160.00
47.496.62	Stahl	vernickelt	60/11 mm	3 mm	160.00




47.496.62



47.496.61



47.231.31 + 32



47.231.33

Flachschliessblech 1012

Schlitz 30x7 mm

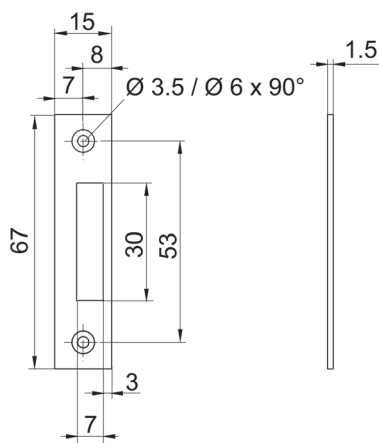
ohne Schrauben

für: KABA 1012, 1074, 2422

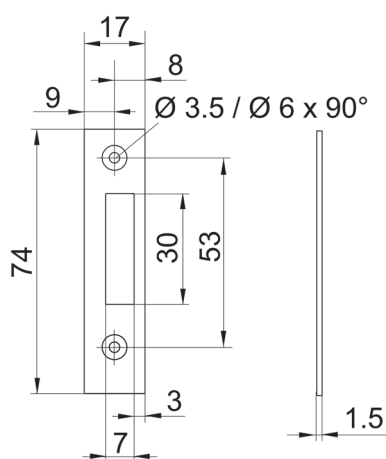
Material: Messing

Oberfläche: vernickelt

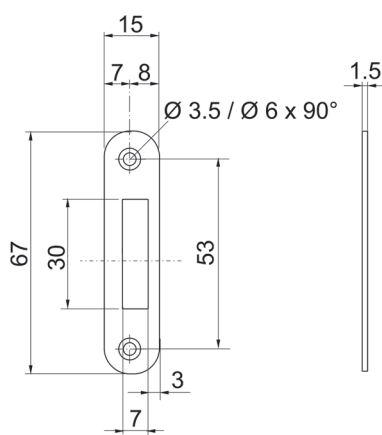
Artikel-Nr.	Form	L/B	Stärke	Stück
47.231.31	eckig	67/15 mm	1.5 mm	5.55
47.231.32	eckig	74/15 mm	1.5 mm	1.92
47.231.33	abgerundet	67/15 mm	1.5 mm	4.80



47.231.31



47.231.32



47.231.33

2

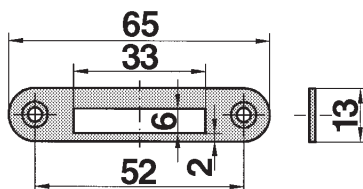


47.496.71-72

Flachschliessbleche

für Möbelschlösser

Artikel-Nr.	Material	Oberfläche	L/B		100 Stück
47.496.71	Messing	blank	65/13 mm	3 mm	265.00
47.496.72	Messing	vernickelt	65/13 mm	3 mm	312.00

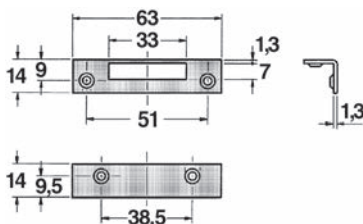


47.498.11-12

Winkelschliessbleche

für Möbelschlösser

Artikel-Nr.	Material	Oberfläche	L/B/H		100 Stück
47.498.11	Messing	poliert	63/14/14 mm	3 mm	604.00
47.498.12	Stahl	vernickelt	63/14/14 mm	3 mm	603.00



47.584.01

Flachschliessblech

Material: Stahl
Oberfläche: vernickelt

Artikel-Nr.	L/B	Schlitzgrösse		100 Stück
47.584.01	90/15 mm	50 / 4.4 mm	3 mm	150.00



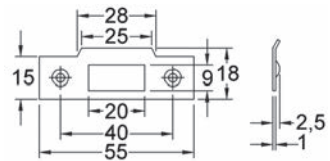
Flachschliessbleche

Material: Stahl
Oberfläche: vernickelt

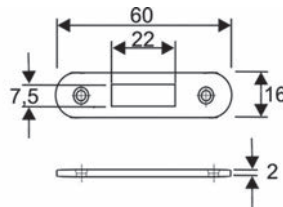
Artikel-Nr.	L/B		Stück
47.245.55	55/15 mm	3 mm	1.25
47.254.05	60/16 mm	3 mm	3.96
47.485.01	35/14 mm	3 mm	5.10



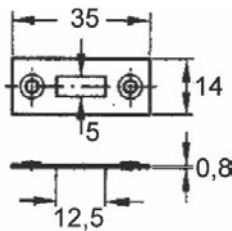
47.245.55



47.254.05




47.485.01



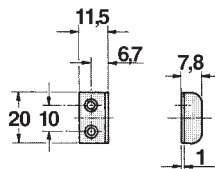
Winkelschliessbleche

Material: Stahl
Oberfläche: vernickelt

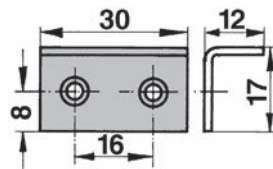
Artikel-Nr.	Material	Oberfläche	L/B/H		100 Stück
47.493.01	Stahl	vernickelt	20/11.5/7.8 mm	2 mm	123.90
47.493.11	Stahl	vernickelt	30/17/12 mm	2.3 mm	52.80



47.493.01-11



47.493.01



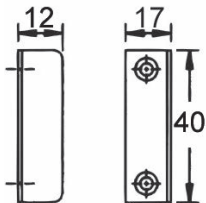
47.493.11



2



47.245.56

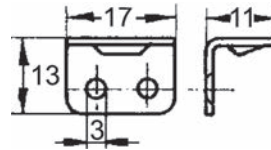


Winkelschliessbleche

Artikel-Nr.	Material	Oberfläche	L/B/H	⚡	Stück
47.245.56	Stahl	vernickelt	40/17/12 mm	3 mm	1.48
47.247.91	Stahl	vernickelt	17/13/11 mm	3 mm	2.10



47.247.91



Winkelschliessblech

Material: Stahl
Oberfläche: vernickelt

Artikel-Nr.	L/B/H	⚡	100 Stück
47.581.00	41/26/11.5 mm	3.5 mm	151.00



47.581.00

Schliessblech

Material: Stahl
Oberfläche: vernickelt

Artikel-Nr.	L/B/H	⚡	100 Stück
47.582.00	35/32/12 mm	3.5 mm	113.70



47.582.00

Schlagleisten-Profile

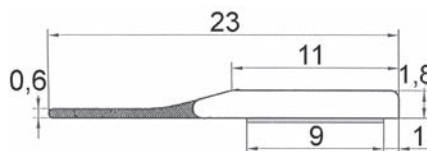
Dichtlippe transparent
selbstklebend, für Alu-Rahmenprofile oder Holztüren

Material: Kunststoff
Farbe: silberfarbig

Artikel-Nr.	B/H	Länge	Stück
47.589.01	23/1.8 mm	2.5 m	11.15



47.589.01





Schlagleisten-Profile

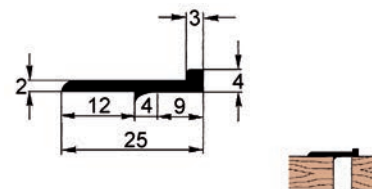
Hart-PVC, ungebohrt

Material: Kunststoff
Farbe: weiss

Artikel-Nr.	B/H	Länge	Stück
47.587.02	25/4 mm	2.5 m	8.90

 Fixmasse sind auf Werkbestellung bei einer Mindest-Abnahmemenge von 500 Stück erhältlich.

NEU 47.587.03 schwarz



47.587.02

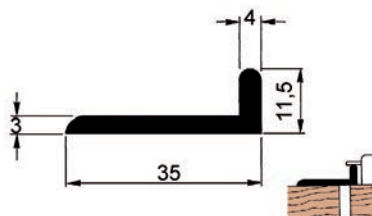
Schlagleisten-Profile

Hart-PVC, für Espagnolette-Schrankschlösser TERZA, STELOC

Material: Kunststoff
Länge: 2.25 m

Artikel-Nr.	Farbe	Ausführung			Stück
47.588.01	weiss	gebohrt und angesenkt	3 mm	-	11.85
47.588.03	braun	gebohrt und angesenkt	3 mm	-	12.10
47.588.11	weiss	endlos gelocht, unversenkt	-	3 mm	11.05

NEU 47.588.04 schwarz gebohrt und angesenkt



47.588.01-11

Schlagleisten-Profile

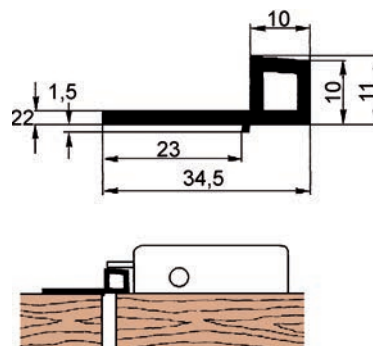
Hart-PVC, für Espagnolette-Schrankschlösser TERZA, STELOC

Material: Kunststoff
Länge: 2.5 m

Artikel-Nr.	Farbe	Ausführung			Stück
47.590.01	weiss	gebohrt und angesenkt	3 mm	-	12.10
47.590.03	braun	gebohrt und angesenkt	3 mm	-	12.10
47.590.11	weiss	endlos gelocht, unversenkt	-	3 mm	10.70
47.590.13	braun	endlos gelocht, unversenkt	-	3 mm	10.70

NEU 47.590.02 schwarz gebohrt und angesenkt

NEU 47.590.12 schwarz endlos gelocht, unversenkt




47.590.01-13

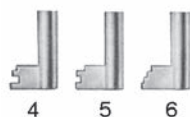

2



47.801.11-14



47.801.21-36



47.801.21-36



47.978.01

Möbelschlüssel

Nutenbart, zierlich

Material: Druckguss

Oberfläche: vernickelt

Artikel-Nr.	Form	Bartbreite	Stangenlänge	Packung	Stück
47.801.11	1	6 mm	34 mm	10	4.87
47.801.12	2	6 mm	34 mm	10	4.87
47.801.13	3	6 mm	34 mm	10	4.87
47.801.14	4	6 mm	34 mm	10	4.87

Möbelschlüssel

3 Zuhaltungen

Material: Druckguss

Oberfläche: vernickelt

Artikel-Nr.	Ausführung	Form	Bartbreite	Stangenlänge	Packung	Stück
47.801.21	normal	1	7 mm	42 mm	10	5.70
47.801.22	normal	2	7 mm	42 mm	10	5.70
47.801.23	normal	3	7 mm	42 mm	10	5.70
47.801.24	normal	4	7 mm	42 mm	10	5.70
47.801.25	normal	5	7 mm	42 mm	10	5.70
47.801.26	normal	6	7 mm	42 mm	10	5.70
47.801.31	zierlich	1	6 mm	34 mm	10	5.70
47.801.32	zierlich	2	6 mm	34 mm	10	5.70
47.801.33	zierlich	3	6 mm	34 mm	10	5.70
47.801.34	zierlich	4	6 mm	34 mm	10	5.70
47.801.35	zierlich	5	6 mm	34 mm	10	5.70
47.801.36	zierlich	6	6 mm	34 mm	10	5.70

Möbelschlüssel

EURO-Schliessung

Material: Messing

Artikel-Nr.	Oberfläche	Kopf	Stangenlänge	Packung	Stück
47.978.01	poliert	28 mm	40 mm	100	12.10
47.978.11	brüniert	28 mm	40 mm	100	11.90



Möbelschlüssel

EURO-Schliessung

Material: Messing

Artikel-Nr.	Oberfläche	Kopf	Stangenlänge	Packung	Stück
47.979.01	poliert	35 mm	42 mm	50	10.70
47.979.11	brüniert	35 mm	42 mm	25	11.90
47.979.21	geschmiedet	35 mm	42 mm	25	15.20



47.979.21

Möbelschlüssel

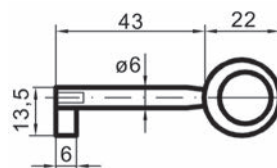
EURO-Schliessung normal

Material: Messing

Artikel-Nr.	Oberfläche	Bartbreite	Barthöhe	Stangenlänge	Packung	Stück
47.801.51	vernickelt	6 mm	13.5 mm	43 mm	100	7.70
47.801.52	vergoldet	6 mm	13.5 mm	43 mm	100	20.70



47.801.51



Möbelschlüssel

EURO-Schliessung

Material: Druckguss
Oberfläche: vernickelt matt

Artikel-Nr.	Kopf	Stangenlänge	Packung	Stück
47.982.21	30/30 mm	39 mm	100	4.09



47.982.21

Möbelschlüssel

EURO-Schliessung

Material: Messing

Artikel-Nr.	Oberfläche	Kopf	Stangenlänge	Packung	Stück
47.990.02	vernickelt matt	26 mm	44 mm	100	5.40



47.990.02



2



47.001.01-31

Zylinderschlüssel KABA 8

Material: Neusilber

Artikel-Nr.	Typ	Schliessung	1. Bohrung	Stück
47.001.03	Kaba 8	OPO 3	links	5.30
47.001.04	Kaba 8	OPO 4	links	5.30
47.001.01	Kaba 8	OPO 1	rechts	5.30
47.001.02	Kaba 8	OPO 2	links	5.30
47.001.11	Kaba 8	gebohrt nach Musterschlüssel	-	15.20
47.001.31	Kaba 6	gebohrt nach Musterschlüssel	-	14.55

Zylinderschlüssel für Schliessanlagen KABA 8, KABA 20 und KABA STAR siehe auf opo.ch



Schlüsselschilder

Material: Kunststoff
Oberfläche: vernickelt matt

Artikel-Nr.	ø	Schlüsselloch H	LK-Schrauben	Stück
43.251.63	33 mm	17 mm	3 mm	7.80



43.251.63

Schlüsselschilder

zum Einpressen

Material: Kunststoff
Oberfläche: vernickelt matt

Artikel-Nr.	ø	Einlass T/ø	Schlüsselloch H	Stück
43.263.61	25 mm	12/18 mm	15 mm	2.90



43.263.61

Schlüsselschilder

Material: Messing

Artikel-Nr.	Oberfläche	ø	Schlüsselloch H	Stück
43.250.01	vernickelt matt	25 mm	16 mm	5.65
43.250.02	vernickelt matt	30 mm	18 mm	5.90
43.250.11	poliert	25 mm	16 mm	2.93
43.250.12	poliert	30 mm	18 mm	3.26



43.250.01-12

Schlüsselschilder

mit Befestigungsschrauben

Material: Messing

Artikel-Nr.	Oberfläche	B/H	Schlüsselloch H	Stück
43.361.11	poliert	23/63 mm	18 mm	7.90
43.361.12	vernickelt matt	23/63 mm	18 mm	8.50
43.361.13	verchromt poliert	23/63 mm	18 mm	9.10



43.361.11-13

Schlüsselbüchsen

mit Befestigungsscheiben

Material: Messing
Oberfläche: matt

Artikel-Nr.	B/H	Schlüsselloch H	Stück
43.591.14	9/18 mm	14 mm	5.70
43.591.16	10/20 mm	16 mm	5.70



43.591.14-16



43.263.60

Schlüsselschilder

zum Einpressen

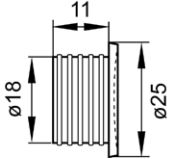
Material:

Zamak

Oberfläche:

vernickelt matt

Artikel-Nr.	ø	Einlass T/ø	vorstehend	Stück
43.263.60	25 mm	11/18 mm	3 mm	3.12





2



43.337.11-12

Schlüsselschilder

Jugendstil
mit Befestigungsschrauben

Material: Messing
Oberfläche: geprägt poliert

Artikel-Nr.	Ausführung	B/H	Schlüsselloch H	Stück
43.337.11	hoch	33/98 mm	18 mm	15.80
43.337.12	quer	98/33 mm	18 mm	15.80



43.338.11-22

Schlüsselschilder

Gründerzeit
mit Befestigungsschrauben

Material: Messing

brüniert unzaponiert

Artikel-Nr.	Ausführung	B/H	Schlüsselloch H	Stück
43.338.11	hoch	35/105 mm	17 mm	10.95
43.338.12	quer	105/35 mm	17 mm	10.95

vernickelt matt unzaponiert

Artikel-Nr.	Ausführung	B/H	Schlüsselloch H	Stück
43.338.21	hoch	35/105 mm	17 mm	16.40
43.338.22	quer	105/35 mm	17 mm	16.40



43.625.61

Schlüsselschilder

Material: Stahl
Oberfläche: verzinkt und patiniert

Artikel-Nr.	B/H	Schlüsselloch H		Stück
43.625.61	60/28 mm	15 mm	2.3 mm	8.85

Schlüsselschilder

Material: Stahl
Oberfläche: verzinkt und patiniert

Artikel-Nr.	B/H	Schlüsselloch H		Stück
43.643.61	25/46 mm	16 mm	2.3 mm	10.00



43.643.61

Schlüsselschilder

Material: Stahl
Oberfläche: verzinkt und patiniert

Artikel-Nr.	B/H	Schlüsselloch H		Stück
43.637.61	28/44 mm	16 mm	2.3 mm	9.85



43.637.61

Schlüsselschilder

Material: Stahl
Oberfläche: verzinkt und patiniert


Artikel-Nr.	B/H	Schlüsselloch H		Stück
43.637.71	25/110 mm	16 mm	3 mm	15.15



43.637.71

Schlüsselschilder

Material: Stahl
Oberfläche: verzinkt und patiniert

Artikel-Nr.	Ausführung	B/H		Schlüsselloch H	Stück
43.643.71	links	23/106 mm	2.3 mm	16 mm	11.60
43.643.76	rechts	23/106 mm	2.3 mm	16 mm	11.60



43.643.76



Werte, auf die Sie zählen können **Kundenzufriedenheit im Mittelpunkt.**

Unsere Unternehmenswerte «fortschrittlich, verbindlich, begeisternd» sollen für Sie täglich erlebbar sein. Dazu gehören ein perfekter Service und eine umfassende Beratung durch unsere kompetenten Spezialisten per Telefon oder bei Ihnen vor Ort.

- Geschulte Fachberater im Innen- und Aussendienst.
- Kompetente Beratung, überzeugende Qualität und zuverlässige Dienstleistungen.
- Zusammenarbeit mit verschiedenen Verbänden.



Die Verkaufs- und Bestellhilfen Schnell und aktuell.

Aus einem vielseitigen Angebot von mehr als 60'000 Artikeln den richtigen Beschlag oder das geeignete Werkzeug finden? Bei OPO Oeschger eine einfache und schnelle Sache! Denn bei uns stehen die richtigen Such- und Verkaufs-«Werkzeuge» zur Verfügung.

- Der SortiLog® ist Ihre starke Einkaufshilfe in 5 Bänden mit 60'000 Artikeln, unzähligen Abbildungen und unverbindlichen Preisempfehlungen für Endverbraucher.
- Gezielte und topaktuelle Informationen zu speziellen Themen wie Beleuchtung stellen wir im OPO Focus® vor.
- iPad Applikation mit dem aktuellen SortiLog® und vielen weiteren nützlichen Herstellerkatalogen.
- Mit unserem mehrmals jährlich erscheinenden Kundenmagazin «OPO News» bleiben Sie auf dem Laufenden.



Der Online-Shop, der Masstäbe setzt **Innovativ auf allen Ebenen.**

Die Zahlen sprechen für sich: Über 250'000 Aufträge pro Jahr erreichen uns über unseren Online-Shop OPO-Net®. Starke Suchfunktionen, hilfreiche Extras und 2% Umsatzrückvergütung Ende Jahr machen das Bestellen in der Online-Welt der Beschläge und Werkzeuge zur einfachen und lohnenden Sache.

- Viele Extras wie ergänzende Produktinformationen, Blätterkataloge, Preise und Informationen zur Verfügbarkeit erleichtern Ihre Suche und Bestellung.
- Tausende 2D- und 3D-CAD-Zeichnungen stehen für die Planungsarbeit online zur Verfügung.
- Smartphone-Applikationen von OPO-Net® mit integriertem Strichcodescanner sind kostenlos im App-Store von Apple bzw. im PlayStore von Google erhältlich.
- E-News, der E-Mail-Newsletter von OPO Oeschger, informiert Sie mehrmals pro Jahr über die aktuellsten und wichtigsten Produkt- und Brancheninfos.




Ihr zuverlässiger Partner Überzeugend durch Leistung.

Seit 1926 gehört der Handel mit Beschlägen und Werkzeugen zu unserem täglichen Geschäft. Seither ist es auch unser Ziel, überzeugende Qualität, kompetente Beratung und zuverlässige Dienstleistungen zu bieten. Denn Sie sollen sich stets auf uns verlassen können.

- Von 100 bestellten Artikeln sind 98 sofort ab Lager lieferbar.
- Was bis 18.00 Uhr bestellt wird, ist in der Regel am nächsten Arbeitstag zugestellt.
- Ob regelmässig oder auf Termin, ob Einzel- oder Sammellieferung – wir liefern wie gewünscht.
- Unser Service ist zuverlässig und massgeschneidert, von der Rechnungsstellung bis zu der Retourenabwicklung.

2



60'000 Artikel
Beschlage, Maschinen und
Werkzeuge



98 %
Lieferbereitschaft – Sicherheit
durch hohe Produktverfugbarkeit



Hochste Lieferzuverlassigkeit – bis
18.00 Uhr
bestellen, am Folgetag geliefert



2 %
Ruckvergutung bei Bestellungen
im Online-Shop

Möbelscharniere und -bänder 280-307

Einbohrbänder 308-311



Topfbänder und Grundplatten 313-375

- Topfbänder HETTICH Sensys 313-339
- Grundplatten HETTICH Sensys / Intermat 340-348
- Topfbänder / Grundplatten GRASS Tiomos 354-365
- Topfbänder / Grundplatten SALICE 366-370
- Verarbeitungstechnik für Topfbänder 371-373
- Kühlschrank- und Spezialbänder 374-375



Einachsbander 376-407


- Einachsbander HETTICH Selekt Pro 2000 376-383
- Einachsbander PRÄMETA 384-407



Glastürescharniere 408-426




Alurahmen 430-440



Schnäpper, Riegel und Verschlüsse 441-465

- Schnäpper und Schnappverschlüsse 441-449
- Druckschnäpper für grifflose Türen 450-460
- Riegel, Etui- und Kofferverschlüsse 461-465



Puffer und Dämpfer 466-469



3



Info

Dieses Symbol kennzeichnet Produkte, über die weitere Informationen von unseren Shop, abgerufen werden können – www.opo.ch



Edelstahl

Dieses Symbol kennzeichnet Produkte aus Edelstahl.



CAD-Zeichnungen

Dieses Symbol kennzeichnet Produkte zu denen CAD-Zeichnungen existieren. Zugriff erfolgt über unseren Shop – www.opo.ch



Aluminium

Dieses Symbol kennzeichnet Produkte aus Aluminium.



Zuschnitt

Dieses Symbol kennzeichnet Produkte, welche von uns auf die von Ihnen gewünschte Masse zugeschnitten werden.



Dämpfung

Dieses Symbol kennzeichnet Produkte mit Anschlagdämpfung.



Brandschutzsymbol

Dieses Symbol kennzeichnet zur Hilfestellung Produkte, welche gemäss Hersteller entweder für Brandschutz geeignet oder zugelassen sind, oder in einem Element geprüft und zugelassen.



E130
VSSM

Bitte beachten: Wie geprüft so eingebaut!
Bestehende Vorschriften sind unbedingt einzuhalten!



Einbruchhemmung

Dieses Symbol kennzeichnet Produkte, welche für einbruchhemmende Elemente geeignet sind.



ES3/RC4

Das Symbol ist teilweise ergänzt mit der geprüften Norm.



Fluchtwegtüren

Dieses Symbol kennzeichnet Produkte zur Verwendung an Fluchtwegtüren.



EN179
EN1125

Das Symbol ist teilweise ergänzt mit der geprüften Norm.



Fluchtweg

Dieses Symbol kennzeichnet Produkte zur Verwendung für 1-flügelige oder 2-flügelige Fluchtwegtüren.



Drehtüre

Dieses Symbol kennzeichnet Produkte zur Verwendung für 1-flügelige oder 2-flügelige Türen.



Schallschutz

Dieses Symbol kennzeichnet Produkte zur Verwendung für Schallschutz.



Barrierefreies Bauen

Dieses Symbol kennzeichnet Produkte für barrierefreies Bauen.



Schlagregen

Dieses Symbol kennzeichnet Produkte für Schlagregendichtheit.



Windlast

Dieses Symbol kennzeichnet Produkte gegen Windlast.

OK Line®
OK Tools®
OK Vis®

OK-Line®, OK-Tools® und OK-Vis®

Diese Marken stehen für Qualitäts-Produkte von OPO Oeschger mit einem ausgezeichneten Preis-Leistungs-Verhältnis.

c 01 03 08



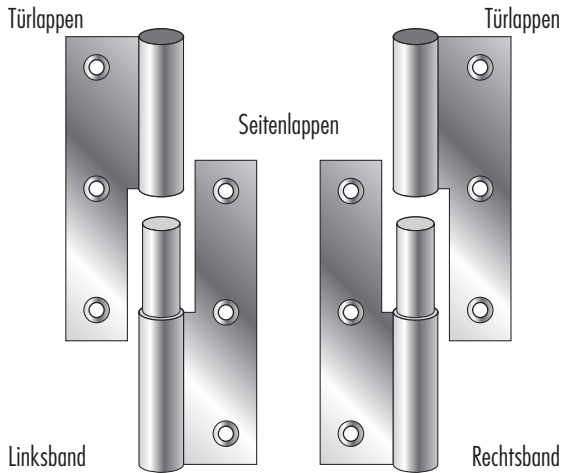
Shoplink im OPO-Net®

Auf jeder Produktseite des SortiLog® befindet sich in der Kopfzeile ein Code, mit welchem Sie im OPO-Net® Suchfenster einfach und schnell den aktuellen Sortimentsbereich aufrufen können.

Linksband/Rechtsband bei Möbelbändern

Bei der Links- und Rechtsunterscheidung von Bändern mit Aufschraubplatten **sind diese im aufgeschlagenem Zustand von vorne gegen die Seite der Schraublochsenkung zu betrachten.**

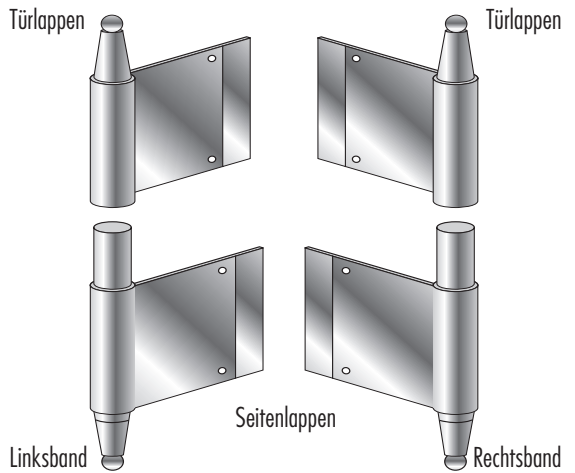
- Steht der Türappen (Flügelteil) nach links, ist es ein **Linksband**.
- Steht der Türappen nach rechts, ist es ein **Rechtsband**.



Linksband/Rechtsband bei Fischbändern

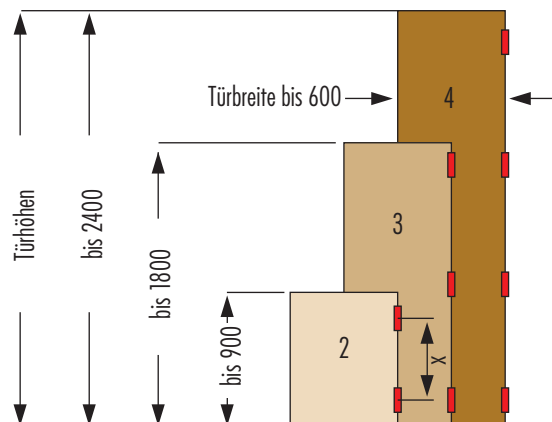
Bei Schrankfischbändern zum Einstemmen wird das Band von der Rolle aus betrachtet.

- Läuft der Türappen (Flügelteil) links seitlich von der Rolle ab, ist es ein **Linksband**.
- Läuft der Türappen nach rechts ab, ist es ein **Rechtsband**.

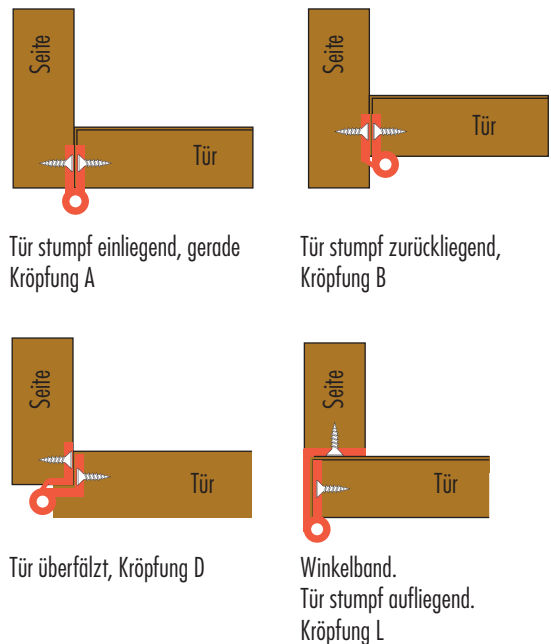



Bandzahl je Tür

Türgewicht, Türbreite, Materialqualität und Bandbefestigung sind entscheidende Faktoren für die Anzahl der Möbelbänder je Tür. Die in der Praxis vorkommenden Faktoren sind von Fall zu Fall sehr unterschiedlich. Deshalb sind die im Schaubild genannten Stückzahlen nur Richtwerte. Der Bandabstand X ist aus Stabilitätsgründen so groß wie möglich festzulegen.



Anschlagarten





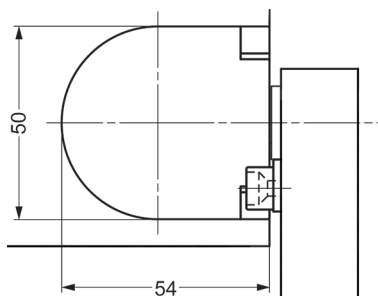
48.901.21-24



48.901.21+23



48.901.22+24



48.901.21-24

Dämpfungsscharnier

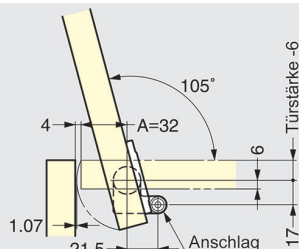
Scharnier mit eingebautem Dämpfer verhindert ein Zuschlagen der Klappe für Truhen oder Eckschränke zum einfräsen
inkl. Senkkopf-Blechschaube 4x20

Öffnungswinkel: 105 °

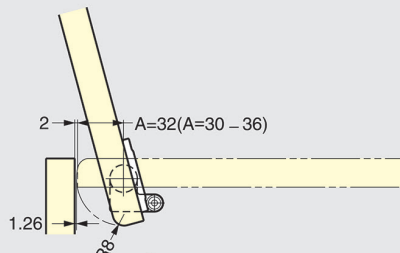
Artikel-Nr.	Farbe	Drehmoment max.	Set
48.901.21	schwarz	2 - 3.4 Nm	91.20
48.901.22	weiss	2 - 3.4 Nm	91.20
48.901.23	schwarz	3.4 - 5 Nm	96.00
48.901.24	weiss	3.4 - 5 Nm	96.00

▲ Zur Ermittlung des passenden Bremsklappenhalters verwenden Sie unsere online Planungshilfe im OPO Net.

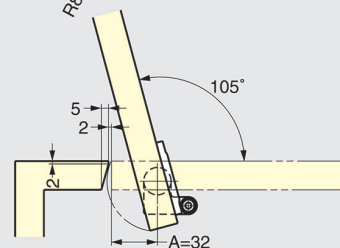
Standard



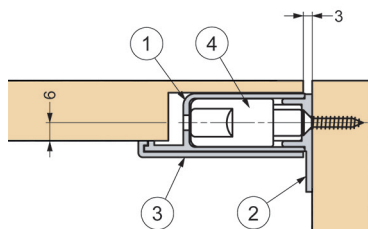
Abgerundete Deckelkante



Angefaste Kante



48.901.21-24



48.901.21-24

Dämpfungsscharnier

Scharnier mit eingebautem Dämpfer verhindert ein Zuschlagen der Klappe für Truhen oder Eckschränke zum einfräsen
inkl. Senkkopf-Blechschaube 4x20

Öffnungswinkel: 105 °

Artikel-Nr.	Farbe	Drehmoment max.	Set
48.901.25	schwarz	6 - 8 Nm	117.60
48.901.26	weiss	6 - 8 Nm	117.60

▲ Zur Ermittlung des passenden Bremsklappenhalters verwenden Sie unsere online Planungshilfe im OPO Net.



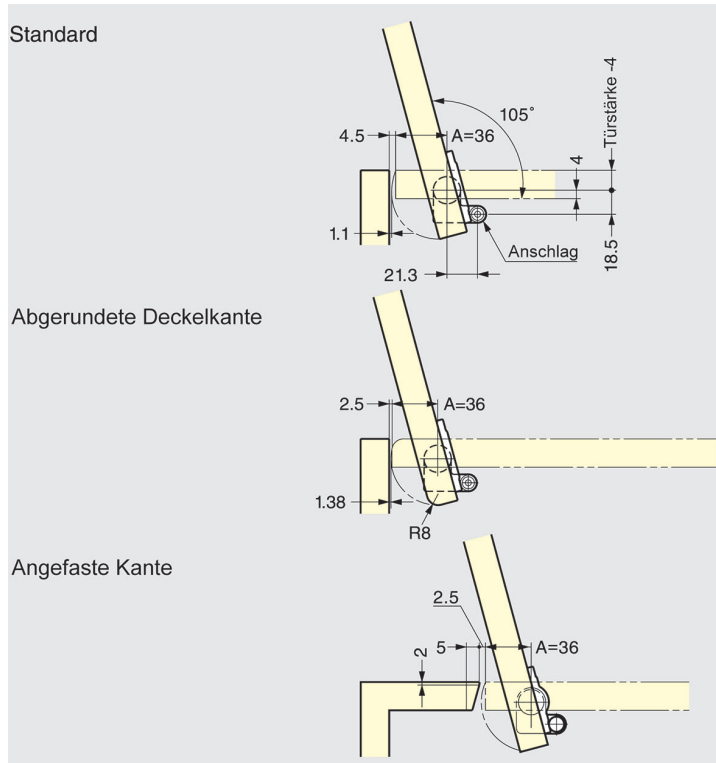
48.901.25-26



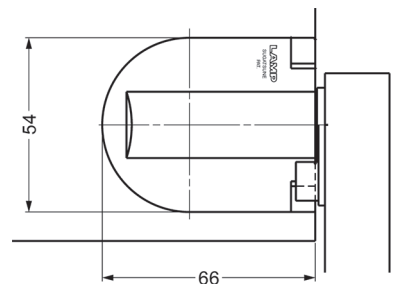
48.901.25



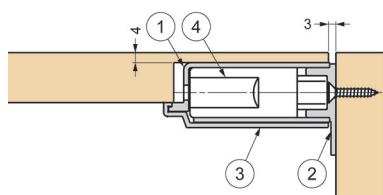
48.901.26



48.901.25-26



48.901.25-26



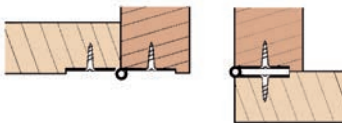
48.901.25-26



3



48.219.20 - 48.219.24



48.219.20-40



48.219.20-40

Stangenscharniere

Material: Edelstahl
Oberfläche: blank
Länge: 3'500 mm

ungelocht

Artikel-Nr.	Breite offen	Stärke	Rollen-ø		Stück
48.219.20	32 mm	1.5 mm	6 mm	- mm	124.30
48.219.21	40 mm	1.5 mm	6 mm	- mm	147.30
48.219.22	50 mm	1.5 mm	6 mm	- mm	207.00
48.219.23	60 mm	2 mm	10 mm	- mm	255.00
48.219.24	70 mm	2 mm	10 mm	- mm	280.00

gelocht

Artikel-Nr.	Breite offen	Stärke	Rollen-ø		Stück
48.219.30	20 mm	0.7 mm	3.15 mm	1.7 mm	58.60
48.219.31	25 mm	0.7 mm	3.15 mm	2.4 mm	58.60
48.219.32	32 mm	1.5 mm	6 mm	3 mm	144.00
48.219.37	40 mm	1.5 mm	6 mm	3 mm	158.00
48.219.38	50 mm	1.5 mm	6 mm	3 mm	220.00
48.219.39	60 mm	2 mm	10 mm	3.5 mm	267.00
48.219.40	70 mm	2 mm	10 mm	3.5 mm	292.00

▲ gelocht,

48.219.30-31 Lochdistanz ca. 60 mm

48.219.32-40 Lochdistanz ca. 90 mm

🔗 Optionales Zubehör: Spanplattenschrauben SPAX A2 siehe 85.136.3016-5050 auf opo.ch/de

Stangenscharniere

Stahl gelocht, vermessingt lackiert

Artikel-Nr.	Breite offen	Stärke	Rollen-ø		Länge	Stück
48.202.31	16 mm	0.6 mm	2.95 mm	2 mm	1'740 mm	12.25
48.202.32	20 mm	0.7 mm	3.25 mm	2 mm	3'500 mm	13.25
48.202.33	25 mm	0.7 mm	3.15 mm	2.6 mm	3'500 mm	14.30
48.202.34	32 mm	0.7 mm	3.15 mm	2.6 mm	3'500 mm	15.00
48.202.35	40 mm	0.7 mm	3.15 mm	3 mm	3'500 mm	22.25

Stahl gelocht, vernickelt poliert

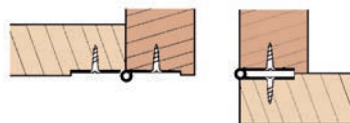
Artikel-Nr.	Breite offen	Stärke	Rollen-ø		Länge	Stück
48.202.41	16 mm	0.6 mm	2.95 mm	2 mm	1'740 mm	14.25
48.202.42	20 mm	0.7 mm	3.15 mm	2 mm	3'500 mm	13.10
48.202.43	25 mm	0.7 mm	3.15 mm	2.6 mm	3'500 mm	16.15
48.202.44	32 mm	0.7 mm	3.15 mm	2.6 mm	3'500 mm	16.30
48.202.45	40 mm	0.7 mm	3.15 mm	3 mm	3'500 mm	22.90

Stahl gelocht, brüniert

Artikel-Nr.	Breite offen	Stärke	Rollen-ø		Länge	Stück
48.202.50	32 mm	0.7 mm	3.15 mm	2.6 mm	3'500 mm	21.35
48.202.51	40 mm	0.7 mm	3.15 mm	3 mm	3'500 mm	26.40

Messing gelocht, vernickelt poliert

Artikel-Nr.	Breite offen	Stärke	Rollen-ø		Länge	Stück
48.212.41	32 mm	1 mm	3.75 mm	2.6 mm	3'500 mm	110.30
48.212.42	40 mm	1 mm	3.75 mm	2.6 mm	3'500 mm	137.10



48.202.31-48.212.42



48.202.31-48.212.42



48.202.31-35



48.202.41-212.42



48.202.50-51





48.251.12-14

Möbelscharniere

leichte Ausführung

Material: Messing
Oberfläche: blank

Artikel-Nr.	Lappenhöhe	Breite	Rollen-ø	Y	Stück
48.251.12	30 mm	23.5 mm	4 mm	2.5 mm	2.64
48.251.13	50 mm	31 mm	5.5 mm	3 mm	3.38
48.251.14	60 mm	35 mm	6 mm	3 mm	4.09



48.252.13-14

Möbelscharniere

leichte Ausführung

Material: Messing
Oberfläche: blank

Artikel-Nr.	Lappenhöhe	Breite	Rollen-ø	Y	Stück
48.252.13	50 mm	50 mm	5 mm	3 mm	6.65
48.252.14	60 mm	60 mm	6.2 mm	3 mm	9.25



48.253.07-48.253.17

Möbelscharniere

matt geschliffen

Material: Messing

blank

Artikel-Nr.	Höhe	Breite offen	Rollen-ø	Y	Stück
48.253.07	40 mm	35 mm	4 mm	3 mm	4.81
48.253.11	50 mm	40 mm	4.5 mm	3 mm	5.20
48.253.13	60 mm	40 mm	5 mm	3 mm	7.05
48.253.17	70 mm	55 mm	5 mm	3.5 mm	12.05



48.254.07-48.254.17

vernickelt

Artikel-Nr.	Höhe	Breite offen	Rollen-ø	Y	Stück
48.254.07	40 mm	35 mm	4 mm	3 mm	6.25
48.254.11	50 mm	40 mm	4.5 mm	3 mm	7.20
48.254.13	60 mm	40 mm	5 mm	3 mm	8.80
48.254.17	70 mm	55 mm	5 mm	3.5 mm	13.90

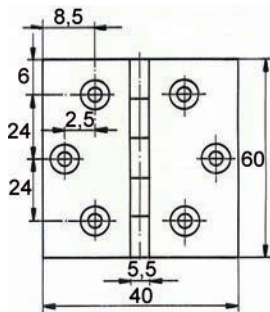
Möbelscharniere FS

Massive Messing-Profilscharniere, gefräst, gebohrt und angesenkt, mit festem Messingstift, für stumpf einliegende Türen

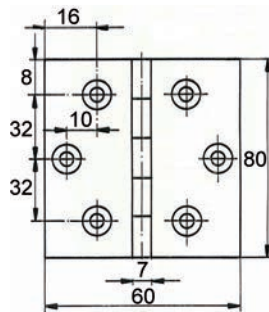
Material: Messing
Oberfläche: poliert
Kröpfung: A gerade

Artikel-Nr.	Lappenhöhe	Breite offen	Rollen- \varnothing		Stück
48.257.16	60 mm	40 mm	5.5 mm	3.5 mm	15.10
48.257.18	80 mm	60 mm	7 mm	3.5 mm	22.65

Andere Oberflächen und Bandlappen mit abgerundeten Ecken zum maschinellen Einlassen auf Anfrage



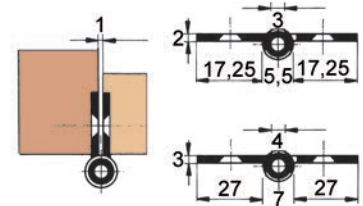
48.257.16



48.257.18



48.257.16-18



48.257.16-18

Möbelscharniere

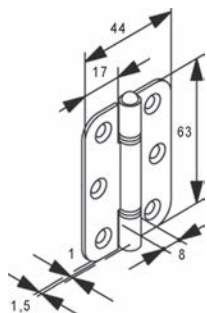
mit Steckstift und Kunststofflager

Rollen- \varnothing : 8 mm
Türe: stumpf
 4.5 mm

Artikel-Nr.	Material	Oberfläche	Höhe	Breite offen	Stück
48.258.01	Stahl	verzinkt	63 mm	44 mm	11.90
48.258.02	Stahl	vernickelt matt	63 mm	44 mm	19.35
48.258.03	Edelstahl	matt gebürstet	63 mm	44 mm	24.40



48.258.03



48.258.01-03

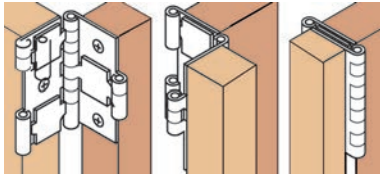




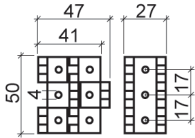
3



48.291.01-03



48.291.01-03

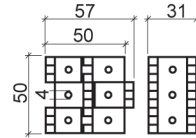


48.291.01

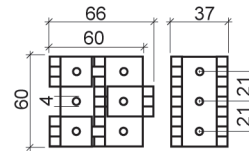
Paravent-Scharniere

Material: Messing
Oberfläche: poliert
☞ 3 mm

Artikel-Nr.	Höhe	Lappenbreite	Holzstärke	Rollen-ø	Stück
48.291.01	50 mm	20 mm	15 mm	6 mm	39.20
48.291.02	50 mm	25 mm	19 mm	6 mm	44.10
48.291.03	60 mm	30 mm	24 mm	6 mm	49.00



48.291.02



48.291.03



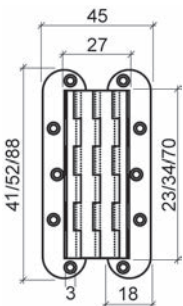
48.508.01-03

Möbelscharniere SEPA

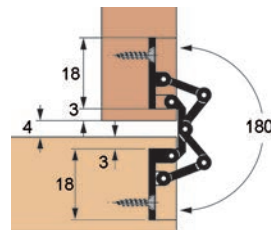
Öffnungswinkel 180°

Material: Messing
Oberfläche: matt

Artikel-Nr.	Anschraubplatte	☞	Stück
48.508.01	18/41 mm	2.3 mm	12.85
48.508.02	18/52 mm	2.3 mm	16.70
48.508.03	18/88 mm	2.3 mm	22.90



48.508.01-03



48.508.01-03



Möbelscharniere

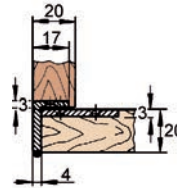
Profilmaterial, Profilstärke 3/4 mm

Material: Messing
Kröpfung: L vorliegend
Rolle ø: 4 mm

Artikel-Nr.	Ausführung	Höhe		Stück
48.548.01	poliert	40 mm	3 mm	17.55



48.548.01



48.548.01

Möbelbänder FS, Rollendurchmesser 6 mm

Massive Profilbänder, gefräst, gebohrt und angesenkt,
Stahlstift mit Zwischenring, für stumpf einliegende Türen, Lappenstärke 1,8 mm

Material: Messing
Kröpfung: A gerade
 3 mm

poliert

Artikel-Nr.	Ausführung	Lappenhöhe	Fuge	Stück
48.309.05	links	50 mm	1 mm	16.75
48.309.06	links	60 mm	1 mm	20.65
48.310.05	rechts	50 mm	1 mm	16.75
48.310.06	rechts	60 mm	1 mm	20.65



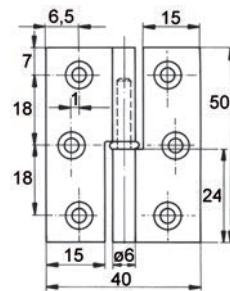
48.310.05-06



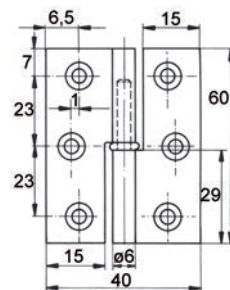
48.309.15-16

vernickelt matt

Artikel-Nr.	Ausführung	Lappenhöhe	Fuge	Stück
48.309.15	links	50 mm	1 mm	18.55
48.309.16	links	60 mm	1 mm	20.30
48.310.15	rechts	50 mm	1 mm	18.55
48.310.16	rechts	60 mm	1 mm	20.30

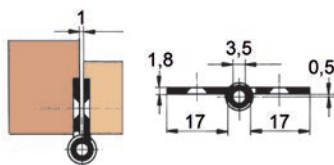


48.309.05+15



48.309.06+16

 Andere Oberflächen und Bandlappen mit abgerundeten Ecken zum maschinellen Einlassen auf Anfrage



48.309.05-48.310.16

Möbelbänder FS, Rollendurchmesser 8 mm

Massive Profilbänder, gefräst, gebohrt und angesenkt,
Stahlstift ohne Zwischenring, für stumpf einliegende Türen, Lappenstärke 1,7 mm

Material: Messing
Kröpfung: A gerade
 3 mm

poliert

Artikel-Nr.	Ausführung	Lappenhöhe	Fuge	Stück
48.311.05	links	50 mm	1 mm	17.90
48.311.06	links	60 mm	1 mm	19.55
48.311.08	links	80 mm	1 mm	22.10
48.312.05	rechts	50 mm	1 mm	17.90
48.312.06	rechts	60 mm	1 mm	19.55
48.312.08	rechts	80 mm	1 mm	22.10

Lappenhöhe 80 mm mit Zwischenring
Andere Oberflächen und Bandlappen mit abgerundeten Ecken zum maschinellen Einlassen auf Anfrage

vernickelt matt

Artikel-Nr.	Ausführung	Lappenhöhe	Fuge	Stück
48.311.15	links	50 mm	1 mm	19.35
48.311.16	links	60 mm	1 mm	20.85
48.311.18	links	80 mm	1 mm	26.30
48.312.15	rechts	50 mm	1 mm	19.35
48.312.16	rechts	60 mm	1 mm	20.85
48.312.18	rechts	80 mm	1 mm	26.30

Lappenhöhe 80 mm mit Zwischenring
Andere Oberflächen und Bandlappen mit abgerundeten Ecken zum maschinellen Einlassen auf Anfrage

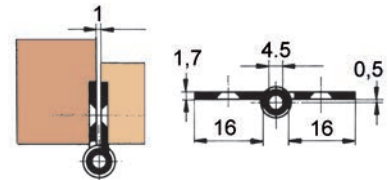
Grossmengen sind auf Anfrage auch in Industriequalität erhältlich



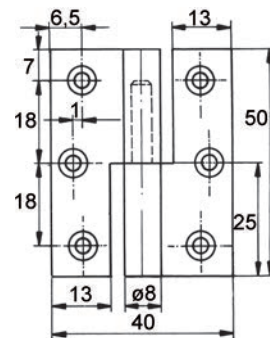
48.312.05-06



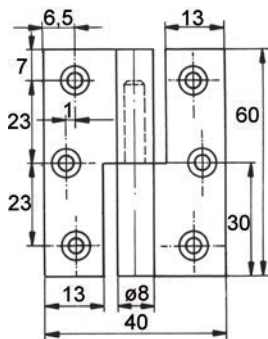
48.312.15-16



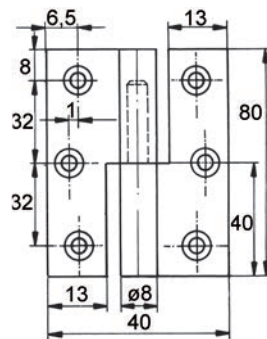
48.311.05-48.312.18



48.311.05+15



48.311.06+16



48.311.08+18





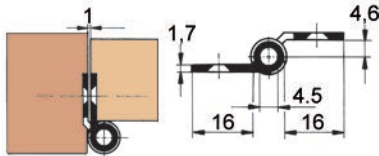
3



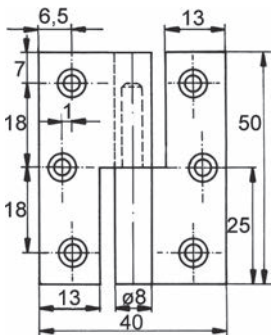
48.312.25-48.312.26



48.312.35-48.312.36



48.311.25-48.312.38



48.311.25+48.311.35

Möbelbänder FS, Rollendurchmesser 8 mm

Massive Profilbänder, gefräst, gebohrt und angesenkt,
Stahlstift ohne Zwischenring, für stumpf zurückliegende Türen, Lappenstärke 1,7 mm

Material: Messing
Kröpfung: B zurückliegend
V: 3 mm
Fuge: 1 mm

poliert

Artikel-Nr.	Ausführung	Lappenhöhe	Stück
48.311.25	links	50 mm	18.95
48.311.26	links	60 mm	21.40
48.311.28	links	80 mm	24.75
48.312.25	rechts	50 mm	18.95
48.312.26	rechts	60 mm	21.40
48.312.28	rechts	80 mm	24.75

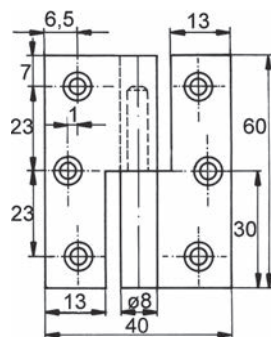
Lappenhöhe 80 mm mit Zwischenring

vernickelt matt

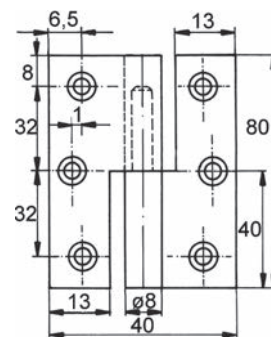
Artikel-Nr.	Ausführung	Lappenhöhe	Stück
48.311.35	links	50 mm	20.30
48.311.36	links	60 mm	23.60
48.311.38	links	80 mm	29.40
48.312.28	rechts	80 mm	24.75
48.312.35	rechts	50 mm	20.30
48.312.36	rechts	60 mm	23.60
48.312.38	rechts	80 mm	29.40

Lappenhöhe 80 mm mit Zwischenring

☑ Andere Oberflächen und Bandlappen mit abgerundeten Ecken zum maschinellen Einlassen auf Anfrage



48.311.26+48.311.36



48.311.28+48.311.38

Möbelbänder FS, Rollendurchmesser 8 mm

Massive Profilbänder, gefräst, gebohrt und angesenkt,
Stahlstift ohne Zwischenring, für überfällzte Türen, Lappenstärke 1,7 mm

Material: Messing
Kröpfung: 7.5 mm
Fuge: 3 mm
Fuge: 1 mm

poliert

Artikel-Nr.	Ausführung	Lappenhöhe	Stück
48.311.45	links	50 mm	20.45
48.311.46	links	60 mm	23.40
48.311.48	links	80 mm	30.00
48.312.45	rechts	50 mm	20.45
48.312.46	rechts	60 mm	23.40
48.312.48	rechts	80 mm	30.00

Andere Oberflächen und Bandlappen mit abgerundeten Ecken zum maschinellen Einlassen auf Anfrage

vernickelt matt

Artikel-Nr.	Ausführung	Lappenhöhe	Stück
48.311.55	links	50 mm	22.90
48.311.56	links	60 mm	23.45
48.311.58	links	80 mm	30.60
48.312.55	rechts	50 mm	22.90
48.312.56	rechts	60 mm	23.45
48.312.58	rechts	80 mm	30.60

Andere Oberflächen und Bandlappen mit abgerundeten Ecken zum maschinellen Einlassen auf Anfrage

Grossmengen sind auf Anfrage auch in Industriequalität erhältlich

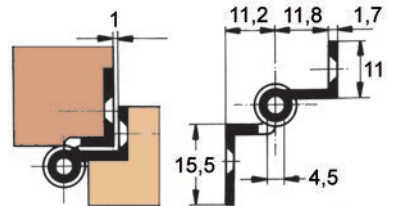
Banhhöhe 50/60 mm ohne Zwischenring
Bandhöhe 80 mm mit Zwischenring



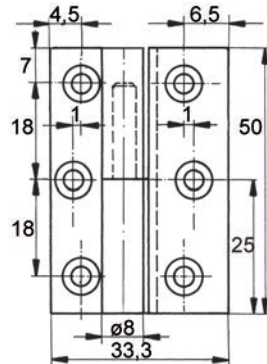
48.312.45-48.312.46



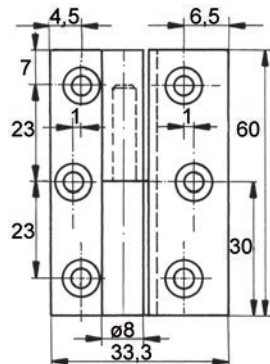
48.312.55-48.312.56



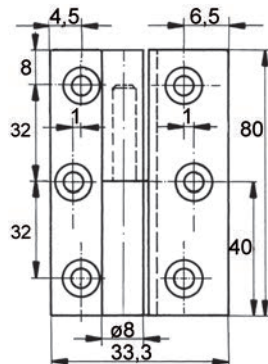
48.311.45-48.312.58



48.311.45+48.311.55



48.311.46+48.311.56



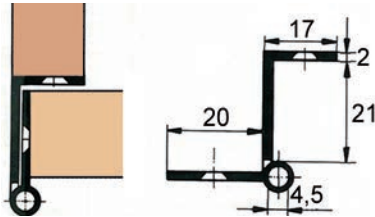
48.311.48+48.311.58



3



48.312.66



48.311.66-48.312.68

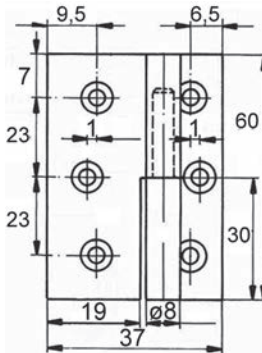
Möbelbänder FS, Rollendurchmesser 8 mm

Massive Profilbänder, gefräst, gebohrt und angesenkt,
Stahlstift ohne Zwischenring, für stumpf aufliegende Türen, Lappenstärke 2,0 mm

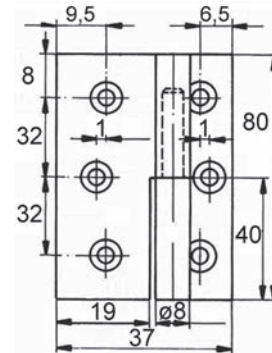
Material: Messing
Oberfläche: vernickelt matt
Kröpfung: Kröpfung L
∩: 3 mm
Fuge: 1 mm

links	rechts	Lappenhöhe	Stück
48.311.66	48.312.66	60 mm	21.55
48.311.68	48.312.68	80 mm	25.80

Andere Oberflächen und Bandlappen mit abgerundeten Ecken zum maschinellen Einlassen auf Anfrage



48.311.66



48.311.68

Möbelbänder FS, Rollendurchmesser 8 mm

Massive Profilbänder, gefräst und gebohrt,
Zierkopf ZK 19, Stahlstift mit Zwischenring, für stumpf einliegende Türen,
Lappenstärke 1,7 mm

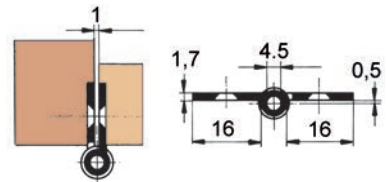
Material: Messing
Oberfläche: poliert
Kröpfung: A gerade
∩: 3 mm
Fuge: 1 mm

links	Stück	rechts	Stück	Lappenhöhe
48.313.04	20.20	48.314.04	20.20	40 mm
48.313.05	22.15	48.314.05	22.15	50 mm
48.313.06	25.50	48.314.06	25.50	60 mm
48.313.08	27.20	48.314.08	27.20	80 mm

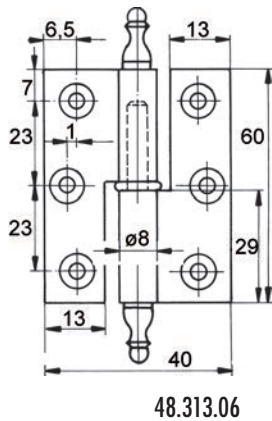
☰ Andere Oberflächen und Bandlappen mit abgerundeten Ecken zum maschinellen Einlassen auf Anfrage



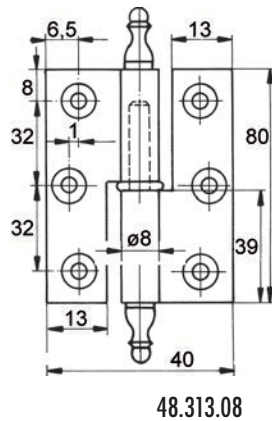
48.313.04-48.314.08



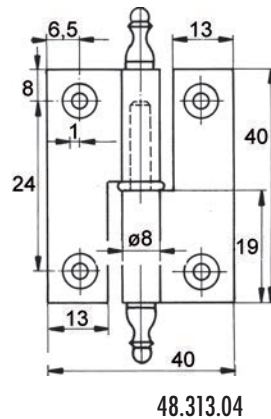
48.313.04-48.314.08



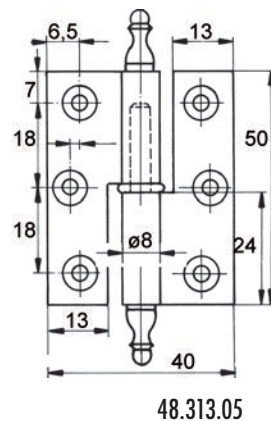
48.313.06



48.313.08



48.313.04



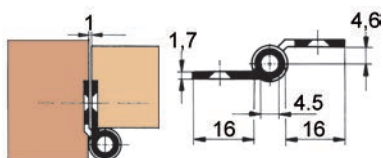
48.313.05



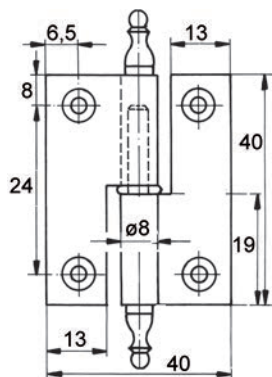
3



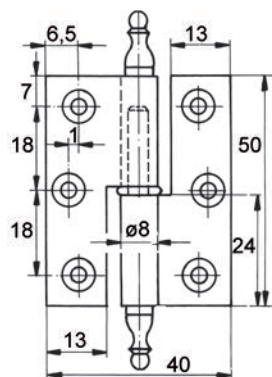
48.313.34-48.314.38



48.313.34-48.314.38



48.313.34



48.313.35

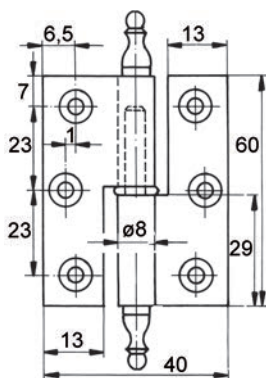
Möbelbänder FS, Rollendurchmesser 8 mm

Massive Profilbänder, gefräst, gebohrt und angesenkt,
Zierkopf ZK 19, Stahlstift mit Zwischenring, für stumpf zurückliegende Türen,
Lappenstärke 1,7 mm

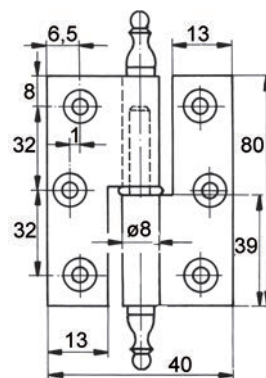
Material: Messing
Oberfläche: poliert
Kröpfung: B zurückliegend
∩: 3 mm
Fuge: 1 mm

links	Stück	rechts	Stück	Lappenhöhe
48.313.34	27.50	48.314.34	27.50	40 mm
48.313.35	23.80	48.314.35	23.80	50 mm
48.313.36	27.00	48.314.36	27.00	60 mm
48.313.38	28.10	48.314.38	28.10	80 mm

☰ Andere Oberflächen und Bandlappen mit abgerundeten Ecken zum maschinellen Einlassen auf Anfrage



48.313.36



48.313.38

Möbelbänder FS, Rollendurchmesser 8 mm

Massive Profilbänder, gefräst, gebohrt und angesenkt,
Zierkopf ZK 19, Stahlstift mit Zwischenring, für überfällte Türen, Lappenstärke 1,7 mm

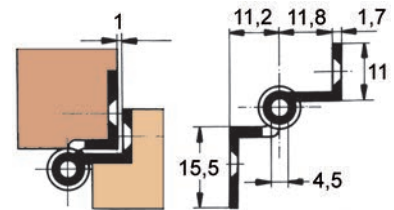
Material: Messing
Oberfläche: poliert
Kröpfung: D 7.5 mm
Fuge: 3 mm
Fuge: 1 mm

links	Stück	rechts	Stück	Lappenhöhe
48.313.54	26.50	48.314.54	26.50	40 mm
48.313.55	22.80	48.314.55	22.80	50 mm
48.313.56	24.65	48.314.56	24.65	60 mm
48.313.58	26.80	48.314.58	26.80	80 mm
48.313.51	32.00	48.314.51	32.00	100 mm
48.313.52	35.60	48.314.52	35.60	120 mm

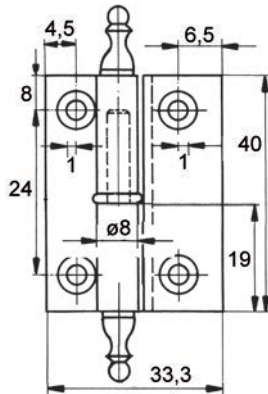
Andere Oberflächen und Bandlappen mit abgerundeten Ecken zum maschinellen Einlassen auf Anfrage



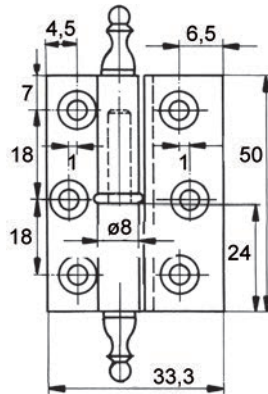
48.313.51-48.314.58



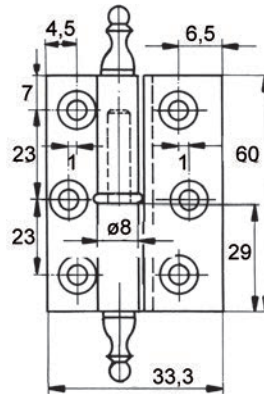
48.313.51-48.314.58



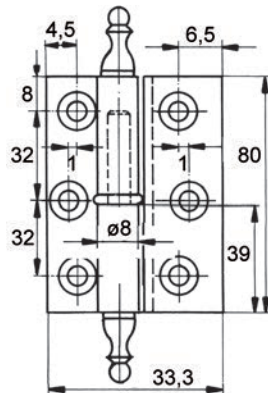
48.313.54



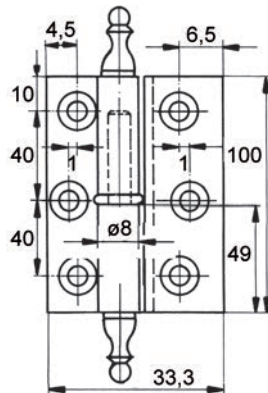
48.313.55



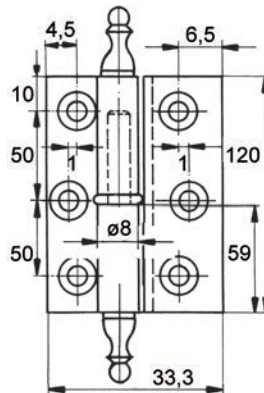
48.313.56



48.313.58



48.314.51



48.314.52

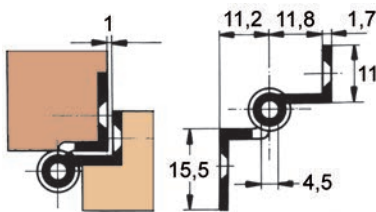




3



48.313.76-48.314.78



48.313.76-48.314.78

Möbelbänder FS, Rollendurchmesser 8 mm

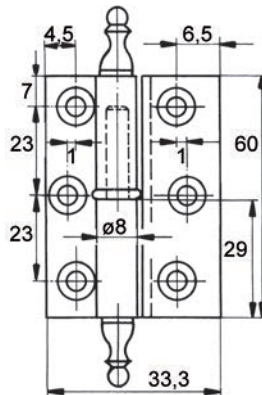
Massive Profilbänder, gefräst, gebohrt und angesenkt,
Zierkopf ZK 19, Stahlstift mit Zwischenring (ab Höhe 80 mm), für überfüllte Türen,
Lappenstärke 1,7 mm

altdeutsch-antik, brüniert

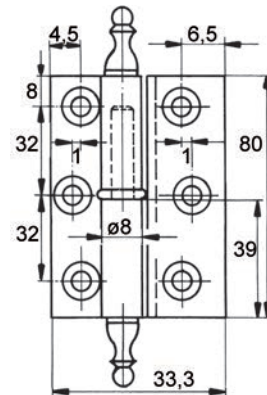
Material: Messing
Oberfläche: altdeutsch
Kröpfung: D 7.5 mm
∩: 3 mm
Fuge: 1 mm

links	rechts	Lappenhöhe	Stück
48.313.76	48.314.76	60 mm	30.30
48.313.78	48.314.78	80 mm	34.70

☞ Andere Oberflächen und Bandlappen mit abgerundeten Ecken zum maschinellen Einlassen auf Anfrage




48.313.76



48.313.78

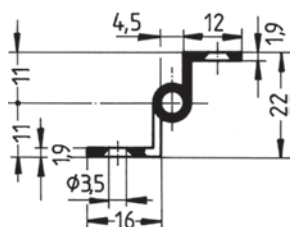
Möbelbänder FS, Rollendurchmesser 8 mm

Massive Profilbänder, gefräst, gebohrt und angesenkt, Zierkopf ZK 19, Stahlstift mit Zwischenring, für überfälzte Türen, Lappenstärke 1,9 mm

Material: Messing
Oberfläche: poliert
Breite offen: 32.5 mm
 3.5 mm
Fuge: 1 mm

Artikel-Nr.	Ausführung	Lappenhöhe		Fuge	Stück
48.313.96	links	60 mm	3.5 mm	1 mm	16.75
48.314.96	rechts	60 mm	3.5 mm	1 mm	16.75

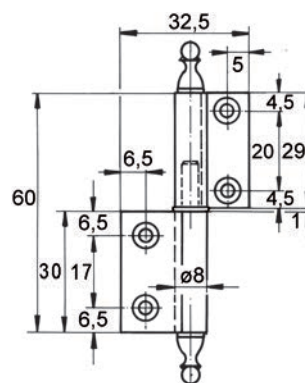
 Andere Oberflächen und Bandlappen mit abgerundeten Ecken zum maschinellen Einlassen auf Anfrage



48.313.96-48.314.96



48.314.96



48.314.96

Möbelscharniere

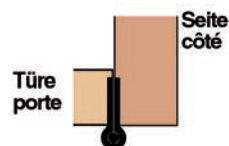
für stumpf einliegende Türen, gerade

Material: Eisen
Oberfläche: verzinkt und patiniert
Rollen- ϕ : 8 mm
 3.5 mm

Artikel-Nr.	Höhe	Ausführung	Lappenhöhe	Breite offen		Stück
48.371.26	89 mm	links	60 mm	45 mm	3.5 mm	30.60
48.371.36	89 mm	rechts	60 mm	45 mm	3.5 mm	30.60



48.371.36



48.371.26-36

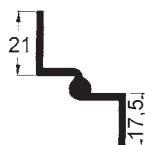




3




48.372.36



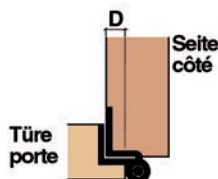
48.372.26-36

Möbelscharniere

für stumpf einliegende Türen, gerade

Material: Eisen
Oberfläche: verzinkt und patiniert
Rollen- \varnothing : 8 mm
 3.5 mm

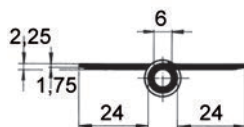
Artikel-Nr.	Höhe	Ausführung	Lappenhöhe	Mass D	Stück
48.372.26	89 mm	links	60 mm	7.5 mm	31.90
48.372.36	89 mm	rechts	60 mm	7.5 mm	31.60



48.372.36



48.315.01-48.316.02



48.315.01-48.316.02

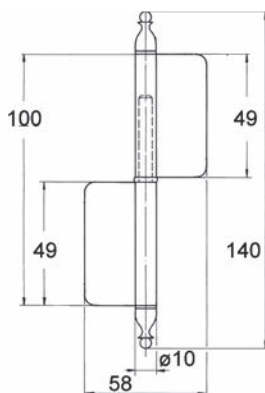
Möbel-Fischbänder FS, Rollendurchmesser 10 mm

Massive Profilbänder, für überfälzte Türen
Zierkopf ZK 19, Stahlstift mit Zwischenring, Lappen versetzt

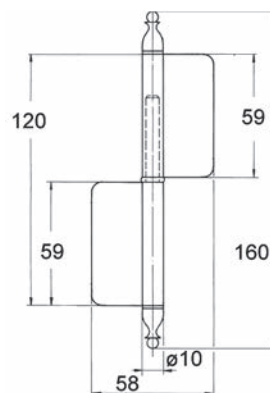
Material: Messing
Oberfläche: poliert

Artikel-Nr.	Ausführung	Lappenhöhe	Stück
48.315.01	links	100 mm	26.80
48.315.02	links	120 mm	30.70
48.316.01	rechts	100 mm	26.80
48.316.02	rechts	120 mm	30.70

 Andere Oberflächen und Bandlappen mit abgerundeten Ecken zum maschinellen Einlassen auf Anfrage



48.315.01+48.316.01



48.315.02+48.316.02

Möbel-Fischbänder

für überfälzte Türen, beide Lappen seitlich

Material: Eisen
Oberfläche: verzinkt und patiniert

Ausführung: links

Artikel-Nr.	Mass A/B/C/D	Rollen- \emptyset	Stück
48.471.06	60/95/20/15 mm	8 mm	16.70
48.471.08	80/125/23/18 mm	9 mm	17.30
48.471.10	100/150/28/23 mm	10 mm	18.55
48.471.12	120/180/32/25 mm	12 mm	19.80

Ausführung: rechts

Artikel-Nr.	Mass A/B/C/D	Rollen- \emptyset	Stück
48.471.56	60/95/20/15 mm	8 mm	16.70
48.471.58	80/125/23/18 mm	9 mm	17.30
48.471.60	100/150/28/23 mm	10 mm	18.55
48.471.62	120/180/32/25 mm	12 mm	19.60



48.471.56-62



48.471.06-62

Zapfenbänder

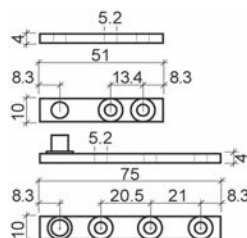
Material: Stahl
Oberfläche: vernickelt
 3.5 mm

Artikel-Nr.	Länge	Profil B/H	Garnitur
48.901.01	75 mm	10/4 mm	21.60

Abbildung = 1/2 Garnitur



48.901.01



48.901.01

Zapfenbänder

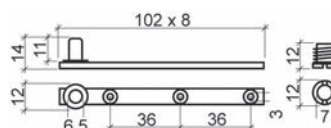
mit Messing-Schraubhülse

Material: Stahl
Oberfläche: vernickelt
 3 mm

Artikel-Nr.	Länge	Profil B/H	Hülsen- \emptyset	Hülsenlänge	Stück
48.906.00	102 mm	8/3 mm	12 mm	12 mm	15.20



48.906.00



48.906.00



EI30
VSSM



3



48.218.01

VSSM Beschlageset für Steigschacht- und Elektrofronten EI30

Beschlageset für VSSM Steigschacht- und Elektrofronten

VKF zugelassenes Lizenzprodukt EI30-RF1/EI30 (nbb) VKF-Nr. 25584

zur Verwendung von ein- und mehrflügligen Schranktüren für Steigzonenabschlüsse in Verwaltungs- und Industriebauten sowie in Schul- und Krankenhäusern

Basisset bestehend aus:

1 Paar Zapfenbänder

mit je 1 Türblattteil links/rechts (A)

mit je 1 Rahmenteil links/rechts (B)

1 Set Mittelführung

mit je 1 Bandführung für Rahmenteil (C) und Türblattteil (D)

1 Set Montageringe und Befestigungsschrauben

Material: Stahl

Oberfläche: verzinkt

Türe: stumpf

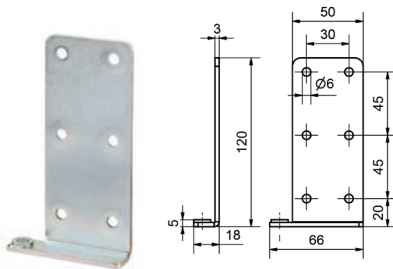
Flügelgewicht max.: 80 kg

Artikel-Nr.	Flügelzahl	HEUSSER	Set
48.218.01	1-flüglig	B3110T.1	122.50

☞ Optionales Zubehör: Espagnolette-Schrankschlösser für Brandschutztüren siehe 47.522.80 auf opo.ch/de

Optionales Zubehör: Aufschäumstreifen Kerafix Flexpress 100 siehe 67.447.30 auf opo.ch/de

Optionales Zubehör: Aufschäumstreifen Kerafix FXL 200 siehe 67.447.20-21 auf opo.ch/de



A

A



B

B



C

C



D

D

Zusatzset für Steigschacht- und Elektrofronten EI30

Set Rückhalterungen für Türhöhen von 1500 - 3000 mm
inkl. Befestigungsmaterial

bestehend aus:

- Bandsicherung Rahmenteil
- Bandführung Türblattteil

Material: Stahl
Oberfläche: verzinkt
Türe: stumpf

Artikel-Nr.	Set	Flügelzahl	Türhöhe	HEUSSER	Set
48.218.05	1	1-flügelig	1'500 - 2'200 mm	B3110T.Z1	40.00
48.218.06	2	1-flügelig	2'201 - 2'600 mm	B3110T.Z2	57.70
48.218.07	3	1-flügelig	2'601 - 3'000 mm	B3110T.Z3	77.40

Zusatzset 1

- 2 Bandsicherungen Rahmenteil (D)
- 2 Bandführungen Türblattteil (E)

Zusatzset 2

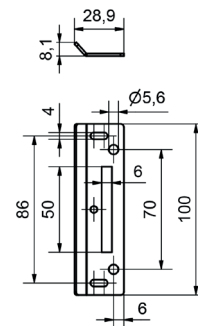
- 3 Bandsicherungen Rahmenteil (D)
- 3 Bandführungen Türblattteil (E)

Zusatzset 3

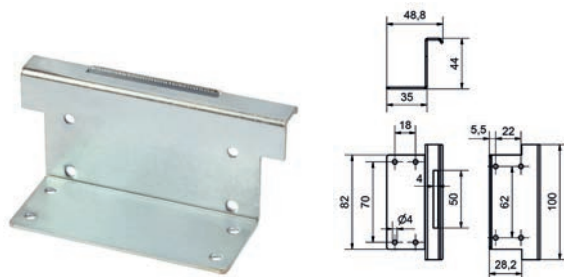
- 4 Bandsicherungen Rahmenteil (D)
- 4 Bandführungen Türblattteil (E)



E



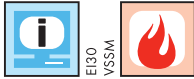
E



D

D

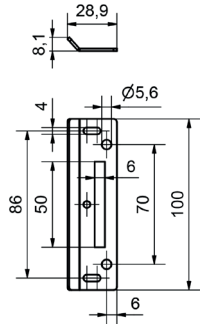




3



E



E



D

Schliessblechset für Steigschacht- und Elektrofronten EI30

für 1- oder 2-flügelige Türen, für alle Höhen
inkl. Befestigungsmaterial

Material: Stahl
Oberfläche: verzinkt
Türe: stumpf

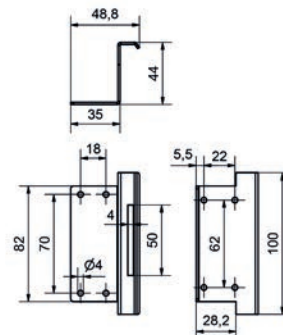
Artikel-Nr.	Set	Flügelzahl	HEUSSER	Set
48.218.10	1	1-flügelig	B3110T.S1	16.00
48.218.11	2	2-flügelig	B3110T.S2	26.00

Schliessblechset 1

- 1-flügelig
- 2 Bandsicherungen Rahmenteil E

Schliessblechset 2

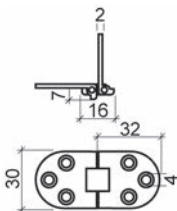
- 2-flügelig
- 2 Bandführungen Türblattteil D



D



48.961.01



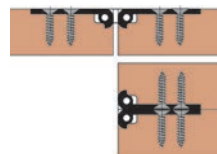
48.961.01-02

Tischlattenscharniere

Profilmaterial

Material: Messing
3.5 mm

Artikel-Nr.	Oberfläche	Mass	Packung	Stück
48.961.01	poliert	65 / 30 mm	20	11.15
48.961.02	vernickelt poliert	65 / 30 mm	20	13.45



48.961.01-02

Möbel-Kreuzbänder

mit Aufschraubkloben, Dorn 6 x 22 mm

Bandbreite mit Rolle 65 mm, Kloben-Aufschraubplatte 28/90 mm

Material: Stahl
Oberfläche: geschmiedet
 3 mm

Artikel-Nr.	Überschlag	Bandhöhe	Bandbreite	Stück
48.395.01	12 mm	95 mm	65 mm	37.10




48.395.01

Möbel-Kreuzbänder

mit Stützkloben ø 6 mm, Bandbreite mit Rolle 65 mm

Material: Stahl
Oberfläche: geschmiedet
 3 mm

Artikel-Nr.	Überschlag	Bandhöhe	Bandbreite	Stück
48.395.11	12 mm	95 mm	65 mm	35.80



48.395.11

Möbel-Kreuzbänder

mit Aufschraubkloben ø 6 mm

Kloben-Aufschraubplatte 25/75 mm, Bandbreite mit Rolle 50 mm

Material: Stahl
Oberfläche: geschmiedet
 3 mm

Artikel-Nr.	Überschlag	Bandhöhe	Bandbreite	Stück
48.397.01	12 mm	80 mm	50 mm	36.50



48.397.01

Möbel-Kreuzbänder

mit Stützkloben ø 6 mm, Bandbreite mit Rolle 50 mm

Material: Stahl
Oberfläche: geschmiedet
 3 mm

Artikel-Nr.	Überschlag	Bandhöhe	Bandbreite	Stück
48.397.11	12 mm	80 mm	50 mm	35.10



48.397.11



3



48.401.01-03

Möbelbänder

Material: Stahl
Oberfläche: geschmiedet

Artikel-Nr.	Breite	Höhe		Stück
48.401.01	46 mm	75 mm	2.6 mm	22.25
48.401.03	60 mm	110 mm	3 mm	25.10



48.402.03

Möbelbänder

Bandlänge bis Rolle 170 mm

Breite Scharnierklöben mit Rolle 35 mm

Höhe Scharnierklöben 110 mm

Material: Stahl
Oberfläche: geschmiedet
 3 mm

Artikel-Nr.	Länge	Bandlänge	Bandbreite	Stück
48.402.03	205 mm	170 mm	35 mm	26.60



48.409.02

Truhenbänder

Bandlänge bis Rolle 290 mm

Klobenlänge bis Rolle 120 mm

Rolle ø/Höhe 17/54 mm

Material: Stahl
Oberfläche: geschmiedet
 4.5 mm

Artikel-Nr.	Länge	Breite	Bandlänge	Stück
48.409.02	425 mm	60 mm	290 mm	44.60

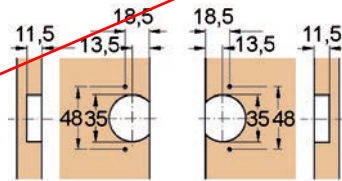
Innenscharniere

für Türfronten mit 90° Innenecken

Topf Druckguss vernickelt, zum Anschrauben, Durchmesser 35 mm, Bohrtiefe 11,5 mm, 3D-Verstellung, Höhenverstellung 2 mm, Breitenverstellung 10 mm, Öffnungswinkel: offen 150° / geschlossen 60°

Material: Druckguss
Oberfläche: vernickelt

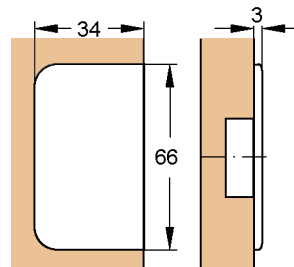
Artikel-Nr.	Öffnungswinkel	Türstärke	Stück
48.510.20	150 / 160 °	15 - 24 mm	11.50



48.510.20



48.510.20



48.510.20

Salice Air Scharnier, gedämpft

lässt sich Dank der kompakten Dimension perfekt an Ober-/Unterboden und Tür des Möbels befestigen

Das Scharnier ermöglicht die Seiten-, Tiefen- und Höhenverstellung der Tür und ist mit integriertem Dämpfungssystem für eine gedämpfte Schliessung ausgestattet.

Türstärke min.: 18 mm
Türhöhe: 2'100 mm
Türbreite: 600 mm
Öffnungswinkel: 105 °

Artikel-Nr.	Ausführung	Oberfläche	Türgewicht	Paar
48.501.20	gedämpft	vernickelt	20 kg	60.00
48.501.25	gedämpft	titanfarbig	20 kg	63.60



48.501.20-25





3



48.501.30-35



48.501.30-35



48.108.20



48.108.21

Salice Air Scharnier, push

lässt sich Dank der kompakten Dimension perfekt an Ober-/Unterboden und Tür des Möbels befestigen

Das Scharnier ermöglicht die Seiten-, Tiefen- und Höhenverstellung der Tür und ist mit einem Pushsystem für die Öffnung von grifflosen Möbeltüren ausgestattet.

Türstärke min.:	18 mm
Türhöhe:	2'100 mm
Türbreite:	600 mm
Öffnungswinkel:	105 °

Artikel-Nr.	Ausführung	Oberfläche	Türgewicht	Paar
48.501.30	Push to Open	vernickelt	20 kg	62.40
48.501.35	Push to Open	titanfarbig	20 kg	66.00

Automatischer Druckmagnetschnapper

ohne Gegenplatte

Artikel-Nr.	Farbe	Einbohr-ø	Länge	Stück
48.108.20	grau	10 mm	40 mm	6.00

Magnetisches Verschlussstück

Zum Druckmagnetschnapper 48.108.20

Artikel-Nr.	Ausführung	Einbohr-ø	Stück
48.108.21	verstellbar	16.6 mm	4.20

In-Side Klappenscharnier

Kann wahlweise in die Seitenwand eingräst oder aufgeschraubt werden. Das Scharnier ermöglicht die Seiten-, Tiefen- und Höhenverstellung der Tür.

Holzstärke: 18 - 40 mm
 Öffnungswinkel: 95 °
 Material: Zink-Druckguss
 Oberfläche: vernickelt

Artikel-Nr.	Holzstärke	Anschlag	Stück
48.560.20	18 - 20 mm	rechts	22.70
48.560.21	18 - 20 mm	links	22.70
48.560.23	20 - 40 mm	rechts	22.70
48.560.24	20 - 40 mm	links	22.70



48.560.20-24



48.560.20-24



48.560.20-24

Abdeckkappen-Set zum In-Side Klappenscharnier

Artikel-Nr.	Ausführung	Farbe	Set
48.560.30	rechts	weiss	0.94
48.560.31	links	weiss	0.94
48.560.32	rechts	schwarz	0.94
48.560.33	links	schwarz	0.94
48.560.34	rechts	grau	0.94
48.560.35	links	grau	0.94



48.560.30-35

Möbelscharniere SOSS

Gelenke Stahl, mit Holzschrauben

Material: Druckguss

Öffnungswinkel: 180°

messingfarbig

Artikel-Nr.	für Materialstärke	Stück
48.501.01	13 - 16 mm	23.20
48.501.02	19 - 24 mm	26.80
48.501.03	19 - 25 mm	31.70
48.501.04	22 - 26 mm	38.70
48.501.05	28 - 34 mm	71.00
48.501.06	35 - 38 mm	94.40
48.501.07	42 - 44 mm	106.70

48.501.07/17 mit 8 Schraubenlöchern

vernickelt


Artikel-Nr.	für Materialstärke	Stück
48.501.11	13 - 16 mm	22.55
48.501.12	19 - 24 mm	26.00
48.501.13	19 - 25 mm	30.30
48.501.14	22 - 26 mm	37.20
48.501.15	28 - 34 mm	68.20
48.501.16	35 - 38 mm	89.90
48.501.17	42 - 44 mm	105.60

48.501.07/17 mit 8 Schraubenlöchern

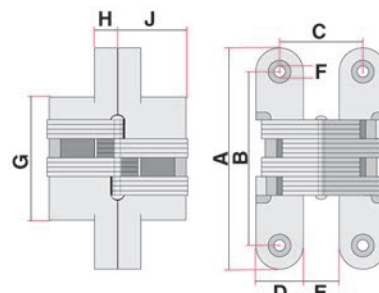
 Optionales Zubehör: Nutfräser HM-bestückt siehe 23.307.10-23.308.14 auf opo.ch/de



48.501.01-07



48.501.11-17



	A	B	C	D	E	F	G	H	J
48.501.01/11	43	34	17	10	8	3	22	5	12
48.501.02/12	44	32	21	13	9	3	19	5	18
48.501.03/13	60	47	22	13	9	4	31	7	18
48.501.04/14	70	58	28	16	11	4	34	7	22
48.501.05/15	95	76	33	19	14	6	52	9	27
48.501.06/16	117	91	44	25	19	6	65	12	36
48.501.07/17	117	94/88	37/54	28	23	5	62	10	40

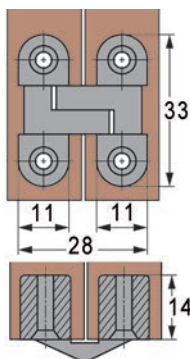
48.501.01-17



3



48.504.11



48.504.01-11


Möbelscharniere

Gelenk Messing/Gehäuse Kunststoff

Material: Messing / Kunststoff
 Öffnungswinkel: 180°
 Einlasstiefe: 14.5 mm
 3 mm

Artikel-Nr.	Oberfläche	Farbe	Türstärke	Stück
48.504.01	vernickelt	weiss	15 - 20 mm	12.15
48.504.11	brüniert	braun	15 - 20 mm	12.25

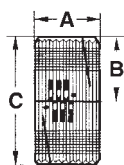
☞ Montagehilfen: Nutfräser 11 mm, mit HM- Wendeschneide siehe 23.208.03 auf opo.ch/de



48.504.01-11



48.506.60-65



48.506.60-65

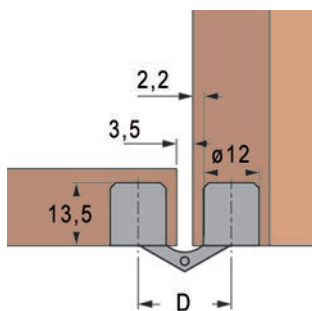
Möbelscharniere

für Türen und Klappen, links/rechts verwendbar, mit Spreizschrauben pro Walze für Einbohrtopf-Befestigung


Material: Messing
 Oberfläche: blank
 Öffnungswinkel: 180°

Artikel-Nr.	Mass A/B/C/D	Packung	Stück
48.506.60	10/11/22/16.1 mm	100	5.90
48.506.61	12/13.5/27/19.2 mm	48	6.10
48.506.62	14/15.5/31/22 mm	24	6.35
48.506.63	16/16.5/33/24 mm	24	7.25
48.506.64	18/17.5/35/26.3 mm	24	8.25
48.506.65	24/25/50/35.6 mm	12	16.15

☞ Optionales Zubehör: Dübelbohrer STERN, HM-bestückt siehe 23.014.03-75 auf opo.ch/de



48.506.61



48.506.60-65

Klappenscharniere HETTICH-MARKANT 11

getrennte Montage von Boden- und Klappenteil ermöglicht nachträglichen Klappeneinbau, Ausrichten der Klappe durch Höhen-, Seiten- und Tiefenverstellbarkeit, verdeckte Holzausfräsung durch Abdeckrand an beiden Gehäusen, Klappe mit Boden in geöffnetem Zustand ohne Höhenverstellung innenseitig bündig


Material: Druckguss

Artikel-Nr.	Oberfläche	Stück
90.464.80	vernickelt	15.55

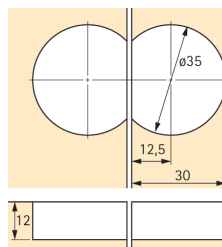
▲ Erforderliche Fugenmasse:

TD = Klappendicke, SF = Mindestfuge

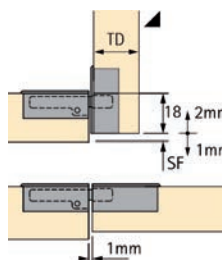
TD	SF
16 mm	1,0 mm
17 mm	2,0 mm
18 mm	3,0 mm
19 mm	3,5 mm
20 mm	4,5 mm



90.464.80



90.464.80




90.464.80

Klappenscharniere Ankor GTA

getrennte Montage von Boden- und Klappenteil ermöglicht nachträglichen Klappeneinbau, 3-dimensionales Ausrichten der Klappe, verdeckte Holzausfräsung durch Abdeckrand an beiden Gehäusen, Klappe mit Boden in geöffnetem Zustand ohne Höhenverstellung innenseitig bündig, Klappenstärken von 18-20 mm

Material: Druckguss
Oberfläche: vernickelt matt
 3.5 mm

Artikel-Nr.	Bohr T/Ø	Stück
48.506.80	15/26 mm	12.65



48.506.80





48.442.29-33



48.442.49-53



48.443.11-13



48.448.11-13



48.454.11

Einbohrbänder ANUBA Modell B

Material: Stahl

Artikel-Nr.	Oberfläche	Rollen-ø	Bandhöhe	Rahmen-/Flügelbolzen	Packung	Stück
48.442.29	verzinkt	9 mm	24 mm	23/23 mm	40	2.46
48.442.31	verzinkt	11 mm	29 mm	26/26 mm	40	2.10
48.442.33	verzinkt	13 mm	36 mm	35/30 mm	40	1.85
48.442.49	vernickelt matt	9 mm	24 mm	23/23 mm	40	20.75
48.442.51	vernickelt matt	11 mm	30 mm	26/26 mm	40	19.35
48.442.53	vernickelt matt	13 mm	35 mm	35/30 mm	40	19.35
48.443.11	vermessingt	11 mm	40 mm	26/26 mm	150	16.20
48.443.13	vermessingt	13 mm	44 mm	35/30 mm	80	12.50

☞ Montagehilfen: Anschlagwerkzeuge für Einbohrbänder ANUBA Modell B + C (CH-Norm) siehe 64.178.03-07 auf opo.ch/de

Aufsteckhülsen

für Einbohrbänder Modell B + C

Material: Messing
Oberfläche: poliert

Artikel-Nr.	für Rollen-ø	Höhe	Packung	Paar
48.448.11	11 mm	35 mm	20	10.70
48.448.13	13 mm	40 mm	20	12.20
64.061.14	14.5 mm	46 mm	20	13.90
64.061.16	16 mm	50 mm	20	17.85
64.061.18	18 mm	56 mm	20	17.85

▲ 1 Paar = für 1 Band

☞ Optionales Zubehör: Zwischenhülsen siehe 64.081.13-18 auf opo.ch/de

Aufsteckhülsen

für Einbohrbänder Modell B + C

Material: Messing
Oberfläche: poliert

Artikel-Nr.	für Rollen-ø	Höhe	Packung	Paar
48.454.11	11 mm	102 mm	20	17.30
64.062.16	16 mm	122 mm	20	21.85
64.062.18	18 mm	120 mm	20	25.30

▲ 1 Paar = für 1 Band

☞ Optionales Zubehör: Zwischenhülsen siehe 64.081.13-18 auf opo.ch/de

Aufsteckhülsen

geschwärzt und durchgerieben

Material: Stahl
Oberfläche: geschmiedet

Artikel-Nr.	für Rollen-ø	Höhe	Packung	Paar
48.458.11	11 mm	102 mm	20	23.05
48.458.13	13 mm	110 mm	20	19.80
64.075.14	14.5 mm	112 mm	20	21.45
64.075.16	16 mm	122 mm	20	21.65
64.075.18	18 mm	120 mm	20	22.95



48.458.11-13

▲ 1 Paar = für 1 Band

☞ Optionales Zubehör: Zwischenhülsen siehe 64.088.14-18 auf opo.ch/de

Einbohrbänder mit Zierkopf (CH-Norm)

Eindrehzapfen Stahl

Material: Messing
Oberfläche: poliert

Artikel-Nr.	Rollen-ø	Bandhöhe	Rahmen-/Flügelbolzen	Stück
48.428.09	9 mm	66 mm	23/23 mm	19.20
48.428.11	11 mm	80 mm	25/25 mm	21.05
64.267.14	14 mm	94 mm	40/40 mm	30.00



48.428.09-64.267.14

☞ Optionales Zubehör: Fischbandringe siehe 64.670.07-14 auf opo.ch/de
Montagehilfen: Anschlagwerkzeuge für Einbohrbänder ANUBA Modell B + C (CH-Norm) siehe 64.178.03-07 auf opo.ch/de

Einbohrbänder mit Zierkopf (CH-Norm)

Typ Fen, für Fenster und Möbel


Material: Stahl

vergoldet

Artikel-Nr.	Rollen-ø	Bandhöhe	Rahmen-/Flügelbolzen	Packung	Stück
48.429.11	11 mm	78 mm	25/25 mm	170	4.68
48.429.13	13 mm	90 mm	35/35 mm	100	5.75



48.429.11-13



64.264.14-16

vermessingt

Artikel-Nr.	Rollen-ø	Bandhöhe	Rahmen-/Flügelbolzen	Packung	Stück
64.264.14	14 mm	94 mm	40/40 mm	80	2.68
64.264.16	16 mm	104 mm	47/47 mm	50	4.02

☞ Optionales Zubehör: Fischbandringe siehe 64.670.07-14 auf opo.ch/de
Montagehilfen: Anschlagwerkzeuge für Einbohrbänder ANUBA Modell B + C (CH-Norm) siehe 64.178.03-07 auf opo.ch/de



3



48.429.21-23



48.434.11-13



64.271.16



48.434.21-23

Einbohrbänder

Material: Stahl
Oberfläche: brüniert

Artikel-Nr.	Rollen-ø	Bandhöhe	Rahmen-/Flügelbolzen	Packung	Stück
48.429.21	11 mm	78 mm	25/25 mm	170	4.38
48.429.23	13 mm	90 mm	34/34 mm	100	5.35

☞ Montagehilfen: Anschlagwerkzeuge für Einbohrbänder ANUBA Modell B + C (CH-Norm) siehe 64.178.03-07 auf opo.ch/de

Einbohrbänder Modell B

Material: Eisen
Oberfläche: geschmiedet
Packung: 40

Artikel-Nr.	Rollen-ø	Bandhöhe	Rahmen-/Flügelbolzen	Stück
48.434.11	11 mm	31 mm	27/27 mm	11.75
48.434.13	13 mm	35 mm	36/36 mm	8.65

☞ Montagehilfen: Anschlagwerkzeuge für Einbohrbänder ANUBA Modell B + C (CH-Norm) siehe 64.178.03-07 auf opo.ch/de

Einbohrbänder Modell B (CH-Norm)

schwarz patiniert

Material: Stahl
Oberfläche: geschmiedet

Artikel-Nr.	Rollen-ø	Bandhöhe	Rahmen-/Flügelbolzen	Ausführung	Stück
64.271.14	14 mm	40 mm	40/40 mm	Fenster	9.55
64.271.16	16 mm	41 mm	44/50 mm	Rahmentüren	8.90

☞ Optionales Zubehör: Fischbandringe siehe 64.670.07-14 auf opo.ch/de
Montagehilfen: Anschlagwerkzeuge für Einbohrbänder ANUBA Modell B + C (CH-Norm) siehe 64.178.03-07 auf opo.ch/de

Einbohrbänder Modell B

Material: Eisen
Oberfläche: thermopatinert
Packung: 40 Stück

Artikel-Nr.	Rollen-ø	Bandhöhe	Rahmen-/Flügelbolzen	Stück
48.434.21	11 mm	31 mm	27/27 mm	13.00
48.434.23	13 mm	35 mm	36/36 mm	10.55

☞ Montagehilfen: Anschlagwerkzeuge für Einbohrbänder ANUBA Modell B + C (CH-Norm) siehe 64.178.03-07 auf opo.ch/de

Einbohrbänder mit Zierkopf

Material: Eisen
Oberfläche: geschmiedet
Packung: 40

Artikel-Nr.	Rollen-ø	Bandhöhe	Rahmen-/Flügelbolzen	Stück
48.435.10	9 mm	65 mm	23/23 mm	11.15
48.435.12	11 mm	81 mm	25/25 mm	10.95
48.435.14	13 mm	89 mm	35/35 mm	11.15

 Montagehilfen: Anschlagwerkzeuge für Einbohrbänder ANUBA Modell B + C (CH-Norm) siehe 64.178.03-07 auf opo.ch/de




48.435.10-14

Einbohrbänder mit Zierkopf (CH-Norm)

schwarz patiniert

Material: Stahl
Oberfläche: geschmiedet

Artikel-Nr.	Rollen-ø	Bandhöhe	Rahmen-/Flügelbolzen	Ausführung	Stück
64.277.14	14 mm	95 mm	40/40 mm	Fenster	11.45
64.277.16	16 mm	108 mm	44/50 mm	Rahmentüren	14.00

 Optionales Zubehör: Fischbandringe siehe 64.670.07-14 auf opo.ch/de
Montagehilfen: Anschlagwerkzeuge für Einbohrbänder ANUBA Modell B + C (CH-Norm) siehe 64.178.03-07 auf opo.ch/de



64.277.14-16

Einbohrbänder Modell B

Material: Eisen
Oberfläche: thermopatiniert
Packung: 40

Artikel-Nr.	Rollen-ø	Bandhöhe	Rahmen-/Flügelbolzen	Stück
48.435.20	9 mm	65 mm	23/23 mm	11.15
48.435.22	11 mm	80 mm	27/27 mm	12.40
48.435.24	13 mm	88 mm	36/36 mm	14.25

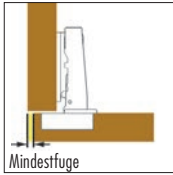
 Montagehilfen: Anschlagwerkzeuge für Einbohrbänder ANUBA Modell B + C (CH-Norm) siehe 64.178.03-07 auf opo.ch/de



48.435.20-24

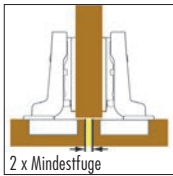
Anschlagarten

Grundsätzlich können drei unterschiedliche Anschlagarten zur Anwendung kommen.



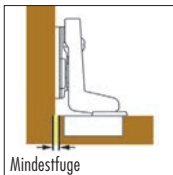
Eckbänder

Die Tür liegt vor der Korpuswand und es verbleibt seitlich nur eine Fuge, die den erforderlichen Freiraum für das sichere Öffnen der Tür darstellt.



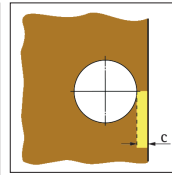
Mittelbänder

Hier liegen jeweils zwei Türen vor einer Korpusmittelwand. Zwischen ihnen befindet sich die erforderliche Gesamtfuge. Die jeweilige Türauflage ist also reduziert, es kommen gekröpfte Scharniere zum Einsatz.



Inliegende Bänder

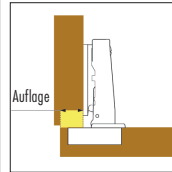
Die Tür liegt im Korpus, also neben der Korpuswand. Auch hier ist eine Fuge erforderlich, die das sichere Öffnen der Tür ermöglicht. Es kommen stark gekröpfte Scharniere zum Einsatz.



Topfabstand C

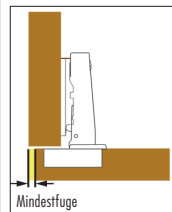
Der Topfabstand C ist das Mass zwischen der Türkante und dem Rand der Topfbohrung. Bedingt durch die jeweilige Kinematik ist der maximale Topfabstand für die einzelnen Scharnertypen unterschiedlich.

Je grösser der Topfabstand C gewählt wird, desto kleiner ist der Türausschlag.



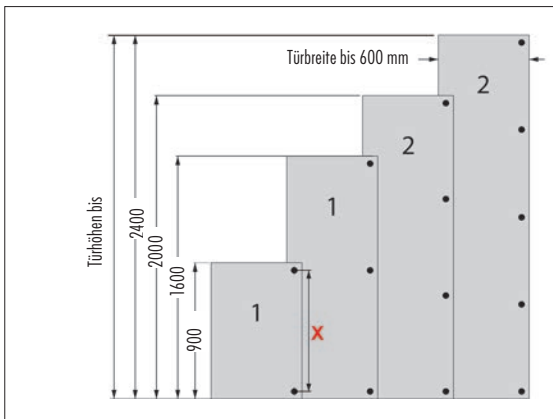
Auflage (Türaufgabe)/Basis

Als Auflage wird der Überstand der Tür vor der Korpusseite bezeichnet. Als Basis wird der Überstand des Topfes vor der Korpusseite bei Montageplatte Distanz 0 mm bezeichnet.



Mindestfuge

Die Mindestfuge ist der Abstand von der Türaussenkante bis zur Korpusaussenkante bei vorliegender Tür, bzw. der Abstand zwischen zwei Türen beim Mittelwandanschlag. Bei der einliegenden Tür ist die Fuge der Abstand von der Türaussenkante bis zur Innenseite der Korpuswand.

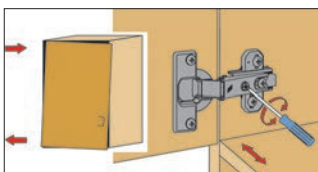


Scharnieranzahl je Tür:

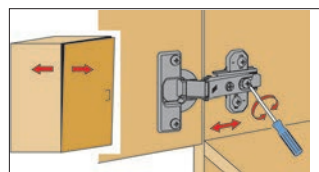
Türbreite, -höhe, -gewicht sowie die Materialqualität der Tür sind entscheidende Faktoren für die notwendige Anzahl der Scharniere. Die in der Praxis vorkommenden Faktoren sind von Fall zu Fall sehr unterschiedlich. Deshalb ist die im Schaubild genannte Scharnieranzahl nur als Richtwert zu verstehen. Im Zweifelsfall ist ein Probeanschlag empfehlenswert. Aus Stabilitätsgründen ist der Abstand zwischen den Scharnieren grundsätzlich so gross wie möglich festzulegen. Der Abstand X muss mindestens 280 mm betragen.

X = Scharnierabstand

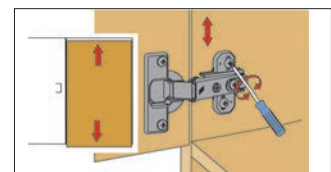
(Richtwerte für 19 mm starke Spanplatten mit einer Dichte von 750 kg/m³)



Auflagenverstellung



Tiefenverstellung



Höhenverstellung

Topfbänder HETTICH Sensys 8645i, Eckband

Auflagenverstellung +/- 2 mm, direkte Tiefenverstellung + 3/- 2 mm,
Topfdurchmesser 35 mm, Höhenverstellung +/- 2 mm über Montageplatte, Topftiefe
12,8 mm

Funktion: integrierte Dämpfung / mit Schliessautomatik
 Öffnungswinkel: 110 °
 Anschlagwinkel: 90 °
 Anwendungsbereich: Holz
 Türstärke: 15 - 24 mm
 Material: Stahl
 Oberfläche: vernickelt

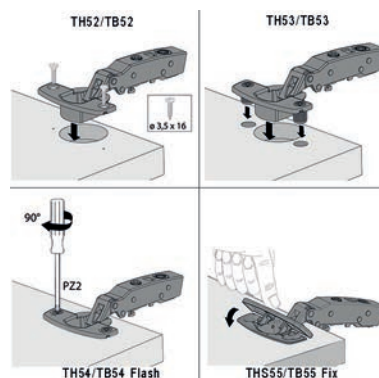
Artikel-Nr.	Topf	Ausführung	Bohrbild	Packung	Stück
90.712.05	TH52	zum Anschrauben	unabhängig	200	3.61
90.736.05	TH52	zum Anschrauben	unabhängig	50	5.65
90.712.08	TH53	zum Einpressen	HETTICH	200	3.72
90.736.08	TH53	zum Einpressen	HETTICH	50	5.80
90.736.11	TH54	Schnellmontage	HETTICH	50	5.95
90.712.20	TH55	Schnellmontage	HETTICH	200	4.27
90.736.14	TH55	Schnellmontage	HETTICH	50	6.85
90.712.23	TB52	zum Anschrauben	unabhängig	200	3.68
90.736.17	TB52	zum Anschrauben	unabhängig	50	5.60
90.712.26	TB53	zum Einpressen	BLUM	200	3.72
90.736.20	TB53	zum Einpressen	BLUM	50	5.75
90.736.23	TB54	Schnellmontage	BLUM	50	5.90
90.712.38	TB55	Schnellmontage	BLUM	200	4.27
90.736.26	TB55	Schnellmontage	BLUM	50	6.95

Artikel mit Packungsgrösse 200 Stück sind nur in ganzen Packungen lieferbar.

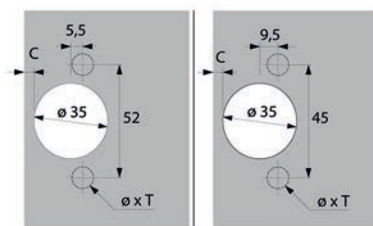
- ☞ Montageplatten HETTICH mit Excenter-Höhenverstellung siehe Seite 340
- Montageplatten HETTICH mit Langloch-Höhenverstellung siehe Seite 344
- Zubehör für HETTICH Topfbänder siehe Seite 349
- Verarbeitungshilfsmittel für Topfbänder siehe Seite 371
- Push-to-open für Topfbänder mit Schliessautomatic siehe Seite 450



90.712.05-26



90.712.05-26



Bohrbild HETTICH
TH 53 ø 10x11
TH55 ø 10x6

Bohrbild BLUM
TB53 ø 8x11
TB55 ø 8x6

90.712.05-26

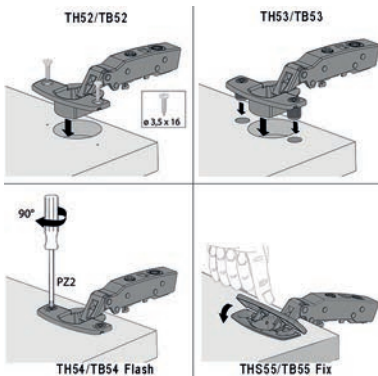




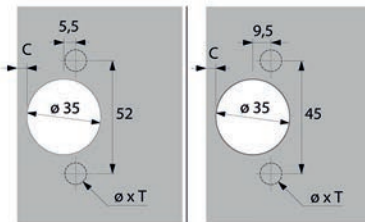
3



90.712.06-27



90.712.06-27



Bohrbild HETTICH
TH 53 \varnothing 10x11
TH55 \varnothing 10x6

Bohrbild BLUM
TB53 \varnothing 8x11
TB55 \varnothing 8x6

90.712.06-27

Topfbänder HETTICH Sensys 8645i, Mittelband

Auflagenverstellung +/- 2 mm, direkte Tiefenverstellung + 3/- 2 mm,
Topfdurchmesser 35 mm, Höhenverstellung +/- 2 mm über Montageplatte, Topftiefe
12,8 mm

Funktion: integrierte Dämpfung / mit Schliessautomatik
 Öffnungswinkel: 110 °
 Anschlagwinkel: 90 °
 Anwendungsbereich: Holz
 Türstärke: 15 - 24 mm
 Material: Stahl
 Oberfläche: vernickelt

Artikel-Nr.	Topf	Ausführung	Bohrbild	Packung	Stück
90.736.06	TH52	zum Anschrauben	unabhängig	50	6.00
90.712.06	TH52	zum Anschrauben	unabhängig	200	3.82
90.736.09	TH53	zum Einpressen	HETTICH	50	6.05
90.712.09	TH53	zum Einpressen	HETTICH	200	3.92
90.736.12	TH54	Schnellmontage	HETTICH	50	6.55
48.701.16	TH54	Schnellmontage	HETTICH	200	4.99
90.736.15	TH55	Schnellmontage	HETTICH	50	7.55
90.712.21	TH55	Schnellmontage	HETTICH	200	4.49
90.736.18	TB52	zum Anschrauben	unabhängig	50	5.90
90.712.24	TB52	zum Anschrauben	unabhängig	200	3.89
90.736.21	TB53	zum Einpressen	BLUM	50	6.05
90.712.27	TB53	zum Einpressen	BLUM	200	3.96
90.736.24	TB54	Schnellmontage	BLUM	50	6.25
90.712.39	TB55	Schnellmontage	BLUM	200	4.49
90.736.27	TB55	Schnellmontage	BLUM	50	7.30

Artikel mit Packungsgröße 200 Stück sind nur in ganzen Packungen lieferbar.

- ☞ Montageplatten HETTICH mit Excenter-Höhenverstellung siehe Seite 340
- Montageplatten HETTICH mit Langloch-Höhenverstellung siehe Seite 344
- Zubehör für HETTICH Topfbänder siehe Seite 349
- Verarbeitungshilfsmittel für Topfbänder siehe Seite 371
- Push-to-open für Topfbänder mit Schliessautomatik siehe Seite 450

Topfbänder HETTICH Sensys 8645i, inliegendes Band

Auflagenverstellung +/- 2 mm, direkte Tiefenverstellung + 3/- 2 mm,
Topfdurchmesser 35 mm, Höhenverstellung +/- 2 mm über Montageplatte, Topftiefe
12,8 mm

Funktion: integrierte Dämpfung / mit Schliessautomatik
 Öffnungswinkel: 110 °
 Anschlagwinkel: 90 °
 Anwendungsbereich: Holz
 Türstärke: 15 - 24 mm
 Material: Stahl
 Oberfläche: vernickelt

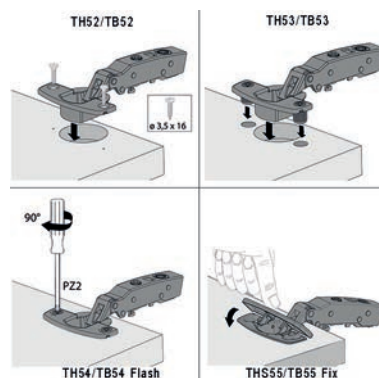
Artikel-Nr.	Topf	Ausführung	Bohrbild	Packung	Stück
90.712.07	TH52	zum Anschrauben	unabhängig	200	4.26
90.736.07	TH52	zum Anschrauben	unabhängig	50	6.55
90.712.10	TH53	zum Einpressen	HETTICH	200	4.38
90.736.10	TH53	zum Einpressen	HETTICH	50	6.85
90.736.13	TH54	Schnellmontage	HETTICH	50	7.20
48.701.26	TH54	Schnellmontage	HETTICH	200	5.30
90.712.22	TH555	Schnellmontage	HETTICH	200	5.00
90.736.16	TH555	Schnellmontage	HETTICH	50	8.30
90.712.25	TB52	zum Anschrauben	unabhängig	200	4.36
90.736.19	TB52	zum Anschrauben	unabhängig	50	6.45
90.712.28	TB53	zum Einpressen	BLUM	200	4.55
90.736.22	TB53	zum Einpressen	BLUM	50	6.85
90.736.25	TB54	Schnellmontage	BLUM	50	7.05
90.712.40	TB55	Schnellmontage	BLUM	200	5.00
90.736.28	TB55	Schnellmontage	BLUM	50	7.85

Artikel mit Packungsgrösse 200 Stück sind nur in ganzen Packungen lieferbar.

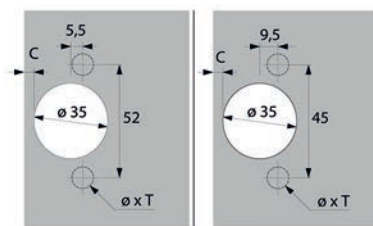
- ☞ Montageplatten HETTICH mit Excenter-Höhenverstellung siehe Seite 340
- Montageplatten HETTICH mit Langloch-Höhenverstellung siehe Seite 344
- Zubehör für HETTICH Topfbänder siehe Seite 349
- Verarbeitungshilfsmittel für Topfbänder siehe Seite 371
- Optionales Zubehör zu 90.712.07: Schnellmontage-Topfbänder HETTICH Adapter für Sensys siehe 90.767.38-90.826.04, Seite 350
- Push-to-open für Topfbänder mit Schliessautomatic siehe Seite 450



90.712.07-28



90.712.07-28



Bohrbild HETTICH
 TH 53 ø 10x11
 TH555 ø 10x6

Bohrbild BLUM
 TB53 ø 8x11
 TB55 ø 8x6

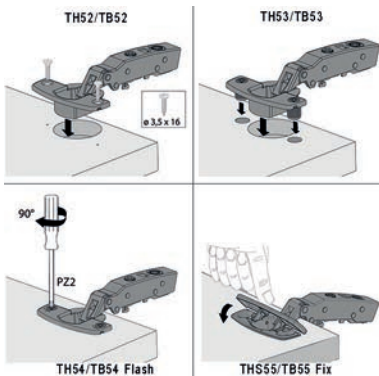
90.712.07-28



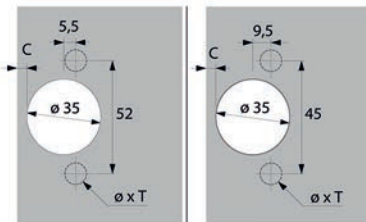
3



90.736.38-55



90.736.38-55



Bohrbild HETTICH
TH 53 \varnothing 10x11
TH55 \varnothing 10x6

Bohrbild BLUM
TB53 \varnothing 8x11
TB55 \varnothing 8x6

90.736.38-55

Topfbänder HETTICH Sensys 8645, Eck-, Mittel- und inliegendes Band

Auflagenverstellung +/- 2 mm, direkte Tiefenverstellung + 3/- 2 mm,
Topfdurchmesser 35 mm, Höhenverstellung +/- 2 mm über Montageplatte, Topftiefe
12,8 mm

Funktion: ohne Dämpfung / mit Schliessautomatik
 Öffnungswinkel: 110 °
 Anschlagwinkel: 90 °
 Anwendungsbereich: Holz
 Türstärke: 15 - 24 mm
 Material: Stahl
 Oberfläche: vernickelt

Anschlag: Eckband

Artikel-Nr.	Topf	Ausführung	Bohrbild	Stück
90.736.38	TH52	zum Anschrauben	unabhängig	4.66
90.736.41	TH53	zum Einpressen	HETTICH	5.10
90.736.44	TH55	Schnellmontage	HETTICH	5.80
90.736.47	TB52	zum Anschrauben	unabhängig	4.45
90.736.50	TB53	zum Einpressen	BLUM	4.60
90.736.53	TB55	Schnellmontage	BLUM	6.00

Anschlag: Mittelband

Artikel-Nr.	Topf	Ausführung	Bohrbild	Stück
90.736.39	TH52	zum Anschrauben	unabhängig	4.90
90.736.42	TH53	zum Einpressen	HETTICH	4.93
90.736.45	TH55	Schnellmontage	HETTICH	5.85
90.736.48	TB52	zum Anschrauben	unabhängig	4.79
90.736.51	TB53	zum Einpressen	BLUM	4.93
90.736.54	TB55	Schnellmontage	BLUM	5.85

Anschlag: inliegendes Band

Artikel-Nr.	Topf	Ausführung	Bohrbild	Stück
90.736.40	TH52	zum Anschrauben	unabhängig	5.70
90.736.43	TH53	zum Einpressen	HETTICH	5.70
90.736.46	TH55	Schnellmontage	HETTICH	6.65
90.736.49	TB52	zum Anschrauben	unabhängig	5.70
90.736.52	TB53	zum Einpressen	BLUM	5.70
90.736.55	TB55	Schnellmontage	BLUM	6.65

- ☞ Montageplatten HETTICH mit Excenter-Höhenverstellung siehe Seite 340
- ☞ Montageplatten HETTICH mit Langloch-Höhenverstellung siehe Seite 344
- ☞ Zubehör für HETTICH Topfbänder siehe Seite 349
- ☞ Verarbeitungshilfsmittel für Topfbänder siehe Seite 371
- ☞ Push-to-open für Topfbänder mit Schliessautomatic siehe Seite 450

Topfbänder HETTICH Sensys 8675, Eck-, Mittel und inliegendes Band

Auflagenverstellung +/- 2 mm, direkte Tiefenverstellung + 3/- 2 mm,
Topfdurchmesser 35 mm, Höhenverstellung +/- 2 mm über Montageplatte, Topftiefe
12,8 mm

Funktion: ohne Dämpfung / ohne Schliessautomatik
 Öffnungswinkel: 110 °
 Anschlagwinkel: 90 °
 Anwendungsbereich: Holz / P-2-O (push-to-open)
 Türstärke: 15 - 24 mm
 Material: Stahl
 Oberfläche: vernickelt



Anschlag: Eckband


Artikel-Nr.	Topf	Ausführung	Bohrbild	Stück
90.736.62	TH52	zum Anschrauben	unabhängig	4.61
90.736.65	TH53	zum Einpressen	HETTICH	5.00
90.736.68	TH55	Schnellmontage	HETTICH	5.75
90.736.71	TB52	zum Anschrauben	unabhängig	4.45
90.736.74	TB53	zum Einpressen	BLUM	4.60
90.736.77	TB55	Schnellmontage	BLUM	5.70

Anschlag: Mittelband

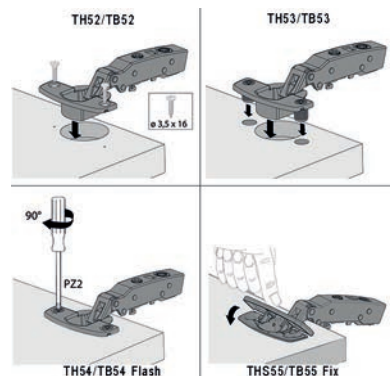
Artikel-Nr.	Topf	Ausführung	Bohrbild	Stück
90.736.63	TH52	zum Anschrauben	unabhängig	4.79
90.736.66	TH53	zum Einpressen	HETTICH	4.93
90.736.69	TH55	Schnellmontage	HETTICH	5.85
90.736.72	TB52	zum Anschrauben	unabhängig	4.79
90.736.75	TB53	zum Einpressen	BLUM	4.93
90.736.78	TB55	Schnellmontage	BLUM	5.85

Anschlag: inliegendes Band

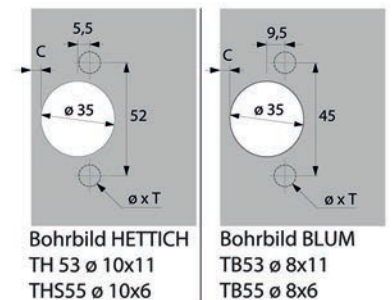
Artikel-Nr.	Topf	Ausführung	Bohrbild	Stück
90.736.64	TH52	zum Anschrauben	unabhängig	5.70
90.736.67	TH53	zum Einpressen	HETTICH	5.90
90.736.70	TH55	Schnellmontage	HETTICH	7.15
90.736.73	TB52	zum Anschrauben	unabhängig	5.70
90.736.76	TB53	zum Einpressen	BLUM	5.70
90.736.79	TB55	Schnellmontage	BLUM	6.65

-  Montageplatten HETTICH mit Excenter-Höhenverstellung siehe Seite 340
- Montageplatten HETTICH mit Langloch-Höhenverstellung siehe Seite 344
- Zubehör für HETTICH Topfbänder siehe Seite 349
- Verarbeitungshilfsmittel für Topfbänder siehe Seite 371
- Push-to-open für Topfbänder mit Schliessautomatic siehe Seite 450

90.736.62-79



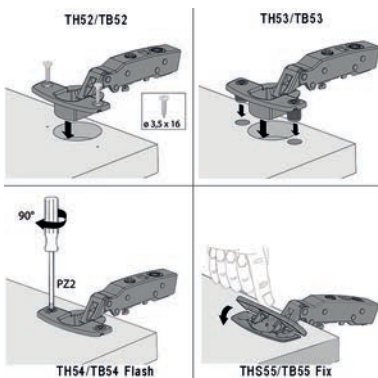
90.736.62-79



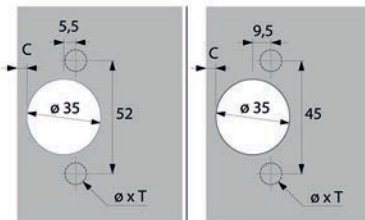
90.736.62-79



90.914.00-52



90.849.99-90.914.52



Bohrbild HETTICH
TH 53 \varnothing 10x11
THS55 \varnothing 10x6

Bohrbild BLUM
TB53 \varnothing 8x11
TB55 \varnothing 8x6

90.849.99-90.914.52

Dicktüren-Topfbänder HETTICH Sensys 8631i, Eck-, Mittel- und inliegendes Band

Auflagenverstellung +/- 2 mm, direkte Tiefenverstellung + 3/- 2 mm
Höhenverstellung +/- 2 mm über Montageplatte, Topftiefe 12,5 mm, Topfdurchmesser 35 mm

Funktion: integrierte Dämpfung / mit Schliessautomatik
Öffnungswinkel: 95 °
Anschlagwinkel: 90 °
Anwendungsbereich: Holz / Dicktüren
Türstärke: 15 - 32 mm
Material: Stahl
Oberfläche: vernickelt

Anschlag: Eckband

Artikel-Nr.	Topf	Ausführung	Bohrbild	Stück
90.914.00	TH52	zum Anschrauben	unabhängig	6.10
90.914.01	TH53	zum Einpressen	HETTICH	6.05
90.914.02	TH54	Schnellmontage	HETTICH	6.80
90.914.30	TB52	zum Anschrauben	unabhängig	5.85
90.914.31	TB53	zum Einpressen	BLUM	6.05
90.914.32	TB54	Schnellmontage	BLUM	6.50

Anschlag: Mittelband

Artikel-Nr.	Topf	Ausführung	Bohrbild	Stück
90.914.10	TH52	zum Anschrauben	unabhängig	6.90
90.914.11	TH53	zum Einpressen	HETTICH	6.50
90.914.12	TH54	Schnellmontage	HETTICH	6.80
90.914.40	TB52	zum Anschrauben	unabhängig	6.25
90.914.41	TB53	zum Einpressen	BLUM	6.35
90.914.42	TB54	Schnellmontage	BLUM	6.80

Anschlag: inliegendes Band

Artikel-Nr.	Topf	Ausführung	Bohrbild	Stück
90.914.20	TH52	zum Anschrauben	unabhängig	6.90
90.914.21	TH53	zum Einpressen	HETTICH	7.20
90.914.22	TH54	Schnellmontage	HETTICH	8.05
90.914.50	TB52	zum Anschrauben	unabhängig	6.75
90.914.51	TB53	zum Einpressen	BLUM	7.20
90.914.52	TB54	Schnellmontage	BLUM	7.90

- ☞ Montageplatten HETTICH mit Excenter-Höhenverstellung siehe Seite 340
- ☞ Montageplatten HETTICH mit Langloch-Höhenverstellung siehe Seite 344
- ☞ Zubehör für HETTICH Topfbänder siehe Seite 349
- ☞ Verarbeitungshilfsmittel für Topfbänder siehe Seite 371
- ☞ Push-to-open für Topfbänder mit Schliessautomatik siehe Seite 450



**Dicktüren-Topfbänder HETTICH Sensys 8631,
Eck-, Mittel- und inliegendes Band**

Auflagenverstellung +/- 2 mm, direkte Tiefenverstellung + 3/- 2 mm,
Topfdurchmesser 35 mm, Höhenverstellung +/- 2 mm über Montageplatte, Topftiefe
12,8 mm

Funktion: ohne Dämpfung / mit Schliessautomatik
 Öffnungswinkel: 95 °
 Anschlagwinkel: 90 °
 Anwendungsbereich: Holz / Dicktüren
 Türstärke: 15 - 32 mm
 Material: Stahl
 Oberfläche: vernickelt

Anschlag: Eckband

Artikel-Nr.	Topf	Ausführung	Bohrbild	Stück
90.914.90	TH52	zum Anschrauben	unabhängig	4.72
90.914.91	TH53	zum Einpressen	HETTICH	5.45
90.915.20	TB52	zum Anschrauben	unabhängig	4.72
90.915.21	TB53	zum Einpressen	BLUM	4.90

Anschlag: Mittelband

Artikel-Nr.	Topf	Ausführung	Bohrbild	Stück
90.915.00	TH52	zum Anschrauben	unabhängig	5.30
90.915.01	TH53	zum Einpressen	HETTICH	5.20
90.915.30	TB52	zum Anschrauben	unabhängig	5.05
90.915.31	TB53	zum Einpressen	BLUM	5.20

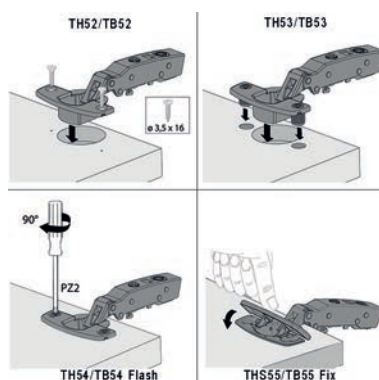
Anschlag: inliegendes Band

Artikel-Nr.	Topf	Ausführung	Bohrbild	Stück
90.915.10	TH52	zum Anschrauben	unabhängig	6.10
90.915.11	TH53	zum Einpressen	HETTICH	6.00
90.915.40	TB52	zum Anschrauben	unabhängig	5.85
90.915.41	TB53	zum Einpressen	BLUM	6.00

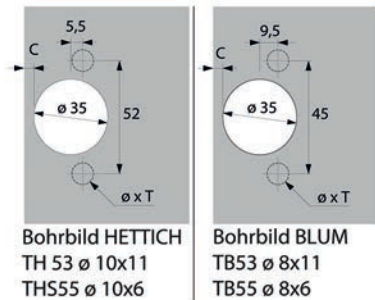
- ☞ Montageplatten HETTICH mit Excenter-Höhenverstellung siehe Seite 340
- Montageplatten HETTICH mit Langloch-Höhenverstellung siehe Seite 344
- Zubehör für HETTICH Topfbänder siehe Seite 349
- Verarbeitungshilfsmittel für Topfbänder siehe Seite 371
- Push-to-open für Topfbänder mit Schliessautomatik siehe Seite 450



90.914.90-41



90.914.90-41



90.914.90-41

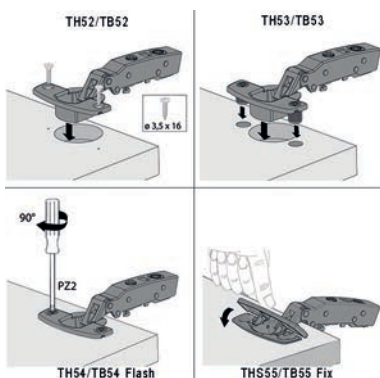




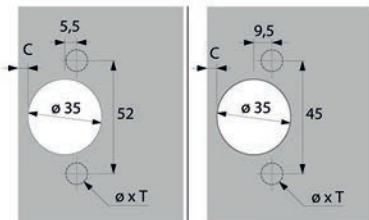
3



90.915.80-31



90.915.80-31



Bohrbild HETTICH
TH 53 \varnothing 10x11
THS55 \varnothing 10x6

Bohrbild BLUM
TB53 \varnothing 8x11
TB55 \varnothing 8x6

90.915.80-31

Dicktüren-Topfbänder HETTICH Sensys 8661, Eck-, Mittel- und inliegendes Band

Auflagenverstellung +/- 2 mm, direkte Tiefenverstellung + 3/- 2 mm, Topfdurchmesser 35 mm, Höhenverstellung +/- 2 mm über Montageplatte, Topftiefe 12,8 mm

Funktion: ohne Dämpfung / ohne Schliessautomatik
 Öffnungswinkel: 95 °
 Anschlagwinkel: 90 °
 Anwendungsbereich: Holz / P-2-0 (push-to-open) / Dicktüren
 Türstärke: 15 - 32 mm
 Material: Stahl
 Oberfläche: vernickelt

Anschlag: Eckband

Artikel-Nr.	Topf	Ausführung	Bohrbild	Stück
90.915.80	TH52	zum Anschrauben	unabhängig	4.91
90.915.81	TH53	zum Einpressen	HETTICH	5.45
90.916.10	TB52	zum Anschrauben	unabhängig	4.91
90.916.11	TB53	zum Einpressen	BLUM	4.90

Anschlag: Mittelband

Artikel-Nr.	Topf	Ausführung	Bohrbild	Stück
90.915.90	TH52	zum Anschrauben	unabhängig	5.05
90.915.91	TH53	zum Einpressen	HETTICH	5.20
90.916.20	TB52	zum Anschrauben	unabhängig	5.05
90.916.21	TB53	zum Einpressen	BLUM	5.20

Anschlag: inliegendes Band

Artikel-Nr.	Topf	Ausführung	Bohrbild	Stück
90.916.00	TH52	zum Anschrauben	unabhängig	5.85
90.916.01	TH53	zum Einpressen	HETTICH	6.25
90.916.30	TB52	zum Anschrauben	unabhängig	5.85
90.916.31	TB53	zum Einpressen	BLUM	6.00

- Montageplatten HETTICH mit Excenter-Höhenverstellung siehe Seite 340
- Montageplatten HETTICH mit Langloch-Höhenverstellung siehe Seite 344
- Zubehör für HETTICH Topfbänder siehe Seite 349
- Verarbeitungshilfsmittel für Topfbänder siehe Seite 371
- Push-to-open für Topfbänder ohne Schliessautomatik siehe Seite 452

**Dünnür-Topfbänder HETTICH Sensys 8646i,
Eck-, Mittel- und inliegendes Band**

Auflagenverstellung +/- 2 mm, direkte Tiefenverstellung + 3/- 2 mm,
Topfdurchmesser 35 mm, Höhenverstellung +/- 2 mm über Montageplatte, Topftiefe
7,8 mm

Funktion: integrierte Dämpfung / mit Schliessautomatik
 Öffnungswinkel: 110 °
 Anschlagwinkel: 90 °
 Anwendungsbereich: Holz / dünne Türen
 Türstärke: 10 - 16 mm
 Material: Stahl
 Oberfläche: vernickelt

Anschlag: Eckband

Artikel-Nr.	Topf	Ausführung	Bohrbild	Stück
90.942.70	TH52	zum Anschrauben	unabhängig	7.25
90.942.71	TH53	zum Einpressen	HETTICH	7.45
90.942.76	TH58	mit vormontierten Spreizmuffen	HETTICH	7.65
90.943.00	TB52	zum Anschrauben	unabhängig	7.25
90.943.01	TB53	zum Einpressen	BLUM	7.45
90.943.06	TB58	mit vormontierten Spreizmuffen	BLUM	7.65

Anschlag: Mittelband

Artikel-Nr.	Topf	Ausführung	Bohrbild	Stück
90.942.80	TH52	zum Anschrauben	unabhängig	7.70
90.942.81	TH53	zum Einpressen	HETTICH	7.85
90.942.86	TH58	mit vormontierten Spreizmuffen	HETTICH	8.00
90.943.10	TB52	zum Anschrauben	unabhängig	7.70
90.943.11	TB53	zum Einpressen	BLUM	7.85
90.943.16	TB58	mit vormontierten Spreizmuffen	BLUM	8.00

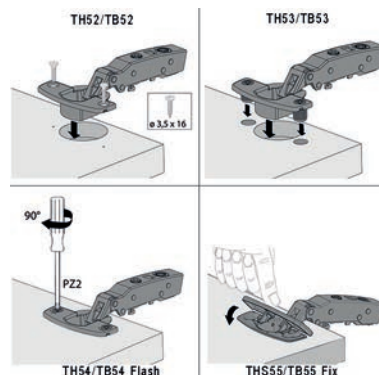
Anschlag: inliegendes Band

Artikel-Nr.	Topf	Ausführung	Bohrbild	Stück
90.942.90	TH52	zum Anschrauben	HETTICH	8.90
90.942.91	TH53	zum Einpressen	HETTICH	8.90
90.942.96	TH58	mit vormontierten Spreizmuffen	HETTICH	9.10
90.943.20	TB52	zum Anschrauben	unabhängig	8.70
90.943.21	TB53	zum Einpressen	BLUM	8.90
90.943.26	TB58	mit vormontierten Spreizmuffen	BLUM	9.10

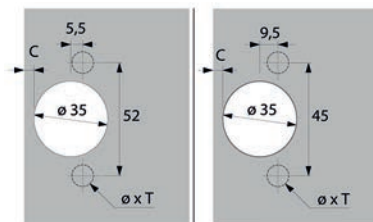
- ☞ Montageplatten HETTICH mit Excenter-Höhenverstellung siehe Seite 340
- Montageplatten HETTICH mit Langloch-Höhenverstellung siehe Seite 344
- Zubehör für HETTICH Topfbänder siehe Seite 349
- Verarbeitungshilfsmittel für Topfbänder siehe Seite 371
- Push-to-open für Topfbänder mit Schliessautomatic siehe Seite 450



90.942.70-26



90.942.70-26



Bohrbild HETTICH
TH 53 Ø 10x11
TH55 Ø 10x6


Bohrbild BLUM
TB53 Ø 8x11
TB55 Ø 8x6

90.942.70-26

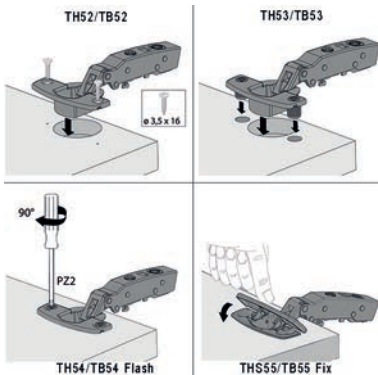




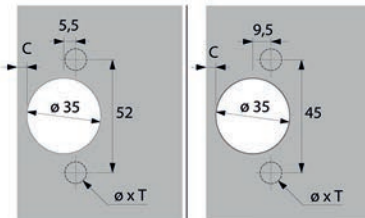
3



90.943.60-16



90.943.60-16



Bohrbild HETTICH
TH 53 \varnothing 10x11
TH555 \varnothing 10x6

Bohrbild BLUM
TB53 \varnothing 8x11
TB55 \varnothing 8x6

90.943.60-16

**Dünnür-Topfbänder HETTICH Sensys 8646,
Eck-, Mittel- und inliegendes Band**

Auflagenverstellung +/- 2 mm, direkte Tiefenverstellung + 3/- 2 mm,
Topfdurchmesser 35 mm, Höhenverstellung +/- 2 mm über Montageplatte, Topftiefe
7,8 mm

Funktion: ohne Dämpfung / mit Schliessautomatik
 Öffnungswinkel: 110 °
 Anschlagwinkel: 90 °
 Anwendungsbereich: Holz / dünne Türen
 Türstärke: 10 - 16 mm
 Material: Stahl
 Oberfläche: vernickelt

Anschlag: Eckband

Artikel-Nr.	Topf	Ausführung	Bohrbild	Stück
90.943.60	TH52	zum Anschrauben	unabhängig	5.85
90.943.61	TH53	zum Einpressen	HETTICH	6.00
90.943.66	TH58	mit vormontierten Spreizmuffen	HETTICH	6.15
90.943.90	TB52	zum Anschrauben	unabhängig	5.85
90.943.91	TB53	zum Einpressen	BLUM	6.00
90.943.96	TB58	mit vormontierten Spreizmuffen	BLUM	6.15

Anschlag: Mittelband

Artikel-Nr.	Topf	Ausführung	Bohrbild	Stück
90.943.70	TH52	zum Anschrauben	unabhängig	6.25
90.943.71	TH53	zum Einpressen	HETTICH	6.40
90.943.76	TH58	mit vormontierten Spreizmuffen	HETTICH	6.55
90.944.00	TB52	zum Anschrauben	unabhängig	6.25
90.944.01	TB53	zum Einpressen	BLUM	6.40
90.944.06	TB58	mit vormontierten Spreizmuffen	BLUM	6.55

Anschlag: inliegendes Band

Artikel-Nr.	Topf	Ausführung	Bohrbild	Stück
90.943.80	TH52	zum Anschrauben	unabhängig	7.15
90.943.81	TH53	zum Einpressen	HETTICH	7.40
90.943.86	TH58	mit vormontierten Spreizmuffen	HETTICH	7.50
90.944.10	TB52	zum Anschrauben	unabhängig	7.15
90.944.11	TB53	zum Einpressen	BLUM	7.40
90.944.16	TB58	mit vormontierten Spreizmuffen	BLUM	7.50

- ☞ Montageplatten HETTICH mit Excenter-Höhenverstellung siehe Seite 340
- ☞ Montageplatten HETTICH mit Langloch-Höhenverstellung siehe Seite 344
- ☞ Zubehör für HETTICH Topfbänder siehe Seite 349
- ☞ Verarbeitungshilfsmittel für Topfbänder siehe Seite 371
- ☞ Push-to-open für Topfbänder mit Schliessautomatik siehe Seite 450



**Dünntür-Topfbänder HETTICH Sensys 8676,
Eck-, Mittel- und inliegendes Band,**

Auflagenverstellung +/- 2 mm, direkte Tiefenverstellung + 3/- 2 mm,
Topfdurchmesser 35 mm, Höhenverstellung +/- 2 mm über Montageplatte, Topftiefe
7,8 mm

Funktion: ohne Dämpfung / ohne Schliessautomatik
 Öffnungswinkel: 110 °
 Anschlagwinkel: 90 °
 Anwendungsbereich: Holz / P-2-O (push-to-open) / dünne Türen
 Türstärke: 10 - 16 mm
 Material: Stahl
 Oberfläche: vernickelt

Anschlag: Eckband

Artikel-Nr.	Topf	Ausführung	Bohrbild	Stück
90.944.50	TH52	zum Anschrauben	unabhängig	5.85
90.944.51	TH53	zum Einpressen	HETTICH	6.00
90.944.56	TH58	mit vormontierten Spreizmuffen	HETTICH	6.15
90.944.80	TB52	zum Anschrauben	unabhängig	5.85
90.944.81	TB53	zum Einpressen	BLUM	6.00
90.944.86	TB58	mit vormontierten Spreizmuffen	BLUM	6.15

Anschlag: Mittelband

Artikel-Nr.	Topf	Ausführung	Bohrbild	Stück
90.944.60	TH52	zum Anschrauben	unabhängig	6.25
90.944.61	TH53	zum Einpressen	HETTICH	6.40
90.944.66	TH58	mit vormontierten Spreizmuffen	HETTICH	6.55
90.944.90	TB52	zum Anschrauben	unabhängig	6.25
90.944.91	TB53	zum Einpressen	BLUM	6.40
90.944.96	TB58	mit vormontierten Spreizmuffen	BLUM	6.55

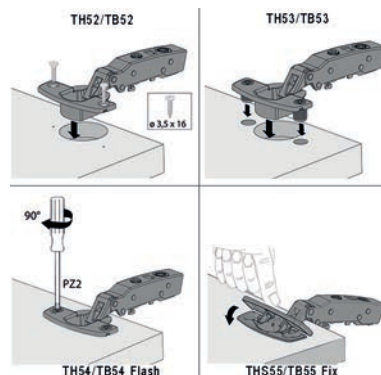
Anschlag: inliegendes Band

Artikel-Nr.	Topf	Ausführung	Bohrbild	Stück
90.944.70	TH52	zum Anschrauben	unabhängig	7.15
90.944.71	TH53	zum Einpressen	HETTICH	7.40
90.944.76	TH58	mit vormontierten Spreizmuffen	HETTICH	7.50
90.945.00	TB52	zum Anschrauben	unabhängig	7.15
90.945.01	TB53	zum Einpressen	BLUM	7.40
90.945.06	TB58	mit vormontierten Spreizmuffen	BLUM	7.50

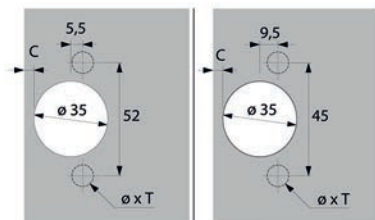
- Montageplatten HETTICH mit Excenter-Höhenverstellung siehe Seite 340
- Montageplatten HETTICH mit Langloch-Höhenverstellung siehe Seite 344
- Zubehör für HETTICH Topfbänder siehe Seite 349
- Verarbeitungshilfsmittel für Topfbänder siehe Seite 371
- Push-to-open für Topfbänder ohne Schliessautomatik siehe Seite 452



90.944.50-06



90.944.50-06



Bohrbild HETTICH
TH 53 Ø 10x11
TH55 Ø 10x6

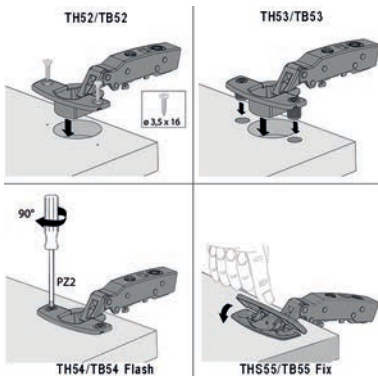
Bohrbild BLUM
TB53 Ø 8x11
TB55 Ø 8x6

90.944.50-06

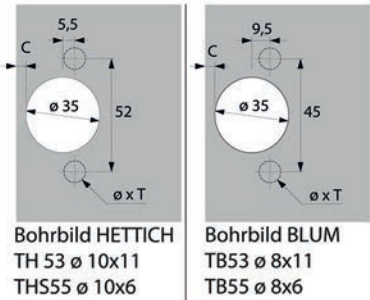




90.995.40-73



90.995.40-73



Bohrbild HETTICH
TH 53 \varnothing 10x11
THS55 \varnothing 10x6

Bohrbild BLUM
TB53 \varnothing 8x11
TB55 \varnothing 8x6

90.995.40-73

Null-Einsprung-Topfbänder HETTICH Sensys 8657i, Eck- und Mittelband

Auflagenverstellung +/- 2 mm, direkte Tiefenverstellung + 3/- 2 mm,
Topfdurchmesser 35 mm, Höhenverstellung +/- 2 mm über Montageplatte, Topftiefe
11,6 mm

Funktion: integrierte Dämpfung / mit Schliessautomatik
 Öffnungswinkel: 165 °
 Anschlagwinkel: 90 °
 Anwendungsbereich: Holz / 45° Gehrung / Null-Einsprungscharnier /
 Dicktüren
 Türstärke: 15 - 32 mm
 Material: Stahl
 Oberfläche: vernickelt

Anschlag: Eckband

Artikel-Nr.	Topf	Ausführung	Bohrbild	Stück
90.995.40	TH52	zum Anschrauben	unabhängig	9.55
90.995.41	TH53	zum Einpressen	HETTICH	9.55
90.995.42	TH54	Schnellmontage	HETTICH	9.95
90.995.43	THS55	Schnellmontage	HETTICH	10.25
90.995.60	TB52	zum Anschrauben	unabhängig	10.75
90.995.61	TB53	zum Einpressen	BLUM	9.75
90.995.62	TB54	Schnellmontage	BLUM	9.95
90.995.63	TB55	Schnellmontage	BLUM	10.25

Anschlag: Mittelband

Artikel-Nr.	Topf	Ausführung	Bohrbild	Stück
90.995.50	TH52	zum Anschrauben	unabhängig	10.95
90.995.51	TH53	zum Einpressen	HETTICH	11.15
90.995.52	TH54	Schnellmontage	HETTICH	11.60
90.995.53	THS55	Schnellmontage	HETTICH	11.95
90.995.70	TB52	zum Anschrauben	unabhängig	11.50
90.995.71	TB53	zum Einpressen	BLUM	10.95
90.995.72	TB54	Schnellmontage	BLUM	11.35
90.995.73	TB55	Schnellmontage	BLUM	11.70

- ☞ Montageplatten HETTICH mit Excenter-Höhenverstellung siehe Seite 340
- Optionales Zubehör zu 90.995.50: Schnellmontage-Topfbänder HETTICH Adapter für Sensys
siehe 90.767.38-90.826.04, Seite 350
- Montageplatten HETTICH mit Langloch-Höhenverstellung siehe Seite 344
- Zubehör für HETTICH Topfbänder siehe Seite 349
- Verarbeitungshilfsmittel für Topfbänder siehe Seite 371
- Push-to-open für Topfbänder mit Schliessautomatic siehe Seite 450

Null-Einsprung-Topfbänder HETTICH Sensys 8657, Eck- und Mittelband

Auflagenverstellung +/- 2 mm, direkte Tiefenverstellung + 3/- 2 mm,
Topfdurchmesser 35 mm, Höhenverstellung +/- 2 mm über Montageplatte, Topftiefe
11,6 mm

Funktion: ohne Dämpfung / mit Schliessautomatik
 Öffnungswinkel: 165 °
 Anschlagwinkel: 90 °
 Anwendungsbereich: Holz / 45° Gehrung / Null-Einsprungscharnier /
 Dicktüren
 Türstärke: 15 - 32 mm
 Material: Stahl
 Oberfläche: vernickelt

Anschlag: Eckband

Artikel-Nr.	Topf	Ausführung	Bohrbild	Stück
90.996.00	TH52	zum Anschrauben	unabhängig	8.40
90.996.01	TH53	zum Einpressen	HETTICH	8.60
90.996.03	THS55	Schnellmontage	HETTICH	9.30
90.996.20	TB52	zum Anschrauben	unabhängig	8.65
90.996.21	TB53	zum Einpressen	BLUM	8.45
90.996.23	TB55	Schnellmontage	BLUM	9.20

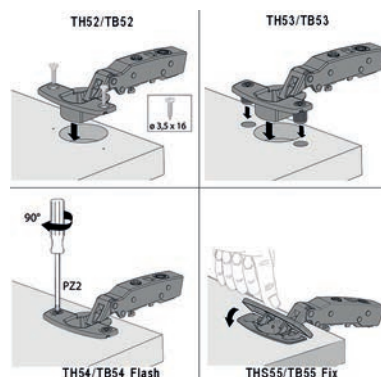
Anschlag: Mittelband

Artikel-Nr.	Topf	Ausführung	Bohrbild	Stück
90.996.10	TH52	zum Anschrauben	unabhängig	9.75
90.996.11	TH53	zum Einpressen	HETTICH	9.80
90.996.13	THS55	Schnellmontage	HETTICH	10.60
90.996.30	TB52	zum Anschrauben	unabhängig	9.55
90.996.31	TB53	zum Einpressen	BLUM	10.70
90.996.33	TB55	Schnellmontage	BLUM	11.55

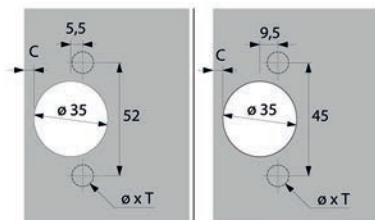
- ☞ Montageplatten HETTICH mit Excenter-Höhenverstellung siehe Seite 340
- Optionales Zubehör zu 90.996.10: Schnellmontage-Topfbänder HETTICH Adapter für Sensys siehe 90.767.38-90.826.04, Seite 350
- Montageplatten HETTICH mit Langloch-Höhenverstellung siehe Seite 344
- Zubehör für HETTICH Topfbänder siehe Seite 349
- Verarbeitungshilfsmittel für Topfbänder siehe Seite 371
- Push-to-open für Topfbänder mit Schliessautomatik siehe Seite 450



90.996.00-33



90.996.00-33



Bohrbild HETTICH
TH 53 ø 10x11
THS55 ø 10x6

Bohrbild BLUM
TB53 ø 8x11
TB55 ø 8x6

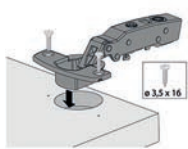
90.996.00-33



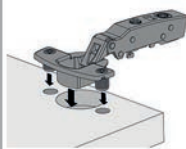


90.996.60-93

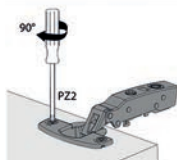
TH52/TB52



TH53/TB53



90°

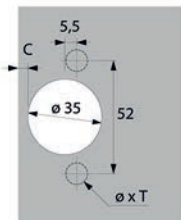


TH54/TB54 Flash

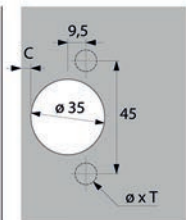


TH55/TB55 Fix

90.996.60-93



Bohrbild HETTICH
TH 53 \varnothing 10x11
THS55 \varnothing 10x6



Bohrbild BLUM
TB53 \varnothing 8x11
TB55 \varnothing 8x6

90.996.60-93

Null-Einsprung-Topfbänder HETTICH Sensys 8687, Eck- und Mittelband

Auflagenverstellung +/- 2 mm, direkte Tiefenverstellung + 3/- 2 mm,
Topfdurchmesser 35 mm, Höhenverstellung +/- 2 mm über Montageplatte, Topftiefe
11,6 mm

Funktion: ohne Dämpfung / ohne Schliessautomatik
 Öffnungswinkel: 165°
 Anschlagwinkel: 90°
 Anwendungsbereich: Holz / P-2-0 (push-to-open) / 45° Gehrung / Null-
 Einsprungscharnier / Dicktüren
 Türstärke: 15 - 32 mm
 Material: Stahl
 Oberfläche: vernickelt

Anschlag: Eckband

Artikel-Nr.	Topf	Ausführung	Bohrbild	Stück
90.996.60	TH52	zum Anschrauben	unabhängig	8.40
90.996.61	TH53	zum Einpressen	HETTICH	8.45
90.996.63	THS55	Schnellmontage	HETTICH	9.15
90.996.80	TB52	zum Anschrauben	unabhängig	8.95
90.996.81	TB53	zum Einpressen	BLUM	8.45
90.996.83	TB55	Schnellmontage	BLUM	9.80

Anschlag: Mittelband

Artikel-Nr.	Topf	Ausführung	Bohrbild	Stück
90.996.70	TH52	zum Anschrauben	unabhängig	9.75
90.996.71	TH53	zum Einpressen	HETTICH	9.80
90.996.73	THS55	Schnellmontage	HETTICH	10.80
90.996.90	TB52	zum Anschrauben	unabhängig	9.55
90.996.91	TB53	zum Einpressen	BLUM	9.80
90.996.93	TB55	Schnellmontage	BLUM	11.55

- ☞ Montageplatten HETTICH mit Excenter-Höhenverstellung siehe Seite 340
- Optionales Zubehör zu 90.996.70: Schnellmontage-Topfbänder HETTICH Adapter für Sensys siehe 90.767.38-90.826.04, Seite 350
- Montageplatten HETTICH mit Langloch-Höhenverstellung siehe Seite 344
- Zubehör für HETTICH Topfbänder siehe Seite 349
- Verarbeitungshilfsmittel für Topfbänder siehe Seite 371
- Push-to-open für Topfbänder ohne Schliessautomatic siehe Seite 452



**30° Topfbänder HETTICH Sensys 8639i W30,
Eckband vorliegend / inliegend**

für Diagonalschränke, Korpuswinkel 120°

Auflagenverstellung +/- 2 mm, direkte Tiefenverstellung + 3/- 2 mm,
Topfdurchmesser 35 mm, Höhenverstellung +/- 2 mm über Montageplatte, Topftiefe
12,8 mm

Funktion: integrierte Dämpfung / mit Schliessautomatik
 Öffnungswinkel: 95°
 Anschlagwinkel: 30°
 Anwendungsbereich: Holz / Winkelanschlag
 Türstärke: 15 - 28 mm
 Material: Stahl / Druckguss
 Oberfläche: vernickelt

Anschlag: Eckband vorliegend

Artikel-Nr.	Topf	Basis	Ausführung	Bohrbild	Stück
90.880.16	TH52	B-9 mm	zum Anschrauben	unabhängig	10.00
90.880.34	TH53	B-9 mm	zum Einpressen	HETTICH	10.20
90.880.52	TH54	B-9 mm	Schnellmontage	HETTICH	10.45
90.880.70	TH55	B-9 mm	Schnellmontage	HETTICH	10.75
90.880.22	TB52	B-9 mm	zum Anschrauben	unabhängig	9.80
90.880.40	TB53	B-9 mm	zum Einpressen	BLUM	10.00
90.880.58	TB54	B-9 mm	Schnellmontage	BLUM	10.45
90.880.76	TB55	B-9 mm	Schnellmontage	BLUM	11.65

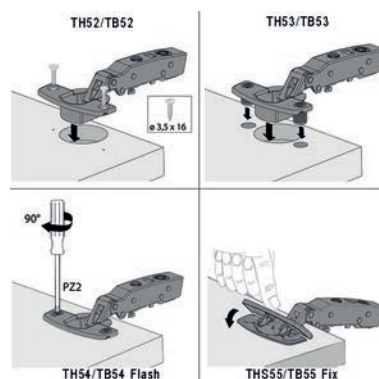
Anschlag: Eckband inliegend

Artikel-Nr.	Topf	Basis	Ausführung	Bohrbild	Stück
90.880.17	TH52	B-16 mm	zum Anschrauben	unabhängig	9.80
90.880.35	TH53	B-16 mm	zum Einpressen	HETTICH	10.20
90.880.53	TH54	B-16 mm	Schnellmontage	HETTICH	10.45
90.880.71	TH55	B-16 mm	Schnellmontage	HETTICH	10.75
90.880.23	TB52	B-16 mm	zum Anschrauben	unabhängig	9.80
90.880.41	TB53	B-16 mm	zum Einpressen	BLUM	10.00
90.880.59	TB54	B-16 mm	Schnellmontage	BLUM	10.45
90.852.02	TB54	B-16 mm	Schnellmontage	BLUM	10.45
90.880.77	TB55	B-16 mm	Schnellmontage	BLUM	10.95

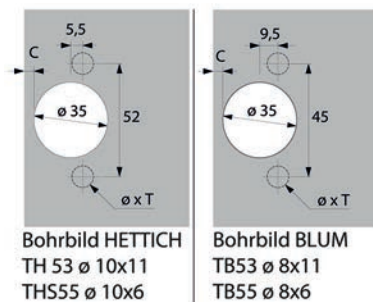
- ☞ Montageplatten HETTICH mit Excenter-Höhenverstellung siehe Seite 340
- Montageplatten HETTICH mit Langloch-Höhenverstellung siehe Seite 344
- Zubehör für HETTICH Topfbänder siehe Seite 349
- Verarbeitungshilfsmittel für Topfbänder siehe Seite 371
- Push-to-open für Topfbänder mit Schliessautomatic siehe Seite 450



90.880.16-77



90.880.16-77



90.880.16-77

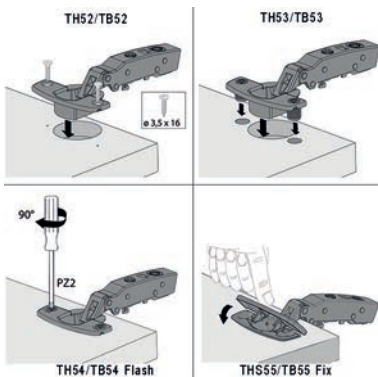




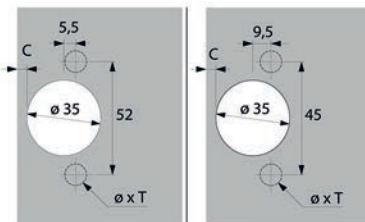
3



90.881.00-43



90.881.00-43



Bohrbild HETTICH
TH 53 \varnothing 10x11
TH555 \varnothing 10x6

Bohrbild BLUM
TB53 \varnothing 8x11
TB55 \varnothing 8x6

90.881.00-43

**30° Topfbänder HETTICH Sensys 8639 W30,
Eckband vorliegend / inliegend**

für Diagonalschränke, Korpuswinkel 120°

Auflagenverstellung +/- 2 mm, direkte Tiefenverstellung + 3/- 2 mm,
Topfdurchmesser 35 mm, Höhenverstellung +/- 2 mm über Montageplatte, Topftiefe
12,8 mm

Funktion: ohne Dämpfung / mit Schliessautomatik
 Öffnungswinkel: 95 °
 Anschlagwinkel: 30 °
 Anwendungsbereich: Holz / Winkelanschlag
 Türstärke: 15 - 28 mm
 Material: Stahl / Druckguss
 Oberfläche: vernickelt

Anschlag: Eckband vorliegend

Artikel-Nr.	Topf	Basis	Ausführung	Bohrbild	Stück
90.881.00	TH52	B-9 mm	zum Anschrauben	unabhängig	8.65
90.881.18	TH53	B-9 mm	zum Einpressen	HETTICH	9.10
90.881.36	TH55	B-9 mm	Schnellmontage	HETTICH	9.95
90.881.42	TB55	B-9 mm	Schnellmontage	BLUM	9.95

Anschlag: Eckband inliegend

Artikel-Nr.	Topf	Basis	Ausführung	Bohrbild	Stück
90.881.01	TH52	B-16 mm	zum Anschrauben	unabhängig	8.65
90.881.19	TH53	B-16 mm	zum Einpressen	HETTICH	9.10
90.881.37	TH55	B-16 mm	Schnellmontage	HETTICH	9.95
90.881.43	TB55	B-16 mm	Schnellmontage	BLUM	9.95

☞ Montageplatten HETTICH mit Excenter-Höhenverstellung siehe Seite 340
 Montageplatten HETTICH mit Langloch-Höhenverstellung siehe Seite 344
 Zubehör für HETTICH Topfbänder siehe Seite 349
 Verarbeitungshilfsmittel für Topfbänder siehe Seite 371
 Push-to-open für Topfbänder mit Schliessautomatic siehe Seite 450

**30° Topfbänder HETTICH Sensys 8669 W30,
Eckband vorliegend / inliegend**

für Diagonalschränke, Korpuswinkel 120°

Auflagenverstellung +/- 2 mm, direkte Tiefenverstellung + 3/- 2 mm,
Topfdurchmesser 35 mm, Höhenverstellung +/- 2 mm über Montageplatte, Topftiefe
12,8 mm

Funktion: ohne Dämpfung / ohne Schliessautomatik
 Öffnungswinkel: 95 °
 Anschlagwinkel: 30 °
 Anwendungsbereich: Holz / P-2-O (push-to-open) / Winkelanschlag
 Türstärke: 15 - 28 mm
 Material: Stahl / Druckguss
 Oberfläche: vernickelt

Anschlag: Eckband vorliegend

Artikel-Nr.	Topf	Basis	Ausführung	Bohrbild	Stück
90.881.76	TH52	B-9 mm	zum Anschrauben	unabhängig	8.65
90.881.94	TH53	B-9 mm	zum Einpressen	HETTICH	9.10
90.882.12	TH55	B-9 mm	Schnellmontage	HETTICH	9.45
90.882.18	TB55	B-9 mm	Schnellmontage	BLUM	9.45

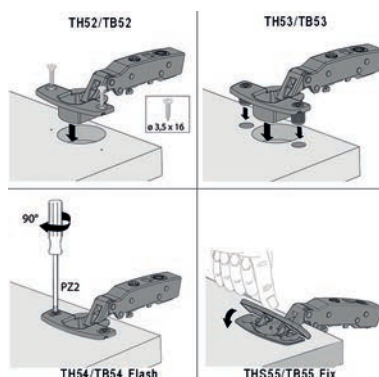
Anschlag: Eckband inliegend

Artikel-Nr.	Topf	Basis	Ausführung	Bohrbild	Stück
90.881.77	TH52	B-16 mm	zum Anschrauben	unabhängig	8.65
90.881.95	TH53	B-16 mm	zum Einpressen	HETTICH	9.10
90.882.13	TH55	B-16 mm	Schnellmontage	HETTICH	9.45
90.882.19	TB55	B-16 mm	Schnellmontage	BLUM	9.45

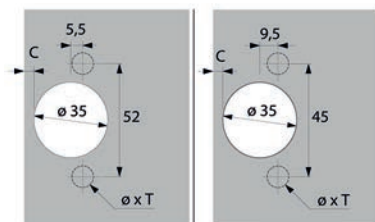
- ☞ Montageplatten HETTICH mit Excenter-Höhenverstellung siehe Seite 340
- Montageplatten HETTICH mit Langloch-Höhenverstellung siehe Seite 344
- Zubehör für HETTICH Topfbänder siehe Seite 349
- Verarbeitungshilfsmittel für Topfbänder siehe Seite 371
- Push-to-open für Topfbänder ohne Schliessautomatik siehe Seite 452



90.881.76-90.882.19



90.881.76-90.882.19



Bohrbild HETTICH
TH 53 ø 10x11
TH55 ø 10x6

Bohrbild BLUM
TB53 ø 8x11
TB55 ø 8x6

90.881.76-90.882.19

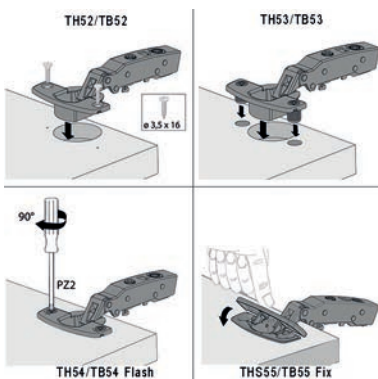




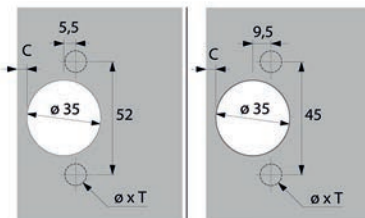
3



90.880.18-79



90.880.18-79



Bohrbild HETTICH
TH 53 \varnothing 10x11
THS55 \varnothing 10x6

Bohrbild BLUM
TB53 \varnothing 8x11
TB55 \varnothing 8x6

90.880.18-79

45° Topfbänder HETTICH Sensys 8639i W45, Eckband vorliegend,

für Diagonalschränke, Korpuswinkel 135°

Auflagenverstellung +/- 2 mm, direkte Tiefenverstellung + 3/- 2 mm,
Topfdurchmesser 35 mm, Höhenverstellung +/- 2 mm über Montageplatte, Topftiefe 12,8 mm

Funktion: integrierte Dämpfung / mit Schliessautomatik
 Öffnungswinkel: 95 °
 Anschlagwinkel: 45 °
 Anwendungsbereich: Holz / Winkelanschlag
 Türstärke: 15 - 28 mm
 Material: Stahl / Druckguss
 Oberfläche: vernickelt

Artikel-Nr.	Topf	Basis	Ausführung	Bohrbild	Stück
90.880.18	TH52	B-9 mm	zum Anschrauben	unabhängig	10.00
90.880.19	TH52	B-2 mm	zum Anschrauben	unabhängig	10.00
90.880.36	TH53	B-9 mm	zum Einpressen	HETTICH	10.95
90.880.37	TH53	B-2 mm	zum Einpressen	HETTICH	10.95
90.880.54	TH54	B-9 mm	Schnellmontage	HETTICH	10.65
90.880.55	TH54	B-2 mm	Schnellmontage	HETTICH	10.45
90.880.72	THS55	B-9 mm	Schnellmontage	HETTICH	11.70
90.880.73	THS55	B-2 mm	Schnellmontage	HETTICH	11.70
90.880.24	TB52	B-9 mm	zum Anschrauben	unabhängig	9.80
90.880.25	TB52	B-2 mm	zum Anschrauben	unabhängig	9.80
90.880.42	TB53	B-9 mm	zum Einpressen	BLUM	10.00
90.880.43	TB53	B-2 mm	zum Einpressen	BLUM	10.00
90.880.60	TB54	B-9 mm	Schnellmontage	BLUM	10.45
90.880.61	TB54	B-2 mm	Schnellmontage	BLUM	10.45
90.880.78	TB55	B-9 mm	Schnellmontage	BLUM	10.00
90.880.79	TB55	B-2 mm	Schnellmontage	BLUM	10.95

☞ Montageplatten HETTICH mit Excenter-Höhenverstellung siehe Seite 340
 Montageplatten HETTICH mit Langloch-Höhenverstellung siehe Seite 344
 Zubehör für HETTICH Topfbänder siehe Seite 349
 Verarbeitungshilfsmittel für Topfbänder siehe Seite 371
 Push-to-open für Topfbänder mit Schliessautomatik siehe Seite 450



45° Topfbänder HETTICH Sensys 8639i W45, Eckband inliegend

für Diagonalschränke, Korpuswinkel 135°

Auflagenverstellung +/- 2 mm, direkte Tiefenverstellung + 3/- 2 mm,
Topfdurchmesser 35 mm, Höhenverstellung +/- 2 mm über Montageplatte, Topftiefe 12,8 mm

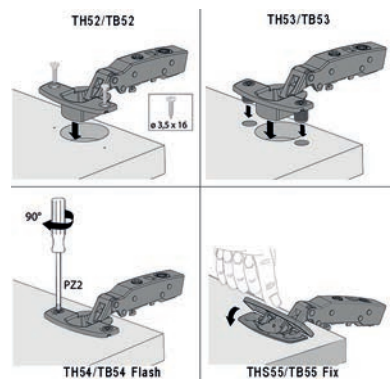
Funktion: integrierte Dämpfung / mit Schliessautomatik
 Öffnungswinkel: 95 °
 Anschlagwinkel: 45 °
 Anwendungsbereich: Holz / Winkelanschlag
 Türstärke: 15 - 28 mm
 Material: Stahl / Druckguss
 Oberfläche: vernickelt

Artikel-Nr.	Topf	Basis	Ausführung	Bohrbild	Stück
90.880.20	TH52	B-25 mm	zum Anschrauben	unabhängig	10.00
90.880.38	TH53	B-25 mm	zum Einpressen	HETTICH	10.20
90.880.56	TH54	B-25 mm	Schnellmontage	HETTICH	10.45
90.880.74	TH55	B-25 mm	Schnellmontage	HETTICH	10.75
90.880.26	TB52	B-25 mm	zum Anschrauben	unabhängig	9.80
90.880.44	TB53	B-25 mm	zum Einpressen	BLUM	10.00
90.880.62	TB54	B-25 mm	Schnellmontage	BLUM	10.45
90.880.80	TB55	B-25 mm	Schnellmontage	BLUM	10.75

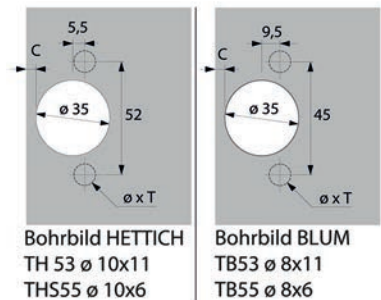
- Montageplatten HETTICH mit Excenter-Höhenverstellung siehe Seite 340
- Montageplatten HETTICH mit Langloch-Höhenverstellung siehe Seite 344
- Zubehör für HETTICH Topfbänder siehe Seite 349
- Verarbeitungshilfsmittel für Topfbänder siehe Seite 371
- Push-to-open für Topfbänder mit Schliessautomatic siehe Seite 450



90.880.20-80



90.880.20-80



90.880.20-80

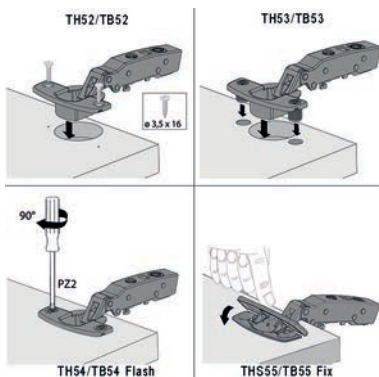




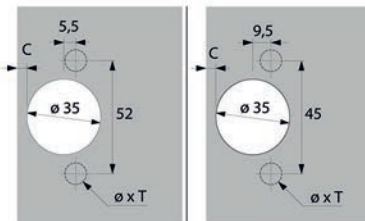
3



90.881.02-46



90.881.02-46



Bohrbild HETTICH
TH 53 \varnothing 10x11
THS55 \varnothing 10x6

Bohrbild BLUM
TB53 \varnothing 8x11
TB55 \varnothing 8x6

90.881.02-46

**45° Topfbänder HETTICH Sensys 8639 W45,
Eckband vorliegend / inliegend**

für Diagonalschränke, Korpuswinkel 135°

Auflagenverstellung +/- 2 mm, direkte Tiefenverstellung + 3/- 2 mm,
Topfdurchmesser 35 mm, Höhenverstellung +/- 2 mm über Montageplatte, Topftiefe
12,8 mm

Funktion: ohne Dämpfung / mit Schliessautomatik
 Öffnungswinkel: 95 °
 Anschlagwinkel: 45 °
 Anwendungsbereich: Holz / Winkelanschlag
 Türstärke: 15 - 28 mm
 Material: Stahl / Druckguss
 Oberfläche: vernickelt

Anschlag: Eckband vorliegend

Artikel-Nr.	Topf	Basis	Ausführung	Bohrbild	Stück
90.881.02	TH52	B-9 mm	zum Anschrauben	unabhängig	8.65
90.881.03	TH52	B-2 mm	zum Anschrauben	unabhängig	8.65
90.881.20	TH53	B-9 mm	zum Einpressen	HETTICH	9.10
90.881.21	TH53	B-2 mm	zum Einpressen	HETTICH	9.10
90.881.38	THS55	B-9 mm	Schnellmontage	HETTICH	9.95
90.881.39	THS55	B-2 mm	Schnellmontage	HETTICH	9.95
90.881.44	TB55	B-9 mm	Schnellmontage	BLUM	9.95
90.881.45	TB55	B-2 mm	Schnellmontage	BLUM	9.95

Anschlag: Eckband inliegend

Artikel-Nr.	Topf	Basis	Ausführung	Bohrbild	Stück
90.881.04	TH52	B-25 mm	zum Anschrauben	unabhängig	8.65
90.881.22	TH53	B-25 mm	zum Einpressen	HETTICH	9.10
90.881.40	THS55	B-25 mm	Schnellmontage	HETTICH	9.95
90.881.46	TB55	B-25 mm	Schnellmontage	BLUM	9.95

☞ Montageplatten HETTICH mit Excenter-Höhenverstellung siehe Seite 340
 Montageplatten HETTICH mit Langloch-Höhenverstellung siehe Seite 344
 Zubehör für HETTICH Topfbänder siehe Seite 349
 Verarbeitungshilfsmittel für Topfbänder siehe Seite 371
 Push-to-open für Topfbänder mit Schliessautomatic siehe Seite 450



**45° Topfbänder HETTICH Sensys 8669 W45,
Eckband vorliegend / inliegend**

für Diagonalschränke, Korpuswinkel 135°

Auflagenverstellung +/- 2 mm, direkte Tiefenverstellung + 3/- 2 mm,
Topfdurchmesser 35 mm, Höhenverstellung +/- 2 mm über Montageplatte, Topftiefe
12,8 mm

Funktion: ohne Dämpfung / ohne Schliessautomatik
 Öffnungswinkel: 95 °
 Anschlagwinkel: 45 °
 Anwendungsbereich: Holz / P2-O (push-to-open) / Winkelanschlag
 Türstärke: 15 - 28 mm
 Material: Stahl / Druckguss
 Oberfläche: vernickelt

Anschlag: Eckband vorliegend

Artikel-Nr.	Topf	Basis	Ausführung	Bohrbild	Stück
90.881.79	TH52	B-2 mm	zum Anschrauben	unabhängig	8.65
90.881.78	TH52	B-9 mm	zum Anschrauben	unabhängig	8.65
90.881.97	TH53	B-2 mm	zum Einpressen	HETTICH	9.10
90.881.96	TH53	B-9 mm	zum Einpressen	HETTICH	9.10
90.882.15	TH55	B-2 mm	Schnellmontage	HETTICH	9.95
90.882.14	TH55	B-9 mm	Schnellmontage	HETTICH	9.95
90.882.21	TB55	B-2 mm	Schnellmontage	BLUM	9.95
90.882.20	TB55	B-9 mm	Schnellmontage	BLUM	9.95

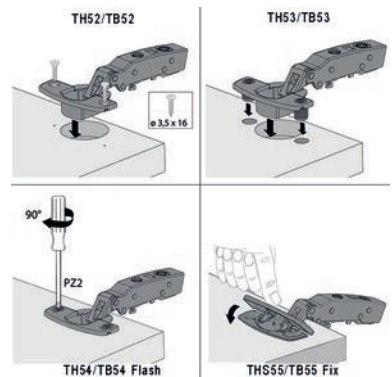
Anschlag: Eckband inliegend

Artikel-Nr.	Topf	Basis	Ausführung	Bohrbild	Stück
90.881.80	TH52	B-25 mm	zum Anschrauben	unabhängig	8.65
90.881.98	TH53	B-25 mm	zum Einpressen	HETTICH	9.10
90.882.16	TH55	B-25 mm	Schnellmontage	HETTICH	9.95
90.882.22	TB55	B-25 mm	Schnellmontage	BLUM	9.95

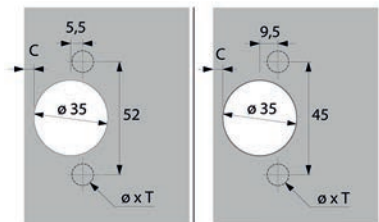
- ☞ Montageplatten HETTICH mit Excenter-Höhenverstellung siehe Seite 340
- Montageplatten HETTICH mit Langloch-Höhenverstellung siehe Seite 344
- Zubehör für HETTICH Topfbänder siehe Seite 349
- Verarbeitungshilfsmittel für Topfbänder siehe Seite 371
- Push-to-open für Topfbänder ohne Schliessautomatik siehe Seite 452



90.881.79-22



90.881.79-22



Bohrbild HETTICH
TH 53 ø 10x11
TH55 ø 10x6

Bohrbild BLUM
TB53 ø 8x11
TB55 ø 8x6

90.881.79-22

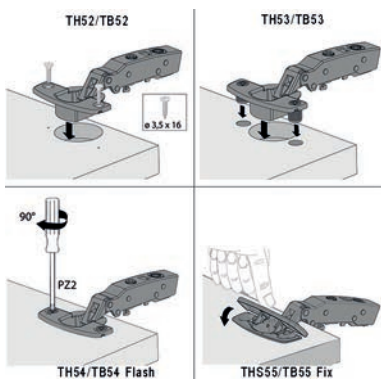




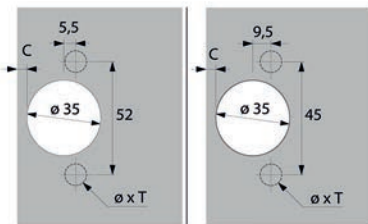
3



90.880.21-81



90.880.21-81



Bohrbild HETTICH
TH 53 \varnothing 10x11
TH555 \varnothing 10x6

Bohrbild BLUM
TB53 \varnothing 8x11
TB55 \varnothing 8x6

90.880.21-81

180° Topfbänder HETTICH Sensys 8639i W90, Eckband inliegend

für Schränke mit aufgesetzten Stollen

Auflagenverstellung +/- 2 mm, direkte Tiefenverstellung + 3/- 2 mm,
Topfdurchmesser 35 mm, Höhenverstellung +/- 2 mm über Montageplatte, Topftiefe
12,8 mm

Funktion: integrierte Dämpfung / mit Schliessautomatik
 Öffnungswinkel: 95 °
 Anschlagwinkel: 180 °
 Anwendungsbereich: Holz / Stollenkonstruktion
 Türstärke: 15 - 28 mm
 Material: Stahl / Druckguss
 Oberfläche: vernickelt

Artikel-Nr.	Topf	Ausführung	Bohrbild	Stück
90.880.21	TH52	zum Anschrauben	unabhängig	11.20
90.880.39	TH53	zum Einpressen	HETTICH	11.35
90.880.57	TH54	Schnellmontage	HETTICH	11.60
90.880.75	TH55	Schnellmontage	HETTICH	12.10
90.880.27	TB52	zum Anschrauben	unabhängig	10.95
90.880.45	TB53	zum Einpressen	BLUM	11.15
90.880.63	TB54	Schnellmontage	BLUM	11.35
90.880.81	TB55	Schnellmontage	BLUM	12.20

☞ Montageplatten HETTICH mit Excenter-Höhenverstellung siehe Seite 340
 Montageplatten HETTICH mit Langloch-Höhenverstellung siehe Seite 344
 Zubehör für HETTICH Topfbänder siehe Seite 349
 Verarbeitungshilfsmittel für Topfbänder siehe Seite 371
 Push-to-open für Topfbänder mit Schliessautomatik siehe Seite 450



180° Topfbänder HETTICH Sensys 8639 W90, Eckband inliegend

für Schränke mit aufgesetzten Stollen

Auflagenverstellung +/- 2 mm, direkte Tiefenverstellung + 3/- 2 mm,
Topfdurchmesser 35 mm, Höhenverstellung +/- 2 mm über Montageplatte, Topftiefe
12,8 mm

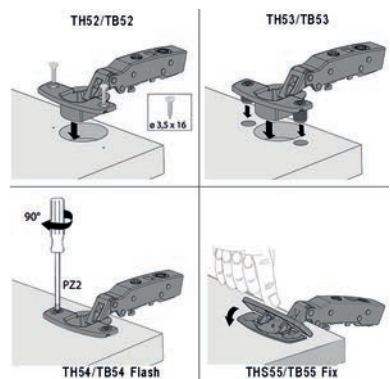
Funktion: ohne Dämpfung / mit Schliessautomatik
 Öffnungswinkel: 95 °
 Anschlagwinkel: 180 °
 Anwendungsbereich: Holz / Stollenkonstruktion
 Türstärke: 15 - 28 mm
 Material: Stahl / Druckguss
 Oberfläche: vernickelt

Artikel-Nr.	Topf	Ausführung	Bohrbild	Stück
90.881.05	TH52	zum Anschrauben	unabhängig	10.00
90.881.23	TH53	zum Einpressen	HETTICH	11.05
90.881.41	THS55	Schnellmontage	HETTICH	11.30
90.881.47	TB55	Schnellmontage	BLUM	11.30

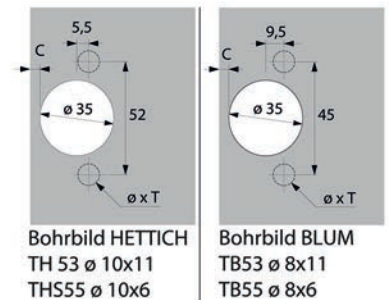
- Montageplatten HETTICH mit Excenter-Höhenverstellung siehe Seite 340
- Montageplatten HETTICH mit Langloch-Höhenverstellung siehe Seite 344
- Zubehör für HETTICH Topfbänder siehe Seite 349
- Verarbeitungshilfsmittel für Topfbänder siehe Seite 371
- Push-to-open für Topfbänder mit Schliessautomatic siehe Seite 450



90.881.05-47



90.881.05-47



90.881.05-47

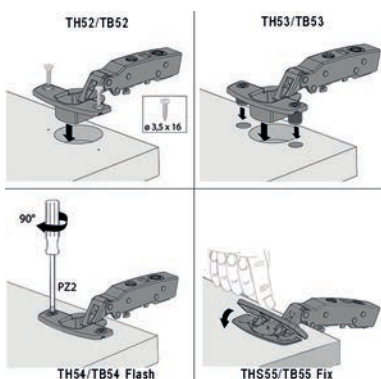




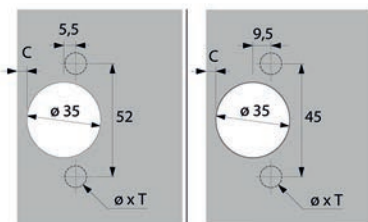
3



90.881.81-23



90.881.81-23



Bohrbild HETTICH
TH 53 \varnothing 10x11
TH555 \varnothing 10x6

Bohrbild BLUM
TB53 \varnothing 8x11
TB55 \varnothing 8x6

90.881.81-23

180° Topfbänder HETTICH Sensys 8669 W90, Eckband inliegend

für Schränke mit aufgesetzten Stollen

Auflagenverstellung +/- 2 mm, direkte Tiefenverstellung + 3/- 2 mm,
Topfdurchmesser 35 mm, Höhenverstellung +/- 2 mm über Montageplatte, Topftiefe
12,8 mm

Funktion: ohne Dämpfung / ohne Schliessautomatik
 Öffnungswinkel: 95 °
 Anschlagwinkel: 180 °
 Anwendungsbereich: Holz / P-2-0 (push-to-open) / Stollenkonstruktion
 Türstärke: 15 - 28 mm
 Material: Stahl / Druckguss
 Oberfläche: vernickelt

Artikel-Nr.	Topf	Ausführung	Bohrbild	Stück
90.881.81	TH52	zum Anschrauben	unabhängig	9.80
90.881.99	TH53	zum Einpressen	HETTICH	10.25
90.882.17	TH555	Schnellmontage	HETTICH	11.30
90.882.23	TB55	Schnellmontage	BLUM	11.10

- ☞ Montageplatten HETTICH mit Excenter-Höhenverstellung siehe Seite 340
- Montageplatten HETTICH mit Langloch-Höhenverstellung siehe Seite 344
- Verarbeitungshilfsmittel für Topfbänder siehe Seite 371
- Zubehör für HETTICH Topfbänder siehe Seite 349
- Push-to-open für Topfbänder ohne Schliessautomatic siehe Seite 452

Alu-Topfbänder HETTICH Sensys 8638i, Eck-, Mittel- und inliegendes Band

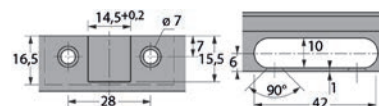
Auflagenverstellung +/- 2 mm, direkte Tiefenverstellung + 3/- 2 mm,
Höhenverstellung +/- 2 mm über Montageplatte, Topftiefe 16,5 mm

inkl. 2 Scharnertopf-Befestigungsschrauben \varnothing 3,5 x 9,5 mm

Funktion: integrierte Dämpfung / mit Schliessautomatik
 Öffnungswinkel: 95 °
 Anschlagwinkel: 90 °
 Anwendungsbereich: Aluminiumrahmen
 Türstärke: 20 mm
 Material: Stahl / Druckguss
 Oberfläche: vernickelt



90.725.24-26



90.725.24-26

Anschlag: Eckband


Artikel-Nr.	Topf	Ausführung	Bohrbild	Stück
90.725.24	TA32	zum Anschrauben	HETTICH / BLUM / GRASS	8.90

Anschlag: Mittelband

Artikel-Nr.	Topf	Ausführung	Bohrbild	Stück
90.725.25	TA32	zum Anschrauben	HETTICH / BLUM / GRASS	9.75

Anschlag: inliegendes Band

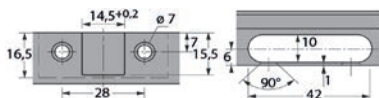
Artikel-Nr.	Topf	Ausführung	Bohrbild	Stück
90.725.26	TA32	zum Anschrauben	HETTICH / BLUM / GRASS	11.90

-  Optionales Zubehör: 20 mm Schmale Glasrahmentüren mit/ohne Verglasung, Steg 20 mm siehe 48.610.11-48.611.13, Seite 431
- Montageplatten HETTICH mit Excenter-Höhenverstellung siehe Seite 340
- Montageplatten HETTICH mit Langloch-Höhenverstellung siehe Seite 344
- Zubehör für HETTICH Topfbänder siehe Seite 349
- Push-to-open für Topfbänder mit Schliessautomatic siehe Seite 450





90.725.27-29



90.725.27-29

Alu-Topfbänder HETTICH Sensys 8638, Eck-, Mittel- und inliegendes Band

Auflagenverstellung +/- 2 mm, direkte Tiefenverstellung + 3/- 2 mm,
Höhenverstellung +/- 2 mm über Montageplatte, Topftiefe 16,5 mm

inkl. 2 Scharniertopf-Befestigungsschrauben ø 3,5 x 9,5 mm

Funktion: ohne Dämpfung / mit Schliessautomatik
 Öffnungswinkel: 95 °
 Anschlagwinkel: 90 °
 Anwendungsbereich: Aluminiumrahmen
 Türstärke: 20 mm
 Material: Stahl / Druckguss
 Oberfläche: vernickelt

Anschlag: Eckband

Artikel-Nr.	Topf	Ausführung	Bohrbild	Stück
90.725.27	TA32	zum Anschrauben	HETTICH / BLUM / GRASS	7.60

Anschlag: Mittelband

Artikel-Nr.	Topf	Ausführung	Bohrbild	Stück
90.725.28	TA32	zum Anschrauben	HETTICH / BLUM / GRASS	8.60

Anschlag: inliegendes Band

Artikel-Nr.	Topf	Ausführung	Bohrbild	Stück
90.725.29	TA32	zum Anschrauben	HETTICH / BLUM / GRASS	10.70

- ☞ Montageplatten HETTICH mit Excenter-Höhenverstellung siehe Seite 340
- Montageplatten HETTICH mit Langloch-Höhenverstellung siehe Seite 344
- Zubehör für HETTICH Topfbänder siehe Seite 349
- Push-to-open für Topfbänder mit Schliessautomatik siehe Seite 450

3

Alu-Topfbänder HETTICH Sensys 8668, Eck-, Mittel- und inliegendes Band

Auflagenverstellung +/- 2 mm, direkte Tiefenverstellung + 3/- 2 mm,
Höhenverstellung +/- 2 mm über Montageplatte, Topftiefe 16,5 mm

Funktion: ohne Dämpfung / ohne Schliessautomatik
 Öffnungswinkel: 95 °
 Anschlagwinkel: 90 °
 Anwendungsbereich: P-2-0 (push-to-open) / Aluminiumrahmen
 Türstärke: 20 mm
 Material: Stahl / Druckguss
 Oberfläche: vernickelt



Anschlag: Eckband

Artikel-Nr.	Topf	Ausführung	Bohrbild	Stück
90.725.30	TA32	zum Anschrauben	HETTICH / BLUM / GRASS	7.60

Anschlag: Mittelband

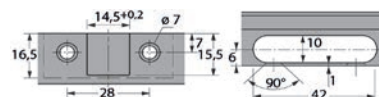
Artikel-Nr.	Topf	Ausführung	Bohrbild	Stück
90.725.31	TA32	zum Anschrauben	HETTICH / BLUM / GRASS	8.60

Anschlag: inliegendes Band

Artikel-Nr.	Topf	Ausführung	Bohrbild	Stück
90.725.32	TA32	zum Anschrauben	HETTICH / BLUM / GRASS	10.70

- ⌘ Erforderliches Zubehör: Spezialschraube 3,5x9,5mm Stahl vern. DI siehe 00.412.96, Seite 352
- Montageplatten HETTICH mit Excenter-Höhenverstellung siehe Seite 340
- Montageplatten HETTICH mit Langloch-Höhenverstellung siehe Seite 344
- Zubehör für HETTICH Topfbänder siehe Seite 349
- Push-to-open für Topfbänder ohne Schliessautomatic siehe Seite 452

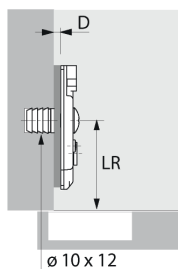
90.725.30-32



90.725.30-32



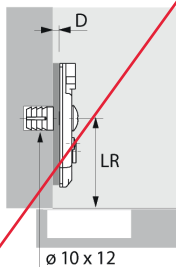
90.750.90-83



90.750.90-83



90.750.75-63



90.750.75-63

Kreuzmontageplatten HETTICH Sensys/Intermat 8099, Eckmontage, zum Einpressen

Höhenverstellung: Excenter-Höhenverstellung +/- 2 mm
Bohr T/ø: 12/10 mm
Material: Stahl
Oberfläche: vernickelt

Packung: 50	Stück	Packung: 200	Stück	Distanz
90.750.90	1.85	90.716.80	1.27	0 mm
90.750.91	1.85	90.716.81	1.27	1.5 mm
90.750.92	2.45	90.716.82	1.75	3 mm
90.750.93	2.26	90.716.83	1.54	5 mm

Artikel mit Packungsgröße 200 Stück sind nur in ganzen Packungen lieferbar.

Kreuzmontageplatten HETTICH Sensys/Intermat 8099, Eckmontage

Höhenverstellung: Excenter-Höhenverstellung +/- 2 mm
Schrauben: Spreizmuffen und Spezialschrauben
Bohr T/ø: 12/10 mm
Material: Stahl
Oberfläche: vernickelt

Packung: 50	Stück	Packung: 200	Stück	Distanz
90.750.75	1.40	90.716.60	1.01	0 mm
90.750.76	1.45	90.716.61	1.00	1.5 mm
90.750.77	1.57	90.716.62	1.08	3 mm
90.750.78	1.85	90.716.63	1.27	5 mm


Artikel mit Packungsgröße 200 Stück sind nur in ganzen Packungen lieferbar.

Kreuzmontageplatten HETTICH Sensys/Intermat 8099, Eckmontage
ab 15 mm Seitenstärke

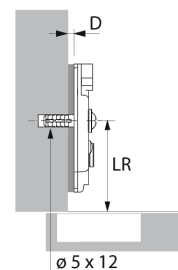
Höhenverstellung: Excenter-Höhenverstellung +/- 2 mm
Schrauben: Spreizmuffen und Spezialschrauben
Bohr T/ø: 12/5 mm
Material: Stahl
Oberfläche: vernickelt

Packung: 50	Stück	Packung: 200	Stück	Distanz
90.750.70	1.46	90.716.55	0.97	0 mm
90.750.71	1.51	90.716.56	1.02	1.5 mm
90.750.72	1.63	90.716.57	1.02	3 mm
90.750.73	1.92	90.716.58	1.31	5 mm

Artikel mit Packungsgröße 200 Stück sind nur in ganzen Packungen lieferbar.



90.750.70-58



90.750.70-58

Kreuzmontageplatten HETTICH Sensys/Intermat 8099, Eckmontage
ab 15 mm Seitenstärke

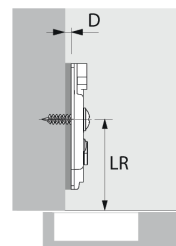
Höhenverstellung: Excenter-Höhenverstellung +/- 2 mm
Schrauben: vormontierte Spanplattenschrauben
Bohr-ø: 2.5 mm
Material: Stahl
Oberfläche: vernickelt

Packung: 50	Stück	Packung: 200	Stück	Distanz
90.750.85	1.46	90.716.70	0.97	0 mm
90.750.86	1.51	90.716.71	1.02	1.5 mm
90.750.87	1.63	90.716.72	1.04	3 mm
90.750.88	1.92	90.716.73	1.32	5 mm

Artikel mit Packungsgröße 200 Stück sind nur in ganzen Packungen lieferbar.



90.750.85-73

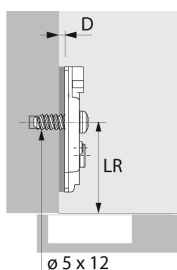


90.750.85-73





90.750.80-68



90.750.80-68

Kreuzmontageplatten HETTICH Sensys/Intermat 8099, Eckmontage ab 15 mm Seitenstärke

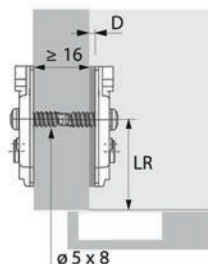
Höhenverstellung: mit Excenter-Höhenverstellung +/- 2 mm
Schrauben: vormontierte Euroschrauben
Bohr T/ø: 12/5 mm
Material: Stahl
Oberfläche: vernickelt

Packung: 50	Stück	Packung: 200	Stück	Distanz
90.750.80	1.46	90.716.65	0.97	0 mm
90.750.81	1.45	90.716.66	1.01	1.5 mm
90.750.82	1.63	90.716.67	1.02	3 mm
90.750.83	1.85	90.716.68	1.32	5 mm

Artikel mit Packungsgröße 200 Stück sind nur in ganzen Packungen lieferbar.



90.750.60-48



90.750.60-48

Kreuzmontageplatten HETTICH Sensys/Intermat 8099, Eck- und Mittelwandmontage

ab 16 mm Seitenstärke

Höhenverstellung: Excenter-Höhenverstellung +/- 2 mm
Schrauben: vormontierte Euroschrauben
Bohr T/ø: 8/5 mm
Material: Stahl
Oberfläche: vernickelt

Packung: 50	Stück	Packung: 200	Stück	Distanz
90.750.60	1.40	90.716.45	1.00	0 mm
90.750.61	1.51	90.716.46	1.02	1.5 mm
90.750.62	1.57	90.716.47	1.10	3 mm
90.750.63	1.85	90.716.48	1.30	5 mm

Artikel mit Packungsgröße 200 Stück sind nur in ganzen Packungen lieferbar.

Kreuzmontageplatten HETTICH Sensys/Intermat Direkt 8099, Eck- und Mittelwandmontage

ab 15 mm Seitenstärke

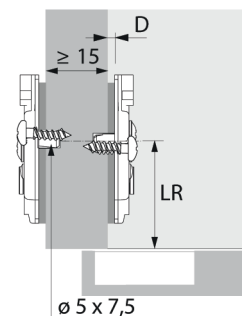
Höhenverstellung: Excenter-Höhenverstellung +/- 2 mm
 Schrauben: vormontierte Pilotzapfen / asymmetrisch angeordnete Spezialschrauben
 Bohr T/ø: 7.5/5 mm
 Material: Stahl
 Oberfläche: vernickelt

Packung: 50	Stück	Packung: 200	Stück	Distanz
90.750.65	1.45	90.716.50	0.97	0 mm
90.750.66	1.51	90.716.51	1.00	1.5 mm
90.750.67	1.63	90.716.52	1.02	3 mm
90.750.68	1.86	90.716.53	1.27	5 mm

Artikel mit Packungsgröße 200 Stück sind nur in ganzen Packungen lieferbar.



90.750.65-53




90.750.65-53

Linearmontageplatten HETTICH Sensys/Intermat 8099, Eckmontage, zum Anschrauben

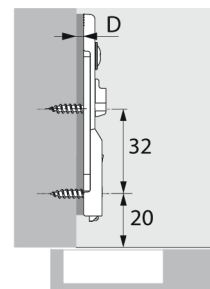
für Direktbefestigung mit Spanplattenschrauben ø 3,5 x 16 mm, ab 15 mm Seitenstärke

Höhenverstellung: Excenter-Höhenverstellung +/- 2 mm
 Schrauben: Spanplattenschrauben
 Bohr T/ø: 16/3.5 mm
 Material: Stahl
 Oberfläche: vernickelt

Artikel-Nr.	Distanz	Packung	Stück
90.750.95	1.5 mm	50	1.72
90.750.96	3 mm	50	1.74
90.750.97	5 mm	50	1.99



90.750.95-97



90.750.95-97

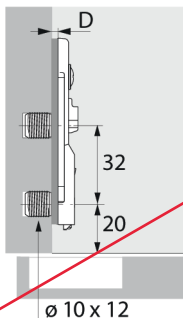




3



90.750.98-00



90.750.98-00

Linearmontageplatten HETTICH Sensys/Intermat 8099, Eckmontage, zum Einpressen

ab 15 mm Seitenstärke

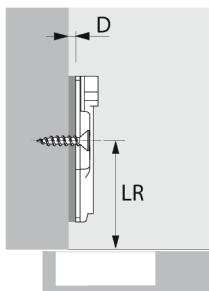
Höhenverstellung: Excenter-Höhenverstellung +/- 2 mm
 Schrauben: vormontierten Spezialschrauben und Kunststoffmuffen
 Bohr T/ø: 12/10 mm
 Material: Stahl
 Oberfläche: vernickelt

Artikel-Nr.	Distanz	Packung	Stück
90.750.98	1.5 mm	50	2.27
90.750.99	3 mm	50	2.27
90.751.00	5 mm	50	2.52

☞ Montagehilfen: Einschlagwerkzeug HETTICH siehe 91.021.88, Seite 372



90.750.05-78



90.750.05-78

Kreuzmontageplatten HETTICH Sensys/Intermat 8099, für Eckmontage, zum Anschrauben

mit Langlöchern ø 5,4 mm, ab 15 mm Seitenstärke

Höhenverstellung: Langloch-Höhenverstellung +/- 3 mm
 Schrauben: Senkholzschrauben
 Bohr-ø: 4.5 mm
 Material: Stahl
 Oberfläche: vernickelt

Packung: 50	Stück	Packung: 200	Stück	Distanz
90.750.05	0.46	90.715.75	0.29	0 mm
90.750.06	0.44	90.715.76	0.29	1.5 mm
90.750.07	0.44	90.715.77	0.31	3 mm
90.750.08	0.60	90.715.78	0.41	5 mm

Artikel mit Packungsgröße 200 Stück sind nur in ganzen Packungen lieferbar.

☞ Optionales Zubehör: Winkeladapter für Kreuzmontageplatten HETTICH siehe 90.725.33-36, Seite 349

Kreuzmontageplatten HETTICH Sensys/Intermat 8099, Eckmontage, zum Einpressen

Höhenverstellung: mit Langloch-Höhenverstellung +/- 2 mm
 Bohr T/ø: 12/10 mm
 Material: Stahl
 Oberfläche: vernickelt

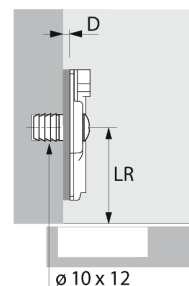
Packung: 50	Stück	Packung: 200	Stück	Distanz
90.750.45	1.28	90.716.15	0.88	0 mm
90.750.46	1.28	90.716.16	0.88	1.5 mm
90.750.47	0.94	90.716.17	0.64	3 mm
90.750.48	1.14	90.716.18	0.78	5 mm

Artikel mit Packungsgröße 200 Stück sind nur in ganzen Packungen lieferbar.

 Optionales Zubehör: Winkeladapter für Kreuzmontageplatten HETTICH siehe 90.725.33-36, Seite 349



90.750.45-18



90.750.45-18

Kreuzmontageplatten HETTICH Sensys/Intermat 8099, Eckmontage

Höhenverstellung: Langloch-Höhenverstellung +/- 2 mm
 Schrauben: Spreizmuffen und Spezialschrauben
 Bohr T/ø: 12/10 mm
 Material: Stahl
 Oberfläche: vernickelt

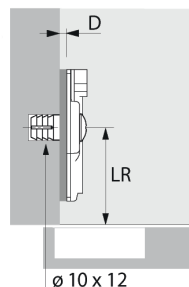
Packung: 50	Stück	Packung: 200	Stück	Distanz
90.750.35	1.28	90.716.05	0.98	0 mm
90.750.36	1.33	90.716.06	0.92	1.5 mm
90.750.37	0.94	90.716.07	0.72	3 mm
90.750.38	1.10	90.716.08	0.84	5 mm

Artikel mit Packungsgröße 200 Stück sind nur in ganzen Packungen lieferbar.

 Optionales Zubehör: Winkeladapter für Kreuzmontageplatten HETTICH siehe 90.725.33-36, Seite 349



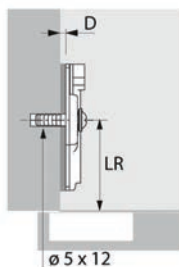
90.750.35-08



90.750.35-08



90.750.25-98



90.750.25-98

Kreuzmontageplatten HETTICH Sensys/Intermat 8099, Eckmontage ab 15 mm Seitenstärke

Höhenverstellung: Langloch-Höhenverstellung +/- 2.5 mm
Schrauben: vormontierten Spezialschrauben und Kunststoffmuffen
Bohr T/ø: 12/5 mm
Material: Stahl
Oberfläche: vernickelt

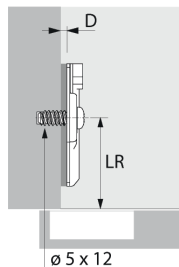
Packung: 50	Stück	Packung: 200	Stück	Distanz
90.750.25	0.68	90.715.95	0.48	0 mm
90.750.26	0.71	90.715.96	0.48	1.5 mm
90.750.27	0.76	90.715.97	0.53	3 mm
90.750.28	0.84	90.715.98	0.60	5 mm

Artikel mit Packungsgröße 200 Stück sind nur in ganzen Packungen lieferbar.

☞ Optionales Zubehör: Winkeladapter für Kreuzmontageplatten HETTICH siehe 90.725.33-36, Seite 349



90.750.55-28



90.750.55-28

Kreuzmontageplatten HETTICH Sensys/Intermat 8099, Eckmontage ab 15 mm Seitenstärke

Höhenverstellung: Langloch-Höhenverstellung +/- 3 mm
Schrauben: vormontierte Euroschrauben
Bohr T/ø: 12/5 mm
Material: Stahl
Oberfläche: vernickelt

Packung: 50	Stück	Packung: 200	Stück	Distanz
90.750.55	0.62	90.716.25	0.43	0 mm
90.750.56	0.71	90.716.26	0.43	1.5 mm
90.750.57	0.68	90.716.27	0.48	3 mm
90.750.58	0.76	90.716.28	0.54	5 mm

Artikel mit Packungsgröße 200 Stück sind nur in ganzen Packungen lieferbar.

☞ Optionales Zubehör: Winkeladapter für Kreuzmontageplatten HETTICH siehe 90.725.33-36, Seite 349

Kreuzmontageplatten HETTICH Sensys/Intermat Direkt 8099, Eck- und Mittelwandmontage

ab 15 mm Seitenstärke

Höhenverstellung: Langloch-Höhenverstellung +/- 2.5 mm
 Schrauben: vormontierte Pilotzapfen / asymmetrisch angeordnete Spezialschrauben
 Bohr T/ø: 7.5/5 mm
 Material: Stahl
 Oberfläche: vernickelt

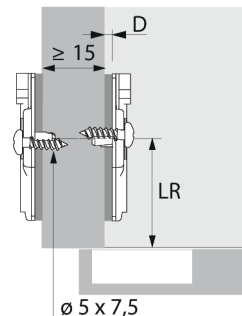
Packung: 50	Stück	Packung: 200	Stück	Distanz
90.750.15	0.79	90.715.85	0.54	0 mm
90.750.16	0.80	90.715.86	0.58	1.5 mm
90.750.17	0.80	90.715.87	0.58	3 mm
90.750.18	1.01	90.715.88	0.72	5 mm

Artikel mit Packungsgröße 200 Stück sind nur in ganzen Packungen lieferbar.

 Optionales Zubehör: Winkeladapter für Kreuzmontageplatten HETTICH siehe 90.725.33-36, Seite 349



90.750.15-88



90.750.15-88

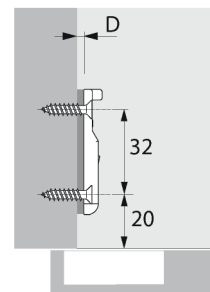
Linearmontageplatten HETTICH Sensys/Intermat 8099, Eckmontage, zum Anschrauben

Höhenverstellung: Langloch-Höhenverstellung +/- 1.6 mm
 Schrauben: Senkholzschrauben
 Bohr T/ø: 16/3.5 mm
 Material: Druckguss
 Oberfläche: vernickelt

Artikel-Nr.	Distanz	Packung	Stück
90.882.44	0.5 mm	50	1.06
90.882.45	3 mm	50	1.10



90.882.44-45




90.882.44-45

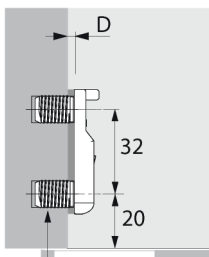




3



90.882.42-43



90.882.42-43

Linearmontageplatten HETTICH Sensys/Intermat 8099, Eckmontage, zum Einpressen

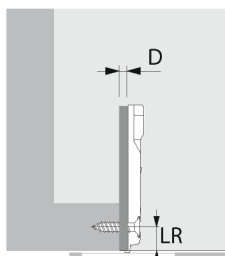
ab 15 mm Seitenstärke

Höhenverstellung: Langloch-Höhenverstellung +/- 1.6 mm
 Schrauben: vormontierten Spezialschrauben und Kunststoffmuffen
 Bohr T/ø: 12/10 mm
 Material: Druckguss
 Oberfläche: vernickelt

Artikel-Nr.	Distanz	Packung	Stück
90.882.42	0.5 mm	50	1.46
90.882.43	3 mm	50	1.50



90.882.46-48



90.882.46-48

Face-Frame-Montageplatten HETTICH System 8000, Eckmontage, zum Anschrauben

Einsetzbar nur mit Sensys Scharnieren

Höhenverstellung: Langloch-Höhenverstellung +/- 2 mm
 Schrauben: Senkholzschrauben
 Bohr T/ø: 12/4 mm
 Material: Druckguss
 Oberfläche: vernickelt

Artikel-Nr.	Distanz	Packung	Stück
90.882.46	0 mm	50	1.73
90.882.47	1.5 mm	50	1.73
90.882.48	4.5 mm	50	1.76

Winkeladapter für Kreuzmontageplatten HETTICH

zur Realisierung von Winkelanschlügen
Winkeladapter 5° kann auf die anderen Winkeladapter gestapelt werden

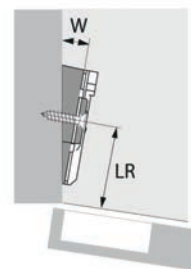
Material: Druckguss
Oberfläche: vernickelt

Artikel-Nr.	Winkel	Packung	Stück
90.725.33	5 °	50	1.84
90.725.34	10 °	50	2.02
90.725.35	15 °	50	2.34
90.725.36	20 °	50	2.42

 Einsetzbar nur mit Kreuzmontageplatten LR37 zum Anschrauben; Schraubenlänge abhängig vom individuellen Aufbau



90.725.33-36



90.725.33-36

Scharnierarm-Abdeckkappen für Sensys-Bänder

ausser 8657i / 8657 / 8687

Material: Stahl
Oberfläche: vernickelt

Artikel-Nr.	Ausführung	Stück
90.882.49	ohne Hettich-Logo	0.28
90.882.50	mit Hettich-Logo	0.28

 Abdeckkappen mit individuellem Logo als Prägung oder Druck auf Anfrage lieferbar



90.882.49-50

Abdeckkappe für Sensys Null-Einsprungscharnier

für 8657i / 8657 / 8687

Material: Kunststoff
Oberfläche: anthrazit

Artikel-Nr.	Ausführung	Stück
90.998.70	ohne Hettich-Logo	0.56
90.998.71	mit Hettich-Logo	0.56

 Abdeckkappen mit individuellem Logo als Prägung oder Druck auf Anfrage lieferbar



90.998.70-71





90.882.51-90

3

Scharniertopf-Abdeckkappen Sensys

Einsetzbar für alle Befestigungsvarianten außer Fix und vormontierte Holzschraube

Material: Stahl
Oberfläche: vernickelt

Artikel-Nr.	Topf	L/H	Packung	Stück
90.882.51	TH52 / TH53	68.2/1.5	50	0.60
90.882.52	TB53	61.4/4.5	50	0.58
48.701.90	TH52 / TH53	68.2/4.5	200	0.25
48.701.91	TB53	61.4/4.5	200	0.25

Artikel mit Packungsgröße 200 Stück sind nur in ganzen Packungen lieferbar.



90.819.23-77

Schnellmontage-Topfbänder HETTICH Adapter für Sensys

für Glastüren zur UV-Verklebung

zur Anwendung mit:

Sensys 8645i, TH52 / TB52 / Sensys 8631i, TH52 / TB52 / Sensys 8657i, TH52 / TB52

die jeweilige Produktausführung ohne integrierte Dämpfung, bzw. ohne Schliessautomatik kann analog verwendet werden

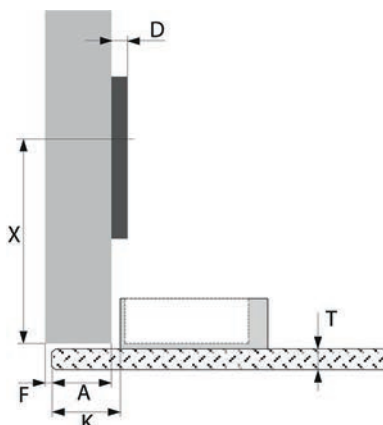
Artikel 90.819.23 + 90.826.04 inkl. Befestigungsschraube

Artikel 90.767.38 + 90.773.77 ohne Befestigungsschraube

Anschlag: Eckband / Mittelband / inliegendes Band
Glasstärke: 3 - 7 mm
Material: Druckguss
Oberfläche: vernickelt

Artikel-Nr.	Ausführung	Bohrbild	Packung	Stück
90.819.23	zum Kleben	HETTICH	2	7.70
90.767.38	zum Kleben	HETTICH	50	7.00
90.826.04	zum Kleben	BLUM	2	7.60
90.773.77	zum Kleben	BLUM	50	8.60

Optional Zubehör: Einsteigerset zur UV-Verklebung Verifix® siehe 55.555.06, Seite 1861
Montagehilfen: Adapter Accura zur Klebmontage HETTICH Sensys siehe 91.888.62, Seite 373



90.819.23-77

Lochreihenabstand X

Anschlagart	Montageplatte
	LR 37
voll vorliegend	50 mm
halb vorliegend	50 mm
einliegend	T + 52 mm

90.819.23-77

Öffnungsdämpfung für HETTICH Sensys Null-Einsprungscharnier 8657i

nicht kombinierbar mit Öffnungswinkelbegrenzer 8657i

Material: Kunststoff
Farbe: anthrazit

Artikel-Nr.	Breite	Anschlag	Packung	Stück
91.000.37	12.5 mm	Eckband	50	0.79
91.001.16	3 mm	Mittelband	50	0.97



91.000.37-91.001.16



Adapter zur Reduzierung der Bohrtiefe

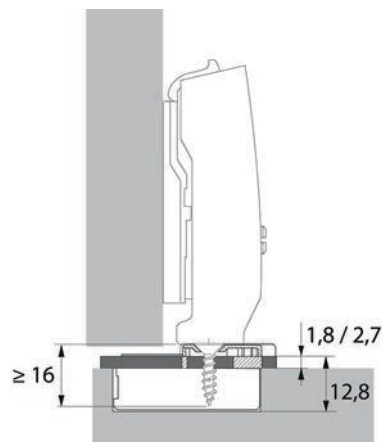
zur Reduzierung der erforderlichen Tiefe der Topfbohrung bei dünnen oder stark gesofteten Türen, einsetzbar mit Scharnertopf zum Anschrauben der Spalt zwischen Korpus und Tür vergrößert sich um die Dicke des Adapters

Material: Kunststoff
Farbe: transparent
Montage: zum Anschrauben

Artikel-Nr.	Topf	Dicke	Packung	Stück
90.735.95	TH52 / TH53 / TH54 / THS55	1.8 mm	50	0.67
90.735.96	TH52 / TH53 / TH54 / THS55	2.7 mm	50	0.67
90.735.97	TB52 / TB53 / TB54 / TB55	1.8 mm	50	0.67
90.735.98	TB52 / TB53 / TB54 / TB55	2.7 mm	50	0.67



90.735.95-98



90.735.95-98



3



90.725.40

Öffnungswinkelbegrenzungen für HETTICH Sensys

zur Reduzierung des Öffnungswinkels von Scharnieren, einsetzbar auch für Scharniere ohne Dämpfung / ohne Schliessautomatik

Packung: 50

Farbe: weiss

Artikel-Nr.	für	Öffnungsbegrenzung	Stück
90.725.40	8645i / 8645 / 8675	110 - 85 °	0.32

Farbe: schwarz

Artikel-Nr.	für	Öffnungsbegrenzung	Stück
90.725.41	8639i W / 8639 W / 8669 W	95 - 85 °	0.41
90.725.42	8638i / 8638 / 8668	95 - 85 °	0.41
90.907.56	8657i / 8657 / 8687	165 - 105 °	0.32
90.908.64	8657i / 8657 / 8687	165 - 90 °	0.32

Farbe: vernickelt

Artikel-Nr.	für	Öffnungsbegrenzung	Stück
91.030.06	8631i / 8631 / 8661	95 - 85 °	0.26



90.816.57

Montagehilfe für Öffnungswinkelbegrenzer HETTICH

Artikel-Nr.	für	Stück
90.816.57	8645i / 8645 / 8675 / 8639iW / 8639W / 8669W	8.00



00.412.96

Scharniertopf-Befestigungsschraube zu Aluminiumscharnier

Kopf: Senkkopf
Antrieb: Pozidriv-Kreuzschlitz
Material: Stahl
Oberfläche: vernickelt

Artikel-Nr.	L/ø	100 Stück
00.412.96	16/3.5 mm	11.45

Direkt-Befestigungsschrauben

Kopf: Senkkopf
Antrieb: TX 20
Material: Stahl
Oberfläche: vernickelt

Artikel-Nr.	L/ø	Bohr-ø	Packung	100 Stück
48.556.01	10.5/6.3 mm	5 mm	200	6.60
48.556.11	10.5/6.3 mm	5 mm	1'000	6.15
48.556.03	11.5/6.3 mm	5 mm	100	7.35
48.556.13	11.5/6.3 mm	5 mm	1'000	6.75
48.556.02	14/6.3 mm	5 mm	200	8.60
48.556.12	14/6.3 mm	5 mm	1'000	7.95
48.556.04	36/6.3 mm	5 mm	100	20.35
48.556.14	36/6.3 mm	5 mm	1'000	19.10
48.556.05	40/6.3 mm	5 mm	100	23.30
48.556.15	40/6.3 mm	5 mm	1'000	21.60

Nur in ganzen Packungen lieferbar.

☞ Optionales Zubehör: Schraubenziehereinsätze Torx Grösse TX 2 siehe 21.191.35 auf opo.ch/de



Direkt-Befestigungsschrauben

Kopf: Pan-Head
Antrieb: TX 25
Material: Stahl
Oberfläche: vernickelt

Artikel-Nr.	L/ø	Bohr-ø	Packung	100 Stück
48.556.30	13.5/6.3 mm	5 mm	200	10.10
48.556.40	13.5/6.3 mm	5 mm	1000	9.85
48.556.31	15/6.3 mm	5 mm	200	11.55
48.556.41	15/6.3 mm	5 mm	1000	11.35

Nur in ganzen Packungen lieferbar.

☞ Optionales Zubehör: Schraubenziehereinsätze Torx Grösse TX 2 siehe 21.191.36 auf opo.ch/de



Scharniertopf-Befestigungsschraube

für Topf T42 und TH52

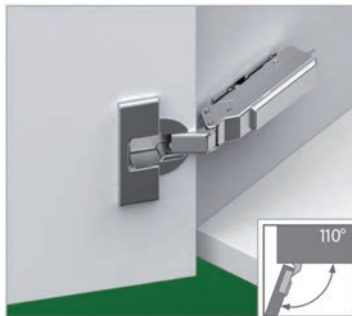
Kopf: Senkkopf
Antrieb: Pozidriv-Kreuzschlitz
Material: Stahl
Oberfläche: vernickelt

Artikel-Nr.	L/ø	100 Stück
00.482.96	13/3.5 mm	10.90





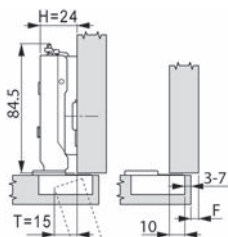
3



48.870.01-22

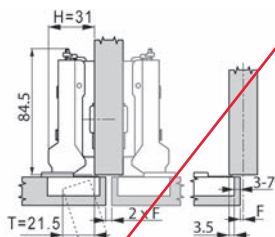


48.870.01-22



Kröpfung/coudage 3

48.870.01-02



Kröpfung/coudage 9,5

48.870.11-12

Topfbänder GRASS TIOMOS 110°, Eck-, Mittel- und inliegendes Band

(3 Dämpfstufen einstellbar)

mit komfortabler Tiefenverstellung +3/-2 mm über Gewindeschnecke

Auflagenverstellung +/- 2 mm

Höhenverstellung +/- 2,5 mm über 3-Punkt-Montageplatte, Topftiefe mind. 12,6 mm

Funktion: integrierte Dämpfung / mit Schliessautomatik
 Öffnungswinkel: 110 °
 Anschlagwinkel: 90 °
 Anwendungsbereich: Holz
 Türstärke: 15 - 24 mm
 Material: Stahl / Druckguss
 Oberfläche: vernickelt

Anschlag: Eckband

Artikel-Nr.	Topf	Ausführung	Bohrbild	Stück
48.870.01	42/11	zum Anschrauben	GRASS	5.60
48.870.02	Kombibohrbild	Schnellmontage	GRASS/BLUM	7.00

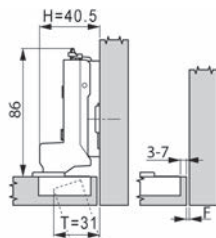
Anschlag: Mittelband

Artikel-Nr.	Topf	Ausführung	Bohrbild	Stück
48.870.11	42/11	zum Anschrauben	GRASS	6.60
48.870.12	Kombibohrbild	Schnellmontage	GRASS/BLUM	8.20

Anschlag: inliegendes Band

Artikel-Nr.	Topf	Ausführung	Bohrbild	Stück
48.870.21	42/11	zum Anschrauben	GRASS	6.90
48.870.22	Kombibohrbild	Schnellmontage	GRASS/BLUM	8.50

☞ Zubehör für GRASS Topfbänder siehe Seite 361
 Montageplatten GRASS siehe Seite 362
 Verarbeitungshilfsmittel für Topfbänder siehe Seite 371
 Push-to-open für Topfbänder mit Schliessautomatik siehe Seite 450

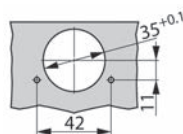


Kröpfung/coudage 19

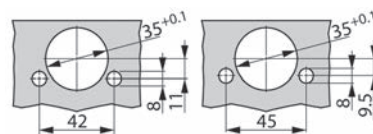
48.870.21-22



48.870.01-22



GRASS



GRASS/BLUM



**Null-Einsprung-Topfbänder GRASS TIOMOS 160°,
Eck-, Mittel- und inliegendes Band**

(3 Dämpfstufen einstellbar)

mit komfortabler Tiefenverstellung +3/-2 mm über Gewindeschnecke
Auflagenverstellung +/- 2 mm

Höhenverstellung +/- 2,5 mm über 3-Punkt-Montageplatte, Topftiefe mind. 10 mm

Funktion: integrierte Dämpfung / mit Schliessautomatik
 Öffnungswinkel: 160°
 Anschlagwinkel: 90°
 Anwendungsbereich: Holz / 45° Gehrung / Null-Einsprungscharnier
 Türstärke: 15 - 32 mm
 Material: Druckguss
 Oberfläche: vernickelt

Topf: 42/11, Ausführung: zum Anschrauben

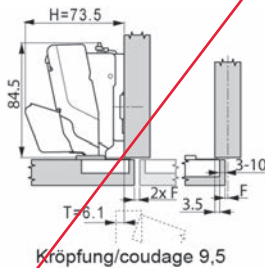
Artikel-Nr.	Anschlag	Bohrbild	Stück
48.870.27	Eckband / inliegendes Band	GRASS	10.25
48.870.31	Eckband	GRASS	9.90
48.870.41	Mittelband	GRASS	11.30

Topf: Kombibohrbild, Ausführung: Schnellmontage

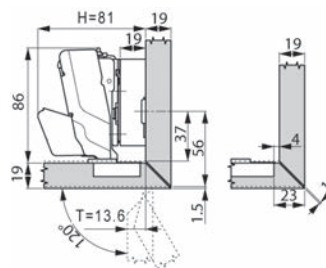
Artikel-Nr.	Anschlag	Bohrbild	Stück
48.870.28	Eckband / inliegendes Band	GRASS/BLUM	11.75
48.870.32	Eckband	GRASS/BLUM	11.45
48.870.42	Mittelband	GRASS/BLUM	12.85

▲ Mit Kröpfung 0, einer Montageplattenhöhe 19 mm und einem Topfabstand von 4 mm kann ein 4-seitiger Gehrungsanslag realisiert werden. 120° Öffnungswinkelbegrenzer verwenden.

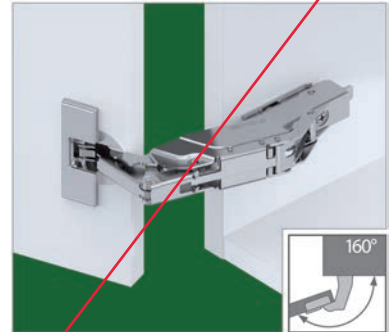
⊗ Zubehör für GRASS Topfbänder siehe Seite 361
 Montageplatten GRASS siehe Seite 362
 Verarbeitungshilfsmittel für Topfbänder siehe Seite 371
 Push-to-open für Topfbänder mit Schliessautomatic siehe Seite 450



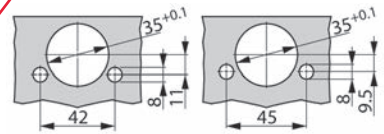
48.870.41-42



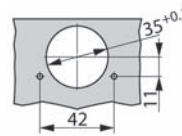
48.870.27-28



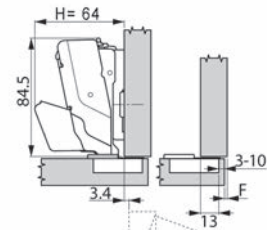
48.870.27-42



GRASS/BLUM

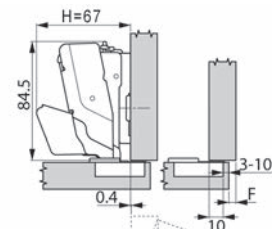


GRASS



Kröpfung/coudage 0

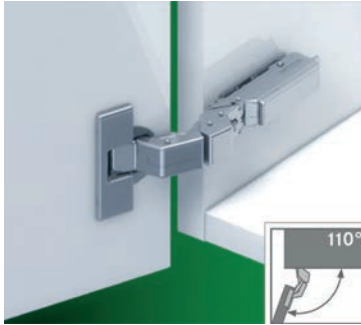
48.870.31-32



Kröpfung/coudage 3

48.870.41-42





48.869.10-12

**Dünntür-Topfbänder GRASS TIOMOS M9,
Eck-, Mittel- und inliegendes Band**

35 mm Volltopfbohrung, für Türauflagen bis 25 mm, geringe Topftiefe von 9 mm

3-dimensionale Verstellung mit entsprechender Montageplatte

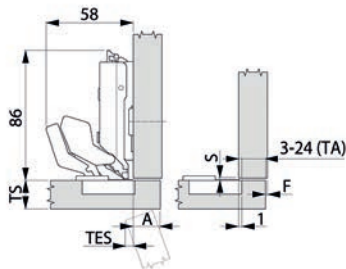
- Bohrbild: BLUM / GRASS
- Ausführung: zum Anschrauben
- Öffnungswinkel: 110 °
- Anschlagwinkel: 90 °
- Türstärke: 12 - 28 mm
- Anwendungsbereich: gefälzte Türen / 45° Gehrung / dünne Türen
- Material: Druckguss
- Oberfläche: vernickelt

Topf: Kombibohrbild

Artikel-Nr.	Funktion	Stück
48.869.10	integrierte Dämpfung / mit Schliessautomatik	13.20
48.869.11	ohne Dämpfung / mit Schliessautomatik	11.40
48.869.12	ohne Dämpfung / ohne Schliessautomatik	11.60

- ☞ Zubehör für GRASS Topfbänder siehe Seite 361
- Montageplatten GRASS siehe Seite 362
- Verarbeitungshilfsmittel für Topfbänder siehe Seite 371
- Push-to-open für Topfbänder mit Schliessautomatik siehe Seite 450
- Push-to-open für Topfbänder ohne Schliessautomatik siehe Seite 452

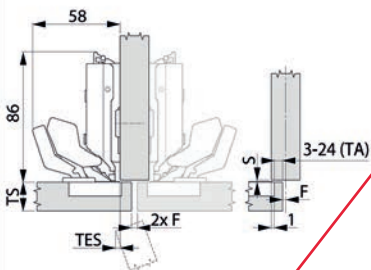
Eckband / charnière d'angle



Montageplattenhöhe 0

48.869.10-12

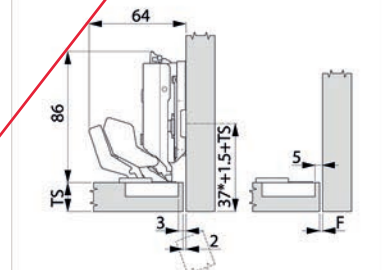
Mittelband / charnière centrique



Montageplattenhöhe 0

48.869.10-12

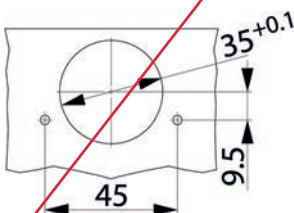
inliegendes Band / charnière rentrante



Montageplattenhöhe 6

* Maß bei Montageplatte für Lochreihe 37 mm

48.869.10-12



48.869.10-12



**Null-Einsprung-Topfbänder GRASS TIOMOS M0,
Eck-, Mittel- und inliegendes Band**

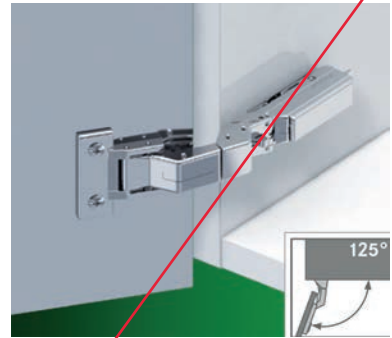
Null-Einsprung bis 14 mm Auflage, für Türauflagen bis 25 mm, keine Topfbohrung notwendig

3-dimensionale Verstellung, kompatibel mit allen Montageplatten der TIOMOS Serie, mit integrierter Dämpfung (3 Dämpfstufen einstellbar)

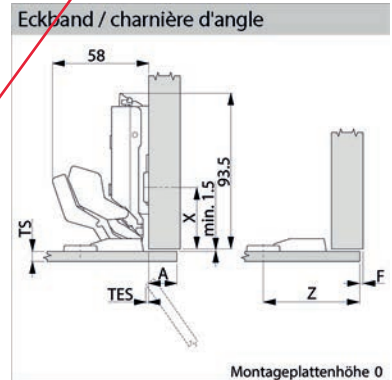
- Funktion: integrierte Dämpfung / mit Schliessautomatik
- Öffnungswinkel: 125°
- Anschlagwinkel: 90°
- Anwendungsbereich: Null-Einsprungscharnier / dünne Türen
- Türstärke: 6 - 10 mm
- Material: Druckguss
- Oberfläche: vernickelt

Artikel-Nr.	Bohrbild	Ausführung	Packung	Stück
48.869.20	unabhängig	zum Anschrauben	50	13.85

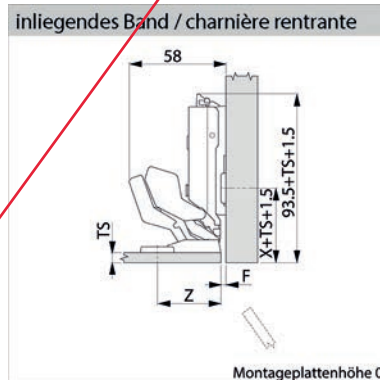
- ☞ Zubehör für GRASS Topfbänder siehe Seite 361
- Montageplatten GRASS siehe Seite 362
- Verarbeitungshilfsmittel für Topfbänder siehe Seite 371
- Push-to-open für Topfbänder mit Schliessautomatic siehe Seite 450



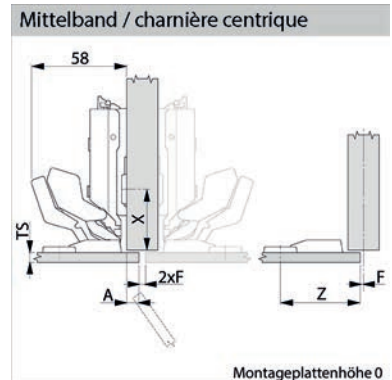
48.869.20



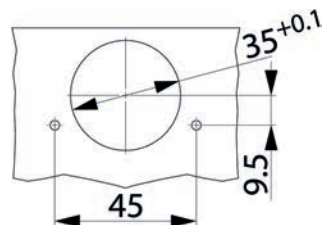
48.869.20



48.869.20



48.869.20

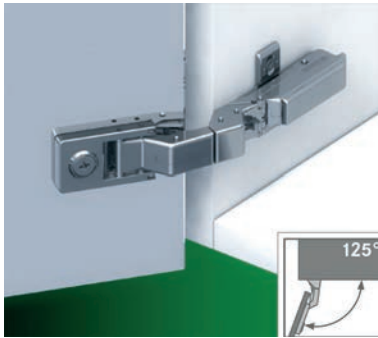


48.869.20



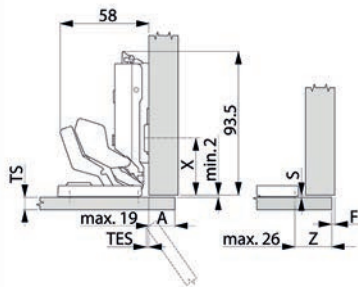


3



48.869.00

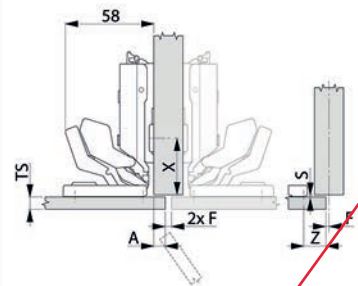
Eckband / charnière d'angle



Montageplattenhöhe 0

48.869.00

Mittelband / charnière centrique



Montageplattenhöhe 0

48.869.00

**Spiegel-Topfbänder GRASS TIOMOS MIRRO,
Eck-, Mittel- und inliegendes Band**

Befestigung durch türseitiges Verkleben eines Glas-Adapters, Verbindung des Scharniers mit dem Adapter über Exzenter

Schnelle Endmontage **ohne Glasbohrung**, 3-dimensionale Verstellung mit entsprechender Montageplatte, hohe Auflage bis 19 mm, mit integrierter Dämpfung (3 Dämpfstufen einstellbar)

- Funktion: integrierte Dämpfung / mit Schliessautomatik
- Öffnungswinkel: 125 °
- Anschlagwinkel: 90 °
- Anwendungsbereich: Glas / Spiegel
- Türstärke: 3 - 8 mm
- Material: Druckguss
- Oberfläche: vernickelt

Artikel-Nr.	Ausführung	Packung	Stück
48.869.00	zum Kleben	50	12.60

⚙ Erforderliches Zubehör: Adapter TIOMOS MIRRO für Spiegel / Glas siehe 48.869.05-06, Seite 359

Optionales Zubehör: UV-Glasklebe Einsteiger-Set siehe 55.555.06, Seite 1861

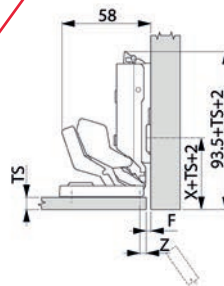
Zubehör für GRASS Topfbänder siehe Seite 361

Montageplatten GRASS siehe Seite 362

Verarbeitungshilfsmittel für Topfbänder siehe Seite 371

Push-to-open für Topfbänder mit Schliessautomatik siehe Seite 450

inliegendes Band / charnière rentrante



Montageplattenhöhe 0

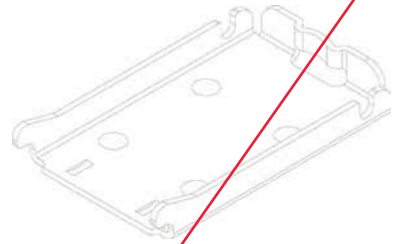
48.869.00



Adapter TIOMOS MIRRO für Spiegel / Glas

Bandtyp: TIOMOS MIRRO
 Länge: 56 mm
 Breite: 35.5 mm

Artikel-Nr.	Anwendungsbereich	Material	Ausführung	Packung	Stück
48.869.05	Spiegel	Edelstahl	zum Kleben	50	3.02
48.869.06	Spiegel / Klarglas	Druckguss	zum Kleben	50	7.15



48.869.05

180° Topfbänder GRASS TIOMOS 110/90 E, Eck- und inliegendes Band

mit komfortabler Tiefenverstellung +3/-2 mm über Gewindeschnecke
 Auflagenverstellung +/- 2 mm
 Höhenverstellung +/- 2,5 mm über 3-Punkt-Montageplatte, Topftiefe mind. 12,6 mm

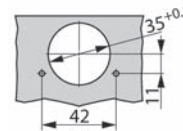
Funktion: integrierte Dämpfung / mit Schliessautomatik
 Öffnungswinkel: 110 °
 Anschlagwinkel: 180 °
 Anwendungsbereich: Stollenkonstruktion
 Türstärke: 16 - 24 mm
 Material: Stahl
 Oberfläche: vernickelt



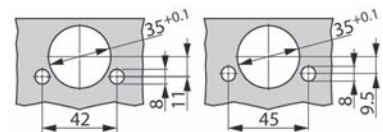
48.870.55-56

Artikel-Nr.	Topf	Ausführung	Bohrbild	Stück
48.870.55	42/11	zum Anschrauben	GRASS	12.35
48.870.56	Kombibohrbild	Schnellmontage	GRASS/BLUM	13.85

- Zubehör für GRASS Topfbänder siehe Seite 361
- Montageplatten GRASS siehe Seite 362
- Verarbeitungshilfsmittel für Topfbänder siehe Seite 371
- Push-to-open für Topfbänder mit Schliessautomatik siehe Seite 450

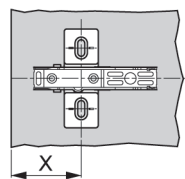


48.870.55-56

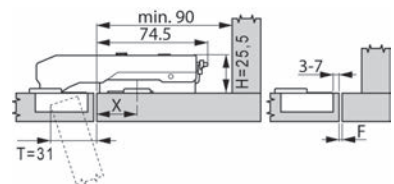


48.870.55-56

X	Topfabstand / dist. boîtier			
	4	5	6	7
28.0	1	0		
27.0	2	1	0	
26.0	3	2	1	0




Türfuge / joint de porte
 48.870.55-56



48.870.55-56



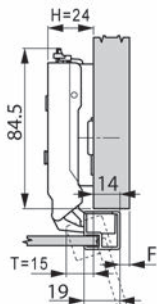
3



48.870.51-53

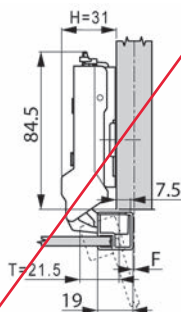


48.870.51-53



Kröpfung/coudage 3

48.870.51



Kröpfung/coudage 9,5

48.870.52

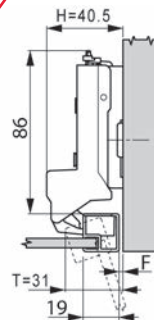
Alu-Topfbänder GRASS TIOMOS 110 AL, Eck-, Mittel- und inliegendes Band

ohne Befestigungsschrauben (M3 x 6 mm)
mit komfortabler Tiefenverstellung +3/-2 mm über Gewindeschnecke
Auflagenverstellung +/- 2 mm, Höhenverstellung +/- 2,5 mm über 3-Punkt-Montageplatte

Funktion: integrierte Dämpfung / mit Schliessautomatik
Öffnungswinkel: 110 °
Anschlagwinkel: 90 °
Anwendungsbereich: Aluminiumrahmen
Türstärke: 20 - 24 mm
Material: Stahl
Oberfläche: vernickelt

Artikel-Nr.	Anschlag	Ausführung	Bohrbild	Stück
48.870.51	Eckband	zum Anschrauben	BLUM / GRASS	10.85
48.870.52	Mittelband	zum Anschrauben	BLUM / GRASS	11.20
48.870.53	inliegendes Band	zum Anschrauben	BLUM / GRASS	11.70

- ⚙ Erforderliches Zubehör: Scharniertopf-Befestigungsschraube 110 AL GRASS Tiomos siehe 48.870.58, Seite 361
- Optionales Zubehör: 20 mm Schmale Glasrahmentüren mit/ohne Verglasung, Steg 20 mm siehe 48.610.11-48.611.13, Seite 431
- Zubehör für GRASS Topfbänder siehe Seite 361
- Montageplatten GRASS siehe Seite 362
- Verarbeitungshilfsmittel für Topfbänder siehe Seite 371
- Push-to-open für Topfbänder mit Schliessautomatic siehe Seite 450

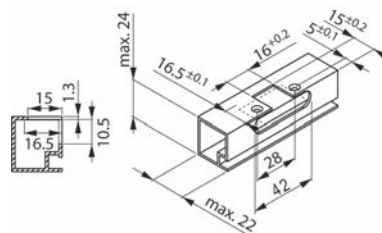


Kröpfung/coudage 19

48.870.53



48.870.51-53



48.870.51-53

Scharniertopf-Befestigungsschraube 110 AL GRASS Tiomos

Kopf: Senkkopf
Antrieb: Pozidriv-Kreuzschlitz
Material: Stahl
Oberfläche: verzinkt



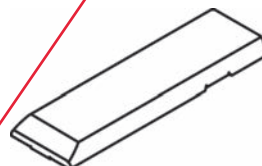
48.870.58

Artikel-Nr.	Gewinde	Länge	Packung	Stück
48.870.58	M 3	6 mm	500	0.30

Scharnierarm-Abdeckkappen GRASS Tiomos

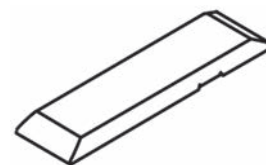
unbedruckt

Material: Stahl
Oberfläche: vernickelt



48.870.60

Artikel-Nr.	Ausführung	Kröpfung	Stück
48.870.60	kurz	0 / 3 / 9.5 / 19 mm	0.48
48.870.61	lang	0 / 3 mm	0.55



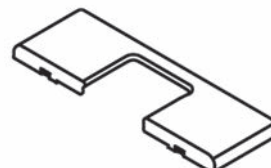
48.870.61

 Abdeckkappen mit individuellem Logo als Prägung oder Druck auf Anfrage lieferbar

Scharniertopf-Abdeckkappen GRASS Tiomos

optional einsetzbar um die Schraubenköpfe topfseitig abzudecken

Material: Stahl
Oberfläche: vernickelt



48.870.62

Artikel-Nr.	L/B/H	Stück
48.870.62	68/23/4 mm	1.31

Öffnungswinkelbegrenzer 85° oder 120° GRASS Tiomos

verhindert das Anschlagen der Türen an Fronten oder Wänden bei Eckmontage, werkzeuglose Montage

Typ 85°: einsetzbar für Standardscharnier TIOMOS 110°

Typ 120°: Winkelscharnier TIOMOS 160°

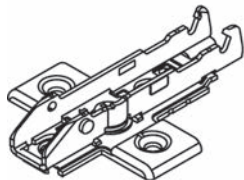


48.870.63

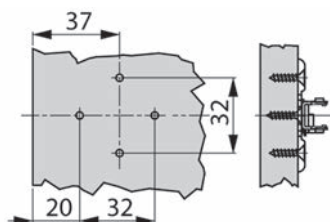
Artikel-Nr.	Typ	Material	Oberfläche	Stück
48.870.63	85°	Stahl	unvernickelt	1.43
48.870.64	120°	Kunststoff	schwarz	1.49



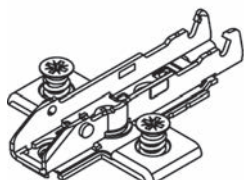
48.870.64



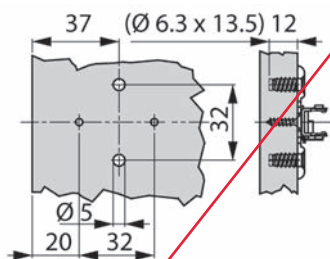
48.870.65-68



48.870.65-68



48.870.70-73



48.870.70-73

Kreuzmontageplatten GRASS TIOMOS, Eckmontage, zum Anschrauben

4-Punkt-Befestigung, Befestigung mit Spanplattenschrauben \varnothing 3,5 x 15 mm

Höhenverstellung: Excenter-Höhenverstellung +/- 2 mm

Schrauben: Senkkopfschrauben

Material: Stahl

Oberfläche: vernickelt

Artikel-Nr.	Höhe	Stück
48.870.65	0 mm	1.55
48.870.66	2 mm	1.60
48.870.67	3 mm	1.61
48.870.68	3.5 mm	1.80

Schrauben siehe 00.719.25

Kreuzmontageplatten GRASS TIOMOS, Eckmontage, zum Anschrauben

4-Punkt-Befestigung

Höhenverstellung: Excenter-Höhenverstellung +/- 2 mm

Schrauben: vormontierte Euroschrauben

Material: Stahl

Oberfläche: vernickelt

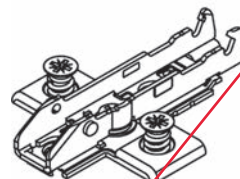
Artikel-Nr.	Höhe	Stück
48.870.70	0 mm	2.09
48.870.71	2 mm	2.10
48.870.72	3 mm	2.03
48.870.73	3.5 mm	2.24

Kreuzmontageplatten GRASS TIOMOS, Mittelwandmontage, zum Anschrauben

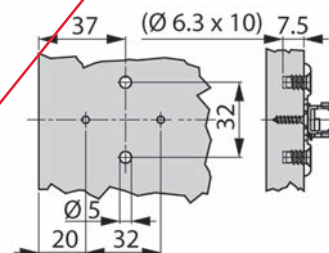
4-Punkt-Befestigung

Höhenverstellung: Excenter-Höhenverstellung +/- 2 mm
 Schrauben: vormontierte Euroschrauben
 Material: Stahl
 Oberfläche: vernickelt

Artikel-Nr.	Höhe	Stück
48.870.75	0 mm	2.09
48.870.76	2 mm	2.10
48.870.77	3 mm	2.03
48.870.78	3.5 mm	2.24



48.870.75-78

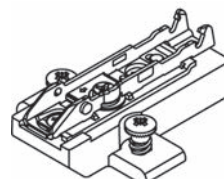


48.870.75-78

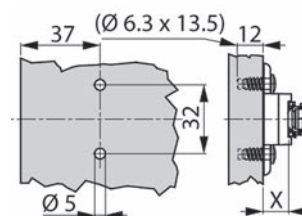
Kreuzmontageplatten GRASS TIOMOS, Eckband, zum Anschrauben für umlaufenden Gehrungsanslag bei 160°-Band mit Topfabstand 4 mm

Höhenverstellung: Excenter-Höhenverstellung +/- 2 mm
 Schrauben: vormontierte Euroschrauben
 Material: Stahl
 Oberfläche: vernickelt

Artikel-Nr.	Höhe	Stück
48.870.95	19 mm	4.86

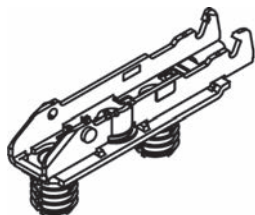


48.870.95

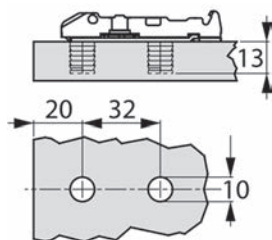


48.870.95





48.870.96-99



48.870.96-99

Linearmontageplatten GRASS TIOMOS, Eckmontage, zum Einpressen

2-Punkt-Befestigung, Befestigung mit \varnothing 10 mm Dübeln

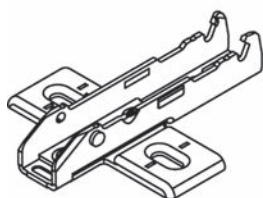
Höhenverstellung: Excenter-Höhenverstellung +/- 2.5 mm

Material: Stahl

Oberfläche: vernickelt

Artikel-Nr.	Höhe	Stück
48.870.96	0 mm	1.99
48.870.97	2 mm	2.08
48.870.98	3 mm	2.14
48.870.99	3.5 mm	2.16

⚠ Montageplatte nicht mit dem Hammer einschlagen



48.870.80-84



48.870.80-84

Kreuzmontageplatten GRASS TIOMOS, Eckmontage, zum Anschrauben

3-Punkt-Befestigung, Befestigung mit Spanplattenschrauben \varnothing 3,5 x 15 mm

Höhenverstellung: Langloch-Höhenverstellung +/- 2.5 mm

Schrauben: Senkkopfschrauben

Material: Stahl

Oberfläche: vernickelt

Artikel-Nr.	Höhe	Stück
48.870.80	-2 mm	1.04
48.870.81	0 mm	1.04
48.870.82	2 mm	1.13
48.870.83	3 mm	1.19
48.870.84	3.5 mm	1.25

Schrauben siehe 00.719.25

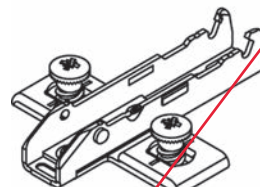


Kreuzmontageplatten GRASS TIOMOS, Eckmontage, zum Anschrauben

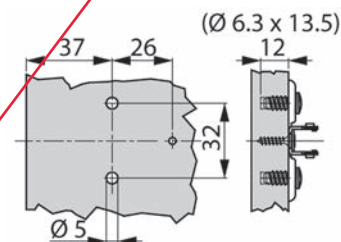
3-Punkt-Befestigung, Befestigung mit vormontierten Pan Head Euroschrauben

Höhenverstellung: Langloch-Höhenverstellung +/- 2.5 mm
 Schrauben: vormontierte Euroschrauben
 Material: Stahl
 Oberfläche: vernickelt

Artikel-Nr.	Höhe	Stück
48.870.85	-2 mm	1.46
48.870.86	0 mm	1.46
48.870.87	2 mm	1.45
48.870.88	3 mm	1.55
48.870.89	3.5 mm	1.75



48.870.85-89




48.870.85-89

Kreuzmontageplatten GRASS TIOMOS, Mittelwandmontage, zum Anschrauben

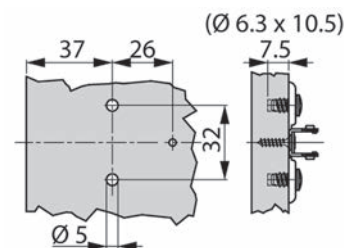
3-Punkt-Befestigung, Befestigung mit vormontierten Pan Head Euroschrauben

Höhenverstellung: Langloch-Höhenverstellung +/- 2 mm
 Schrauben: vormontierte Euroschrauben
 Material: Stahl
 Oberfläche: vernickelt

Artikel-Nr.	Höhe	Stück
48.870.90	-2 mm	1.46
48.870.91	0 mm	1.46
48.870.92	2 mm	1.45
48.870.93	3 mm	1.55
48.870.94	3.5 mm	1.75



48.870.90-94



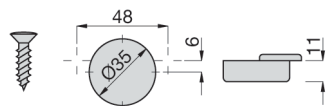
48.870.90-94



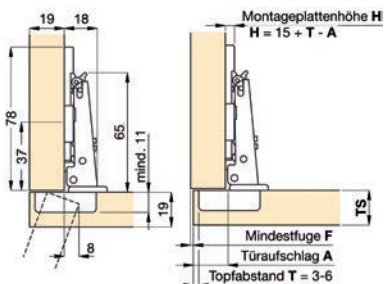
3



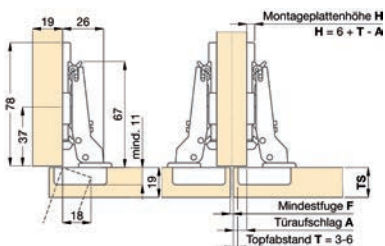
48.880.01



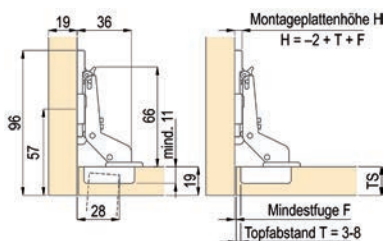
48.880.01



48.880.01



48.880.02



48.880.03

**Topfbänder SALICE Push mit Negativfeder,
Eck-, Mittel- und inliegendes Band**

Topfabstandsmass T = 3-6 mm, Topfdurchmesser 35 mm, max. Türaufschlag A bis 21 mm möglich

Funktion: ohne Schliessautomatik
 Öffnungswinkel: 110 °
 Anschlagwinkel: 90 °
 Anwendungsbereich: Holz / P-2-0 (push-to-open)
 Türstärke: 16 - 26 mm
 Material: Stahl
 Oberfläche: vernickelt

Anschlag: Eckband

Artikel-Nr.	Ausführung	Öffnungswinkel		Stück
48.880.01	zum Anschrauben	110 °	3.5 mm	6.80

Anschlag: Mittelband

Artikel-Nr.	Ausführung	Öffnungswinkel		Stück
48.880.02	zum Anschrauben	110 °	3.5 mm	8.20

Anschlag: inliegendes Band

Artikel-Nr.	Ausführung	Öffnungswinkel		Stück
48.880.03	zum Anschrauben	94 °	3.5 mm	10.20

⚙ Erforderliches Zubehör: Kreuzmontageplatten SALICE für Topfbänder für Spanlattenschrauben, Eckmontage, zum Anschrauben siehe 48.880.81-82, Seite 370
 Optionales Zubehör: Abdeckkappen SALICE für Schnellmontage-Topfbänder siehe 48.880.90, Seite 370



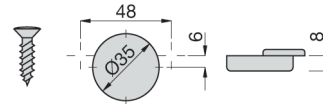
Dünntür-Topfbänder SALICE, Eck- und Mittelband

für Türfronten von mind. 10 mm, Topfeinbohrtiefe 8 mm, Topfabstandsmass T = 3-6 mm, Topfdurchmesser 35 mm

- Funktion: ohne Dämpfung / mit Schliessautomatik
- Öffnungswinkel: 105 °
- Anschlagwinkel: 90 °
- Anwendungsbereich: Holz / dünne Türen
- Türstärke: 10 - 20 mm
- Material: Stahl
- Oberfläche: vernickelt



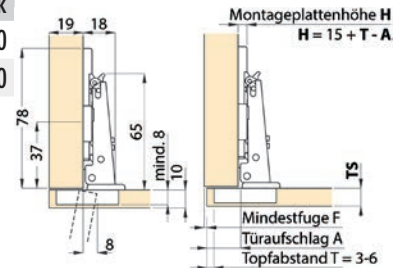
48.880.11



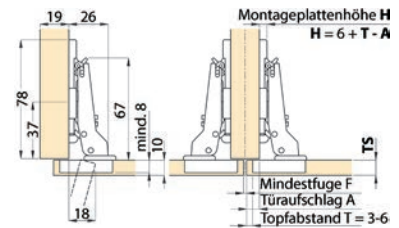
48.880.11

Artikel-Nr.	Anschlag	Ausführung		Stück
48.880.11	Eckband	zum Anschrauben	3.5 mm	6.80
48.880.12	Mittelband	zum Anschrauben	3.5 mm	7.00

- ⚙ Erforderliches Zubehör: Kreuzmontageplatten SALICE für Topfbänder für Spanplattenschrauben, Eckmontage, zum Anschrauben siehe 48.880.81-82, Seite 370
- Erforderliches Zubehör: Kreuzmontageplatten SALICE für Topfbänder mit vormontierten Euroschrauben, Eckmontage, zum Anschrauben siehe 48.880.86-87, Seite 370
- Optionales Zubehör: Abdeckkappen SALICE für Schnellmontage-Topfbänder siehe 48.880.90, Seite 370
- Montagehilfen: Bohrlehre Drill-Jig für Scharniere und M siehe 00.201.65, Seite 371
- Montagehilfen: Anreisschablone DrillJig siehe 90.788.66, Seite 372
- Montagehilfen: Bohr- und Einpressautomat Blue Max mini siehe 00.472.22, Seite 371



48.880.11



48.880.12


		TS = 10	11	12	13	14	15	16	17	18	19	20
T = 3	F =	0,2	0,3	0,4	0,6	0,8	1,0	1,3	1,6	1,9	2,3	2,7
T = 4	F =	0,2	0,3	0,4	0,6	0,8	1,0	1,3	1,6	1,9	2,2	2,6
T = 5	F =	0,1	0,3	0,4	0,6	0,8	1,0	1,2	1,5	1,8	2,1	2,5
T = 6	F =	0,1	0,2	0,4	0,5	0,7	1,0	1,2	1,5	1,8	2,1	2,4

48.880.12

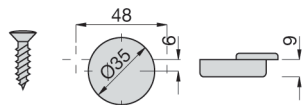




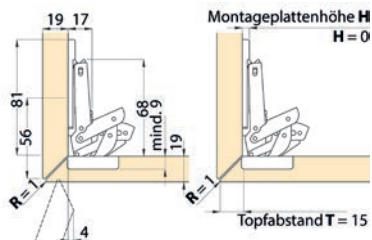
3



48.880.31



48.880.31



48.880.31

TS = 16 18 20 22 24

T = 3	F =	0,0	0,0	0,0	0,0	0,3
T = 4	F =	0,0	0,0	0,0	0,0	0,4
T = 5	F =	0,0	0,0	0,0	0,0	0,5
T = 6	F =	0,0	0,0	0,0	0,0	0,7
T = 7	F =	0,0	0,0	0,0	0,0	1,3
T = 8	F =	0,0	0,0	0,0	0,0	10,3
T = 10	F =	0,0	0,0	0,7	6,0	8,3
T = 12	F =	0,0	0,0	0,0	4,1	6,3
T = 14	F =	0,0	0,0	0,0	2,6	4,5
T = 16	F =	0,0	0,0	0,0	1,4	3,2
T = 18	F =	0,0	0,0	0,0	0,7	2,2

48.880.31

45°-Gehrungs-Topfbänder SALICE, Eckband

Topfabstandsmass T = 3-18 mm, Topfdurchmesser 35 mm, Seite 16/19 mm

Funktion: ohne Dämpfung / mit Schliessautomatik
 Öffnungswinkel: 110 °
 Anschlagwinkel: 90 °
 Anwendungsbereich: Holz / 45° Gehrung
 Bohrdistanz: 48 mm
 Material: Stahl
 Oberfläche: vernickelt

Artikel-Nr.	Anschlag	Ausführung	H	Stück
48.880.31	Eckband	zum Anschrauben	3.5 mm	23.80

- ⊗ Erforderliches Zubehör: Kreuzmontageplatten SALICE für Topfbänder für Spanlattenschrauben, Eckmontage, zum Anschrauben siehe 48.880.81-82, Seite 370
- Erforderliches Zubehör: Kreuzmontageplatten SALICE für Topfbänder mit vormontierten Euroschrauben, Eckmontage, zum Anschrauben siehe 48.880.86-87, Seite 370
- Optionales Zubehör: Abdeckkappen SALICE für Schnellmontage-Topfbänder siehe 48.880.90, Seite 370
- Montagehilfen: Bohrlehre Drill-Jig für Scharniere und M siehe 00.201.65, Seite 371
- Montagehilfen: Anreisschablone DrillJig siehe 90.788.66, Seite 372
- Montagehilfen: Bohr- und Empressautomat Blue Max mini siehe 00.472.22, Seite 371

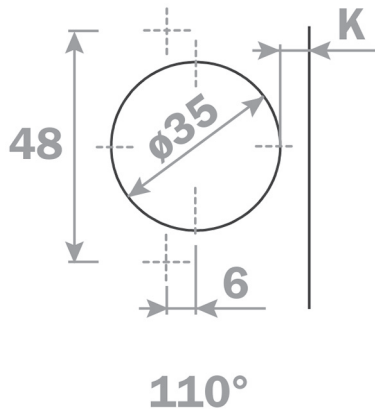
45°-Gehrungs-Topfbänder SALICE, Eckband

Topfabstandsmass K = 3-18 mm, Topfdurchmesser 35 mm, Seite 16/19 mm

- Bandtyp: SALICE
- Funktion: ohne Dämpfung / mit Schliessautomatik
- Öffnungswinkel: 110 °
- Anschlagwinkel: 90 °
- Anwendungsbereich: Holz / 45° Gehrung
- Topftiefe: 9 mm
- Bohrdistanz: 48 mm
- Material: Stahl
- Oberfläche: vernickelt

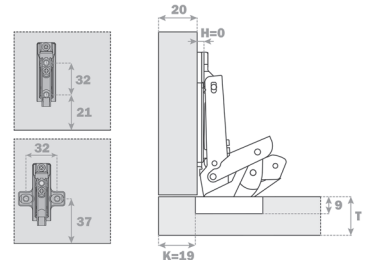
Artikel-Nr.	Anschlag	Ausführung		Packung	Stück
48.880.32	Eckband	zum anschrauben	3.5 mm	150	28.80

- ⚙ Erforderliches Zubehör: Kreuzmontageplatten SALICE für Topfbänder für Spanlattenschrauben, Eckmontage, zum Anschrauben siehe 48.880.81-82
- Erforderliches Zubehör: Kreuzmontageplatten SALICE für Topfbänder mit vormontierten Euroschrauben, Eckmontage, zum Anschrauben siehe 48.880.86-87
- Optionales Zubehör: Abdeckkappen SALICE für Schnellmontage-Topfbänder siehe 48.880.90
- Montagehilfen: Bohrlehre HETTICH Drill-Jig Scharnier siehe 00.201.65
- Montagehilfen: Positionierhilfe HETTICH siehe 90.788.66
- Montagehilfen: Bohrmaschine HETTICH Blue Max mini Typ 2/6 siehe 00.472.22

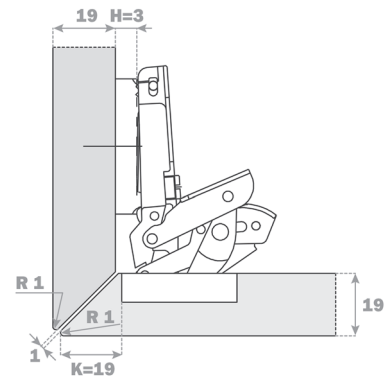
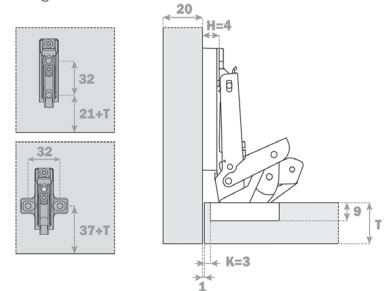


48.880.32

Aufliegende Tür



Innenliegende Tür





48.880.42

Topfbänder SALICE, Eck-, Mittel- und inliegendes Band für Glas- und Spiegeltüren

Höhenverstellung +/- 2 mm

Seitenverstellung - 1.5 / + 4.5 mm

zur UV Klebefestigung, inkl. Klebeplatte

Topfabstandsmass K = 0-22 mm, max. Türaufschlag A bis 21 mm möglich, Seite 19 mm

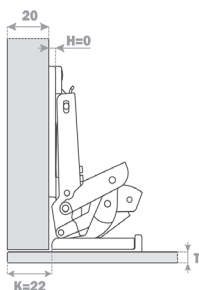
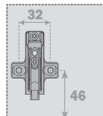
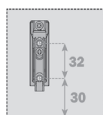
Bandtyp:	SALICE
Funktion:	ohne Dämpfung / mit Schliessautomatik
Öffnungswinkel:	110 °
Anschlagwinkel:	90 °
Anwendungsbereich:	Glas / Spiegel
Türstärke:	8 mm
Material:	Stahl / Zink-Druckguss
Oberfläche:	vernickelt

Artikel-Nr.	Anschlag	Ausführung	Stück
48.880.42	Eckband / Mittelband / inliegendes Band	zum kleben	34.00

▲ Es wird empfohlen, das Aufkleben von Firmen, die auf Glasverarbeitung spezialisiert sind, durchführen zu lassen. Für weitere Informationen über den Kleber und seine Anwendung können Sie sich an den Klebehersteller oder Ihren Glastür-Lieferanten wenden.

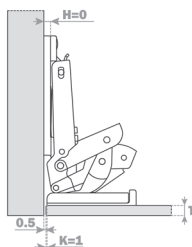
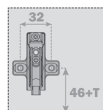
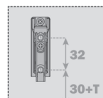
- ⊗ Erforderliches Zubehör: Kreuzmontageplatten SALICE für Topfbänder für Spanlattenschrauben, Eckmontage, zum Anschrauben siehe 48.880.81-82
- Erforderliches Zubehör: Kreuzmontageplatten SALICE für Topfbänder mit vormontierten Euroschrauben, Eckmontage, zum Anschrauben siehe 48.880.86-87
- Optionales Zubehör: Abdeckkappen SALICE für Schnellmontage-Topfbänder siehe 48.880.90
- Optionales Zubehör: Einsteigerset zur UV-Verklebung Verifix® siehe 55.555.06
- Montagehilfen: Bohrlehre HETTICH Drill-Jig Scharnier siehe 00.201.65
- Montagehilfen: Positionierhilfe HETTICH siehe 90.788.66
- Montagehilfen: Bohrmaschine HETTICH Blue Max mini Typ 2/6 siehe 00.472.22
- Ersatzteile: Klebeplatten SALICE siehe 48.880.45

Aufliegende Tür



K = 0 - 22

Innenliegende Tür






Topfbänder SALICE, Eck-, Mittel- und inliegendes Band

zur UV Klebefestigung, inkl. Klebeplatte

Topfabstandsmass T = 0-22 mm, max. Türaufschlag A bis 21 mm möglich, Seite 19 mm

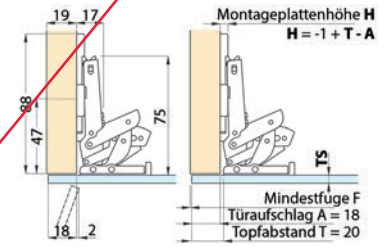
- Funktion: ohne Dämpfung / mit Schliessautomatik
- Öffnungswinkel: 110 °
- Anschlagwinkel: 90 °
- Anwendungsbereich: Glas / Spiegel
- Türstärke: 4 - 6 mm
- Material: Stahl
- Oberfläche: vernickelt



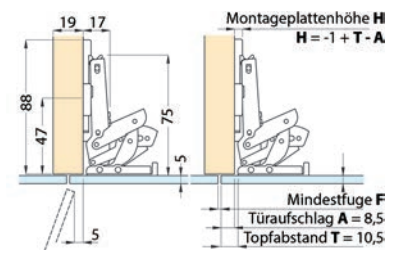
48.880.41

Artikel-Nr.	Anschlag	Ausführung	Stück
48.880.41	Eckband / Mittelband / inliegendes Band	zum Kleben	28.00

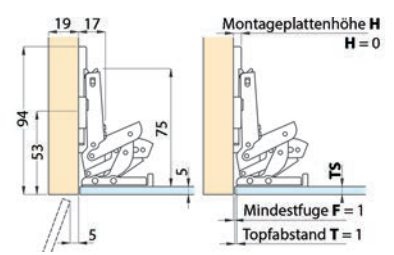
- ⊗ Erforderliches Zubehör: Kreuzmontageplatten SALICE für Topfbänder für Spanlattenschrauben, Eckmontage, zum Anschrauben siehe 48.880.81-82, Seite 370
- Erforderliches Zubehör: Kreuzmontageplatten SALICE für Topfbänder mit vormontierten Euroschrauben, Eckmontage, zum Anschrauben siehe 48.880.86-87, Seite 370
- Optionales Zubehör: Abdeckkappen SALICE für Schnellmontage-Topfbänder siehe 48.880.90, Seite 370
- Optionales Zubehör: Klebeplatten SALICE siehe 48.880.45, Seite 370
- Optionales Zubehör: UV-Glasklebe Einsteiger-Set siehe 55.555.06 auf opo.ch/de
- Montagehilfen: Bohrlehre Drill-Jig für Scharniere und M siehe 00.201.65, Seite 371
- Montagehilfen: Anreisschablone DrillJig siehe 90.788.66, Seite 372
- Montagehilfen: Bohr- und Einpressautomat Blue Max mini siehe 00.472.22, Seite 371
- Ersatzteile: Ersatz Klebeplatte SALICE siehe 48.880.45, Seite 370



48.880.41 Eckband



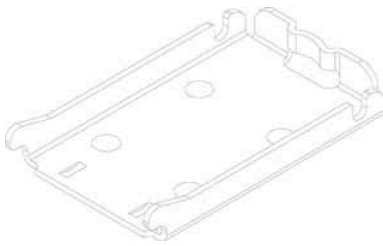
48.880.41 Mittelband



48.880.41 inliegendes Band



3



48.880.45



48.880.90

Klebeplatten SALICE

Ersatzteil zu Schnellmontage-Topfbänder SALICE für Glas- oder Spiegeltüren

Material: Stahl
Oberfläche: vernickelt


Artikel-Nr.	Stück
48.880.45	6.45

Abdeckkappen SALICE für Schnellmontage-Topfbänder

Material: Kunststoff
Farbe: grau

Artikel-Nr.	Ausführung	L/B	100 Stück
48.880.90	unbedruckt	46/12.5 mm	18.55

i Abdeckkappen mit individuellem Logo als Prägung oder Druck auf Anfrage lieferbar




48.880.86-87

Kreuzmontageplatten SALICE für Topfbänder mit vormontierten Euroschrauben, Eckmontage, zum Anschrauben

3D-verstellbar, für Reihenlochbohrung \varnothing 5 mm

Höhenverstellung: Excenter-Höhenverstellung +/- 2 mm
Schrauben: vormontierte Euroschrauben
Material: Stahl
Oberfläche: vernickelt

Artikel-Nr.	Korpusseite	Länge	Höhe	Stück
48.880.86	19 mm	14 mm	0 - 1 mm	2.84
48.880.87	16 mm	14 mm	2 - 5 mm	3.23



48.880.81-82

Kreuzmontageplatten SALICE für Topfbänder für Spanplattenschrauben, Eckmontage, zum Anschrauben

3D-verstellbar, für Spanplattenschrauben

Höhenverstellung: Langloch-Höhenverstellung +/- 2 mm
Schrauben: Senkkopfschrauben
Material: Stahl
Oberfläche: vernickelt

Artikel-Nr.	Korpusseite	Höhe	Stück
48.880.81	19 mm	0 - 1 mm	2.66
48.880.82	16 mm	2 - 5 mm	2.78

Schrauben siehe 00.719.25

Bohrlehre HETTICH Drill-Jig Scharnier

Scharniermontage leicht gemacht: Mit einer handelsüblichen Bohrmaschine und der Bohrlehre Drill-Jig Scharnier lassen sich Hettich-Bohrbilder überall realisieren

- einfach, rationell, schnell und exakt!
- variable C-Mass Einstellung von 2-8 mm

- bestehend aus:
- 1 Bohrkörper Scharnier
 - 1 Bohrkörper Montageplatte
 - 1 Sechskantmitnehmer
 - 1 Bohrer ø 35 mm montiert
 - 2 Bohrer ø 10 mm montiert

Material: Druckguss

Artikel-Nr.	Schubkastensystem	Garnitur
00.201.65	HETTICH	260.00

- i Einsetzbar für:**
Sensys / Internat / Slide-on / Selektä Pro 2000 / Pro 2035
Kreuzmontageplatten: 8099 / 9000 / 2006

Bohrmaschine HETTICH Blue Max mini Typ 2/6

Optimaler Helfer für die effiziente Verarbeitung von Verbindungsbeschlägen, Scharnieren und Montageplatten! Kompakte Maschine mit Handhebel.

- Ausstattung
- 6-spindeliger Bohrkopf
 - Bohrsatz für Scharniere, 1 x ø 35 mm rechts, 2 x ø 10 mm links
 - Maschinenständer, Arbeitsplatte
 - Anschlaglineal, Massskala in "inch" und "mm"
 - 2 Pendelanschlüge, Innensechskant SW 2,56 und SW 6
 - Handhebel
 - Motorleistung 0,75 kW (1PS)
 - Konturwinkelstecker 230 V, 50 Hz, 1 Phase

Artikel-Nr.	Betriebsspannung	Gewicht	Schubkastensystem	Stück
00.472.22	230 V	31.5 kg	HETTICH	979.00

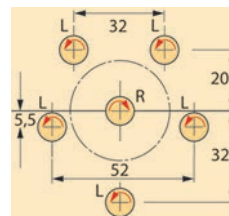
- i** Weitere Ausführungen und Zubehör siehe Hettich Katalog Band 2



00.201.65



00.472.22



00.472.22





3




90.788.66

Positionierhilfe

zum Einstecken in Montageplatten-Bohrungen oder System 32 Lochreihen, erleichtert die Positionierung von Scharnier-Topfbohrungen, auch beim nachträglichen Einbau von Türen, Bohrlehre DrillJig Scharnier und Ankörnschablone BlueJig Scharnier werden für die Topfbohrung einfach am Anriss angelegt

für: System 32, Material: Kunststoff, Farbe: schwarz

Artikel-Nr.	Schubkastensystem	Stück
90.788.66	HETTICH / BLUM / GRASS	35.60



00.451.50

Ankörnlehre für HETTICH Scharniere/Kreuzmontageplatten

mit vormontierten Spanlattenschrauben

für: System 32, Material: Kunststoff, Farbe: blau

Artikel-Nr.	Schubkastensystem	Bohrbild	Stück
00.451.50	HETTICH	TH	6.60



91.021.88

Einschlagwerkzeug HETTICH

für linear-Montageplatten HETTICH Sensys/Intermat System 8099

Artikel-Nr.	Material	Farbe	Stück
91.021.88	Kunststoff	schwarz	156.00

Adapter Accura zur Klebmontage HETTICH Sensys

Kleblehre zur Positionierung des Adapters zur Klebmontage für Sensys
Für Glastüren mit Glasdicke 3 - 7 mm
zur UV-Verklebung

Material: Aluminium / Kunststoff

Artikel-Nr.	Stück
91.888.62	340.00



91.888.62

Gehungsscharniere für Türfronten mit 22,5/45° Gehungen

Topf zum Anschrauben, Durchmesser 35 mm, Bohrtiefe 13,5 mm, 3D-Verstellung im Topf, Höhenverstellung 3 mm, Breiten- und Tiefenverstellung 1,5 mm ab 20 mm muss die Kante 3 mm gefast werden

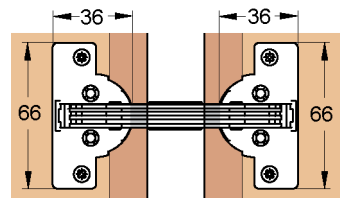
Funktion: ohne Dämpfung / ohne Schliessautomatik
Montage: zum Anschrauben
Anwendungsbereich: Holz / 45° Gehung / 22.5° Gehung
Türstärke: 16 - 22 mm
Seitenstärke: 16 - 20 mm
Material: Stahl / Druckguss
Oberfläche: vernickelt

Artikel-Nr.	Gehung	Anschlagwinkel	Öffnungswinkel	Stück
48.510.01	45 °	90 °	135 °	20.60
48.510.02	22.5 °	45 °	120 °	22.45

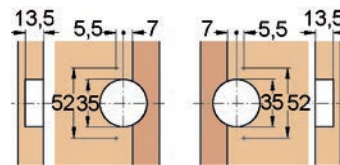
 Umlaufend 2 mm Luft vorsehen



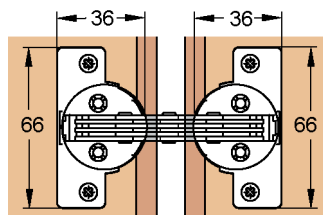
48.510.01



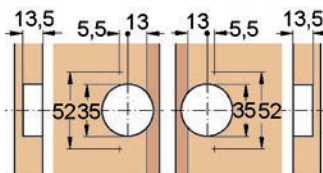
48.510.01



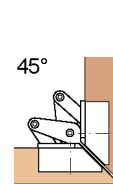
48.510.01



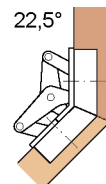
48.510.02



48.510.02



48.510.01

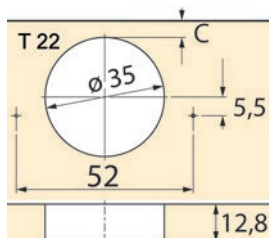


48.510.02





00.721.34



00.721.34

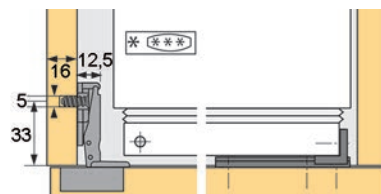
Kühlschrankscharnier für Kühlschrankumbauten HETTICH ET 582

Automatik-Bänder für Türdicken ab 16 mm
mit Topf \varnothing 35 mm Druckguss vernickelt
integrierte Auflagenverstellung \pm 1 mm
Tiefenverstellung \pm 1,5 mm über Exzentrerschrauben

Funktion: ohne Dämpfung / mit Schliessautomatik
Öffnungswinkel: 95°
Anschlagwinkel: 90°
Anwendungsbereich: Holz / Kühlschränke
Material: Stahl
Oberfläche: vernickelt

Artikel-Nr.	Topf	Ausführung	Packung	Stück
00.721.34	T 22	zum Anschrauben	10	19.65

⚙ Erforderliches Zubehör: Schleppbeschlag für Kühl- schrankumbaute siehe 90.793.90, Seite 374



00.721.34



90.793.90


Schleppbeschlag für Einbaukühlschränke

ermöglicht das gleichzeitige Öffnen von Möbel- und Kühlschränktüre
bestehend aus:

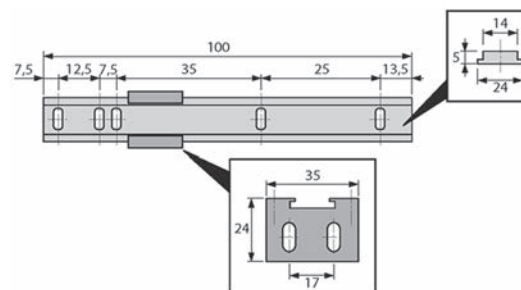
Führungsschiene, Kühlschrankadapter und Abdeckkappen

Anwendungsbereich: Kühlschränke
Material: Kunststoff
Oberfläche: weiss

Artikel-Nr.	L/B/H	LK-Schrauben	Stück
90.793.90	100/24/5 mm	3.5 mm	34.00



90.793.90



90.793.90

Griffloses Öffnungssystem für Kühlschränke HETTICH Easys

Elektromechanisches Öffnungssystem Easys für Kühlschränke, Qualitätseinstufungen in Anlehnung an EN 15570, Level 3, zum Verbau im Kühlschrankumbau (500 - 600 mm Breite), zur Befestigung mit Spanplattenschrauben

Auslösung durch sanften Druck, Schutz vor ungewolltem Öffnen, aktiver Fingerschutz, links/rechts verwendbar, Einbau oben/unten

Set bestehend aus:

- 1 Stück Easys Funktionseinheit, 100 N Öffnungskraft
- 3 Stück Abstandhalter
- 1 Stück Netzteil
- 1 Stück Netzkabel Typ C: Europa Variante
- 2 Stück Bohrschablonen
- 1 Stück Designleiste, kürzbar
- 2 Stück Designbuchsen
- 1 Stück Gegenplatte
- 4 Stück Druckstücke
- 7 Stück Spanplattenschrauben $\varnothing 3,5 \times 30$ mm

Öffnungsfunktion: griffloses Öffnen
 Anwendungsbereich: Kühlschränke
 Montage: zum Anschrauben
 Element: 500 / 550 / 600 mm
 Kürzbar: ja
 Material: Aluminium

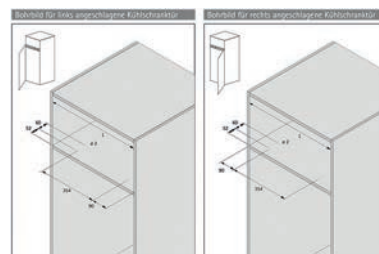
Artikel-Nr.	B/H	Stück
92.108.48	600/22 mm	276.00



92.108.48




92.108.48




92.108.48





48.881.10+15

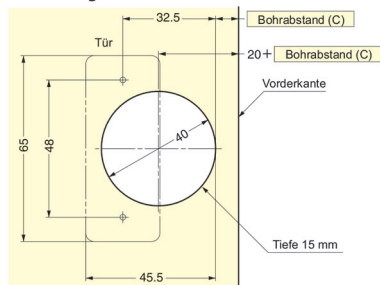


48.881.11+15



48.881.12+15

Abmessungen Ausschnitt



48.881.10-12

Schwerlast-Topfband, Eck-, Mittel- und innliegendes Band**Schnellmontageband, Topfdurchmesser 40 mm, 3-dimensionale Verstellung**

Bohrbild:	Spezial
Funktion:	ohne Dämpfung / mit Schliessautomatik
Öffnungswinkel:	95 °
Anschlagwinkel:	90 °
Anwendungsbereich:	Holz
Bohrtiefe:	15 mm
Bohrdistanz:	48 mm
Türstärke:	18 - 30 mm
Material:	Stahl / Zink
Oberfläche:	vernickelt

Artikel-Nr.	Anschlag	Ausführung		Tragkraft	Stück
48.881.10	Eckband	zum anschrauben	5 mm	25 / 40 kg	29.50
48.881.11	Mittelband	zum anschrauben	5 mm	25 / 40 kg	32.70
48.881.12	innliegendes Band	zum anschrauben	5 mm	25 / 40 kg	34.00


▲ Tragkraft:


2 Topfbänder 25 kg / 3 Topfbänder 40 kg

Ganz-Edelstahl-Topfband, Eck-, Mittel- und innliegendes Band, für Brandschutzkonstruktionen oder Arzt-/Spitalbereich

Schnellmontageband, Topfdurchmesser 35 mm

Bohrbild:	Spezial
Funktion:	ohne Dämpfung / mit Schliessautomatik
Öffnungswinkel:	100 °
Anschlagwinkel:	90 °
Anwendungsbereich:	Holz
Bohrtiefe:	11 mm
Bohrdistanz:	43
Türstärke:	15 - 20 mm
Material:	Edelstahl
Oberfläche:	poliert


Artikel-Nr.	Anschlag	Ausführung		Stück
48.881.20	Eckband	zum anschrauben	3.5 mm	12.25
48.881.21	Mittelband	zum anschrauben	3.5 mm	13.20
48.881.22	innliegendes Band	zum anschrauben	3.5 mm	13.50




48.881.20



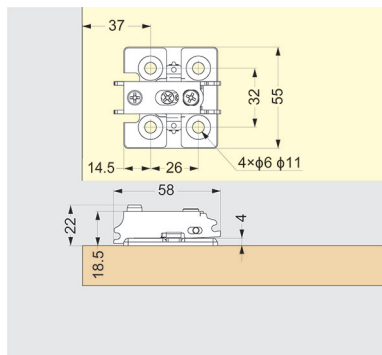
48.881.21



48.881.22



48.881.15



48.881.15

Kreuzmontageplatten für Schwerlast-Topfband

Abstandseinstellung Auflagenverstellung +0 / -4 mm, Einstellung der Tiefe +1,5 / -2,5 mm


Höhenverstellung: Excenter-Höhenverstellung ± 3 mm
 Lochreihe: 37 mm
 Lochdistanz: 32 mm
 Material: Stahl / Zink
 Oberfläche: vernickelt

Artikel-Nr.	Distanz	Höhe		Packung	Stück
48.881.15	0 mm	18.5 mm	5 mm	100	13.35

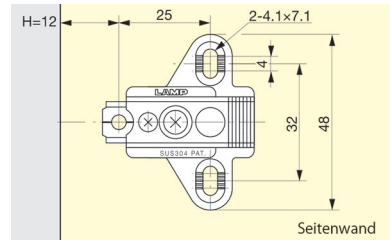
Ganz-Edelstahl-Kreuzmontageplatte für Brandschutzkonstruktionen

Höhenverstellung: Langloch-Höhenverstellung ± 2 mm
 Bohr T/ ϕ : - / - mm
 Lochreihe: 37 mm
 Lochdistanz: 32 mm
 Material: Edelstahl
 Oberfläche: poliert

Artikel-Nr.	Distanz		Packung	Stück
48.881.25	0 mm	4 mm	400	8.10



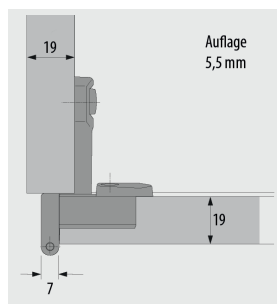
48.881.25



48.881.25



00.450.58-00.450.66+00.777.34-00.779.42



00.450.58-66

Einachs-Topfbänder HETTICH Selektapro 2000, Türauflage 5.5 mm, Eckband, Rolle mittig

mit Aufklipstechnik, Verstellung der Türauflage über Exzenter -2 mm, Höhenverstellung +/- 2 mm, Seitenteile ohne Topf (Topf zusätzlich bestellen), mit sichtbarer Rolle 7 mm

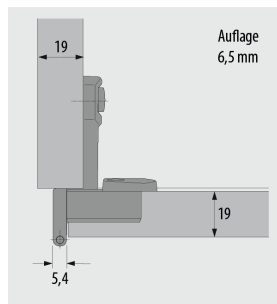
Funktion: ohne Dämpfung
 Öffnungswinkel: 225 °
 Anwendungsbereich: Holz
 Einsatz: für Endlos- oder Korpusbauweise
 Seitenstärke: 19 mm
 Türstärke: 19 mm
 Material: Druckguss
 Oberfläche: vernickelt

Artikel-Nr.	Türauflage/Fuge	Zuhaltung	Stück
00.450.58	5.5/7 mm	ohne	13.10
00.450.66	5.5/7 mm	mit	13.00

☞ Töpfe zu Einachstopfbänder HETTICH Selektapro 2000 siehe Seite 382
 Zubehör zu Einachstopfbänder HETTICH Selektapro 2000 siehe Seite 382



00.450.48-00.450.54+00.777.34-00.779.42



00.450.48-54

Einachs-Topfbänder HETTICH Selektapro 2000, Türauflage 6.5 mm, Eckband, Rolle mittig

mit Aufklipstechnik, Verstellung der Türauflage über Exzenter -2 mm, Höhenverstellung +/- 2 mm, Seitenteile ohne Topf (Topf zusätzlich bestellen), mit sichtbarer Rolle 5,4 mm

Funktion: ohne Dämpfung
 Öffnungswinkel: 229 °
 Anwendungsbereich: Holz
 Einsatz: für Endlos- oder Korpusbauweise
 Seitenstärke: 19 mm
 Türstärke: 19 mm
 Material: Druckguss
 Oberfläche: vernickelt

Artikel-Nr.	Türauflage/Fuge	Zuhaltung	Stück
00.450.48	6.5/6 mm	mit	13.00
00.450.54	6.5/6 mm	ohne	13.10

☞ Töpfe zu Einachstopfbänder HETTICH Selektapro 2000 siehe Seite 382
 Zubehör zu Einachstopfbänder HETTICH Selektapro 2000 siehe Seite 382

Einachs-Topfbänder HETTICH Selekt Pro 2000, Türauflage 11 mm, Eckband, Rolle bündig

mit Aufklipptechnik, Verstellung der Türauflage über Exzenter -2 mm, Höhenverstellung +/- 2 mm, Seitenteile ohne Topf (Topf zusätzlich bestellen), mit sichtbarer Rolle 7 mm

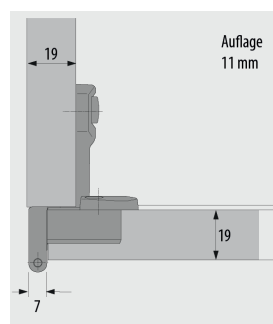
- Funktion: ohne Dämpfung
- Öffnungswinkel: 225 °
- Anwendungsbereich: Holz
- Einsatz: für Korpusbauweise
- Seitenstärke: 19 mm
- Türstärke: 19 mm
- Material: Druckguss
- Oberfläche: vernickelt

Artikel-Nr.	Türauflage/Fuge	Zuhaltung	Stück
00.450.65	11/7 mm	mit	13.00
00.450.57	11/7 mm	ohne	13.00

 Töpfe zu Einachstopfbänder HETTICH Selekt Pro 2000 siehe Seite 382
Zubehör zu Einachstopfbänder HETTICH Selekt Pro 2000 siehe Seite 382



00.450.57-00.450.65+00.777.34-00.779.42



00.450.57-65

Einachs-Topfbänder HETTICH Selekt Pro 2000, Türauflage 12 mm, Eckband, Rolle bündig

mit Aufklipptechnik, Verstellung der Türauflage über Exzenter -2 mm, Höhenverstellung +/- 2 mm, Seitenteile ohne Topf (Topf zusätzlich bestellen), mit sichtbarer Rolle 5,4 mm

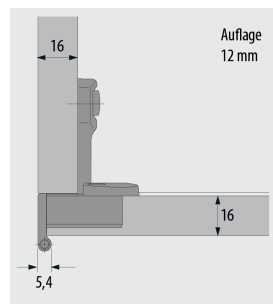
- Funktion: ohne Dämpfung
- Öffnungswinkel: 270 °
- Anwendungsbereich: Holz
- Einsatz: für Korpusbauweise
- Seitenstärke: 16 mm
- Türstärke: 16 mm
- Material: Druckguss
- Oberfläche: vernickelt

Artikel-Nr.	Türauflage/Fuge	Zuhaltung	Stück
00.450.46	12/4 mm	mit	13.10
00.450.52	12/4 mm	ohne	13.25

 Töpfe zu Einachstopfbänder HETTICH Selekt Pro 2000 siehe Seite 382
Zubehör zu Einachstopfbänder HETTICH Selekt Pro 2000 siehe Seite 382



00.450.46-00.450.52+00.777.34-00.779.42



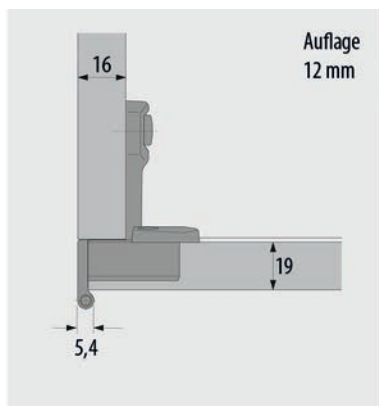
00.450.46-52



3



00.450.47-00.450.53+00.777.34-00.779.42



00.450.47-53

Einachs-Topfbänder HETTICH Selekt Pro 2000, Türauflage 12 mm, Eckband, Rolle bündig

mit Aufklipstechnik, Verstellung der Türauflage über Exzenter -2 mm, Höhenverstellung +/- 2 mm, Seitenteile ohne Topf (Topf zusätzlich bestellen), mit sichtbarer Rolle 5,4 mm

Funktion: ohne Dämpfung
 Öffnungswinkel: 270 °
 Anwendungsbereich: Holz
 Einsatz: für Korpusbauweise
 Seitenstärke: 16 mm
 Türstärke: 19 mm
 Material: Druckguss
 Oberfläche: vernickelt

Artikel-Nr.	Türauflage/Fuge	Zuhaltung	Stück
00.450.47	12/4 mm	mit	13.00
00.450.53	12/4 mm	ohne	13.00

☞ Töpfe zu Einachstopfbänder HETTICH Selekt Pro 2000 siehe Seite 382
 Zubehör zu Einachstopfbänder HETTICH Selekt Pro 2000 siehe Seite 382

Einachs-Topfbänder HETTICH Selekt Pro 2000, Türauflage 15/16 mm, Eckband, Rolle bündig

mit Aufklipptechnik, Verstellung der Türauflage über Exzenter -2 mm, Höhenverstellung +/- 2 mm, Seitenteile ohne Topf (Topf zusätzlich bestellen), mit sichtbarer Rolle 5,4 mm

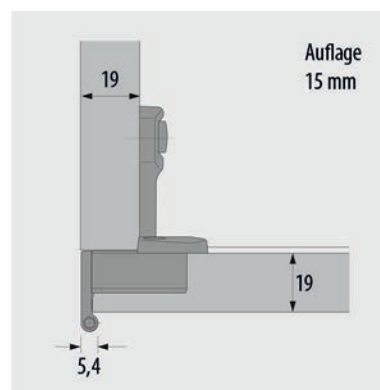
- Funktion: ohne Dämpfung
- Öffnungswinkel: 270 °
- Anwendungsbereich: Holz
- Einsatz: für Korpusbauweise
- Seitenstärke: 19 mm
- Türstärke: 19 mm
- Material: Druckguss
- Oberfläche: vernickelt



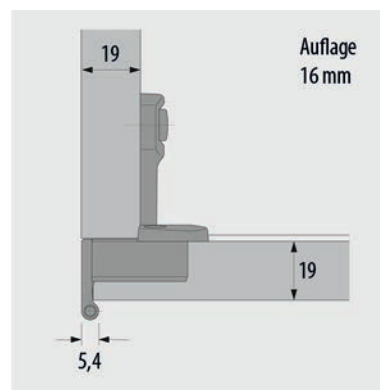
00.450.44-00.450.51+00.777.34-779.42

Artikel-Nr.	Türauflage/Fuge	Zuhaltung	Stück
00.450.44	15/4 mm	mit	13.00
00.450.49	15/4 mm	ohne	13.10
00.450.45	16/3 mm	mit	13.00
00.450.51	16/3 mm	ohne	13.10

 Töpfe zu Einachstopfbänder HETTICH Selekt Pro 2000 siehe Seite 382
Zubehör zu Einachstopfbänder HETTICH Selekt Pro 2000 siehe Seite 382



00.450.44+49

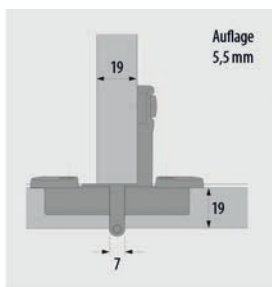


00.450.45+51





00.450.59-00.450.67+00.777.34-779.42



00.450.59-67

Einachs-Zwillingstopfbänder HETTICH Selektapro 2000, Türauflage 5.5 mm, Rolle mittig

mit Aufklipstechnik, Verstellung der Türauflage über Exzenter -2 mm,
Höhenverstellung +/- 2 mm, Seitenteile ohne Topf (Topf zusätzlich bestellen), mit
sichtbarer Rolle 7 mm

Funktion:	ohne Dämpfung
Öffnungswinkel:	180 °
Anwendungsbereich:	Holz
Einsatz:	für Endlosbauweise
Seitenstärke:	19 mm
Türstärke:	19 mm
Material:	Druckguss
Oberfläche:	vernickelt

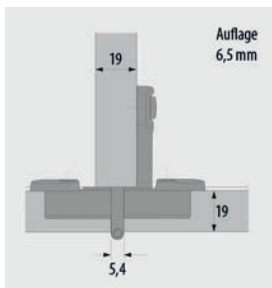
Artikel-Nr.	Türauflage/Fuge	Zuhaltung	Stück
00.450.67	5.5/7 mm	mit	23.85
00.450.59	5.5/7 mm	ohne	21.35

i Pro Seitenteil sind 2 Töpfe zu bestellen

e Töpfe zu Einachstopfbänder HETTICH Selektapro 2000 siehe Seite 382
Zubehör zu Einachstopfbänder HETTICH Selektapro 2000 siehe Seite 382



00.450.55-00.450.63+00.777.34-779.42



00.450.55-63

Einachs-Zwillingstopfbänder HETTICH Selektapro 2000, Türauflage 6.5 mm, Rolle mittig

mit Aufklipstechnik, Verstellung der Türauflage über Exzenter -2 mm,
Höhenverstellung +/- 2 mm, Seitenteile ohne Topf (Topf zusätzlich bestellen), mit
sichtbarer Rolle 5,4 mm

Funktion:	ohne Dämpfung
Öffnungswinkel:	180 °
Anwendungsbereich:	Holz
Einsatz:	für Endlos- oder Korpusbauweise
Seitenstärke:	19 mm
Türstärke:	19 mm
Material:	Druckguss
Oberfläche:	vernickelt

Artikel-Nr.	Türauflage/Fuge	Zuhaltung	Stück
00.450.63	6.5/6 mm	mit	23.85
00.450.55	6.5/6 mm	ohne	21.35

i Pro Seitenteil sind 2 Töpfe zu bestellen

e Töpfe zu Einachstopfbänder HETTICH Selektapro 2000 siehe Seite 382
Zubehör zu Einachstopfbänder HETTICH Selektapro 2000 siehe Seite 382

Einachs-Innentopfbänder HETTICH Selektä Pro 2000

mit Aufklipptechnik, Verstellung der Türauflage über Exzenter -2 mm, Höhenverstellung +/- 2 mm, Seitenteile ohne Topf (Topf zusätzlich bestellen), mit sichtbarer Rolle 5,4 mm

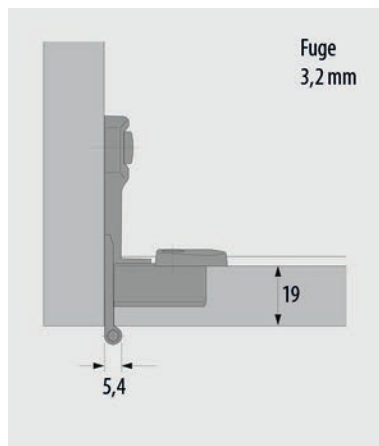
- Funktion: ohne Dämpfung
- Öffnungswinkel: 180 °
- Anwendungsbereich: Holz
- Einsatz: für Endlos- oder Korpusbauweise
- Seitenstärke: 16 / 19 mm
- Türstärke: 19 mm
- Material: Druckguss
- Oberfläche: vernickelt

Artikel-Nr.	Fuge	Zuhaltung	Stück
00.450.64	3.2 mm	mit	13.00
00.450.56	3.2 mm	ohne	13.10

 Töpfe zu Einachstopfbänder HETTICH Selektä Pro 2000 siehe Seite 382
Zubehör zu Einachstopfbänder HETTICH Selektä Pro 2000 siehe Seite 382



00.450.56-00.450.64+00.777.34-779.42



00.450.56-64





3



00.100.74-00.779.42

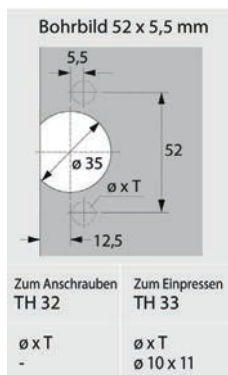
Töpfe zu Einachs-Topfbänder HETTICH Selektä Pro 2000

passend zu Eck-/Zwillings-Seitenteilen

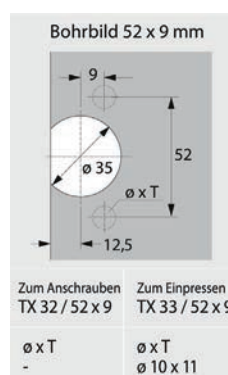
Topftiefe 13 mm, Bohr- \varnothing 35 mm

Anschlag: Eckband / Zwillingsband / inliegendes Band
Material: Druckguss
Oberfläche: vernickelt

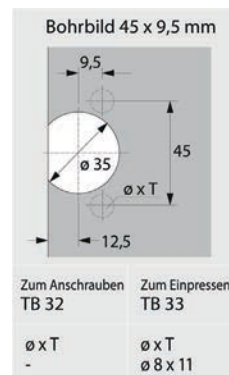
Artikel-Nr.	Topf	Ausführung	Bohrbild	T/ \varnothing	Stück
00.777.34	TH32	zum Anschrauben	unabhängig	- / - mm	3.36
00.777.35	TH33	zum Einpressen	HETTICH	11/10 mm	3.78
00.777.36	TX32 / 52x9	zum Anschrauben	unabhängig	- / - mm	3.49
00.778.87	TX33 / 52x9	zum Einpressen	HETTICH spez.	11/10 mm	3.83
00.100.74	TB32	zum Anschrauben	unabhängig	- / - mm	3.46
00.779.42	TB33	zum Einpressen	BLUM	11/8 mm	3.78



00.777.34 + 00.777.35



00.777.36 + 00.778.87



00.100.74 + 00.779.42



00.100.67

Abdeckkappen zu Seitenteilen HETTICH Selektä Pro 2000

zum Einpressen in die Seitenteile

Material: Kunststoff
Farbe: grau

Artikel-Nr.	Stück
00.100.67	0.90



00.430.39-52

Öffnungsbegrenzung zu Einachs-Topfbänder HETTICH Selektä Pro 2000

inkl. Befestigungsschrauben

Material: Zink-Druckguss / Stahl
Oberfläche: vernickelt

Artikel-Nr.	Öffnungsbegrenzung	Garnitur
00.430.39	90 °	13.35
00.430.52	115 °	13.05

Zierkappen für Glastüren zu HETTICH Selekt Pro 2000

die Bänder Selekt Pro 2000 können mit diesen Zierkappen als Glastürscharniere eingesetzt werden, inkl. Befestigungsschrauben

Material: Druckguss
 Oberfläche: vernickelt
 Öffnungswinkel: 270 °
 Bandtyp: HETTICH Selekt Pro 2000
 Funktion: ohne Dämpfung
 Anwendungsbereich: Glas

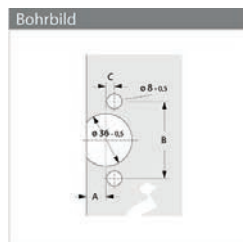


00.100.75-10.813.04



00.100.75-10.813.04

Artikel-Nr.	Topf	Glasstärke	Stück
00.779.43	TH32	5 - 6 mm	21.95
10.813.04	TX32 / 52x9	5 - 6 mm	21.95
00.100.75	TB32	5 - 6 mm	21.50




Verwendung	Maß A mm	Maß B mm	Maß C mm
Für Topf TH 32	12,5	52	5,5
Für Topf TX 32 / 52 x 9	12,5	52	9
Für Topf TB 32	12,5	45	9,5

Kleiderschutz HETTICH für Selekt Pro 2000

verhindert das Einklemmen von Kleidungsstücken

Material: Kunststoff
 Farbe: weiss

Artikel-Nr.	für	Stück
90.764.30	TX 32 / 52 x 9	2.04
90.764.31	TX 33 / 52 x 9 inkl. Schrauben	2.06



90.764.30-31

Fingerschutz HETTICH für Selekt Pro 2000

Material: Kunststoff
 Farbe: grau
 Ausführung: zum Kleben
 Türstärke: 16 mm

Artikel-Nr.	Türauflage	Seitenstärke	Stück
90.910.15	12 / 15 / 16 mm	16 mm	8.15
90.910.16	5.5 / 6.5 / 11 / 12 mm	19 mm	7.95



90.910.15-16

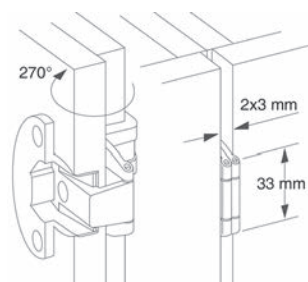




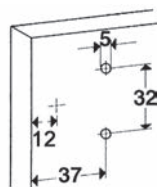
3



48.747.02



48.747.02



48.747.02

Einachs-Topfbänder PRÄMETA SERIE 2600 CLIP, Türauflage 16 mm, Eckband, Rolle bündig

werkzeuglose CLIP Schnellmontage

getrennte Montage von Topf- und Seitenteil, Präzisions-Höhenverstellung +/- 2 mm, kein Türeinsprung ab 140° Öffnungswinkel, Verstellung der Türauflage im Topf bis 3 mm, mit Zuhaltung, Rollenstärke 5 mm, Seitenteile ohne Topf (Topf zusätzlich bestellen)

Bandtyp: PRÄMETA CLIP 2620
 Funktion: ohne Dämpfung
 Öffnungswinkel: 270 °
 Anwendungsbereich: Holz
 Einsatz: für Korpusbauweise
 Seitenstärke: 19 mm
 Türstärke: 19 - 21 mm
 Material: Druckguss
 Oberfläche: vernickelt

Artikel-Nr.	Türauflage/Fuge	Zuhaltung	Stück
48.747.02	16/3 mm	mit	8.30

- ⊗ Erforderliches Zubehör: Töpfe zu Einachs-Topfbänder PRÄMETA CLIP SERIE 2600/2800 siehe 48.749.05-06, Seite 391
- Optionales Zubehör: Kleiderschutz PRÄMETA SERIE 3000 / 2800 / 2600 siehe 48.750.05, Seite 399
- Optionales Zubehör: Öffnungsbegrenzung PRÄMETA SERIE 3000 / 2800 / 2600 siehe 48.750.06, Seite 398

Einachs-Topfbänder PRÄMETA SERIE 2600 CLIP, Türauflage 6.5 mm, Eckband, Rolle mittig

werkzeuglose CLIP Schnellmontage

getrennte Montage von Topf- und Seitenteil, Präzisions-Höhenverstellung +/- 2 mm, kein Türeinsprung ab 140° Öffnungswinkel, Verstellung der Türauflage im Topf bis 3 mm, mit Zuhaltung, Rollenstärke 5 mm, Seitenteile ohne Topf (Topf zusätzlich bestellen)

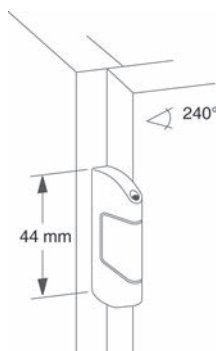
Bandtyp:	PRÄMETA CLIP 2640
Funktion:	ohne Dämpfung
Öffnungswinkel:	240 °
Anwendungsbereich:	Holz
Einsatz:	für Endlos- oder Korpusbauweise
Seitenstärke:	19 mm
Türstärke:	19 - 21 mm
Material:	Druckguss
Oberfläche:	vernickelt

Artikel-Nr.	Türauflage/Fuge	Zuhaltung	Stück
48.747.11	6.5/6 mm	mit	8.30

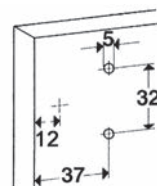
- ☞ Erforderliches Zubehör: Töpfe zu Einachs-Topfbänder PRÄMETA CLIP SERIE 2600/2800 siehe 48.749.05-06, Seite 391
- Optionales Zubehör: Kleiderschutz PRÄMETA SERIE 3000 / 2800 / 2600 siehe 48.750.05, Seite 399
- Optionales Zubehör: Öffnungsbegrenzung PRÄMETA SERIE 3000 / 2800 / 2600 siehe 48.750.06, Seite 398



48.747.11



48.747.11



48.747.11





3



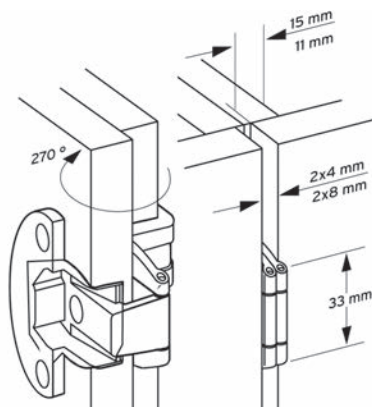
48.748.02-03

Einachs-Topfbänder PRÄMETA SERIE 2800 CLIP, Türauflage 11/15 mm, Eckband, Rolle bündig

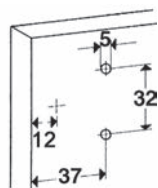
Werkzeuglose CLIP Schnellmontage

getrennte Montage von Topf- und Seitenteil, Präzisions-Höhenverstellung +/- 2 mm, kein Türeinsprung ab 140° Öffnungswinkel, Verstellung der Türauflage im Topf bis 3 mm, mit Zuhaltung und Fingerschutz, Seitenteile ohne Topf (Topf zusätzlich bestellen)

Funktion: ohne Dämpfung
 Öffnungswinkel: 270°
 Anwendungsbereich: Holz
 Einsatz: für Korpusbauweise
 Seitenstärke: 19 mm
 Türstärke: 19 - 21 mm
 Material: Druckguss
 Oberfläche: vernickelt



48.748.02-03



48.748.02-03

Artikel-Nr.	Türauflage/Fuge	Rolle ø	Bandtyp	Zuhaltung	Stück
48.748.02	15/4 mm	5 mm	PRÄMETA CLIP 2820 mit		8.50
48.748.03	11/8 mm	7 mm	PRÄMETA CLIP 2830 mit		8.45

- ☞ Erforderliches Zubehör: Töpfe zu Einachs-Topfbänder PRÄMETA CLIP SERIE 2600/2800 siehe 48.749.05-06, Seite 391
- Optionales Zubehör: Kleiderschutz PRÄMETA SERIE 3000 / 2800 / 2600 siehe 48.750.05, Seite 399
- Optionales Zubehör: Öffnungsbegrenzung PRÄMETA SERIE 3000 / 2800 / 2600 siehe 48.750.06, Seite 398

Einachs-Topfbänder PRÄMETA SERIE 2800 CLIP, Türauflage 5.5 mm, Eckband, Rolle mittig

werkzeuglose CLIP Schnellmontage

getrennte Montage von Topf- und Seitenteil, Präzisions-Höhenverstellung +/- 2 mm, kein Türeinsprung ab 140° Öffnungswinkel, Verstellung der Türauflage im Topf bis 3 mm, mit Zuhaltung und Fingerschutz, Seitenteile ohne Topf (Topf zusätzlich bestellen)

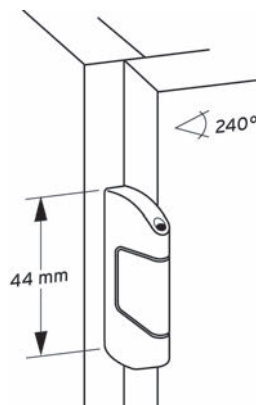
Bandtyp:	PRÄMETA CLIP 2840
Funktion:	ohne Dämpfung
Öffnungswinkel:	240 °
Anwendungsbereich:	Holz
Einsatz:	für Endlos- oder Korpusbauweise
Seitenstärke:	19 mm
Türstärke:	19 - 21 mm
Material:	Druckguss
Oberfläche:	vernickelt

Artikel-Nr.	Türauflage/Fuge	Rolle ø	Zuhaltung	Stück
48.748.11	5.5/8 mm	7 mm	mit	8.45

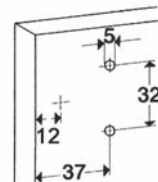
- ☞ Erforderliches Zubehör: Töpfe zu Einachs-Topfbänder PRÄMETA CLIP SERIE 2600/2800 siehe 48.749.05-06, Seite 391
- Optionales Zubehör: Kleiderschutz PRÄMETA SERIE 3000 / 2800 / 2600 siehe 48.750.05, Seite 399
- Optionales Zubehör: Öffnungsbegrenzung PRÄMETA SERIE 3000 / 2800 / 2600 siehe 48.750.06, Seite 398



48.748.11



48.748.11

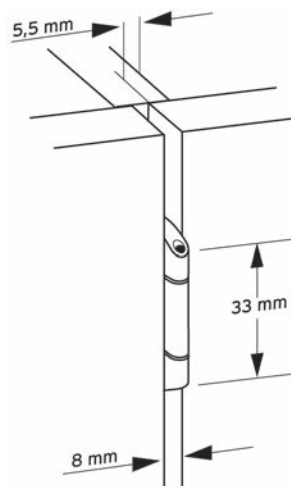


48.748.11

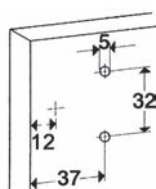




48.748.21



48.748.21



48.748.21

**Einachs-Zwillingstopfbänder PRÄMETA SERIE 2800 CLIP,
Türauflage 5.5 mm, Rolle mittig**

werkzeuglose CLIP Schnellmontage

getrennte Montage von Topf- und Seitenteil, Präzisions-Höhenverstellung +/- 2 mm, kein Türeinsprung ab 140° Öffnungswinkel, Verstellung der Türauflage im Topf bis 3 mm, mit Zuhaltung und Fingerschutz, Seitenteile ohne Topf (Topf zusätzlich bestellen)

Bandtyp:	PRÄMETA CLIP 2850
Funktion:	ohne Dämpfung
Öffnungswinkel:	180 °
Anwendungsbereich:	Holz
Einsatz:	für Endlos- oder Korpusbauweise
Seitenstärke:	19 mm
Türstärke:	19 - 21 mm
Material:	Druckguss
Oberfläche:	vernickelt

Artikel-Nr.	Türauflage/Fuge	Rolle ø	Zuhaltung	Stück
48.748.21	5.5/8 mm	7 mm	mit	11.55

❗ Pro Seitenteil sind 2 Töpfe zu bestellen

🔗 Erforderliches Zubehör: Töpfe zu Einachs-Topfbänder PRÄMETA CLIP SERIE 2600/2800 siehe 48.749.05-06, Seite 391

Optionales Zubehör: Kleiderschutz PRÄMETA SERIE 3000 / 2800 / 2600 siehe 48.750.05, Seite 399

Optionales Zubehör: Öffnungsbegrenzung PRÄMETA SERIE 3000 / 2800 / 2600 siehe 48.750.06, Seite 398

**Einachs-Zwillingstopfbänder PRÄMETA SERIE 2600 CLIP,
Türauflage 6.5 mm, Rolle mittig**

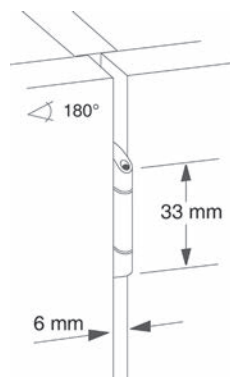
werkzeuglose CLIP Schnellmontage

getrennte Montage von Topf- und Seitenteil, Präzisions-Höhenverstellung +/- 2 mm, kein Türeinsprung ab 140° Öffnungswinkel, Verstellung der Türauflage im Topf bis 3 mm, mit Zuhaltung, Rollenstärke 5 mm, Seitenteile ohne Topf (Topf zusätzlich bestellen)

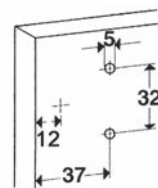
Bandtyp:	PRÄMETA CLIP 2650
Funktion:	ohne Dämpfung
Öffnungswinkel:	180 °
Anwendungsbereich:	Holz
Einsatz:	für Endlosbauweise / für Korpusbauweise
Seitenstärke:	19 mm
Türstärke:	19 - 21 mm
Material:	Druckguss
Oberfläche:	vernickelt

Artikel-Nr.	Türauflage/Fuge	Zuhaltung	Stück
48.747.21	6.5/6 mm	mit	11.60

- ☞ Erforderliches Zubehör: Töpfe zu Einachs-Topfbänder PRÄMETA CLIP SERIE 2600/2800 siehe 48.749.05-06, Seite 391
- Erforderliches Zubehör: Kleiderschutz PRÄMETA SERIE 3000 / 2800 / 2600 siehe 48.750.05, Seite 399
- Erforderliches Zubehör: Öffnungsbegrenzung PRÄMETA SERIE 3000 / 2800 / 2600 siehe 48.750.06, Seite 398



48.747.21



48.747.21

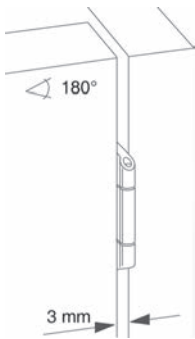




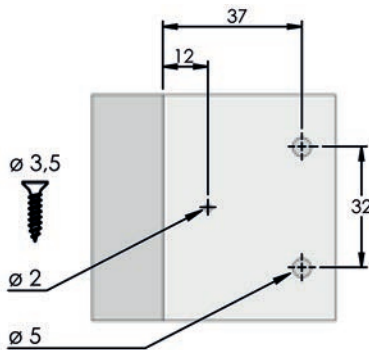
3



48.747.31



48.747.31



48.747.31

Einachs-Innentopfbänder PRÄMETA SERIE 2600 CLIP

werkzeuglose CLIP Schnellmontage

getrennte Montage von Topf- und Seitenteil, Präzisions-Höhenverstellung +/- 2 mm, kein Türeinsprung ab 140° Öffnungswinkel, Verstellung der Türauflage im Topf bis 3 mm, mit Zuhaltung, Rollenstärke 5 mm, Seitenteile ohne Topf (Topf zusätzlich bestellen)

mit Tiefenverstellung +/- 2 mm, Reihenbohrung 37 mm ab Türinnenkante

Bandtyp: PRÄMETA CLIP 2660
 Funktion: ohne Dämpfung
 Öffnungswinkel: 180°
 Anwendungsbereich: Holz
 Einsatz: für Endlos- oder Korpusbauweise
 Seitenstärke: 16 - 19 mm
 Türstärke: 16 - 21 mm
 Material: Druckguss
 Oberfläche: vernickelt

Artikel-Nr.	Fuge	Zuhaltung	Stück
48.747.31	3 mm	mit	11.30

- ⊗ Erforderliches Zubehör: Töpfe zu Einachs-Topfbänder PRÄMETA CLIP SERIE 2600/2800 siehe 48.749.05-06, Seite 391
- Optionales Zubehör: Kleiderschutz PRÄMETA SERIE 3000 / 2800 / 2600 siehe 48.750.05, Seite 399
- Optionales Zubehör: Öffnungsbegrenzung PRÄMETA SERIE 3000 / 2800 / 2600 siehe 48.750.06, Seite 398


Töpfe zu Einachs-Topfbänder PRÄMETA CLIP SERIE 2600/2800

passend zu den Seitenteilen 48.747.02-48.748.21

Topftiefe 13 mm, Topfabstand 12,5 mm, Topfbefestigung mit Spanholzschrauben
 ø 3,5 mm, oder zum Einpressen Bohr-ø 8 mm, bei beschichteten Platten Dübelbohrung
 anfasen

Material: Druckguss
 Oberfläche: vernickelt
 Anwendungsbereich: Holz
 Anschlag: Eckband / Zwillingband / inliegendes Band

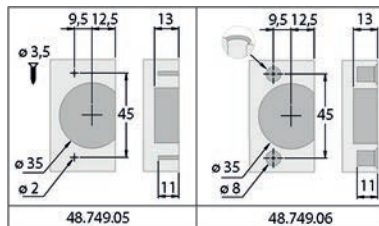
Artikel-Nr.	Bohrbild	Ausführung	T/ø	Stück
48.749.05	45 mm / BLUM	zum Anschrauben	- / - mm	5.50
48.749.06	45 mm / BLUM	zum Einpressen	5.90	



48.749.05



48.749.05-06



48.749.05-06

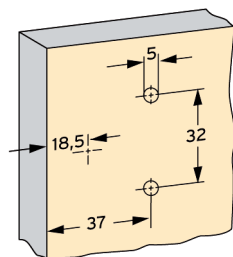




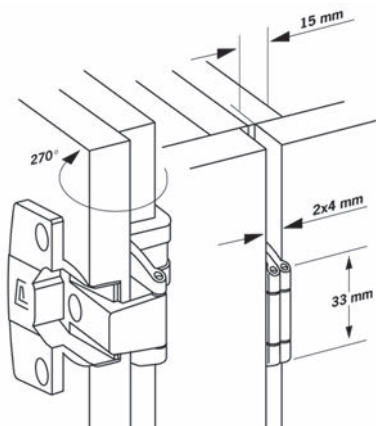
3



48.746.01



48.746.01



48.746.01

Einachs-Topfbänder PRÄMETA SERIE 3000, Türauflage 15 mm, Eckband, Rolle bündig

werkzeuglose Schnellmontage mit 3D-Komfortverstellung

getrennte Montage von Topf- und Seitenteil, Präzisions-Höhenverstellung ± 2 mm, kein Türeinsprung ab 140° Öffnungswinkel, Tiefenverstellung ± 1 mm, Verstellung der Türauflage im Seitenteil $\pm 1/2$ mm, mit Zuhaltung, Rollenstärke 5 mm, Seitenteile ohne Topf (Topf zusätzlich bestellen)

Bandtyp:	PRÄMETA 3820
Funktion:	ohne Dämpfung
Öffnungswinkel:	270°
Anwendungsbereich:	Holz
Einsatz:	für Korpusbauweise
Seitenstärke:	19 mm
Türstärke:	19 - 21 mm
Material:	Druckguss
Oberfläche:	vernickelt

Artikel-Nr.	Türauflage/Fuge	Zuhaltung	Stück
48.746.01	15/4 mm	mit	9.85

⚙ Erforderliches Zubehör: Töpfe zu Einachs-Topfbänder PRÄMETA SERIE 3000 siehe 48.746.10-11, Seite 395

Optionales Zubehör: Öffnungsbegrenzung für 120° siehe 48.750.06, Seite 398

Optionales Zubehör: Kleiderschutzstreifen siehe 48.750.05, Seite 399


Einachs-Topfbänder PRÄMETA SERIE 3000, Türauflage 6.5 mm, Eckband, Rolle mittig

werkzeuglose Schnellmontage mit 3D-Komfortverstellung

getrennte Montage von Topf- und Seitenteil, Präzisions-Höhenverstellung +/-2 mm, kein Türeinsprung ab 140° Öffnungswinkel, Tiefenverstellung +/-1 mm, Verstellung der Türauflage im Seitenteil +1/-2 mm, mit Zuhaltung, Rollenstärke 5 mm, Seitenteile ohne Topf (Topf zusätzlich bestellen)

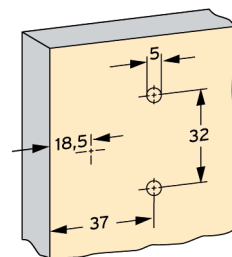
Bandtyp:	PRÄMETA 3640
Funktion:	ohne Dämpfung
Öffnungswinkel:	240 °
Anwendungsbereich:	Holz
Einsatz:	für Endlos- oder Korpusbauweise
Seitenstärke:	19 mm
Türstärke:	19 - 21 mm
Material:	Druckguss
Oberfläche:	vernickelt

Artikel-Nr.	Türauflage/Fuge	Zuhaltung	Stück
48.746.05	6.5/6 mm	mit	9.05

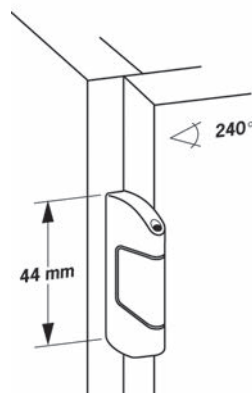
-  Erforderliches Zubehör: Töpfe zu Einachs-Topfbänder PRÄMETA SERIE 3000 siehe 48.746.10-11, Seite 395
- Optionales Zubehör: Öffnungsbegrenzung für 120° siehe 48.750.06, Seite 398
- Optionales Zubehör: Kleiderschutzstreifen siehe 48.750.05, Seite 399



48.746.05



48.746.05



48.746.05

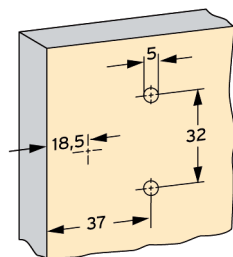




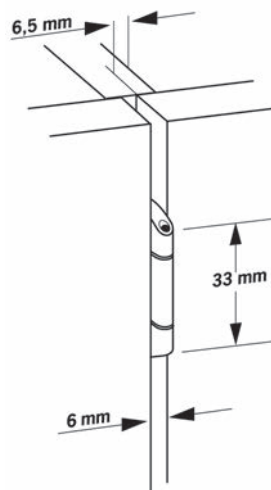
3



48.746.06



48.746.06



48.746.06

Einachs-Zwillingstopfbänder PRÄMETA SERIE 3000, Türauflage 6.5 mm

werkzeuglose Schnellmontage mit 3D-Komfortverstellung

getrennte Montage von Topf- und Seitenteil, Präzisions-Höhenverstellung ± 2 mm, kein Türeinsprung ab 140° Öffnungswinkel, Tiefenverstellung ± 1 mm, Verstellung der Türauflage im Seitenteil $\pm 1/2$ mm, mit Zuhaltung, Rollenstärke 5 mm, Seitenteile ohne Topf (Topf zusätzlich bestellen)

Bandtyp: PRÄMETA 3650
 Funktion: ohne Dämpfung
 Öffnungswinkel: 180°
 Anwendungsbereich: Holz
 Einsatz: für Endlosbauweise
 Seitenstärke: 19 mm
 Türstärke: 19 - 21 mm
 Material: Druckguss
 Oberfläche: vernickelt

Artikel-Nr.	Türauflage/Fuge	Zuhaltung	Stück
48.746.06	6.5/6 mm	mit	12.75

❗ Pro Seitenteil sind 2 Töpfe zu bestellen

🔗 Erforderliches Zubehör: Töpfe zu Einachs-Topfbänder PRÄMETA SERIE 3000 siehe 48.746.10-11, Seite 395

Optionales Zubehör: Öffnungsbegrenzung für 120° siehe 48.750.06, Seite 398

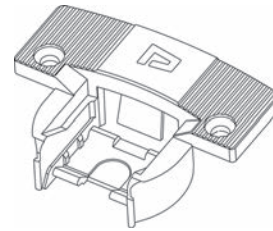
Optionales Zubehör: Kleiderschutzstreifen siehe 48.750.05, Seite 399

Töpfe zu Einachs-Topfbänder PRÄMETA SERIE 3000

passend zu den Seitenteilen 48.746.01-06

Topftiefe 13 mm, Topfbefestigung mit Spanholzschrauben \varnothing 3,5 mm, oder zum Einpressen

Anschlag: Eckband / Zwillingband / inliegendes Band
 Anwendungsbereich: Holz
 Material: Druckguss
 Oberfläche: vernickelt

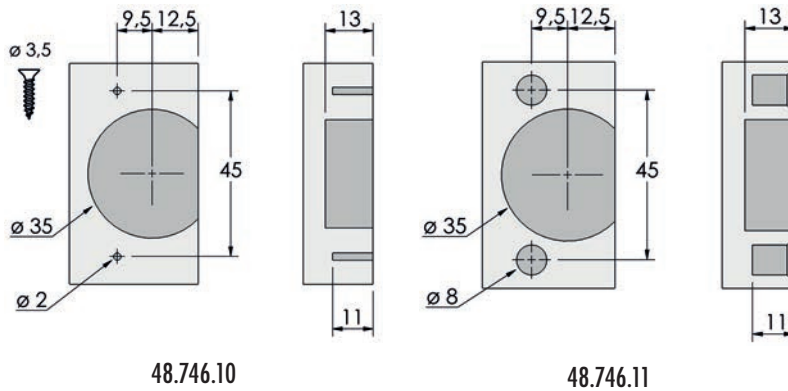


48.746.10-11



Artikel-Nr.	Bohrbild	Ausführung	T/ \varnothing	Stück
48.746.10	45 mm / BLUM	zum Anschrauben	- / - mm	6.05
48.746.11	45 mm / BLUM	zum Einpressen	11/8 mm	6.35

 Bei beschichteten Platten Dübelbohrung anfasen

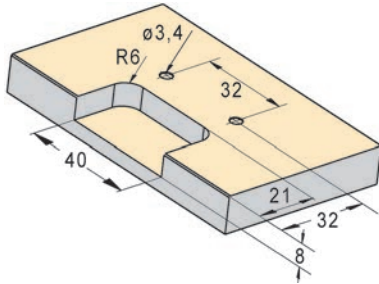




3



48.746.20



48.746.20

**Einachs-Dünntürtopfbänder PRÄMETA SERIE 3000 Flachband,
Tür Auflage 3.5 mm, Eckband**

3-dimensional verstellbar

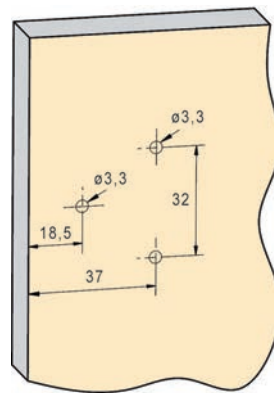
präzisions Höhenverstellung +/-2 mm, Tiefenverstellung +/-1 mm, Verstellung der Tür Auflage +1/-2 mm, kein Türeinsprung ab 140° Öffnungswinkel, mit Zuhaltung, Rollenstärke 5 mm, inkl. Befestigungsschrauben 4 x Rundkopf 4.0 x 12 mm und 1 x Senkkopf 4.0 x 10 mm

Einsatz für Korpusbauweise, Rolle bündig, Seitenstärke 10 mm, Öffnungswinkel 270°

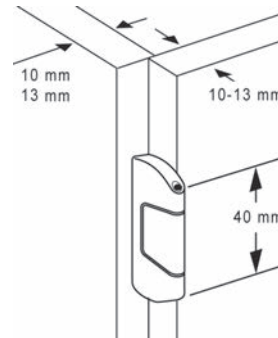
Einsatz für Endlos- oder Korpusbauweise, Rolle mittig, Seitenstärke 13 mm, Öffnungswinkel 240°

- Bandtyp: PRÄMETA 3610
- Funktion: ohne Dämpfung
- Öffnungswinkel: 240 / 270 °
- Anwendungsbereich: Holz
- Einsatz: für Endlos- oder Korpusbauweise
- Seitenstärke: 10 / 13 mm
- Türstärke: 10 - 13 mm
- Material: Druckguss
- Oberfläche: vernickelt

Artikel-Nr.	Türauflage	Fuge	Zuhaltung	Stück
48.746.20	3.5 mm	6 mm	mit	17.85



48.746.20



48.746.20

**Einachs-Dünntürtopfbänder PRÄMETA SERIE 3000 Flachband,
Türauflage 7 mm, Eckband, Rolle bündig**

3-dimensional verstellbar

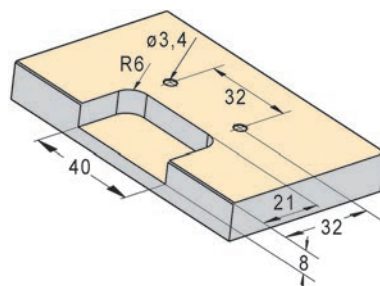
präzisions Höhenverstellung +/-2 mm, Tiefenverstellung +/-1 mm, Verstellung der Türauflage +1/-2 mm, kein Türeinsprung ab 140° Öffnungswinkel, mit Zuhaltung, Rollenstärke 5 mm, inkl. Befestigungsschrauben

- Bandtyp: PRÄMETA 3613 F81N
- Funktion: ohne Dämpfung
- Öffnungswinkel: 270 °
- Anwendungsbereich: Holz
- Einsatz: für Korpusbauweise
- Seitenstärke: 13 mm
- Türstärke: 10 - 13 mm
- Material: Druckguss
- Oberfläche: vernickelt

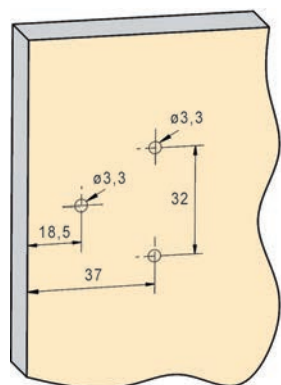
Artikel-Nr.	Türauflage	Fuge	Stück
48.746.21	7 mm	6 mm	18.40



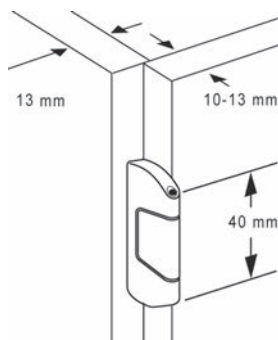
48.746.21



48.746.21



48.746.21



48.746.21

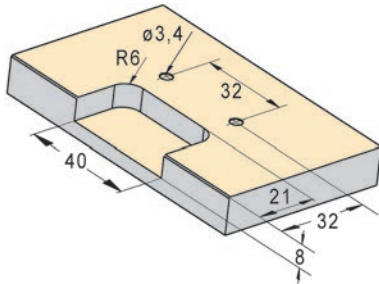




3



48.746.22



48.746.22

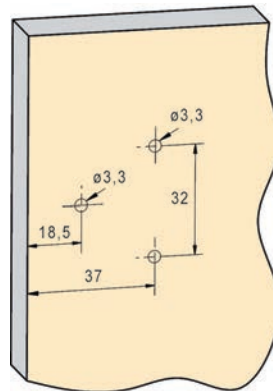
Einachs-Dünntürtopfbänder PRÄMETA SERIE 3000 Flachband, Türauflage 13 mm, Eckband, Rolle bündig

3-dimensional verstellbar

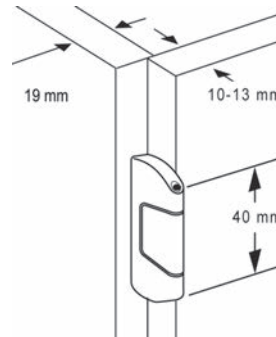
präzisions Höhenverstellung +/-2 mm, Tiefenverstellung +/-1 mm, Verstellung der Türauflage +1/-2 mm, kein Türeinsprung ab 140° Öffnungswinkel, mit Zuhaltung, Rollenstärke 5 mm, inkl. Befestigungsschrauben

Bandtyp: PRÄMETA 3619
 Funktion: ohne Dämpfung
 Öffnungswinkel: 270 °
 Anwendungsbereich: Holz
 Einsatz: für Korpusbauweise
 Seitenstärke: 19 mm
 Türstärke: 10 - 16 mm
 Material: Druckguss
 Oberfläche: vernickelt

Artikel-Nr.	Türauflage	Fuge	Zuhaltung	Stück
48.746.22	13 mm	6 mm	mit	18.25



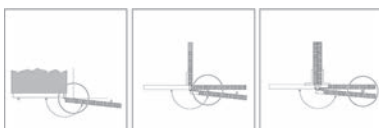
48.746.22



48.746.22



48.750.06



48.750.06

Öffnungsbegrenzung PRÄMETA SERIE 3000 / 2800 / 2600

stufenlos einstellbar bis 120 °, leicht nachrüstbar

Material: Stahl / Kunststoff
 Montage: zum Anschrauben

Artikel-Nr.		Breite	Stück
48.750.06	3.5 mm	20 mm	4.99

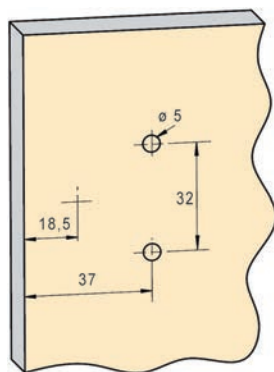
**Einachs-Dünntürtopfbänder PRÄMETA SERIE 3000 Flachband,
Türauflage 7 mm, Eckband, Rolle mittig**

3-dimensional verstellbar

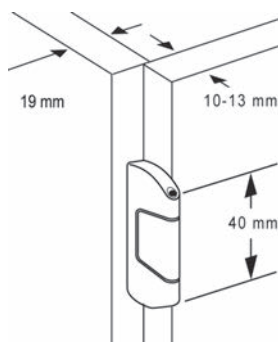
präzisions Höhenverstellung +/-2 mm, Tiefenverstellung +/-1 mm, Verstellung der Türauflage +1/-2 mm, kein Türeinsprung ab 140° Öffnungswinkel, mit Zuhaltung, Rollenstärke 5 mm, inkl. Befestigungsschrauben

- Bandtyp: PRÄMETA 3613 F91N
- Funktion: ohne Dämpfung
- Öffnungswinkel: 240 °
- Anwendungsbereich: Holz
- Einsatz: für Endlos- oder Korpusbauweise
- Seitenstärke: 19 mm
- Türstärke: 10 - 16 mm
- Material: Druckguss
- Oberfläche: vernickelt

Artikel-Nr.	Türauflage	Fuge	Zuhaltung	Stück
48.746.23	7 mm	6 mm	mit	18.25



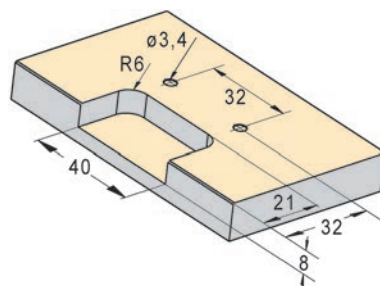
48.746.23



48.746.23



48.746.23



48.746.23

Kleiderschutz PRÄMETA SERIE 3000 / 2800 / 2600

verhindert das Einklemmen von Kleidungsstücken

- Material: Stahl / Kunststoff
- Montage: zum Anschrauben

Artikel-Nr.		Breite	Stück
48.750.05	3.5 mm	20 mm	4.99




48.750.05





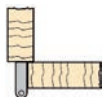
3



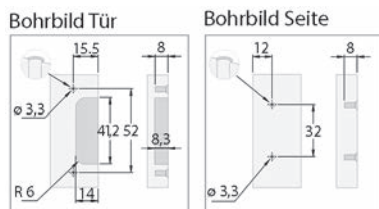
48.842.02



48.842.02



48.842.02



48.842.02

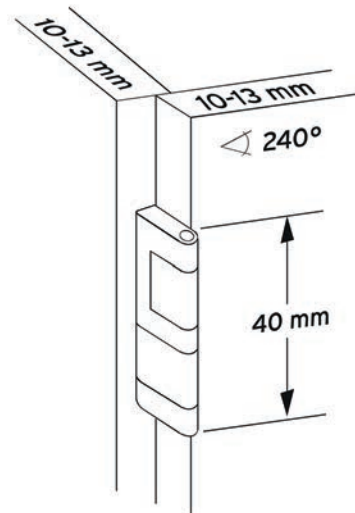
Einachsbander PRÄMETA Dünntür-Flachband, Türauflage 3.5 mm, Eckband, Rolle mittig

Spezialbänder für dünne Türen, ideal für Schichtstoffplatten
Rolle 5 mm sichtbar, Raster 32 mm, höhenverstellbar +/- 2 mm
kein Türeinsprung ab 140° Öffnungswinkel
inkl. Schrauben und Bohrer

Bandtyp:	PRÄMETA 364 FL VA
Funktion:	ohne Dämpfung
Öffnungswinkel:	240°
Anwendungsbereich:	Holz
Einsatz:	für Korpusbauweise
Seitenstärke:	13 mm
Türstärke:	10 - 13 mm
Material:	Edelstahl

Artikel-Nr.	Fuge		Zuhaltung	Stück
48.842.02	6 mm	3.9 mm	mit	73.30

- ☞ Optionales Zubehör: Distanzplatte zu Einachsbander PRÄMETA Flachband 364/365 FL siehe 48.842.20, Seite 402
- Optionales Zubehör: Schneidschraube zu Einachsbander PRÄMETA Flachband 364/365 FL siehe 48.842.25, Seite 403



48.842.02

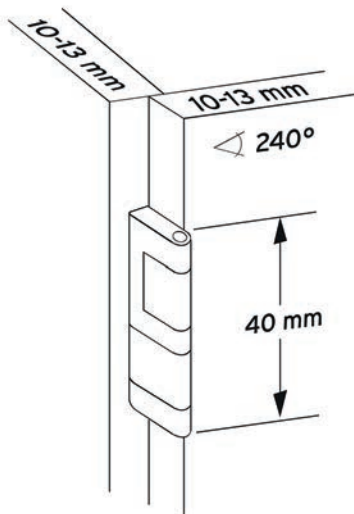
Einachsbänder PRÄMETA Dünntür-Flachband, Türauflage 3.5 mm, Eckband, Rolle mittig

Spezialbänder für dünne Türen, ideal für Schichtstoffplatten
Rolle 5 mm sichtbar, Raster 32 mm, höhenverstellbar +/- 2 mm
kein Türeinsprung ab 140° Öffnungswinkel
inkl. Schrauben und Bohrer


Bandtyp: PRÄMETA 364 FL 51 N
Funktion: ohne Dämpfung
Öffnungswinkel: 240°
Anwendungsbereich: Holz
Einsatz: für Korpusbauweise
Seitenstärke: 13 mm
Türstärke: 10 - 13 mm
Material: Druckguss
Oberfläche: vernickelt

Artikel-Nr.	Fuge		Zuhaltung	Stück
48.842.01	6 mm	3.9 mm	mit	29.10

- Optionales Zubehör: Distanzplatte zu Einachsbänder PRÄMETA Flachband 364/365 FL siehe 48.842.20, Seite 402
- Optionales Zubehör: Schneidschraube zu Einachsbänder PRÄMETA Flachband 364/365 FL siehe 48.842.25, Seite 403



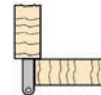
48.842.01



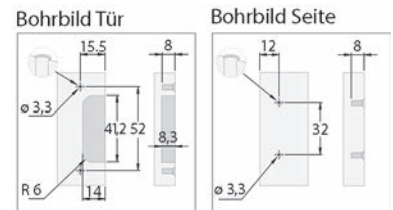
48.842.01



48.842.01



48.842.01




48.842.01





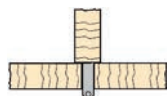
3



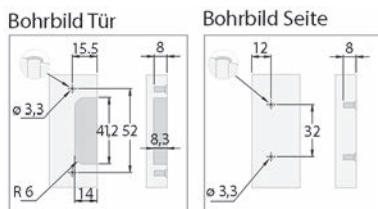
48.842.11



48.842.11



48.842.11



48.842.11

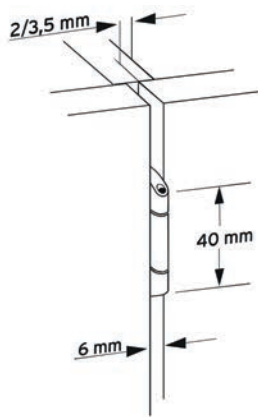
Einachsbander PRÄMETA Dünntür-Flachband, Türauflage 3.5 mm, Rolle mittig

Spezialbänder für dünne Türen, ideal für Schichtstoffplatten
Rolle 5 mm sichtbar, Raster 32 mm, höhenverstellbar +/- 2 mm
kein Türeinsprung ab 140° Öffnungswinkel
inkl. Schrauben und Bohrer

Bandtyp:	PRÄMETA 365 FL 51 N
Funktion:	ohne Dämpfung
Öffnungswinkel:	180°
Anwendungsbereich:	Holz
Einsatz:	für Endlos- oder Korpusbauweise
Seitenstärke:	13 mm
Türstärke:	10 - 13 mm
Material:	Druckguss
Oberfläche:	vernickelt

Artikel-Nr.	Fuge		Zuhaltung	Stück
48.842.11	6 mm	3.9 mm	mit	48.10

- Optional Zubehör: Distanzplatte zu Einachsbander PRÄMETA Flachband 364/365 FL siehe 48.842.20, Seite 402
- Optional Zubehör: Schneidschraube zu Einachsbander PRÄMETA Flachband 364/365 FL siehe 48.842.25, Seite 403



48.842.11



48.842.20

Distanzplatte zu Einachsbander PRÄMETA Flachband 364/365 FL für Seitenteile, zur Türauflagenverstellung

Material: Kunststoff

Artikel-Nr.	Distanz	Fuge	Stück
48.842.20	1.5 mm	6 mm	2.53

Schneidschraube zu Einachsbänder PRÄMETA Flachband 364/365 FL

korrosionsbeständig, Ersatzteil

Artikel-Nr.	Gewindelänge	Gewinde- \varnothing	Bohr- \varnothing	100 Stück
48.842.25	9.5 mm	3.9 mm	3.6 mm	28.80



48.842.25

Einachs-Topfbänder PRÄMETA 543, Eckband


Tiefen- und seitenverstellbar, Rollendicke 9 mm, mit sichtbarer Rolle
Rolle bündig

Funktion: ohne Dämpfung
 Öffnungswinkel: 230 °
 Anwendungsbereich: Holz
 Einsatz: für Korpusbauweise
 Seitenstärke: 19 mm
 Türstärke: 19 mm
 Material: Druckguss
 Oberfläche: vernickelt poliert

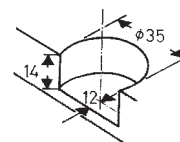
Artikel-Nr.	Fuge	LK-Schrauben	Zuhaltung	Stück
48.803.01	10 mm	3.5 / 4 mm	mit	33.90



48.803.01



48.803.01



48.803.01

 Optionales Zubehör: Hülsenschrauben PRÄMETA siehe 48.838.15-30, Seite 407
 Optionales Zubehör: Spezialdübel PRÄMETA siehe 48.835.08, Seite 407

Einachs-Topfbänder PRÄMETA 544, Eckband

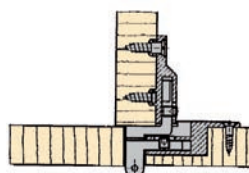
Tiefen- und seitenverstellbar, Rollendicke 9 mm, mit sichtbarer Rolle
Rolle mittig

Funktion: ohne Dämpfung
 Öffnungswinkel: 180 °
 Anwendungsbereich: Holz
 Einsatz: für Korpusbauweise
 Seitenstärke: 19 mm
 Türstärke: 19 mm
 Material: Druckguss
 Oberfläche: vernickelt poliert

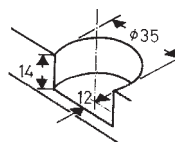
Artikel-Nr.	Öffnungswinkel	LK-Schrauben	Zuhaltung	Stück
48.803.03	180 °	3.5 / 4 mm	mit	33.90



48.803.03



48.803.03



48.803.03

 Optionales Zubehör: Hülsenschrauben PRÄMETA siehe 48.838.15-30, Seite 407
 Optionales Zubehör: Spezialdübel PRÄMETA siehe 48.835.08, Seite 407

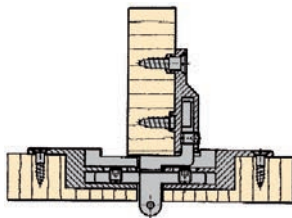




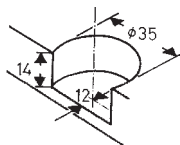
3



48.803.05



48.803.05



48.803.05

Einachs-Zwillingstopfbänder PRÄMETA 544

Tiefen- und seitenverstellbar, Rollendicke 9 mm, mit sichtbarer Rolle
Rolle mittig

Funktion: ohne Dämpfung
 Öffnungswinkel: 180 °
 Anwendungsbereich: Holz
 Einsatz: für Endlos- oder Korpusbauweise
 Seitenstärke: 19 mm
 Türstärke: 19 mm
 Material: Druckguss
 Oberfläche: vernickelt poliert

Artikel-Nr.	Fuge	LK-Schrauben	Zuhaltung	Stück
48.803.05	10 mm	3.5 / 4 mm	mit	42.10

☞ Optionales Zubehör: Hülsenschrauben PRÄMETA siehe 48.838.15-30, Seite 407
 Optionales Zubehör: Spezialdübel PRÄMETA siehe 48.835.08, Seite 407

Schnellbänder PRÄMETA 541 / 591, Eckband

für Raster 32 waagrecht


Rahmenteil-Befestigung mittels Euro-Schrauben (müssen separat bestellt werden)

tiefen- und seitenverstellbar

48.817.00 mit sichtbarer Rolle

48.819.00 mit unsichtbarer Rolle

Funktion: ohne Dämpfung
 Anwendungsbereich: Holz
 Einsatz: für Korpusbauweise
 Seitenstärke: 16 - 24 mm
 Türstärke: 19 mm
 Material: Druckguss
 Oberfläche: vernickelt poliert



48.817.00-48.819.00

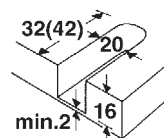


Artikel-Nr.	Öffnungswinkel	LK-Schrauben	Zuhaltung	Stück
48.817.00	270 °	3.5 / 4 mm	mit	29.20
48.819.00	180 °	3.5 / 4 mm	mit	36.80

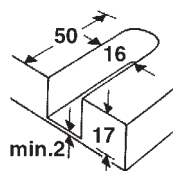
- Optionales Zubehör: Spezialdübel PRÄMETA siehe 48.835.08, Seite 407
- Optionales Zubehör: Hülsenschrauben PRÄMETA siehe 48.838.15-30, Seite 407
- Optionales Zubehör: Distanzplatten PRÄMETA 541 / 591 siehe 48.808.54-59, Seite 406



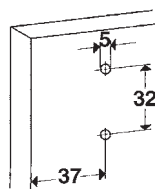
48.817.00+21



48.817.00+21



48.819.00+21




48.817.21+819.21



48.819.00+21



3



48.817.21-48.819.21



48.817.00+21



48.819.00+21



48.808.54-59

Schnellbänder PRÄMETA 541 / 591, Eckband

für Raster 32 senkrecht

Rahmenteil-Befestigung mittels Euro-Schrauben (müssen separat bestellt werden) in Rasterbohrung \varnothing 5 mm

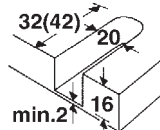
48.817.21 mit sichtbarer Rolle

48.819.21 mit unsichtbarer Rolle

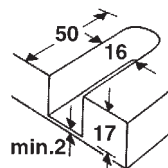
Funktion: ohne Dämpfung
Anwendungsbereich: Holz
Einsatz: für Korpusbauweise
Seitenstärke: 16 - 24 mm
Türstärke: 19 mm
Material: Druckguss
Oberfläche: vernickelt poliert

Artikel-Nr.	Öffnungswinkel	LK-Schrauben	Zuhaltung	Stück
48.817.21	270 °	3.5 mm	mit	31.30
48.819.21	180 °	3.5 mm	mit	36.60

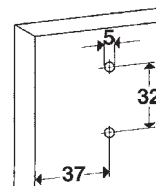
- Optionales Zubehör: Spezialdübel PRÄMETA siehe 48.835.08, Seite 407
- Optionales Zubehör: Hülsenschrauben PRÄMETA siehe 48.838.15-30, Seite 407
- Optionales Zubehör: Distanzplatten PRÄMETA 541 / 591 siehe 48.808.54-59, Seite 406



48.817.00+21



48.819.00+21



48.817.21+48.819.21

Distanzplatten PRÄMETA 541 / 591

Distanzausgleich für Rahmenteile

Material: Kunststoff
Farbe: weiss

Artikel-Nr.	Dicke	100 Stück
48.808.54	4 mm	188.00
48.808.59	9 mm	195.00

Hülsenschrauben PRÄMETA

zur durchgehenden Befestigung der Rahmenteile und Grundplatten

Material:	Stahl
Oberfläche:	vernickelt
Kopf:	Senkkopf
Antrieb:	Längsschlitz
Gewinde:	M 4
Hülsen-ø:	5 mm
Hülsenlänge:	17 mm



48.838.15-30

Artikel-Nr.	Verbindungslänge	Schraubenlänge	100 Stück
48.838.15	20 - 30 mm	14 mm	167.00
48.838.20	25 - 35 mm	20 mm	170.00
48.838.25	30 - 40 mm	25 mm	170.00
48.838.30	35 - 45 mm	30 mm	182.00

 Optionales Zubehör: Schraubenrosetten siehe 85.340.33-36 auf opo.ch

Spezialdübel PRÄMETA

zur sicheren Befestigung der Grundplatten und Rahmenteile in Spanplatten, für Spanplattenschrauben ø 4,0 mm

Material:	Kunststoff
-----------	------------



48.835.08

Artikel-Nr.	Aussen-ø	Länge	Packung	100 Stück
48.835.08	8 mm	12 mm	50	48.60

 Nur in ganzen Packungen lieferbar.





0020870

Glastürscharniere HETTICH ET 150

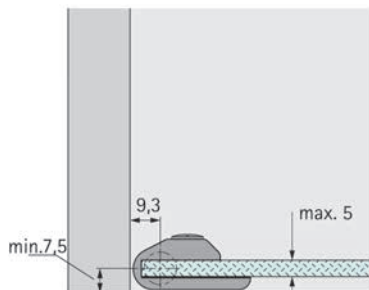
mittels Klemmschraube an Glastür montierbar
für Türgröße max. 1000/500 mm

Garnitur: 1 oberes und 1 unteres Scharnier

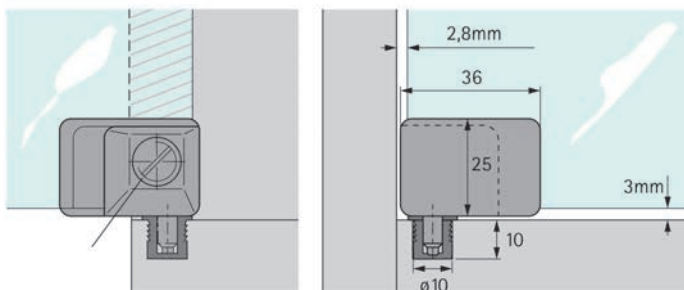
Material: Druckguss
Oberfläche: vernickelt matt
Typ: HETTICH ET 150
Anschlag: Innenscharnier
Funktion: ohne Zuhaltung
Öffnungswinkel: 105 °
Anschlagwinkel: 90 °
Anwendung: ohne Glasbohrung

Artikel-Nr.	Glasstärke	Garnitur
00.208.70	5 mm	35.50

☞ Optionales Zubehör: Druckgriffe HETTICH siehe 00.208.71-72, Seite 409
Optionales Zubehör: Druckmagnetschnäpper D 7/GP 9 Haftkraft siehe 00.208.73, Seite 408
Montagehilfen: Dübelbohrer siehe 23.008.03-12, Seite 307



0020870

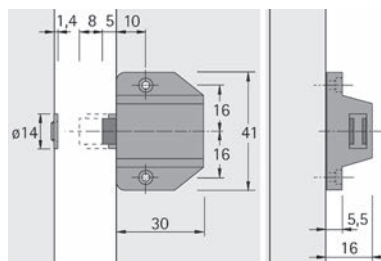


0020873

Druckmagnetschnäpper HETTICH D 7

Material: Kunststoff
Oberfläche: schwarz

Artikel-Nr.	Stück
00.208.73	8.70



0020873

Druckgriffe HETTICH

im Design passend zu Glastür-Scharnier HETTICH ET 150
mittels Klemmschraube an Glastür montierbar

Material: Druckguss
Oberfläche: vernickelt matt
Anwendung: ohne Glasbohrung

Artikel-Nr.	Ausführung	Glasstärke	Stück
00.208.71	links	5 mm	20.30
00.208.72	rechts	5 mm	20.30

 Optionales Zubehör: Druckmagnetschnapper D 7/GP 9 Haftkraft siehe 00.208.73, Seite 408



0020871-0020872

Glastürgriffe HETTICH

passend zu ET 5160, 5150 und 5150 Z
mittels Klemmschraube an Glastüre montierbar

Material: Druckguss
Oberfläche: vernickelt matt
Anwendung: ohne Glasbohrung

Artikel-Nr.	Glasstärke	Stück
00.253.14	6 mm	22.10



0025314





3



0030866

Glastürscharniere HETTICH ET 5160

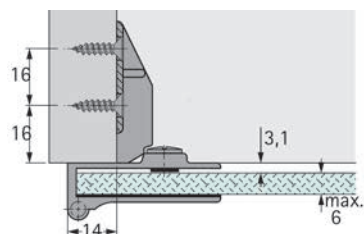
für aufliegende Türen

mittels Klemmschraube an Glastür montierbar, für Türgröße max. 1000/600 mm

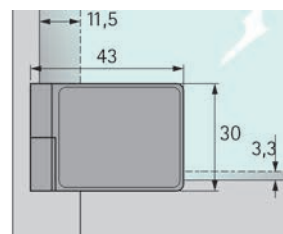
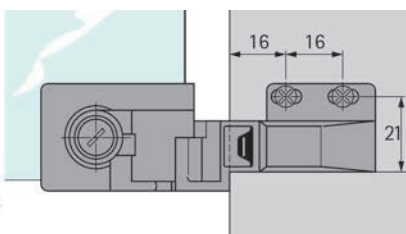
Garnitur: 1 oberes und 1 unteres Scharnier

Material: Druckguss
Anschlag: Eckscharnier
Funktion: mit Zuhaltung
Öffnungswinkel: 170 °
Anschlagwinkel: 90 °
Anwendung: ohne Glasbohrung

Artikel-Nr.	Oberfläche	Glasstärke		Garnitur
00.308.66	vernickelt matt	6 mm	3.5 mm	47.30



0030866-0040719



0024908

Glastürscharniere HETTICH ET 5150

für inliegende Türen

mittels Klemmschraube an Glastür montierbar, für Türgröße max. 1000/600 mm

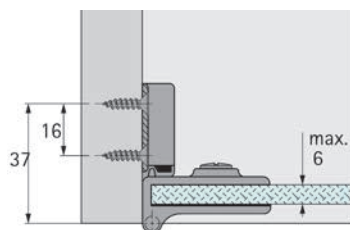
Garnitur = 1 oberes und 1 unteres Scharnier

Material: Druckguss
Anschlag: Innenscharnier
Funktion: mit Zuhaltung
Öffnungswinkel: 170 °
Anschlagwinkel: 90 °
Anwendung: ohne Glasbohrung

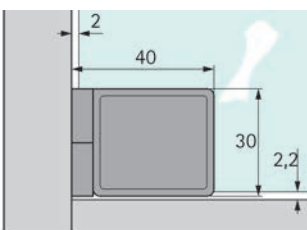
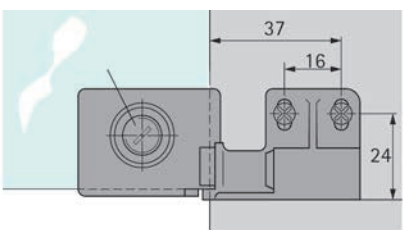
Artikel-Nr.	Oberfläche	Glasstärke		Garnitur
00.249.08	vernickelt matt	6 mm	3.5 mm	37.30

Optionales Zubehör: Glastürgriffe HETTICH siehe 00.253.14, Seite 409

Optionales Zubehör: Glastürscharniere HETTICH ET 5150 Z siehe 00.699.34-35, Seite 411



0024908-0024909



Glastürscharniere HETTICH ET 5150 Z

für inliegende Türen

Glasbohrung \varnothing 11 mm, inkl. Abdeckkappe

- Material: Druckguss
- Glasstärke: 6 mm
- Anschlag: Eckscharnier mit Zuhaltung
- Funktion: mit Zuhaltung
- Öffnungswinkel: 180 °
- Anschlagwinkel: 90 °
- Anwendung: mit Glasbohrung

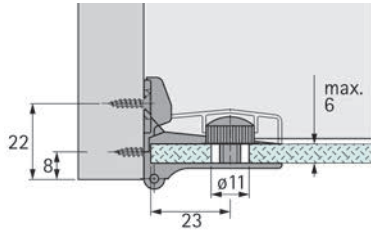


00.699.34-35

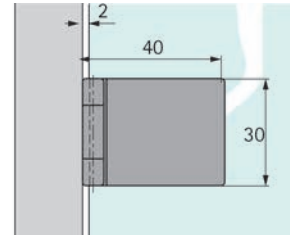
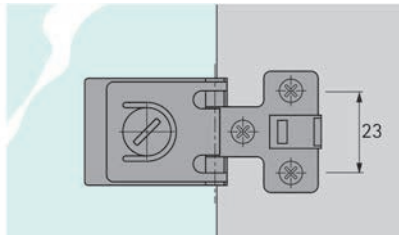


Artikel-Nr.	Oberfläche	Stück
00.699.34	vernickelt matt	27.60

☞ Optionales Zubehör: Glastürgriffe HETTICH siehe 00.253.14, Seite 409



00.699.34-35





3



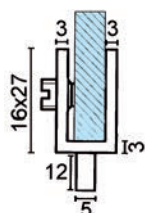
55.021.01-22

Glastürscharniere

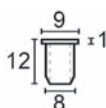
**mittels Klemmschraube an Glastüre montierbar
mit Führungshülse**

Material: Messing
 Glasstärke: 6 / 8 mm
 Anschlag: Innenscharnier
 Funktion: ohne Zuhaltung
 Anwendung: ohne Glasbohrung
 Türgewicht: 8 kg

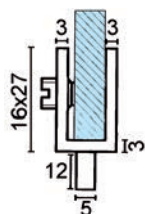
Artikel-Nr.	Oberfläche	B/H	Zapfen-ø	Führungshülsen-ø	Paar
55.021.01	verchromt poliert	16/27 mm	5 mm	8 mm	28.00
55.021.02	verchromt matt	16/27 mm	5 mm	8 mm	31.70
55.021.11	verchromt poliert	40/27 mm	5 mm	8 mm	45.80
55.021.12	verchromt matt	40/27 mm	5 mm	8 mm	53.40
55.021.21	verchromt poliert	65/27 mm	7 mm	10 mm	80.90
55.021.22	verchromt matt	65/27 mm	7 mm	10 mm	82.50



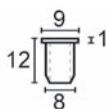
55.021.01



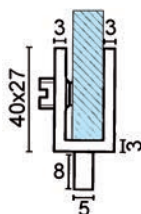
55.021.01



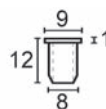
55.021.02



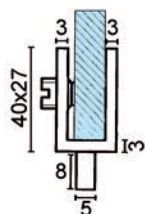
55.021.02



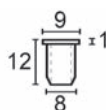
55.021.12



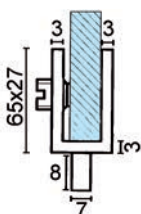
55.021.12



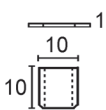
55.021.11



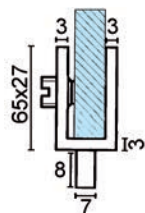
55.021.11



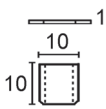
55.021.22



55.021.22



55.021.21



55.021.21

🔧 Montagehilfen: Dübelbohrer siehe 23.008.03-12, Seite 307

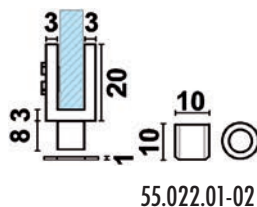
Glastürscharniere

mittels Klemmschraube an Glastüre montierbar
mit Führungshülse

Material: Messing
 Glasstärke: 4 / 6 mm
 Anschlag: Innenscharnier
 Funktion: ohne Zuhaltung
 Anwendung: ohne Glasbohrung
 Türgewicht: 8 kg

Artikel-Nr.	Oberfläche	B/H	Zapfen- \varnothing	Führungshülsen- \varnothing	Paar
55.022.01	verchromt poliert	25/20 mm	7 mm	10 mm	43.80
55.022.02	verchromt matt	25/20 mm	7 mm	10 mm	48.10

 Montagehilfen: Dübelbohrer 10 mm, GL 130 mm siehe 23.008.10, Seite 307



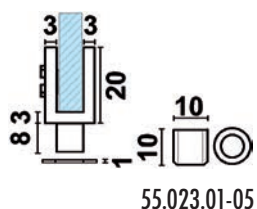
Glastürscharniere

mittels Klemmschraube an Glastüre montierbar
mit Führungshülse

Material: Messing
 Glasstärke: 4 / 6 mm
 Anschlag: Innenscharnier
 Funktion: ohne Zuhaltung
 Anwendung: ohne Glasbohrung
 Türgewicht: 10 kg

Artikel-Nr.	Oberfläche	B/H	Zapfen- \varnothing	Führungshülsen- \varnothing	Paar
55.023.01	verchromt poliert	40/20 mm	7 mm	10 mm	46.30
55.023.02	verchromt matt	40/20 mm	7 mm	10 mm	61.10
55.023.05	edelstahlfinish	40/20 mm	7 mm	10 mm	54.60

 Montagehilfen: Dübelbohrer 10 mm, GL 130 mm siehe 23.008.10, Seite 307





3



55.024.01

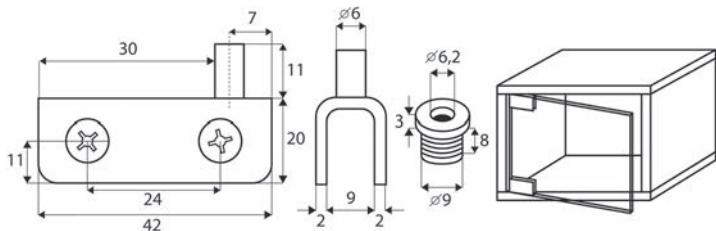


Glastürscharniere

für inliegende Türen, Profilstärke 2 mm, komplett mit Führungshülse und Klemmschrauben

Material: Edelstahl
Oberfläche: poliert
Glasstärke: 6 mm
Funktion: ohne Zuhaltung
Anwendung: ohne Glasbohrung

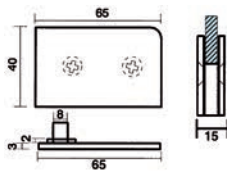
Artikel-Nr.	L/B/H	Zapfen-ø	Führungshülse-ø	Paar
55.024.01	42/20/13 mm	6 mm	9 / 8 mm	26.20



55.024.01



55.091.01



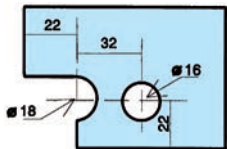
55.091.01-02

Glastürscharniere

mit Messing-Zapfen

Material: Messing
Profilstärke: 3 mm
Glasstärke: 6 / 8 mm
Anschlag: Innenscharnier
Funktion: ohne Zuhaltung
Anschlagwinkel: 90 °
Anwendung: mit Glasbohrung
Türgewicht: 15 kg

Artikel-Nr.	Oberfläche	B/H	Anschraubplatte	Paar
55.091.01	verchromt poliert	65/40 mm	65 / 15 mm	166.00
55.091.02	verchromt matt	65/40 mm	65 / 15 mm	182.00



55.091.01-02

☞ Für 6 mm Glasstärke müssen 2 zusätzliche Kartoneinlagen 55.091.91 verwendet werden.

Glaszwischenlagen für Glastürscharniere

Artikel-Nr.	Dicke	Packung	Stück
55.091.91	1 mm	4	1.74



55.091.91

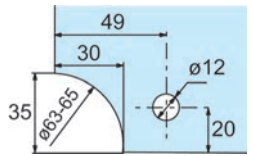
Glastürscharnier

Material: Zamak
 Glasstärke: 6 / 8 mm
 Anwendung: mit Glasbohrung
 Türgewicht: 20 kg

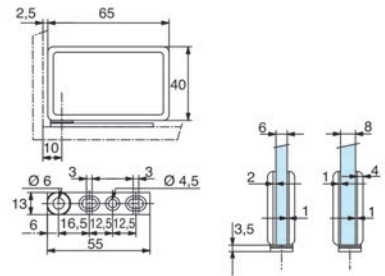
Artikel-Nr.	Oberfläche	B/H	Paar
55.040.01	verchromt poliert	65/40 mm	126.00
55.040.02	verchromt matt	65/40 mm	138.70
55.040.03	vergoldet	65/40 mm	126.00



55.040.03



55.040.01-03



55.040.01-03

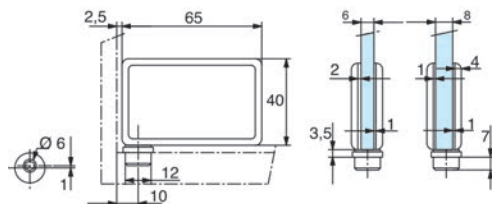
Glastürscharnier

Material: Zamak
 Glasstärke: 6 / 8 mm
 Anwendung: mit Glasbohrung
 Türgewicht: 20 kg

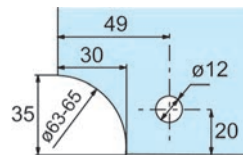
Artikel-Nr.	Oberfläche	B/H	Paar
55.040.11	verchromt poliert	65/40 mm	126.00
55.040.12	verchromt matt	65/40 mm	138.70
55.040.13	vergoldet	65/40 mm	126.00



55.040.11



55.040.11-13



55.040.11-13

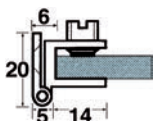




3



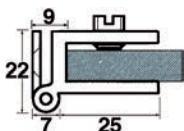
55.031.01-02



55.031.01-02



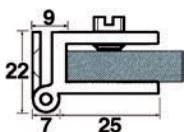
55.033.01-02



55.033.01-02



55.036.01-02



55.036.01-02

Glastürscharniere

mittels Klemmschraube an Glastüre montierbar

Material: Messing
 Glasstärke: 4 / 6 mm
 Anschlag: Innenscharnier
 Funktion: ohne Zuhaltung
 Anwendung: ohne Glasbohrung
 Türgewicht: 8 kg

Artikel-Nr.	Oberfläche	B/H		Stück
55.031.01	verchromt poliert	14/17 mm	3 mm	26.30
55.031.02	verchromt matt	14/17 mm	3 mm	27.30
55.032.01	verchromt poliert	25/25 mm	3.5 mm	37.10
55.032.02	verchromt matt	25/25 mm	3.5 mm	40.30

Glastürscharniere

mittels Klemmschraube an Glastüre montierbar

Material: Messing
 Glasstärke: 6 / 8 mm
 Anschlag: Innenscharnier
 Funktion: ohne Zuhaltung
 Anwendung: ohne Glasbohrung
 Türgewicht: 8 kg

Artikel-Nr.	Oberfläche	B/H		Stück
55.033.01	verchromt poliert	25/25 mm	3.5 mm	45.50
55.033.02	verchromt matt	25/25 mm	3.5 mm	50.00

Glastürscharniere

mittels Klemmschraube an Glastüre montierbar

Material: Messing
 Glasstärke: 6 / 8 mm
 Anschlag: Innenscharnier
 Funktion: ohne Zuhaltung
 Anwendung: ohne Glasbohrung
 Türgewicht: 18 kg

Artikel-Nr.	Oberfläche	B/H		Stück
55.036.01	verchromt poliert	25/60 mm	3.5 mm	63.00
55.036.02	verchromt matt	25/60 mm	3.5 mm	62.60



Doppelte Glastürscharniere für Winkel-Montage

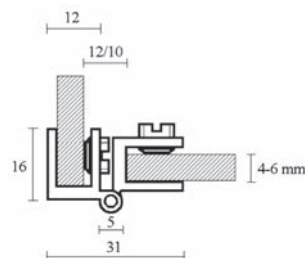
mittels Klemmschraube an Glastüre montierbar

Material: Messing
 Glasstärke: 4 / 6 mm
 Anschlag: Innenscharnier
 Funktion: ohne Zuhaltung
 Anschlagwinkel: 90 °
 Anwendung: ohne Glasbohrung
 Türgewicht: 8 kg

Artikel-Nr.	Oberfläche	B/H	Stück
55.060.01	verchromt poliert	31.5/25 mm	41.10
55.060.02	verchromt matt	31.5/25 mm	46.80



55.060.01-02



55.060.01-02

Doppelte Glastürscharniere für bündige Montage

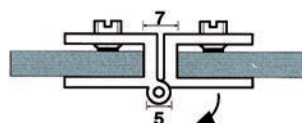
mittels Klemmschraube an Glastüre montierbar

Material: Messing
 Anschlag: Stollenscharnier
 Funktion: ohne Zuhaltung
 Anschlagwinkel: 180 °
 Anwendung: ohne Glasbohrung
 Türgewicht: 8 kg

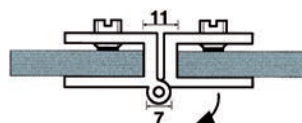
Artikel-Nr.	Oberfläche	Glasstärke	B/H	Stück
55.065.01	verchromt poliert	4 / 6 mm	33/25 mm	34.00
55.065.02	verchromt matt	4 / 6 mm	33/25 mm	44.60
55.065.05	edelstahlfinish	4 / 6 mm	33/25 mm	41.10
55.065.11	verchromt poliert	6 / 8 mm	57/25 mm	55.30
55.065.12	verchromt matt	6 / 8 mm	57/25 mm	60.40
55.065.15	edelstahlfinish	6 / 8 mm	57/25 mm	55.30



55.065.01-15



55.065.01-05



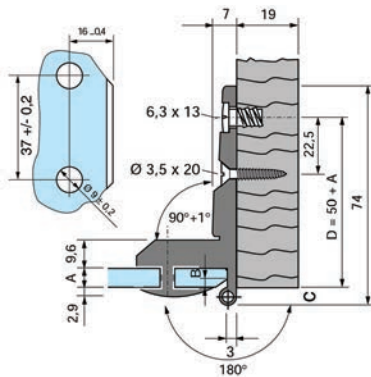
55.065.11-15



3



55.015.02



55.015.02

Glastürscharniere PRÄMETA 2660 G

für inliegende Türen, 3-dimensional verstellbar

höhenverstellbar +/- 2 mm

tiefenverstellbar +/- 2 mm

seitenverstellbar max. -4 mm

Einachsband, Rolle 5 mm sichtbar, Ganzmetallausführung

Raster 32 mm, Glasbohrungen ø 9 mm

Material: Druckguss

Glasstärke: 5 / 6 / 8 mm

Anschlag: Innenscharnier

Funktion: mit Zuhaltung

Öffnungswinkel: 180 mm

Anschlagwinkel: 90 °

Anwendung: mit Glasbohrung

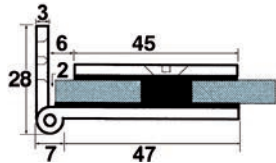
Artikel-Nr.	Oberfläche	Stück
55.015.02	vernickelt matt	27.90

Glastürscharniere

Profilstärke 3 mm, für gehobertes Glas

Material: Messing
 Glasstärke: 6 / 8 mm
 Anschlag: Innenscharnier
 Funktion: ohne Zuhaltung
 Anschlagwinkel: 90 °
 Türgewicht: 15 kg

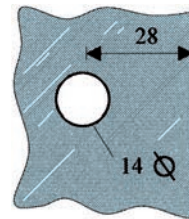
Artikel-Nr.	Oberfläche	B/H		Stück
55.070.01	verchromt poliert	45/30 mm	4 mm	47.50
55.070.02	verchromt matt	45/30 mm	4 mm	51.70
55.070.05	edelstahlfinish	45/30 mm	4 mm	51.20
55.070.11	verchromt poliert	45/40 mm	4 mm	53.70
55.070.12	verchromt matt	45/40 mm	4 mm	59.30
55.070.15	edelstahlfinish	45/40 mm	4 mm	51.10



55.070.01-15



55.070.15-15



55.070.01-15

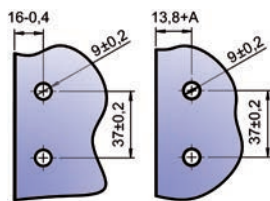
Vitrinscharniere PRÄMETA 336 GG

für inliegende Türen

stabile Zinkdruckgussausführung für Ganzglasvitrinen, Rolle 5 mm sichtbar
 höhenverstellbar +/- 1 mm, seitenverstellbar + 1 mm
 Glasbohrungen ø 9 mm

Material: Zink-Druckguss
 Glasstärke: 5 / 6 / 8 mm
 Anschlag: Innenscharnier
 Funktion: mit Zuhaltung
 Öffnungswinkel: 190 °
 Anschlagwinkel: 90 °
 Anwendung: mit Glasbohrung

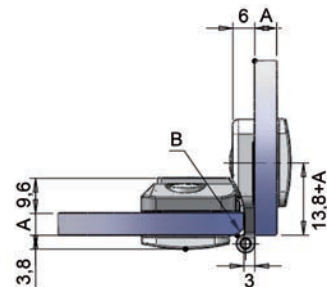
Artikel-Nr.	Oberfläche	Stück
55.016.01	vernickelt matt	48.20



55.016.01



55.016.01



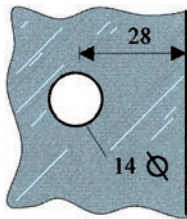
55.016.01



3



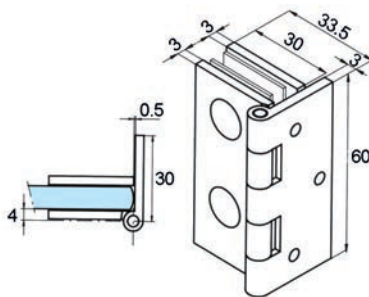
55.075.01-12



55.075.01-12



55.041.01



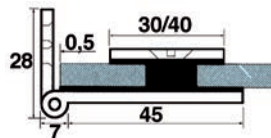
55.041.01-02

Glastürscharniere

Profilstärke 3 mm, für gebohrtes Glas

Material: Messing
 Glasstärke: 6 / 8 mm
 Anschlag: Innenscharnier
 Funktion: ohne Zuhaltung
 Anschlagwinkel: 90 °
 Anwendung: mit Glasbohrung
 Türgewicht: 10 kg

Artikel-Nr.	Oberfläche	B/H	Y	Stück
55.075.01	verchromt poliert	45/30 mm	4 mm	50.70
55.075.02	verchromt matt	45/30 mm	4 mm	54.80
55.075.11	verchromt poliert	45/40 mm	4 mm	57.50
55.075.12	verchromt matt	45/40 mm	4 mm	62.50

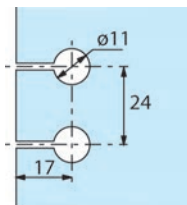


55.075.01-12

Glastürscharnier

Material: Zamak
 Glasstärke: 6 / 8 mm
 Anwendung: mit Glasbohrung
 Türgewicht: 20 kg

Artikel-Nr.	Oberfläche	B/H	Paar
55.041.01	verchromt poliert	33.5/60 mm	128.70
55.041.02	verchromt matt	33.5/60 mm	141.30



55.041.01-02



Glastürscharniere

für Winkel- oder Bündigmontage

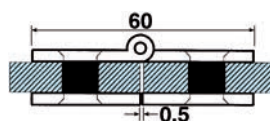
Profilstärke 3 mm

Material: Messing
 Glasstärke: 6 / 8 mm
 Anschlag: Stollenscharnier
 Funktion: ohne Zuhaltung
 Anschlagwinkel: 180 °
 Anwendung: mit Glasbohrung
 Türgewicht: 10 kg

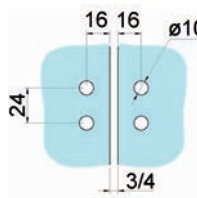
Artikel-Nr.	Oberfläche	B/H	Stück
55.077.01	verchromt poliert	60/60 mm	88.10
55.077.02	verchromt matt	60/60 mm	88.70



55.077.02



55.077.01-02



55.077.01-02

Glastürscharniere

für Winkelmontage

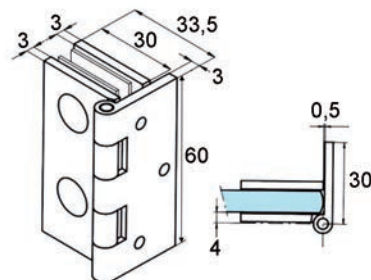
Profilstärke 3 mm

Material: Messing
 Glasstärke: 6 / 8 mm
 Anschlag: Innenscharnier
 Funktion: ohne Zuhaltung
 Anwendung: mit Glasbohrung
 Türgewicht: 10 kg

Artikel-Nr.	Oberfläche	B/H		Stück
55.078.01	verchromt poliert	30/60 mm	4 mm	64.40
55.078.02	verchromt matt	30/60 mm	4 mm	68.60



55.078.02



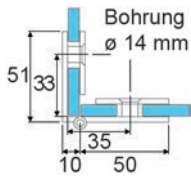
55.078.01-02



3



55.082.01-55.086.02



55.082.01-55.086.02

Doppelte Glastürscharniere für Winkel-Montage

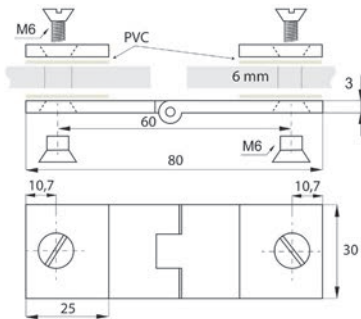
Profilstärke 3 mm

Material: Messing
 Glasstärke: 6 / 8 mm
 Anschlag: Eckscharnier
 Funktion: ohne Zuhaltung
 Anschlagwinkel: 90 °
 Anwendung: mit Glasbohrung
 Türgewicht: 15 kg

Artikel-Nr.	Form	Oberfläche	B/H	Stück
55.082.01	eckig	verchromt poliert	50/30 mm	54.80
55.082.02	eckig	verchromt matt	50/30 mm	69.90
55.086.01	rund	verchromt poliert	50/30 mm	72.70
55.086.02	rund	verchromt matt	50/30 mm	63.70



55.071.01



55.071.01

Doppelte Glastürscharniere

Profilstärke 3 mm

Material: Messing
 Oberfläche: verchromt poliert
 Glasstärke: 6 mm
 Glasbohrung: 9 mm
 Funktion: ohne Zuhaltung
 Anwendung: mit Glasbohrung
 Öffnungswinkel: 270 °

Artikel-Nr.	L/B	Stück
55.071.01	30/80 mm	52.30

Glastürscharniere

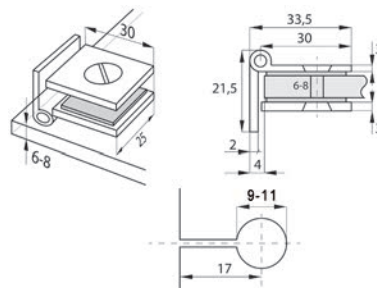
für inliegende Türen, Profilstärke 3 mm, Montageplatte 25/12 mm

Material: Messing
 Oberfläche: verchromt poliert
 Glasstärke: 6 - 8 mm
 Glasbohrung: 9 - 11 mm
 Funktion: ohne Zuhaltung
 Anwendung: mit Glasbohrung

Artikel-Nr.	L/B	Stück
55.072.01	25/30 mm	52.30



55.072.01




55.072.01

Glastürscharniere

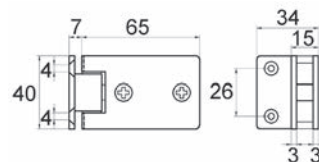
für gebohrtes Glas, für Befestigung Glas-Wand, mit Schnapper, Arretierung bei 90°, Öffnungswinkel 180°, Anschraubplattenstärke 3 mm

Material: Messing
 Glasbohrung: 14 mm
 Glasstärke: 6 - 8 mm
 Flügelgewicht: 20 kg

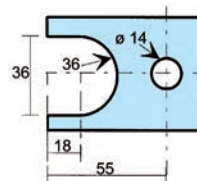
Artikel-Nr.	Oberfläche	B/H		Stück
56.026.01	verchromt poliert	65/40 mm	4 mm	121.00
56.026.02	verchromt matt	65/40 mm	4 mm	180.00



56.026.01



56.026.01-02

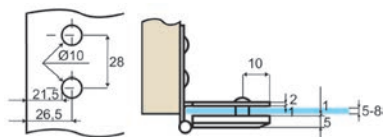


56.026.01-02





55.073.01



55.073.01

Glastürscharniere

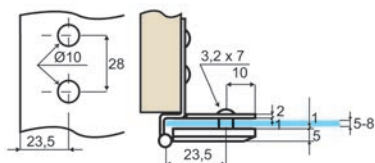
für inliegende Türen, Türgrösse max. 650 x 900 mm

Material: Edelstahl
Oberfläche: poliert
Glasstärke: 5 - 8 mm
Glasbohrung: 10 mm
Öffnungswinkel: 180 °
Funktion: ohne Zuhaltung
Anwendung: mit Glasbohrung
Türgewicht: 12 kg

Artikel-Nr.	L/B/H	Rollen-ø		Stück
55.073.01	52/31/13 mm	8 mm	3.5 mm	32.10



55.074.01



55.074.01

Glastürscharniere

für aufliegende Türen, Türgrösse max. 650 x 900 mm


Material: Edelstahl
Oberfläche: poliert
Glasstärke: 5 - 8 mm
Glasbohrung: 10 mm
Öffnungswinkel: 180 °
Funktion: ohne Zuhaltung
Anwendung: mit Glasbohrung
Türgewicht: 12 kg

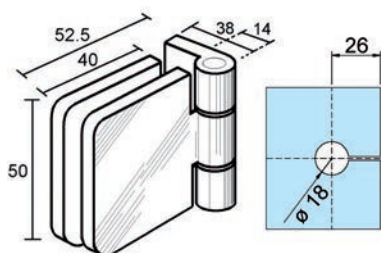
Artikel-Nr.	L/B/H	Rollen-ø		Stück
55.074.01	52/31/13 mm	8 mm	3.5 mm	32.10

Glastürscharniere

für gebohrtes Glas, für Befestigung Glas-Wand

Material: Messing
 Glasbohrung: 18 mm
 Glasstärke: 8 - 10 mm
 Flügelgewicht: 30 kg

Artikel-Nr.	Oberfläche	B/H		Stück
56.022.01	verchromt poliert	52/50 mm	5 mm	118.70
56.022.02	verchromt matt	52/50 mm	5 mm	123.20
56.022.04	edelstahlfinish	52/50 mm	5 mm	121.80



56.022.01-04



56.022.01

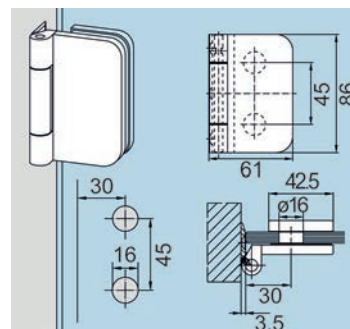


Glastürband DORMA Junior Office

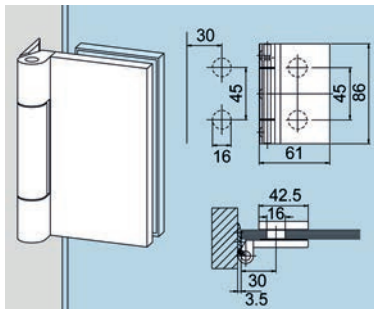
Band mit Rahmenteil für zargenunabhängige Türen, mit Bandlappen zum Anschrauben in Leibung oder an Wand, Edelstahlbolzen, Kunststoffbuchsen
 Glasstärke 8 mm / Falztiefe 24 mm bzw. Glasstärke 10 mm / Falztiefe 26 mm

Material: Aluminium
 Höhe: 86 mm
 Glasstärke: 8 / 10 mm
 Falztiefe: 24 / 26 mm
 Flügelbreite max.: 1'000 mm
 Flügelgewicht max.: 40 kg

Artikel-Nr.	Oberfläche	DORMA	Stück
56.023.11	silberfarbig eloxiert	12.050	73.60
56.023.12	edelstahlfinish	12.050	101.10



56.023.11-12



56.023.01-02

Glastürband DORMA Junior Office Classic

Band mit Rahmenteil für zargenunabhängige Türen, mit Bandlappen zum Anschrauben in Leibung oder an Wand, Edelstahlbolzen, Kunststoffbuchsen
Glasstärke 8 mm / Falztiefe 24 mm bzw. Glasstärke 10 mm / Falztiefe 26 mm

Material: Aluminium
 Höhe: 86 mm
 Glasstärke: 8 / 10 mm
 Falztiefe: 24 / 26 mm
 Flügelbreite max.: 1'000 mm
 Flügelgewicht max.: 40 kg

Artikel-Nr.	Oberfläche	DORMA	Stück
56.023.01	silberfarbig eloxiert	11.294	73.60
56.023.02	edelstahlfinish	11.294	100.10



55.181.21-23



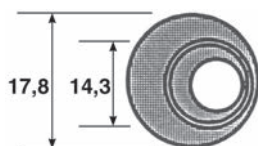
55.181.21-23

Exzenter-Rondellen

zum Verstellen von Bohrdistanzen

Material: Kunststoff
 Farbe: transparent

Artikel-Nr.	Aussen-ø	Innen-ø	Dicke	100 Stück
55.181.21	13.7 mm	9.3 mm	5 mm	26.30
55.181.22	13.7 mm	9.3 mm	7 mm	21.55
55.181.23	13.7 mm	9.3 mm	9 mm	26.30



55.181.25

Exzenter-Rondellen

2-teilig, zum Verstellen von Bohrdistanzen

Material: Kunststoff
 Farbe: weiss
 Glasstärke: 8 mm

Artikel-Nr.	Aussen-ø	Innen-ø	Bohr-ø	100 Stück
55.181.25	17.8 mm	14.3 mm	10.2 mm	149.60



Ein umfassendes Sortiment 60'000 gute Gründe.

Mehr als 10'000 Kunden vertrauen OPO Oeschger. Das hat gute Gründe. Etwas mehr als 60'000 gute Gründe. Denn so viele Artikel befinden sich an unserem Lager. Und jeder bestellte Artikel ist dank engagierten Mitarbeitenden und führender Logistik in kürzester Zeit bei Ihnen.

- Unser Sortiment umfasst mehr als 60'000 Beschläge und Werkzeuge.
- Alle Artikel können auch einfach über unseren Online-Shop gesucht und bestellt werden.
- Unsere Qualitäts-Produkte stammen von rund 700 Lieferanten weltweit – davon 60% aus der Schweiz und 25% aus Deutschland.

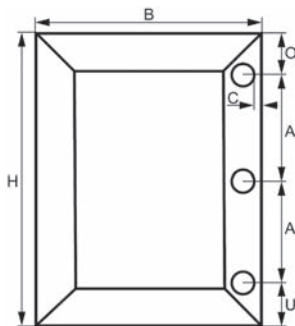


Varianten zu Ihrem Aluminiumrahmen nach Mass:

- 1) Alurahmen **mit/ohne Glas** auf Mass, Grösse H / B max: 1100 x 600 mm **auf Sonderbestellung** für Flügeltüren mit Topfbandbohrungen + Bändern, ab Seite 430
- 2) Alurahmen **ohne Glas** auf Mass nach Ihren individuellen Höhen- / Breitenmassen **auf Sonderbestellung** mit allen Beschlägebohrungen für Flügeltüren und Schiebetüren, ab Seite 436


Benötigte Angaben zur Fertigung der Glasrahmentüren

Grundsätzlich benötigen wir von Ihnen für die Alurahmenanfertigung die folgenden Angaben:




- Alurahmen-Profiltyp
- Höhe H des Alurahmens
- Breite B des Alurahmens
- Glasmodell
- Anzahl, Fabrikat und Typ der eingesetzten Topfbänder (Grundplatten optional)
- Achsmasse O / A / U zwischen den einzelnen Topfbändern
- Topfabstandmass C
- oder Anwendung mit welchem gewünschten Beschlag


Lieferbare Glasmodelle:




Float (blank)




Satinato weiss



Satinato extra weiss



Mastercarre




Masterpoint

Aluminium-Glasrahmentüren auf Mass konfektioniert!

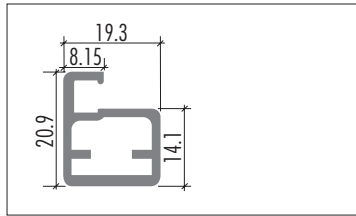
Lieferbare Glasmodelle in Normalglas oder in gehärteter ESG-Ausführung, Stärke 4 mm.

Auf Wunsch liefern wir Ihnen Aluminium-Glasrahmentüren – mit oder ohne Glas – bis Grösse 1100 x 600 mm auf Mass konfektioniert, inklusive Bänder und Bohrungen für Möbelgriffe und Möbelknöpfe.


3



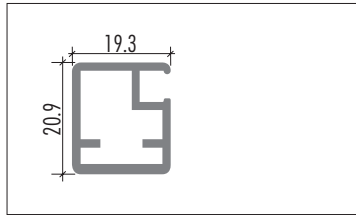
■ 48.610.01-03, □ 48.611.01-03



Auf den folgenden Seiten finden Sie die technischen Angaben zu den lieferbaren Aluminium-Rahmensystemen.



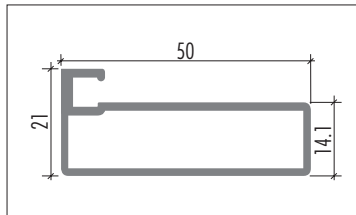
■ 48.610.11-13, □ 48.611.11-13



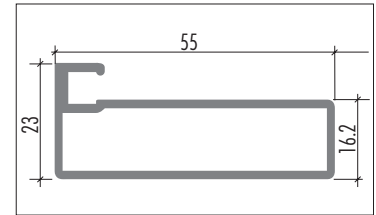
- Rahmen mit Glas
- Rahmen ohne Glas



■ 48.610.21-31, □ 48.611.21-31



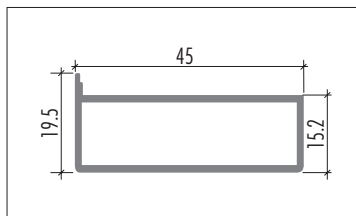
■ 48.610.21-23, □ 48.611.21-23



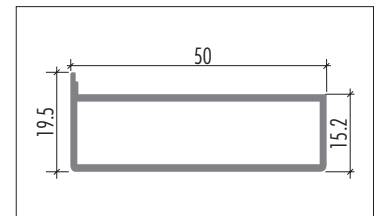
■ 48.610.31, □ 48.611.31



■ 48.610.41-53, □ 48.611.41-53

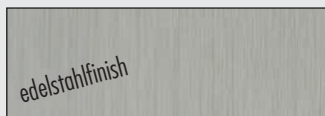



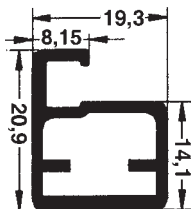
■ 48.610.41, □ 48.611.41



■ 48.610.51-53, □ 48.611.51-53

Alu-Oberflächen:





48.610.01-48.611.03



48.610.01-03

20 mm Schmale Glasrahmentüren mit/ohne Verglasung, Steg 8 mm

Grösse B/H max. 600x1100 mm inkl. Topfbänder der Marken HETTICH, BLUM, GRASS

Ausführung ohne Verglasung:

Glaszuschnitt = Rahmenbreite/-höhe - 7 mm

Ausführung mit Verglasung:

Lieferbare Glasmodelle in 4 mm Normalglas oder ESG-Ausführung:
Float (blank), Satinato weiss, Satinato extra weiss, Mastercarre, Masterpoint
Bohrungen für Möbelgriffe und Möbelknöpfe auf Wunsch erhältlich

Material:	Aluminium / Aluminium-Glas
Profil B/H:	20/21 mm
Steg:	8 mm
Öffnungswinkel:	95 / 120 °
Glasstärke:	4 mm
Befestigung:	Glasklemmung
Verarbeitung:	auf Mass

Artikel-Nr.	Oberfläche	Verglasung	Stück
48.610.01	natur eloxiert	mit	auf Anfrage
48.610.03	edelstahlfinish	mit	auf Anfrage
48.611.01	natur eloxiert	ohne	auf Anfrage
48.611.03	edelstahlfinish	ohne	auf Anfrage

Zur einfachen Bestellung verwenden Sie bitte unsere Massaufnahmeblätter.

- Optionales Zubehör: Schlagleisten-Profile siehe 47.589.01, Seite 264
- Optionales Zubehör: Griffe für stirnseitige Montage siehe 48.600.63-69, Seite 182, 440

20 mm Schmale Glasrahmentüren mit/ohne Verglasung, Steg 20 mm

Grösse B/H max. 600x1100 mm inkl. Topfbänder der Marken HETTICH, BLUM, GRASS

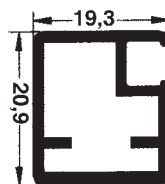
Ausführung ohne Verglasung:

Glaszuschnitt = Rahmenbreite/-höhe - 29 mm

Ausführung mit Verglasung:

Lieferbare Glasmodelle in 4 mm Normalglas oder ESG-Ausführung:
Float (blank), Satinato weiss, Satinato extra weiss, Mastercarre, Masterpoint
Bohrungen für Möbelgriffe und Möbelknöpfe auf Wunsch erhältlich

Material: Aluminium / Aluminium-Glas
 Profil B/H: 20/21 mm
 Steg: 20 mm
 Öffnungswinkel: 95 / 120 °
 Glasstärke: 4 mm
 Befestigung: Glasklemmung
 Verarbeitung: auf Mass



48.610.11-48.611.13



48.610.11-13

Artikel-Nr.	Oberfläche	Verglasung	Stück
48.610.11	natur eloxiert	mit	auf Anfrage
48.610.13	edelstahlfinish	mit	auf Anfrage
48.611.11	natur eloxiert	ohne	auf Anfrage
48.611.13	edelstahlfinish	ohne	auf Anfrage

 Zur einfachen Bestellung verwenden Sie bitte unsere Massaufnahmeblätter.

-  Optionales Zubehör: Schlagleisten-Profile siehe 47.589.01, Seite 264
- Optionales Zubehör: Griffe für stirnseitige Montage siehe 48.600.63-69, Seite 182, 440





48.610.21-48.611.23



48.610.21-23

3

50 mm Breite Glasrahmentüren mit/ohne Verglasung, Steg 7 mm

Grösse B/H max. 600x1100 mm inkl. Topfbänder der Marken HETTICH, BLUM, GRASS

Ausführung ohne Verglasung:

Glaszuschnitt = Rahmenbreite/-höhe - 7 mm

Ausführung mit Verglasung:

Lieferbare Glasmodelle in 4 mm Normalglas oder ESG-Ausführung:
Float (blank), Satinato weiss, Satinato extra weiss, Mastercarre, Masterpoint
Bohrungen für Möbelgriffe und Möbelknöpfe auf Wunsch erhältlich

Material:	Aluminium / Aluminium-Glas
Profil B/H:	21/50 mm
Steg:	7 mm
Öffnungswinkel:	110 / 125 °
Glasstärke:	4 mm
Befestigung:	Glasklemmung
Verarbeitung:	auf Mass

Artikel-Nr.	Oberfläche	Verglasung	Stück
48.610.21	natur eloxiert	mit	auf Anfrage
48.610.23	edelstahlfinish	mit	auf Anfrage
48.611.21	natur eloxiert	ohne	auf Anfrage
48.611.23	edelstahlfinish	ohne	auf Anfrage

Zur einfachen Bestellung verwenden Sie bitte unsere Massaufnahmeblätter.

- Optionales Zubehör: Schlagleisten-Profile siehe 47.589.01, Seite 264
- Optionales Zubehör: Griffe für stirnseitige Montage siehe 48.600.63-69, Seite 182, 440

55 mm Breite Glasrahmentüren mit/ohne Verglasung, Steg 7 mm

Grösse B/H max. 600x1100 mm inkl. Topfbänder der Marken HETTICH, BLUM, GRASS


Ausführung ohne Verglasung:

Glaszuschnitt = Rahmenbreite/-höhe - 7 mm

Ausführung mit Verglasung:

Lieferbare Glasmodelle in 4 mm Normalglas oder ESG-Ausführung:
Float (blank), Satinato weiss, Satinato extra weiss, Mastercarre, Masterpoint
Bohrungen für Möbelgriffe und Möbelknöpfe auf Wunsch erhältlich

Material:	Aluminium / Aluminium-Glas
Profil B/H:	23/55 mm
Steg:	7 mm
Öffnungswinkel:	110 / 125 °
Glasstärke:	4 mm
Befestigung:	Glasklemmung
Verarbeitung:	auf Mass



48.610.31-48.611.31



48.610.31

Artikel-Nr.	Oberfläche	Verglasung	Stück
48.610.31	natur eloxiert	mit	auf Anfrage
48.611.31	natur eloxiert	ohne	auf Anfrage

 Zur einfachen Bestellung verwenden Sie bitte unsere Massaufnahmeblätter.

-  Optionales Zubehör: Schlagleisten-Profile siehe 47.589.01, Seite 264
- Optionales Zubehör: Griffe für stirnseitige Montage siehe 48.600.63-69, Seite 182, 440





48.610.41-48.611.41



48.610.41

45 mm Breite Glasrahmentüren mit/ohne Verglasung, Steg 2 mm

Grösse B/H max. 600x1100 mm inkl. Topfbänder der Marken HETTICH, BLUM, GRASS

Ausführung ohne Verglasung:

Glaszuschnitt = Rahmenbreite/-höhe - 4 mm

Ausführung mit Verglasung:

Lieferbare Glasmodelle in 4 mm Normalglas oder ESG-Ausführung:
Float (blank), Satinato weiss, Satinato extra weiss, Mastercarre, Masterpoint
Bohrungen für Möbelgriffe und Möbelknöpfe auf Wunsch erhältlich

Material:	Aluminium / Aluminium-Glas
Profil B/H:	45/20 mm
Steg:	2 mm
Öffnungswinkel:	110 / 125 °
Glasstärke:	4 mm
Befestigung:	Glasklebung
Verarbeitung:	auf Mass

Artikel-Nr.	Oberfläche	Verglasung	Stück
48.610.41	natur eloxiert	mit	auf Anfrage
48.611.41	natur eloxiert	ohne	auf Anfrage

Zur einfachen Bestellung verwenden Sie bitte unsere Massaufnahmeblätter.

- Optionales Zubehör: Griffe für stirnseitige Montage siehe 48.600.63-69, Seite 182, 440
- Optionales Zubehör: Schlagleistenprofile 2,5 m transparent siehe 47.589.01, Seite 264

50 mm Breite Glasrahmentüren mit/ohne Verglasung, Steg 2 mm

Grösse B/H max. 600x1100 mm inkl. Topfbänder der Marken HETTICH, BLUM, GRASS

Ausführung ohne Verglasung:

Glaszuschnitt = Rahmenbreite/-höhe - 4 mm

Ausführung mit Verglasung:

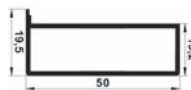
Lieferbare Glasmodelle in 4 mm Normalglas oder ESG-Ausführung:
Float (blank), Satinato weiss, Satinato extra weiss, Mastercarre, Masterpoint
Bohrungen für Möbelgriffe und Möbelknöpfe auf Wunsch erhältlich

Material:	Aluminium / Aluminium-Glas
Profil B/H:	20/50 mm
Steg:	2 mm
Öffnungswinkel:	110 / 125 °
Glasstärke:	4 mm
Befestigung:	Glasklebung
Verarbeitung:	auf Mass


Artikel-Nr.	Oberfläche	Verglasung	Stück
48.610.51	natur eloxiert	mit	auf Anfrage
48.610.53	edelstahlfinish	mit	auf Anfrage
48.611.51	natur eloxiert	ohne	auf Anfrage
48.611.53	edelstahlfinish	ohne	auf Anfrage

Zur einfachen Bestellung verwenden Sie bitte unsere Massaufnahmeblätter.

- Optionales Zubehör: Schlagleisten-Profile siehe 47.589.01, Seite 264
- Optionales Zubehör: Griffe für stirnseitige Montage siehe 48.600.63-69, Seite 182, 440



48.610.51-48.611.53

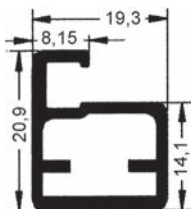


48.610.51-53





3



48.601.01-03



48.601.01-03

20 mm Schmale Glasrahmentüren ohne Verglasung, Steg 8 mm

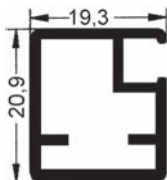
Glaszuschnitt = Rahmenbreite/-höhe - 7 mm

Material:	Aluminium
Profil B/H:	21/20 mm
Steg:	8 mm
Öffnungswinkel:	95 / 125 °
Glasstärke:	4 mm
Befestigung:	Glasklemmung
Verarbeitung:	auf Mass

Artikel-Nr.	Oberfläche	Verglasung	Meter
48.601.01	natur eloxiert	ohne	15.20
48.601.03	edelstahlfinish	ohne	25.50

☰ Zur einfachen Bestellung verwenden Sie bitte unsere Massaufnahmeblätter.

- 🔗 Erforderliches Zubehör: Verarbeitungs- und Konfektionskosten Profil 21/20 mm siehe 48.601.31-35, Seite 437
- Erforderliches Zubehör: Eckwinkelset zu schmalen Aluminiumrahmen 20 mm siehe 48.601.15, Seite 437
- Optionales Zubehör: Alu-Topfbänder HETTICH Sensys 8638i, Eck-, Mittel- und inliegendes Band siehe 90.725.24-26, Seite 337
- Optionales Zubehör: Schlagleisten-Profile siehe 47.589.01, Seite 264
- Optionales Zubehör: Griffe für stirnseitige Montage siehe 48.600.63-69, Seite 440



48.601.11-13



48.601.11-13

20 mm Schmale Glasrahmentüren ohne Verglasung, Steg 20 mm

Glaszuschnitt = Rahmenbreite/-höhe - 29 mm

Material:	Aluminium / Aluminium-Glas
Profil B/H:	21/20 mm
Steg:	20 mm
Öffnungswinkel:	95 / 125 °
Glasstärke:	4 mm
Befestigung:	Glasklemmung
Verarbeitung:	auf Mass

Artikel-Nr.	Oberfläche	Verglasung	Meter
48.601.11	natur eloxiert	ohne	15.20
48.601.13	edelstahlfinish	ohne	25.50

☰ Zur einfachen Bestellung verwenden Sie bitte unsere Massaufnahmeblätter.

- 🔗 Erforderliches Zubehör: Verarbeitungs- und Konfektionskosten Profil 21/20 mm siehe 48.601.31-35, Seite 437
- Erforderliches Zubehör: Eckwinkelset zu schmalen Aluminiumrahmen 20 mm siehe 48.601.15, Seite 437
- Optionales Zubehör: Alu-Topfbänder HETTICH Sensys 8638i, Eck-, Mittel- und inliegendes Band siehe 90.725.24-26, Seite 337
- Optionales Zubehör: Schlagleisten-Profile siehe 47.589.01, Seite 264
- Optionales Zubehör: Griffe für stirnseitige Montage siehe 48.600.63-69, Seite 440

Eckwinkelset zu schmalen Aluminiumrahmen 20 mm

4 Eckwinkel inkl. 8 Schrauben, SK 3.5x9.5 mm

Material: Druckguss
 Profil B/H: 20/21 mm

Artikel-Nr.	Garnitur
48.601.15	21.85

Verarbeitungs- und Konfektionskosten Profil 21/20 mm

für schmale Alu-Rahmen 21/20 mm mit/ohne Topfbandbohrung pro Rahmen, fertig konfektioniert

Artikel-Nr.	Anz. Scharnierbohrungen	Profil B/H	Stück
48.601.31	0	21/20 mm	42.50
48.601.32	2	21/20 mm	55.20
48.601.33	3	21/20 mm	62.50
48.601.34	4	21/20 mm	68.50
48.601.35	5	21/20 mm	75.80


50 mm Breite Glasrahmentüren ohne Verglasung, Steg 7 mm

Glaszuschnitt = Rahmenbreite/-höhe - 7 mm

Material: Aluminium / Aluminium-Glas
 Profil B/H: 50/21 mm
 Steg: 7 mm
 Öffnungswinkel: 110 / 125 °
 Glasstärke: 4 mm
 Befestigung: Glasklemmung
 Verarbeitung: auf Mass

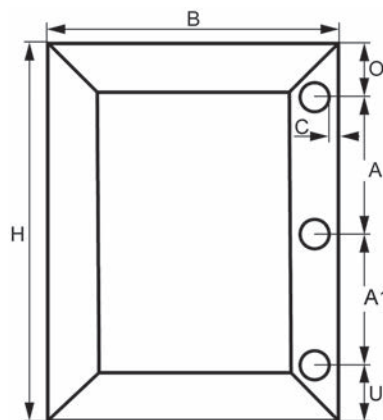
Artikel-Nr.	Oberfläche	Verglasung	Meter
48.601.21	natur eloxiert	ohne	24.25
48.601.22	edelstahlfinish	ohne	44.30

 Zur einfachen Bestellung verwenden Sie bitte unsere Massaufnahmeblätter.

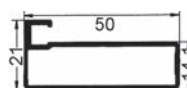
-  Erforderliches Zubehör: Verarbeitungs- und Konfektionskosten Profil 45-55 mm Breite siehe 48.601.61-65, Seite 440
- Erforderliches Zubehör: Eckwinkelset für breite Aluminiumrahmen 45-55 mm Breite siehe 48.601.25-27, Seite 439
- Erforderliches Zubehör: Topfband sensys 8645i, TH52 110° Öffnung siehe 90.712.05, Seite 313
- Erforderliches Zubehör: Topfband sensys 8645i, TH52 110 Öffnung, siehe 90.712.06, Seite 314
- Erforderliches Zubehör: Topfband sensys 8645i, TH52 110 Öffnung, siehe 90.712.07, Seite 315
- Optionales Zubehör: Schlagleisten-Profile siehe 47.589.01, Seite 264
- Optionales Zubehör: Griffe für stirnseitige Montage siehe 48.600.63-69, Seite 440



48.601.15



48.601.33




48.601.21-22




48.601.21-23





48.601.23



48.601.23

3

55 mm Breite Glasrahmentüren ohne Verglasung, Steg 7 mm

Glaszuschnitt = Rahmenbreite/-höhe - 7 mm

optional mit Antiverzugs-Zentrierbeschlag ausrüstbar

Material:	Aluminium / Aluminium-Glas
Profil B/H:	55/23 mm
Steg:	7 mm
Öffnungswinkel:	110 / 125 °
Glasstärke:	4 mm
Befestigung:	Glasklemmung
Verarbeitung:	auf Mass

Artikel-Nr.	Oberfläche	Verglasung	Meter
48.601.23	natur eloxiert	ohne	31.60

Zur einfachen Bestellung verwenden Sie bitte unsere Massaufnahmeblätter.

- 🔗 Erforderliches Zubehör: Verarbeitungs- und Konfektionskosten Profil 45-55 mm Breite siehe 48.601.61-65, Seite 440
- Erforderliches Zubehör: Eckwinkelset für breite Aluminiumrahmen 45-55 mm Breite siehe 48.601.25-27, Seite 439
- Erforderliches Zubehör: Topfband sensys 8645i, TH52 110° Öffnung siehe 90.712.05, Seite 313
- Erforderliches Zubehör: Topfband sensys 8645i, TH52 110 Öffnung, siehe 90.712.06, Seite 314
- Erforderliches Zubehör: Topfband sensys 8645i, TH52 110 Öffnung, siehe 90.712.07, Seite 315
- Optionales Zubehör: Zentrierbeschläge für Aluminiumrahmentüren mit 55 mm Breite siehe 48.601.28, Seite 438
- Optionales Zubehör: Schlagleisten-Profile siehe 47.589.01, Seite 264
- Optionales Zubehör: Griffe für stirnseitige Montage siehe 48.600.63-69, Seite 440

Zentrierbeschläge für Aluminiumrahmentüren mit 55 mm Breite

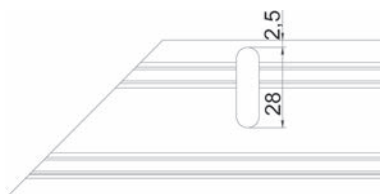
zu Profil 48.601.23

zum Ausrichten und stabilisieren der Front, empfohlen bei grossen Schiebetüren ab Höhe 2300 mm,

beugt gegen ein Verziehen nach beiden Seiten vor, **Garnitur = 2 Stück pro Türe**

Artikel-Nr.	Gewinde	für Türhöhe	Garnitur
48.601.28	M 5	ab 2,3 m	80.60

Zur einfachen Bestellung verwenden Sie bitte unsere Massaufnahmeblätter.



48.601.23+28

45/50 mm Breite Glasrahmentüren ohne Verglasung, Steg 2 mm

Grösse B/H max. 600x1100 mm inkl. Topfbänder der Marken HETTICH, BLUM, GRASS

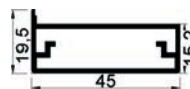
Ausführung ohne Verglasung:

Glaszuschnitt = Rahmenbreite/-höhe - 4 mm

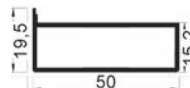
Ausführung mit Verglasung:

Lieferbare Glasmodelle in 4 mm Normalglas oder ESG-Ausführung:
Float (blank), Satinato weiss, Satinato extra weiss, Mastercarre, Masterpoint
Bohrungen für Möbelgriffe und Möbelknöpfe auf Wunsch erhältlich


Material: Aluminium / Aluminium-Glas
Steg: 2 mm
Öffnungswinkel: 110 / 125 °
Glasstärke: 4 mm
Befestigung: Glasklebung
Verarbeitung: auf Mass



48.601.24




48.601.29-30



48.601.24-30

Artikel-Nr.	Oberfläche	Profil B/H	Verglasung	Meter
48.601.24	natur eloxiert	45/19.5 mm	ohne	19.40
48.601.29	natur eloxiert	50/19.5 mm	ohne	21.25
48.601.30	edelstahlfinish	50/19.5 mm	ohne	41.30

 Zur einfachen Bestellung verwenden Sie bitte unsere Massaufnahmeblätter.

-  Erforderliches Zubehör: Verarbeitungs- und Konfektionskosten Profil 45-55 mm Breite siehe 48.601.61-65, Seite 440
- Erforderliches Zubehör: Eckwinkelset für breite Aluminiumrahmen 45-55 mm Breite siehe 48.601.25-27, Seite 439
- Erforderliches Zubehör: Topfband sensys 8645i, TH52 110° Öffnung siehe 90.712.05, Seite 313
- Erforderliches Zubehör: Topfband sensys 8645i, TH52 110 Öffnung, siehe 90.712.06, Seite 314
- Erforderliches Zubehör: Topfband sensys 8645i, TH52 110 Öffnung, siehe 90.712.07, Seite 315
- Optionales Zubehör: Schlagleisten-Profile siehe 47.589.01, Seite 264
- Optionales Zubehör: Griffe für stirnseitige Montage siehe 48.600.63-69, Seite 440

Eckwinkelset für breite Aluminiumrahmen 45-55 mm Breite

4 Eckwinkel inkl. 16 Schrauben, SK 3.5x9.5 mm

Material: Druckguss

Artikel-Nr.	Bezeichnung	Profilbreite	Garnitur
48.601.25	pro Rahmen, für 48.601.21/22/29/30	50 mm	21.85
48.601.26	pro Rahmen, für 48.601.23	55 mm	23.65
48.601.27	pro Rahmen, für 48.601.24	45 mm	18.20



48.601.25



48.601.26

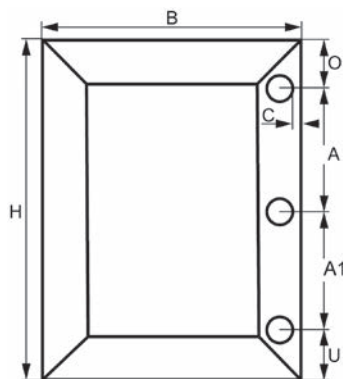


48.601.27

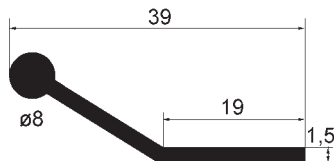




3



48.601.63



48.600.63-69

Verarbeitungs- und Konfektionskosten Profil 45-55 mm Breite

für Alu-Rahmen ab Breite 45 mm mit Topfbandbohrung
pro Rahmen, fertig konfektioniert, inkl. Bef.-Schrauben SK 3,5x9,5 mm

Artikel-Nr.	Anz. Scharnierbohrungen	Stück
48.601.61	0	50.90
48.601.62	2	64.30
48.601.63	3	72.20
48.601.64	4	80.00
48.601.65	5	87.90

Griffe für stirnseitige Montage

zur Verwendung als Griffleistenprofil bei Schiebetüren oder Breitschubladen, zum Kleben auf Holz oder Aluminium

Material: Aluminium

Artikel-Nr.	Länge	Stärke	Profilhöhe	Stück
48.600.63	37 mm	1.5 mm	19 mm	11.00
48.600.64	75 mm	1.5 mm	19 mm	12.30
48.600.65	150 mm	1.5 mm	19 mm	13.10
48.600.66	300 mm	1.5 mm	19 mm	17.20
48.600.67	900 mm	1.5 mm	19 mm	50.90
48.600.68	1'200 mm	1.5 mm	19 mm	66.20
48.600.69	2'500 mm	1.5 mm	19 mm	70.30

☰ Andere Längen sind auf Anfrage erhältlich.

Verarbeitungs- und Konfektionskosten für Aluminiumrahmen

pro Flügel, einhängfertig konfektioniert

Artikel-Nr.	für	Stück
48.601.50	Top Line 22	78.80

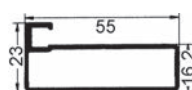
- 🔗 Erforderliches Zubehör: 50 mm Breite Glasrahmentüren ohne Verglasung, Steg 7 mm siehe 48.601.21-22, Seite 437
- Erforderliches Zubehör: 55 mm Breite Glasrahmentüren ohne Verglasung, Steg 7 mm siehe 48.601.23, Seite 438
- Erforderliches Zubehör: 45/50 mm Breite Glasrahmentüren ohne Verglasung, Steg 2 mm siehe 48.601.24-30, Seite 439



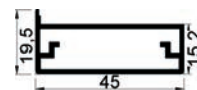
48.601.21-48.601.23



48.601.29-48.601.30



48.601.21-48.601.23





48.601.24



Magnetschnäpper

Gegenplatte Stahl vernickelt

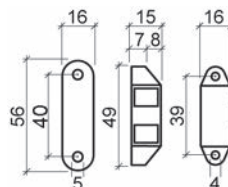
Material: Druckguss
 Oberfläche: vernickelt
 Loch-ø: 4.2 mm
 3.5 mm
 4 mm

Artikel-Nr.	Schnäpper	Gegenplatte	Zugkraft	Packung	Stück
48.027.01	49/15/16 mm	56/16/2 mm	4 kg	10	24.70
48.027.11	86/15/16 mm	92/16/2 mm	8 kg	10	34.40
48.027.21	86/15/16 mm	92/16/2 mm	12 kg	10	45.30

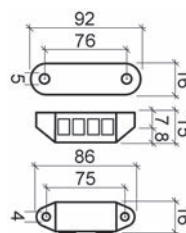
 Optionales Zubehör: Glastürgriffe siehe 55.361.11-15 auf opo.ch



48.027.01-21



48.027.01



48.027.11-21

Magnetschnäpper

mit Gegenplatte vernickelt

Material: Druckguss
 4 mm

Artikel-Nr.	Oberfläche	Schnäpper	Stück
55.361.01	verchromt poliert	50/16/16 mm	24.60
55.361.05	edelstahlfinish	50/16/16 mm	36.40

 Optionales Zubehör: Glastürgriffe siehe 55.361.11-15 auf opo.ch



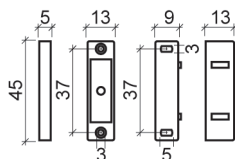
55.361.01



3



48.052.01-03

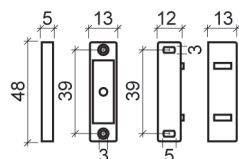


48.052.01

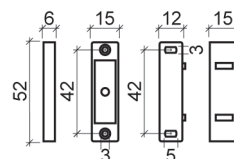
Magnetschnäpper

Material: Kunststoff
Oberfläche: weiss
 3 mm
 3 mm

Artikel-Nr.	Schnäpper	Gegenplatte	Zugkraft	Packung	Stück
48.052.01	45/13/ 9 mm	45/13/5 mm	2 - 3 kg	50	4.44
48.052.02	48/13/12 mm	48/13/5 mm	3 - 4 kg	50	5.10
48.052.03	52/15/12 mm	52/15/6 mm	4 - 5 kg	50	6.50



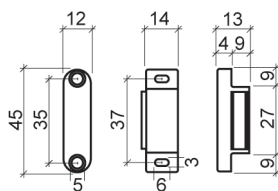
48.052.02



48.052.03



48.059.01-11



48.059.01-11

Magnetschnäpper

Gegenplatte Stahl verzinkt

Material: Kunststoff
 3 mm
 3 mm

Artikel-Nr.	Farbe	Schnäpper	Gegenplatte	Zugkraft	Stück
48.059.01	weiss	45/14/13 mm	45/12/2 mm	4 kg	2.36
48.059.02	weiss	45/14/13 mm	45/12/2 mm	5 kg	1.90
48.059.11	braun	45/14/13 mm	45/12/2 mm	4 kg	2.42

Magnetschnäpper

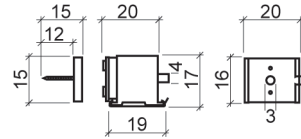
Magnetkern verstellbar, Montageplatte aus Stahlblech,
Gegenplatte Stahl vernickelt

Material: Kunststoff
Oberfläche: schwarz
 2.6 mm

Artikel-Nr.	Gehäuse B/H/T	Zugkraft	Packung	Stück
48.080.02	17/16/20 mm	4 kg	20	5.20



48.080.02



48.080.02

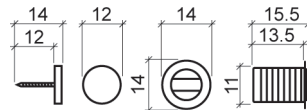
Magnetschnäpper

Gegenplatte Stahl vernickelt, zum Einbohren

Artikel-Nr.	Einbohr T/ø	Zugkraft	Packung	Stück
48.074.04	13.5/11 mm	4 kg	50	1.76



48.074.04



48.074.04

Magnetschnäpper HETTICH

zum Einbohren, Gegenplatte Stahl chromatiert

Material: Kunststoff

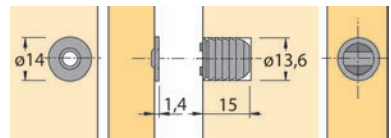
Artikel-Nr.	Farbe	Einbohr T/ø	Zugkraft	Packung	Stück
00.131.57	weiss	15/13.6 mm	4 kg	50	2.24
00.131.58	braun	15/13.6 mm	4 kg	50	2.27



0013157



0013158



0013157-0013158

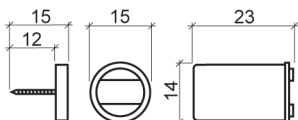




3



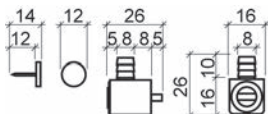
48.079.02



48.079.02



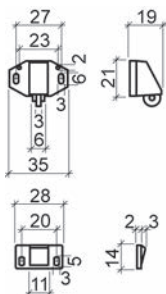
48.075.01



48.075.01



48.111.01



48.111.01

Magnetschnäpper

zum Einbohren, Einbohrhülse Messing, Magnetkern verstellbar, Gegenplatte Stahl vernickelt

Artikel-Nr.	Einbohr T/ø	Zugkraft	Packung	Stück
48.079.02	23/14 mm	4 kg	20	5.70

Magnetschnäpper

zum Einbohren, Magnetkern verstellbar, Gegenplatte Stahl vernickelt

Material: Kunststoff

Oberfläche: weiss

Artikel-Nr.	Gehäuse B/H/T	Einbohr T/ø	Zugkraft	Packung	Stück
48.075.01	16/16/21 mm	10/8 mm	4 kg	50	2.48

Rollschnäpper

Material: Kunststoff

Farbe: weiss

Artikel-Nr.	Platten L/B		Packung	100 Stück
48.111.01	35/21 mm	3.5 mm	100	63.40

Rollschnäpper

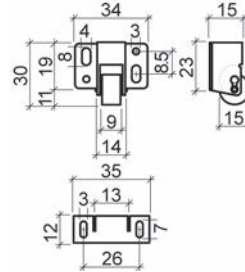
Rolle aus Hartgummi

Material: Stahl
Oberfläche: verzinkt

Artikel-Nr.	Platten L/B		Packung	100 Stück
48.113.01	34/19 mm	3 mm	100	351.00



48.113.01





48.113.01

Kugelschnäpper

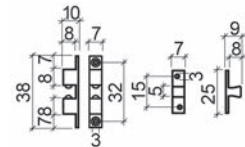
mit Stahlkugeln

Material: Messing

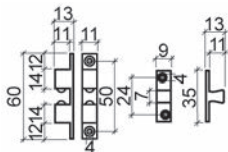
Artikel-Nr.	Oberfläche	Grösse		Packung	Stück
48.125.00	blank	38 mm	3 mm	100	3.25
48.125.01	blank	44 mm	3 mm	100	2.62
48.125.02	blank	49 mm	4 mm	100	5.05
48.125.03	blank	60 mm	4 mm	50	5.45
48.125.04	blank	69 mm	4 mm	50	7.65
48.125.10	vernickelt	38 mm	3 mm	100	2.74
48.125.11	vernickelt	44 mm	3 mm	100	2.77
48.125.12	vernickelt	49 mm	4 mm	100	4.07
48.125.13	vernickelt	60 mm	4 mm	50	7.40
48.125.14	vernickelt	69 mm	4 mm	50	8.40



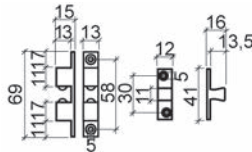
48.125.00-14



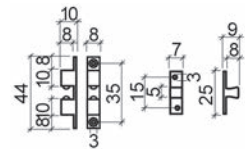
48.125.00 + 10



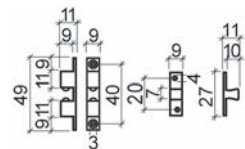
48.125.03 + 13



48.125.04 + 14



48.125.01 + 11

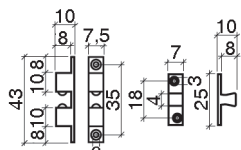


48.125.02 + 12

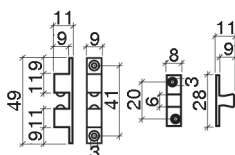




48.125.21-34



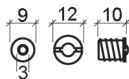
48.125.21 + 31



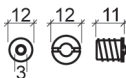
48.125.22 + 32



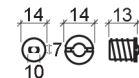
48.128.11-14



48.128.11



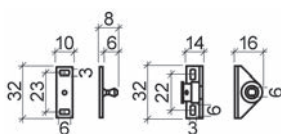
48.128.12



48.128.14



48.126.01



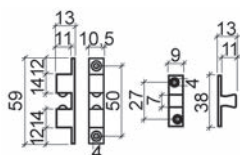
48.126.01

Kugelschnäpper IDEAL

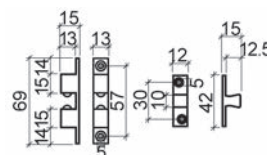
mit Stahlkugeln, Präzisionsausführung

Material: Messing

Artikel-Nr.	Oberfläche	Grösse	⌒	Packung	Stück
48.125.21	blank	43 mm	3 mm	100	7.25
48.125.22	blank	50 mm	3 mm	100	9.00
48.125.23	blank	60 mm	4 mm	50	10.90
48.125.24	blank	70 mm	4 mm	50	16.75
48.125.31	vernickelt	43 mm	3 mm	100	7.75
48.125.32	vernickelt	50 mm	3 mm	100	9.50
48.125.33	vernickelt	60 mm	4 mm	50	13.05
48.125.34	vernickelt	70 mm	4 mm	50	17.30



48.125.23 + 33



48.125.24 + 34

Kugelschnäpper, zum Eindrehen, mit Gegenplatte

Material: Messing

Artikel-Nr.	∅	Tiefe	⌒	Packung	Stück
48.128.11	9 mm	10 mm	3 mm	100	3.37
48.128.12	12 mm	11 mm	3 mm	100	4.27
48.128.14	14 mm	13 mm	3 mm	100	5.25



Kugelschnäpper

Schliesshülse und Dorn Stahl verzinkt, Anschraubplatte Aluminium

Artikel-Nr.	Zugkraft	Anschraubplatte	⌒	Packung	Stück
48.126.01	5 kg	10/32 mm	4 mm	20	11.45

Kugelschnäpper

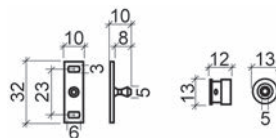
Schliesshülse und Dorn Stahl verzinkt, Anschraubplatte Aluminium, Hülse mit Montagebohrung, Packung 20 Stück

Material: Stahl
Oberfläche: verzinkt
Zugkraft: 5 kg
 3 mm
 4 mm

Artikel-Nr.	Platten B/H	Hülse-ø	Hülslänge	Stück
48.127.01	10/32 mm	13 mm	12 mm	9.65



48.127.01



48.127.01

Federschnäpper CHIP

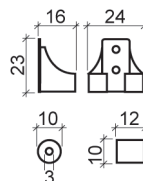
Schliesskloben Nylon weiss

Material: Stahl
Oberfläche: vernickelt

Artikel-Nr.	B/H/T	ø			Packung	Stück
48.120.01	24/23/16 mm	12 mm	3 mm	3.5 mm	100	1.74



48.120.01



48.120.01

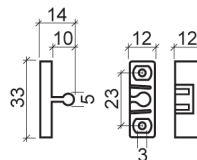
Schnappverschlüsse

Material: Kunststoff
Oberfläche: weiss

Artikel-Nr.	Schnäpper	Gegenplatte			Packung	Stück
48.124.11	33/12/12 mm	33/11/4 mm	3.5 mm	3 mm	100	1.62



48.124.11



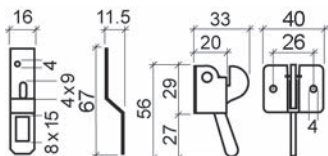
48.124.11



3




48.160.01



48.160.01

Schrankschnäpper

Material: Stahl
Oberfläche: verzinkt

Artikel-Nr.	Anschraubplatte		Packung	Stück
48.160.01	40/29 mm	3.5 mm	20	12.75



48.107.54

Gegenstücke für Glastüren

Stahl verchromt poliert,
für automatische Druck-Magnetschnäpper 48.107.11-12

Material: Stahl
Oberfläche: verchromt
Packung: 100

Artikel-Nr.	Gehäuse B/H/T	Glasstärke	Stück
48.107.54	40/15/9 mm	5 mm	2.68



00.696.46

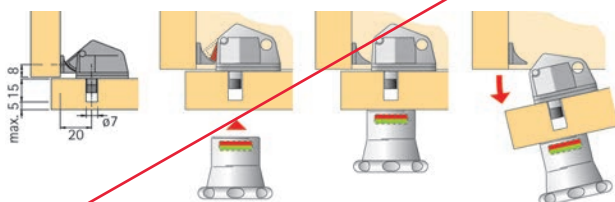
Kindersicherung HETTICH SAFE-FIX

Ein Magnetschnäpper, so sicher wie ein Schlüssel, so einfach wie ein Knopf.
Das Schnäppererelement ist hinter der Möbelfront montiert und hält in verriegeltem Zustand die Tür sicher geschlossen. Nur mit dem Knopfelement (Magnet) lässt sich die Tür öffnen.

Die Montage hinter der Möbelfront verändert das Design des Möbels nicht.

Artikel-Nr.	Bohr T/ø	Packung	Garnitur
00.696.46	15/7 mm	10 Stück	61.00

 Ersatzteile: Schnäppererelement HETTICH SAFE-FIX siehe 00.706.70, Seite 449
Ersatzteile: Knopfelement HETTICH SAFE-FIX siehe 00.706.71, Seite 449



00.696.46

Schnäpperelement HETTICH SAFE-FIX

Ein Magnetschnäpper, so sicher wie ein Schlüssel, so einfach wie ein Knopf.
Das Schnäpperelement ist hinter der Möbelfront montiert und hält in verriegeltem Zustand die Tür sicher geschlossen.

Bestehend aus: 1 Schnäpper und 1 Halteplatte

Material: Kunststoff
Oberfläche: weiss



00.706.70

Artikel-Nr.	Bohr T/ø	Packung	Garnitur
00.706.70	15/7 mm	10 Stück	31.90

 Erforderliches Zubehör: Knopfelement HETTICH SAFE-FIX siehe 00.706.71, Seite 449

Knopfelement HETTICH SAFE-FIX

Material: Kunststoff
Oberfläche: weiss



00.706.71

Artikel-Nr.	Stück
00.706.71	33.40





90.895.86-90.896.26

Push-to-open Pin zum Anschrauben


Einsatz für Scharniere mit Schliessautomatik
Verstellbereich + 6 / - 0.45 mm, Auslösehub 1.4 mm, zum Anschrauben mit
Senkkopfholzschraube \varnothing 3.5 x 16 mm

Set bestehend aus:
1 Stück Kunststoffadapter
1 Stück Befestigungsplatte
1 Stück Push-to-open Element

Anschlag: Eckband / Mittelband / inliegendes Band
Montage: zum Anschrauben
Funktion: mit Schliessautomatik
Material: Kunststoff

Artikel-Nr.	Farbe	Hub	Stück
90.895.86	weiss	14 mm	6.30
90.895.87	weiss	37 mm	7.10
90.896.00	lichtgrau	14 mm	7.00
90.896.01	lichtgrau	37 mm	7.60
90.896.25	anthrazit	14 mm	6.80
90.896.26	anthrazit	37 mm	7.35

Optionaler Zubehör: Senkkopf-Befestigungsschraube HETTICH für Push-to-open Magnet siehe 00.719.25, Seite 454



90.895.88-90.896.28

Push-to-open Pin

Einsatz für Scharniere mit Schliessautomatik, für ein dezentes Design
Verstellbereich + 6 / - 0.45 mm, Auslösehub 1.4 mm

Anschlag: Eckband
Montage: zum Einbohren
Funktion: mit Schliessautomatik
Material: Kunststoff / Stahl

Artikel-Nr.	Farbe	Hub	Bohr T/ \varnothing	Stück
90.895.88	weiss	14 mm	50/10 mm	5.50
90.895.89	weiss	37 mm	70/10 mm	6.50
90.896.02	lichtgrau	14 mm	50/10 mm	5.70
90.896.03	lichtgrau	37 mm	70/10 mm	6.50
90.896.27	anthrazit	14 mm	50/10 mm	6.00
90.896.28	anthrazit	37 mm	70/10 mm	6.30



90.895.88-90.896.28

Push-to-open Pin Strong, zum Anschrauben

Einsatz für Scharnier mit Schliessautomatik

Für den Einsatz in Kombination mit z.B. besonders hohen und / oder schweren Türen
Verstellbereich + 6 mm, Auslösehub 1.4 mm

Set bestehend aus:

- 1 Stück Push-to-open Pin Strong
- 1 Stück Adapteroberteil
- 1 Stück Adapterunterteil

Anschlag: Eckband / Mittelband / inliegendes Band
 Funktion: mit Schliessautomatik
 Montage: zum Anschrauben
 Material: Kunststoff / Stahl

Artikel-Nr.	Farbe	Hub	Stück
90.895.96	weiss	14 mm	6.95
90.895.97	weiss	37 mm	8.10
90.896.10	lichtgrau	14 mm	6.95
90.896.11	lichtgrau	37 mm	7.55
90.896.35	anthrazit	14 mm	6.95
90.896.36	anthrazit	37 mm	7.55

Push-to-open Pin Strong, zum Einbohren

Einsatz für Scharnier mit Schliessautomatik


Für den Einsatz in Kombination mit z.B. besonders hohen und / oder schweren Türen
Verstellbereich + 6 mm, Auslösehub 1.4 mm

Anschlag: Eckband / Mittelband / inliegendes Band
 Montage: zum Einbohren
 Funktion: mit Schliessautomatik
 Material: Kunststoff / Stahl

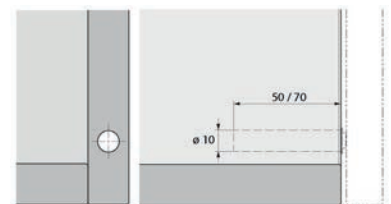
Artikel-Nr.	Farbe	Hub	Bohr T/ø	Stück
90.895.98	weiss	14 mm	50/10 mm	5.95
90.895.99	weiss	37 mm	70/10 mm	7.15
90.896.12	lichtgrau	14 mm	50/10 mm	5.95
90.896.13	lichtgrau	37 mm	70/10 mm	7.80
90.896.37	anthrazit	14 mm	50/10 mm	5.95
90.896.38	anthrazit	37 mm	70/10 mm	7.30



90.895.96-90.896.36



90.895.98-90.896.38



90.895.98-90.896.38



90.895.90-90.896.30

Push-to-open Magnet zum Anschrauben


Einsatz für Scharniere ohne Schliessautomatik
Verstellbereich + 6 / - 0.45 mm, Auslösehub 1.4 mm, zum Anschrauben mit
Senkkopfholzschraube 3.5 x 16 mm

Set bestehend aus:

- 1 Stück Kunststoffadapter
- 1 Stück Befestigungsplatte
- 1 Stück Push-to-open Element
- 1 Stück Gegenplatte zum Ankleben und Anschrauben

Anschlag: Eckband / Mittelband / inliegendes Band
Montage: zum Anschrauben
Funktion: ohne Schliessautomatik
Material: Kunststoff / Magnet

Artikel-Nr.	Farbe	Hub	Stück
90.895.90	weiss	14 mm	7.40
90.895.91	weiss	37 mm	8.75
90.896.04	lichtgrau	14 mm	7.55
90.896.05	lichtgrau	37 mm	8.75
90.896.29	anthrazit	14 mm	7.85
90.896.30	anthrazit	37 mm	8.45



90.895.92-90.896.32

Push-to-open Magnet zum Einbohren

Einsatz für Scharnier ohne Schliessautomatik, für ein dezentes Design
Verstellbereich + 6 / - 0.45 mm, Auslösehub 1.4 mm, für Bohrung Ø 10 mm,
inkl. 1 Gegenplatte zum Ankleben und Anschrauben (90.908.69)

Anschlag: Eckband
Montage: zum Einbohren
Funktion: ohne Schliessautomatik
Material: Kunststoff / Magnet

Artikel-Nr.	Farbe	Hub	Bohr T/Ø	Stück
90.895.92	weiss	14 mm	50/10 mm	7.10
90.895.93	weiss	37 mm	70/10 mm	7.85
90.896.06	lichtgrau	14 mm	50/10 mm	7.15
90.896.07	lichtgrau	37 mm	70/10 mm	7.85
90.896.31	anthrazit	14 mm	50/10 mm	7.00
90.896.32	anthrazit	37 mm	70/10 mm	7.35

Push-to-open Lock, zum Anschrauben

Optionale magnetische Zuhaltung ohne Push Funktion

Für den Einsatz in Kombination mit z.B. besonders hohen und / oder schweren Türen
Verstellbereich + 5 mm

Set bestehend aus:

- 1 Stück Push-to-open Lock
- 1 Stück Adapteroberteil
- 1 Stück Adapterunterteil
- 1 Stück Gegenplatte zum Ankleben / Anschrauben

Anschlag: Eckband / inliegendes Band
Montage: zum Anschrauben
Funktion: ohne Schliessautomatik
Material: Kunststoff / Magnet

Artikel-Nr.	Farbe	Stück
90.895.94	weiss	4.73
90.896.08	lichtgrau	4.73
90.895.85	anthrazit	4.73



90.895.85-90.896.08



Push-to-open Lock, zum Einbohren

Optionale magnetische Zuhaltung ohne Push Funktion

Für den Einsatz in Kombination mit z.B. besonders hohen und / oder schweren Türen
Verstellbereich + 5 mm

Set bestehend aus:

- 1 Stück Push-to-open Lock
- 1 Stück Gegenplatte zum Ankleben / Anschrauben

Anschlag: Eckband / inliegendes Band
Montage: zum Einbohren
Funktion: ohne Schliessautomatik
Material: Kunststoff / Magnet

Artikel-Nr.	Farbe	Bohr T/ø	Stück
90.895.95	weiss	27/10 mm	4.20
90.896.09	lichtgrau	27/10 mm	4.03
90.896.34	anthrazit	27/10 mm	4.03

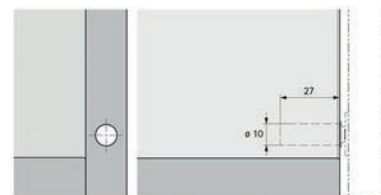


90.895.95-90.896.34



90.895.95-90.896.34

 Optionales Zubehör: Design-Adapter Holz z. Anschrauben siehe 90.896.33, Seite 454



90.895.95-90.896.34



90.896.33

Designadapter HETTICH für Push-to-open

für alle Push-to-open Einbohrvarianten
zum Anschrauben mit Senkkopfh Holzschrauben $\varnothing 3,5 \times 16$ mm

Anschlag: Eckband / Mittelband / inliegendes Band
Montage: zum Anschrauben
Material: Kunststoff / Druckguss
Oberfläche: vernickelt

Artikel-Nr.	Stück
90.896.33	3.60

Optional Zubehör: Senkkopf-Befestigungsschraube HETTICH für Push-to-open Magnet siehe 00.719.25, Seite 454



90.908.69

Gegenplatte HETTICH für Push-to-open Magnet

Montage: zum Kleben / zum Anschrauben
Material: Stahl
Oberfläche: vernickelt

Artikel-Nr.	L/B/H	Stück
90.908.69	20/20/1.2 mm	1.40



00.719.25

Senkkopf-Befestigungsschraube HETTICH für Push-to-open Magnet

Material: Stahl
Oberfläche: vernickelt
Kopf: Senkkopf
Antrieb: Pozidriv-Kreuzschlitz

Artikel-Nr.	100 Stück
00.719.25	10.10



90.908.45

Gegenplatte HETTICH für Push-to-open Magnet, zum Anschrauben

Montage: zum Anschrauben
Material: Stahl
Oberfläche: vernickelt

Artikel-Nr.	Bohr T/ \varnothing	H/ \varnothing	Stück
90.908.45	10/2.5 mm	1/10 mm	0.49

Gegenplatte HETTICH für Push-to-open Magnet, zum Einpressen

Montage: zum Einpressen
Material: Stahl
Oberfläche: vernickelt



90.908.46

Artikel-Nr.	Bohr T/ø	H/ø	Stück
90.908.46	10/5 mm	0.8/10 mm	0.42

Türöffnungssystem Grass Tipmatic Pin


für grifflose Möbeltüren

einsetzbar in Verbindung mit Topfbändern mit Negativfeder oder ohne Feder, Ausgleich des Türabstandes von 2,5 - 5,5 mm durch integrierte, selbstklemmende, werkzeuglose Tiefenverstellung, zum Einbohren

für aufliegenden Türanschlag

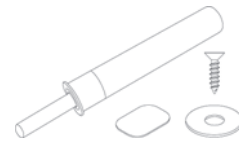
Bohrtrandabdeckung 1 mm, inkl. Klebeplatte, Anschraubplatte und Schraube

Material: Kunststoff
Farbe: platingrau RAL 7036
Montage: zum Einbohren



48.875.19

Artikel-Nr.	Türabstand	Bohr T/ø	Packung	Stück
48.875.19	2.5 - 5.5 mm	60/10 mm	25	11.25




48.875.19

Anschraubadapter für GRASS Tipmatic

für aufliegenden Türanschlag

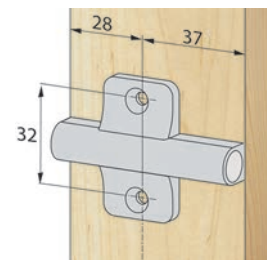
System 32, für Euroschrauben ø 6,3x13,5 mm

Material: Kunststoff
Farbe: lichtgrau RAL 7035
Montage: zum Anschrauben



48.875.21

Artikel-Nr.	Stück
48.875.21	1.07



48.875.21

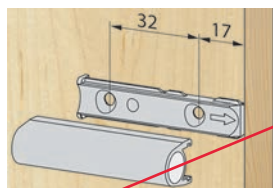




3



48.875.23



48.875.23

Linear-Anschraubadapter für GRASS Tipmatic

für aufliegenden oder innenliegenden Türanschlag
für Holzschrauben \varnothing 3,5x16 mm

Material: Kunststoff
Farbe: lichtgrau RAL 7035
Montage: zum Anschrauben

Artikel-Nr.	Stück
48.875.23	1.33



48.875.15

Türöffnungssystem für grifflose Möbeltüren

einsetzbar mit allen gängigen Topfbändern mit Automatic
Ausstossmass 35 - 40 mm

Material: Kunststoff
Farbe: grau
Montage: zum Anschrauben

Artikel-Nr.	für Türbreite	für Türhöhe		Stück
48.875.15	300 - 600 mm	300 - 2'400 mm	3.5 mm	5.85



48.110.01



48.110.02

Automatische Druck-Schnäpper Click für grifflose Möbeltüren

für Türbreiten von 300 - 600 mm und Türhöhen von 300 - 2400 mm
für Reihenlochbohrungen 5 mm, inkl. Einschlagmuffe \varnothing 8 mm
und Gewindebolzen M 4

nicht geeignet für den Einsatz mit Gummipuffer

Material: Kunststoff
Montage: zum Einpressen

Artikel-Nr.	Farbe	B/H/T	Stück
48.110.01	weiss	20.5/14.5/53 mm	11.35
48.110.02	grau	20.5/14.5/53 mm	11.15

Optionales Zubehör: Topfbänder SALICE Push mit Negativfeder, Eck-, Mittel- und inliegendes Band
siehe 48.880.01-03, Seite 366

Automatische Druck-Magnetschnäpper

Gegenplatten Stahl verzinkt

Material: Kunststoff
Farbe: schwarz

Artikel-Nr.	Einbohr T/Ø		Packung	Stück
48.107.10	41/13 mm	3 mm	100	5.60
48.107.15	38/11 mm	3 mm	100	4.90





48.107.10-15

Automatische Druck-Magnetschnäpper

Gegenplatten Stahl verzinkt ø 15 x 2 mm

Material: Kunststoff
Farbe: schwarz

Artikel-Nr.	Anschraubplatte			Packung	Stück
48.107.11	40/42 mm	2,6 + 3 mm	3 mm	100	4.10
48.107.12	40/72 mm	2,6 + 3 mm	3 mm	50	7.10



48.107.11



48.107.12

Automatischer Druckmagnetschnäpper

ohne Gegenplatte

Artikel-Nr.	Farbe	Einbohr-Ø	Länge	Stück
48.108.20	grau	10 mm	40 mm	6.00



48.108.20

Magnetisches Verschlussstück

Zum Druckmagnetschnäpper 48.108.20

Artikel-Nr.	Ausführung	Einbohr-Ø	Stück
48.108.21	verstellbar	16.6 mm	4.20



48.108.21





3



48.108.08

System SALICE Push für grifflose Möbeltüren

Durch Einsatz des Push-Schnäppers können Möbel- und Küchenelemente mit grifflosen Möbeltüren ausgestattet werden. Ein kurzes Antippen der Tür genügt und diese wird dank des Einsatzes von Spezialscharnieren mit Negativfeder sanft aufgestossen.


nicht geeignet für den Einsatz mit Gummipuffer, für Möbeltüren über 1600 mm wird der Einsatz von 2 Push-Schnäpper empfohlen

Push-Schnäpper SALICE verstellbar

Adapter mit Tiefenverstellung von -1 bis zu +2,5 mm mittels Verstellrad und Seitenverstellung +/- 2 mm durch seitliche Langlöcher

Material: Kunststoff
Farbe: grau
Montage: zum Anschrauben

Artikel-Nr.	Ausführung	L/B/H	W	Packung	Stück
48.108.08	Einzelschnäpper	45/52/15 mm	3.5 mm	300	13.10
48.108.09	Doppelschnäpper	45/85/15 mm	3.5 mm	150	31.00



48.108.08



48.108.09



48.108.11

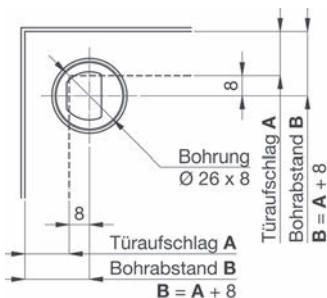
Push-Adapter SALICE

für aufliegende Möbeltüren, für Eck- und Mittelanschlag

Material: Kunststoff
Farbe: grau
Montage: zum Einpressen

Artikel-Nr.	Bohr T/ø	Packung	Stück
48.108.11	8/26 mm	50	0.78

Optional Zubehör: Eindrück- und Positionierwerkzeug SALICE siehe 48.108.19, Seite 459
Alternativprodukte: Push-Adapter SALICE siehe 48.108.12, Seite 459



48.108.11

Eindrück- und Positionierwerkzeug SALICE

für Push-Adapter 48.108.11

Material: Kunststoff
Farbe: orange




Artikel-Nr.	Packung	Stück
48.108.19	10	2.99

48.108.19

Push-Adapter SALICE

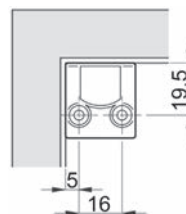
für innenliegende Holzfronten

Material: Kunststoff
Farbe: grau
Montage: zum Anschrauben



Artikel-Nr.	Gehäuse B/H/T	Bohrdistanz		Packung	Stück
48.108.12	26/28/8 mm	16 mm	3.5 mm	50	1.94

48.108.12



48.108.12

Automatische Druck-Rollschnapper MINI-LATCH

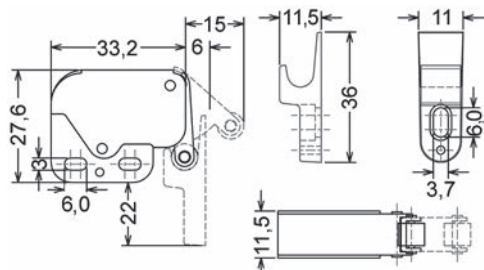
Rolle und Schliesskloben Kunststoff weiss

Material: Stahl
Oberfläche: vernickelt
Montage: zum Anschrauben



Artikel-Nr.	Gehäuse B/H/T		Packung	Stück
48.102.01	33/27/12 mm	2.6 / 3 mm	50	3.46

48.102.01



48.102.01

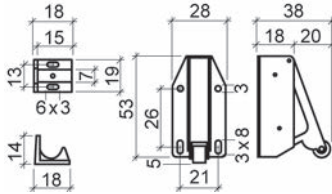




3



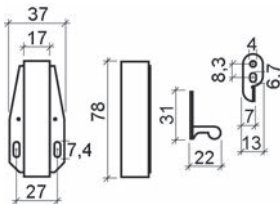
48.104.01



48.104.01



48.105.01



48.105.01

Automatische Druck-Rollschnäpper TIP-LATCH

Rolle und Schliesskloben Kunststoff weiss

Material: Stahl
Oberfläche: verzinkt
Montage: zum Anschrauben

Artikel-Nr.	Platten L/B		Packung	Stück
48.104.01	28/53 mm	3 mm	50	6.25

Automatische Druck-Rollschnäpper TOUCH-LATCH

mit Schrauben


Material: Stahl
Oberfläche: verzinkt
Montage: zum Anschrauben

Artikel-Nr.	Platten L/B	Packung	Stück
48.105.01	37/78 mm	20	6.95

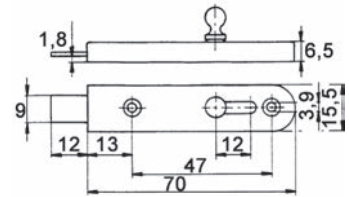
Möbelriegel

Material: Stahl
Riegelprofil: 9 x 1.4 mm
Schraube: 3.5 mm
Hub: 12 mm
Mass H: 1.8 mm

Artikel-Nr.	Oberfläche	Riegel	Kröpfung	L/B	Stück
48.188.08	vermessingt poliert	gerade	-	70/15.5 mm	5.10
48.188.09	vernickelt poliert	gerade	-	70/15.5 mm	4.04
48.188.18	vermessingt poliert	gekröpft	7.7 mm	70/15.5 mm	6.00
48.188.19	vernickelt poliert	gekröpft	7.7 mm	70/15.5 mm	4.72



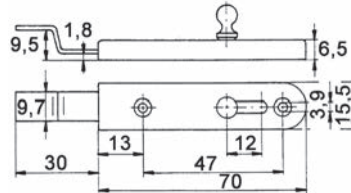
48.188.08-48.188.09



48.188.08-48.188.09




48.188.18-48.188.19



48.188.18-48.188.19

Türansläge

zum Anschrauben

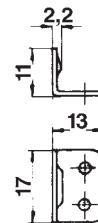
Artikel-Nr.	Material	Oberfläche		Packung	100 Stück
48.189.11	Stahl	vernickelt	2.6 mm	100	28.60
48.189.12	Messing	poliert	2.6 mm	100	61.90



48.189.11



48.189.12



48.189.11-12





3



48.230.01-04

Schatullenscharniere

gerade

Material: Stahl
Oberfläche: vermessingt

Artikel-Nr.	Höhe	Breite	W	Packung	Stück
48.230.01	25 mm	17 mm	2 mm	100	2.51
48.230.02	25 mm	20 mm	2 mm	100	2.27
48.230.04	30 mm	20 mm	2 mm	100	2.65



48.235.02-03

Etuihaken

mit Ringschraube

Material: Stahl
Oberfläche: vermessingt

Artikel-Nr.	Grösse	Loch-ø	Packung	Stück
48.235.02	20 mm	3 mm	100	3.22
48.235.03	30 mm	3 mm	100	3.48



48.236.01

Etuiverschlüsse

Material: Stahl
Oberfläche: vermessingt

Artikel-Nr.	L/B	Loch-ø	Packung	Stück
48.236.01	26/15 mm	1 mm	100	2.27



48.237.01

Etuiverschlüsse

Material: Stahl
Oberfläche: vernickelt

Artikel-Nr.	L/B	Loch-ø	Packung	Stück
48.237.01	27/40 mm	1 mm	25	3.88



48.238.01

Etuiverschlüsse

mit schwarzem Bügel

Material: Stahl
Oberfläche: vernickelt poliert

Artikel-Nr.	L/B	W	Packung	Stück
48.238.01	36/28 mm	1.7 mm	100	5.75

Etuiverschlüsse

Material: Stahl
Oberfläche: vernickelt

Artikel-Nr.	L/B		Packung	Stück
48.239.03	32/43 mm	3 mm	100	3.83



48.239.03

Etuiverschlüsse

Material: Stahl
Oberfläche: vernickelt

Artikel-Nr.	L/B		Packung	Stück
48.240.01	33/46 mm	3 mm	25	5.95



48.240.01

Kofferschlosser

gleichschliessend mit 1 Schlüssel

Material: Stahl
Oberfläche: vernickelt

Artikel-Nr.	L/B		Packung	Stück
48.241.02	33/53 mm	3 mm	50	7.70



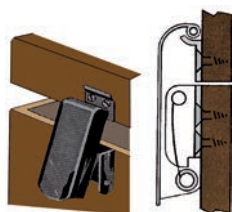
48.241.02



3



48.244.03



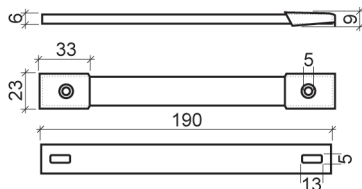
48.244.03



48.245.01



48.246.02

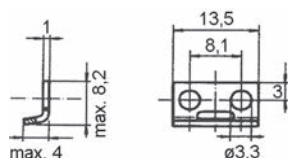


48.246.02

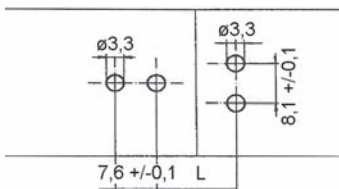
Spannverschlüsse

Material: Stahl
Oberfläche: vernickelt poliert

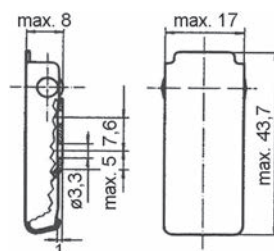
Artikel-Nr.	L/B/H		Packung	Stück
48.244.03	43.7/17/8 mm	3 mm	10	24.50



48.244.03



48.244.03



48.244.03

Kofferecken

Material: Stahl
Oberfläche: vernickelt

Artikel-Nr.	Länge		Packung	Stück
48.245.01	27 mm	2 mm	100	3.18

 Alternativprodukte: Kistenecken siehe 87.102.01-03 auf opo.ch

Kofferriffe

Federstahl mit schwarzem Kunststoffüberzug
mit 2 Befestigungsplatten Stahl vernickelt

Artikel-Nr.	Länge	Breite		Packung	Stück
48.246.02	190 mm	19 mm	4.5 mm	20	7.80

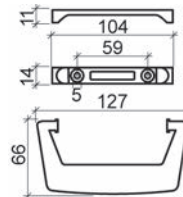
Koffergriffe

Kunststoff glatt schwarz, mit Platte Stahl vernickelt

Artikel-Nr.	Länge		Packung	Stück
48.247.01	127 mm	4 mm	20	3.18



48.247.01



48.247.01

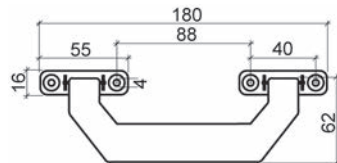
Koffergriffe

Kunststoff schwarz, Grifffläche genarbt
mit 2 Befestigungsplatten Stahl vernickelt

Artikel-Nr.	Grifflänge		Packung	Stück
48.249.01	145 mm	4 mm	20	5.90

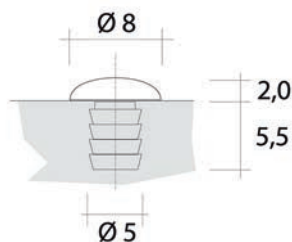


48.249.01



48.249.01





48.887.30-36

Türanschlagpuffer

Material: Kunststoff
Montage: zum Einbohren

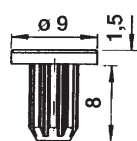
Artikel-Nr.	Farbe	H/ø	Einbohr T/ø	Packung	100 Stück
48.887.30	transparent	2/8 mm	6/5 mm	100	9.05
48.887.31	transparent	2/8 mm	6/5 mm	1'000	5.35
48.887.35	weiss	2/8 mm	6/5 mm	100	9.05
48.887.36	weiss	2/8 mm	6/5 mm	1'000	5.35

Neu: 48.887.40 schwarz

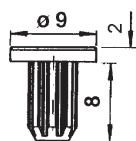
Nur in ganzen Packungen lieferbar.



48.887.11-22



48.887.11-12



48.887.21-26

Türanschlagpuffer

Material: Kunststoff
Montage: zum Einbohren

Artikel-Nr.	Farbe	H/ø	Einbohr T/ø	Packung	100 Stück
48.887.11	transparent	1.5/9 mm	8/5 mm	100	9.00
48.887.12	transparent	1.5/9 mm	8/5 mm	1'000	8.25
48.887.21	transparent	2/9 mm	8/5 mm	100	13.20
48.887.22	transparent	2/9 mm	8/5 mm	1'000	10.60
48.887.25	weiss	2/9 mm	8/5 mm	100	14.45
48.887.26	weiss	2/9 mm	8/5 mm	1'000	11.75

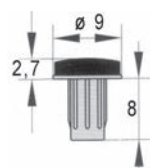
Nur in ganzen Packungen lieferbar.



48.888.01-11



48.888.02-12



48.888.01-12

2-Komponenten-Türanschlagpuffer

leiser Türanschlag durch hohe Materialgüte des Dämpfteils
Kragen-ø 9 mm

Material: Kunststoff
Montage: zum Einbohren

Artikel-Nr.	Farbe	Höhe	Bohr T/ø	Packung	100 Stück
48.888.01	grau	2.7 mm	8/5 mm	100	14.20
48.888.11	grau	2.7 mm	8/5 mm	1'000	13.00
48.888.02	transparent	2.7 mm	8/5 mm	100	14.05
48.888.12	transparent	2.7 mm	8/5 mm	1'000	12.10

Nur in ganzen Packungen lieferbar.

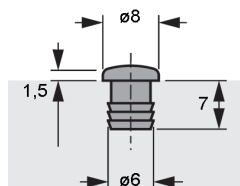
Türanschlagpuffer HETTICH

Material: Kunststoff
Montage: zum Einbohren

Artikel-Nr.	Farbe	H/ø	Bohr T/ø	Packung	100 Stück
00.250.48	weiss	1.5/8 mm	7/6 mm	1'000	33.40
00.211.54	braun	1.5/8 mm	7/6 mm	1'000	34.00
00.473.53	beige	1.5/8 mm	7/6 mm	1'000	34.00



00.211.54-00.473.53



00.211.54-00.473.53

2-Komponenten-Türanschlagpuffer

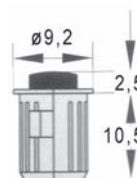
besonders leiser Türanschlag durch zweiteiligen Aufbau des Anschlagkörpers, der die Körperschallverbindung weitgehend entkoppelt, mit Stossdämpferwirkung, Kragen-ø 9,2 mm

Material: Kunststoff
Montage: zum Einbohren

Artikel-Nr.	Farbe	Höhe	Bohr T/ø	Packung	100 Stück
48.889.01	silber	2.5 mm	10.5/8 mm	100	28.10
48.889.11	silber	2.5 mm	10.5/8 mm	1'000	21.85



48.889.01-11



48.889.01-11

 Nur in ganzen Packungen lieferbar.

Puffer 3M BUMPON

Material: Kunststoff
Farbe: braun
Montage: selbstklebend

Artikel-Nr.	H/ø	Bogen	Bogen
48.883.21	1.6/11 mm	132 Stück	11.75
48.883.22	3.2/11 mm	132 Stück	10.60



48.883.21-22

 Nur in ganzen Bögen lieferbar.





48.886.31



48.886.41

Puffer 3M Bumpon SOFT CLEAR

rutschfest

Material: Kunststoff
Farbe: transparent
Montage: selbstklebend

Artikel-Nr.	H/ø	Bogen	Bogen
48.886.31	3.8/9.5 mm	96 Stück	18.50
48.886.41	3.5/12.7 mm	56 Stück	9.15

Nur in ganzen Bögen lieferbar.

3



66.343.21

Puffer 3M BUMPON

selbstklebend und dauerelastisch

Material: Kunststoff
Montage: selbstklebend

Artikel-Nr.	Farbe	H/ø	Bogen	Bogen
66.343.21	weiss	7.9/16 mm	40 Stück	18.25
66.343.24	schwarz	7.9/16 mm	40 Stück	18.25
66.343.34	transparent	1.9/6.4 mm	144 Stück	20.40
66.343.33	transparent	2.2/7.9 mm	144 Stück	22.35
66.343.31	transparent	3.3/10 mm	84 Stück	23.90
66.343.32	transparent	5/11.1 mm	56 Stück	17.90

Nur ganze Bogen lieferbar.
66.343.33 auch als Mini-Pack lieferbar.

Alternativprodukte: Puffer 3M Bumpon, transparent Mini-Pack siehe 66.343.51, Seite 468



66.343.51

Mini-Pack Puffer 3M BUMPON

selbstklebend und dauerelastisch

Material: Kunststoff

Artikel-Nr.	Farbe	H/ø	Packung	Packung
66.343.51	transparent	2.2/7.9 mm	72	13.10

Aufschraubdämpfer HETTICH Silent System

das optimale Dämpfungssystem schliesst Möbeltüren kontrolliert, sanft und leise
Dämpfungswirkung stufenlos über Einstellrad regulierbar, links/rechts verwendbar, auch
nachträglich montierbar

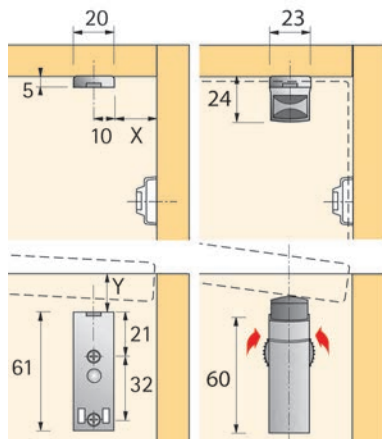
Material: Druckguss
Oberfläche: vernickelt
Ausführung: zum Anschrauben

Artikel-Nr.	Türanschlag	Ausführung	Anschlag	Stück
00.605.79	aufliegend	zum Anschrauben	ja	8.35
00.605.80	innenliegend	zum Anschrauben	nein	7.00

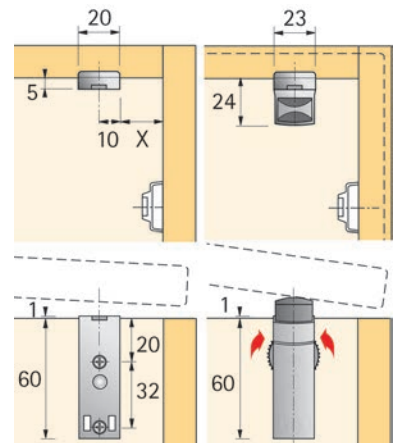
- ▲ Mass Y = Türstärke + 1
- Mass X = Z + Distanz Montageplatte + Scharnierkröpfung
- Mass Z bei Türbreite bis 300 mm = 10 mm (*26 mm)
- Mass Z bei Türbreite bis 450 mm = 18 mm (*34 mm)
- Mass Z bei Türbreite bis 600 mm = 24 mm (*40 mm)
- *Bei Verwendung von Weitwinkelscharnieren Internat 9956



00.605.79




00.605.80



00.605.79





60'000 Artikel
Beschlage, Maschinen und
Werkzeuge



98 %
Lieferbereitschaft – Sicherheit
durch hohe Produktverfugbarkeit



Hochste Lieferzuverlassigkeit – bis
18.00 Uhr
bestellen, am Folgetag geliefert



2 %
Ruckvergutung bei Bestellungen
im Online-Shop

Möbelverbinder	473-560
– Exzenterverbinder	473-488
– CLAMEX P-System	490-498
– Einhängerverbinder	499-517
– Universal-, Trapez- und Invis-Verbinder	518-536
– Arbeitsplatten-Verbinder	537-541
– Korpus- und Druckknopfverbinder	542-547
– Lamello Plättchen	548-549
– Dominoverbinder und Winkelfedern	550-557
– Holzdübel und Dübelstäbe	558-560





Info

Dieses Symbol kennzeichnet Produkte, über die weitere Informationen von unseren Shop, abgerufen werden können – www.opo.ch



Edelstahl

Dieses Symbol kennzeichnet Produkte aus Edelstahl.



CAD-Zeichnungen

Dieses Symbol kennzeichnet Produkte zu denen CAD-Zeichnungen existieren. Zugriff erfolgt über unseren Shop – www.opo.ch



Aluminium

Dieses Symbol kennzeichnet Produkte aus Aluminium.



Zuschnitt

Dieses Symbol kennzeichnet Produkte, welche von uns auf die von Ihnen gewünschte Masse zugeschnitten werden.



Dämpfung

Dieses Symbol kennzeichnet Produkte mit Anschlagdämpfung.



Brandschutzsymbol

Dieses Symbol kennzeichnet zur Hilfestellung Produkte, welche gemäss Hersteller entweder für Brandschutz geeignet oder zugelassen sind, oder in einem Element geprüft und zugelassen.



E130
VSSM

Bitte beachten: Wie geprüft so eingebaut!
Bestehende Vorschriften sind unbedingt einzuhalten!



Einbruchhemmung

Dieses Symbol kennzeichnet Produkte, welche für einbruchhemmende Elemente geeignet sind.



ES3/RC4

Das Symbol ist teilweise ergänzt mit der geprüften Norm.



Fluchtwegtüren

Dieses Symbol kennzeichnet Produkte zur Verwendung an Fluchtwegtüren.



EN179
EN1125

Das Symbol ist teilweise ergänzt mit der geprüften Norm.



Fluchtweg

Dieses Symbol kennzeichnet Produkte zur Verwendung für 1-flügelige oder 2-flügelige Fluchtwegtüren.



Drehtüre

Dieses Symbol kennzeichnet Produkte zur Verwendung für 1-flügelige oder 2-flügelige Türen.



Schallschutz

Dieses Symbol kennzeichnet Produkte zur Verwendung für Schallschutz.



Barrierefreies Bauen

Dieses Symbol kennzeichnet Produkte für barrierefreies Bauen.



Schlagregen

Dieses Symbol kennzeichnet Produkte für Schlagregendichtheit.



Windlast

Dieses Symbol kennzeichnet Produkte gegen Windlast.

OK Line®
OK Tools®
OK Vis®

OK-Line®, OK-Tools® und OK-Vis®

Diese Marken stehen für Qualitäts-Produkte von OPO Oeschger mit einem ausgezeichneten Preis-Leistungs-Verhältnis.

c 01 03 08



Shoplink im OPO-Net®


Auf jeder Produktseite des SortiLog® befindet sich in der Kopfzeile ein Code, mit welchem Sie im OPO-Net® Suchfenster einfach und schnell den aktuellen Sortimentsbereich aufrufen können.

Exzenter-Verbindungsbeschlag HETTICH Rastex 15, für 12 mm Fachböden mit Anzugshilfe, mit Innen- und Aussenrasterung

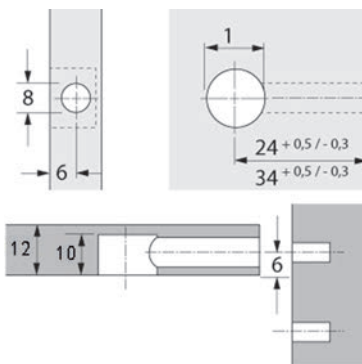
Material: Druckguss
 Materialstärke: 12 mm
 Bohr-ø: 15 mm
 Bohrtiefe: 10 mm

Artikel-Nr.	Ausführung	Oberfläche	Packung	100 Stück
00.200.49	ohne Abdeckrand	vernickelt	200	44.00
00.200.50	ohne Abdeckrand	vernickelt	2'000	23.30
00.200.53	ohne Abdeckrand	blank	200	40.90
91.160.19	ohne Abdeckrand	blank	2'000	20.00

 Erforderliches Zubehör: Dübel und Abdeckkappen zu Rastex 15 siehe ab Seite 477



0020049-9116019




Exzenter-Verbindungsbeschlag HETTICH Rastex 15, für 15 mm Fachböden mit Anzugshilfe, mit Innen- und Aussenrasterung der Abdeckrand verdeckt unsaubere Bohrungen, eine zusätzliche Abdeckkappe ist nicht erforderlich

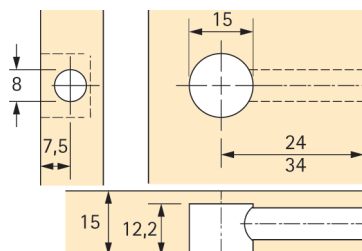
Material: Druckguss
 Materialstärke: 15 mm
 Bohr-ø: 15 mm
 Bohrtiefe: 12.2 mm


Artikel-Nr.	Ausführung	Oberfläche	Packung	100 Stück
00.794.51	mit Abdeckrand	vernickelt	200	47.90
00.794.52	mit Abdeckrand	vernickelt	2'000	27.80
00.794.57	ohne Abdeckrand	vernickelt	200	45.80
00.794.58	ohne Abdeckrand	vernickelt	2'000	26.60
00.794.61	ohne Abdeckrand	blank	200	40.30
00.794.62	ohne Abdeckrand	blank	2'000	23.95

 Erforderliches Zubehör: Dübel und Abdeckkappen zu Rastex 15 siehe ab Seite 477

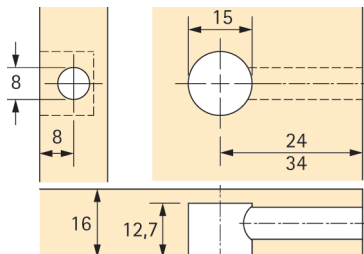


00.794.51-00.794.62





00.719.48-00.794.67




4

Exzenter-Verbindungsbeschlag HETTICH Rastex 15, für 16 mm Fachböden
mit Anzugshilfe, mit Innen- und Aussenraasterung
der Abdeckrand verdeckt unsaubere Bohrungen, eine zusätzliche Abdeckkappe ist nicht erforderlich

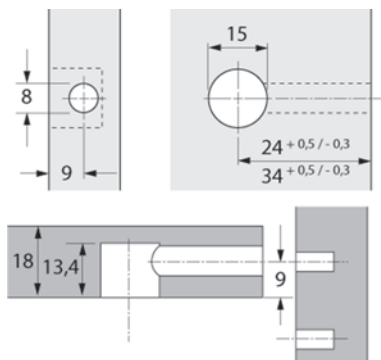
Material: Druckguss
Materialstärke: 16 mm
Bohr- \varnothing : 15 mm
Bohrtiefe: 12.7 mm

Artikel-Nr.	Ausführung	Oberfläche	Packung	100 Stück
00.719.48	mit Abdeckrand	vernickelt	200	50.20
00.734.59	mit Abdeckrand	vernickelt	2'000	30.90
00.250.62	ohne Abdeckrand	vernickelt	200	48.40
00.734.56	ohne Abdeckrand	vernickelt	2'000	28.30
00.794.66	ohne Abdeckrand	blank	200	37.70
00.794.67	ohne Abdeckrand	blank	2'000	26.20

🔗 Erforderliches Zubehör: Dübel und Abdeckkappen zu Rastex 15 siehe ab Seite 477



00.139.57-00.139.62



Exzenter-Verbindungsbeschlag HETTICH Rastex 15, für 18 mm Fachböden
mit Anzugshilfe, mit Innen- und Aussenraasterung

Material: Druckguss
Materialstärke: 18 mm
Bohr- \varnothing : 15 mm
Bohrtiefe: 13.4 mm

Artikel-Nr.	Ausführung	Oberfläche	Packung	100 Stück
00.139.57	ohne Abdeckrand	vernickelt	200	53.20
00.139.58	ohne Abdeckrand	vernickelt	2'000	30.70
00.139.61	ohne Abdeckrand	blank	200	46.80
00.139.62	ohne Abdeckrand	blank	2'000	27.50

🔗 Erforderliches Zubehör: Dübel und Abdeckkappen zu Rastex 15 siehe ab Seite 477




Exzenter-Verbindungsbeschlag HETTICH Rastex 15, für 19 mm Fachböden
mit Anzughilfe, mit Innen- und Aussenrasterung
der Abdeckrand verdeckt unsaubere Bohrungen, eine zusätzliche Abdeckkappe ist nicht erforderlich

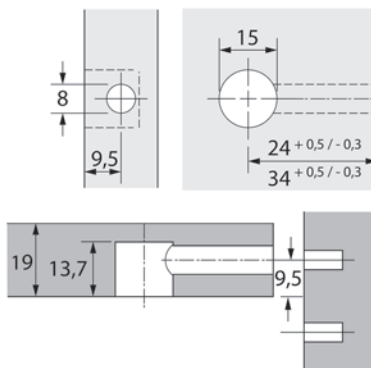
Material: Druckguss
Materialstärke: 19 mm
Bohr-ø: 15 mm
Bohrtiefe: 13.7 mm

Artikel-Nr.	Ausführung	Oberfläche	Packung	100 Stück
00.719.50	mit Abdeckrand	vernickelt	200	51.30
00.734.60	mit Abdeckrand	vernickelt	2000	30.20
00.250.64	ohne Abdeckrand	vernickelt	200	50.20
00.734.57	ohne Abdeckrand	vernickelt	2000	29.40
00.794.71	ohne Abdeckrand	blank	200	39.40
00.794.72	mit Abdeckrand ohne	blank	2'000	28.90

⚙ Erforderliches Zubehör: Dübel und Abdeckkappen zu Rastex 15 siehe ab Seite 477



00.719.50-00.794.72




Exzenter-Verbindungsbeschlag HETTICH Rastex 15, für 22 mm Fachböden
mit Anzughilfe, mit Innen- und Aussenrasterung
der Abdeckrand verdeckt unsaubere Bohrungen, eine zusätzliche Abdeckkappe ist nicht erforderlich

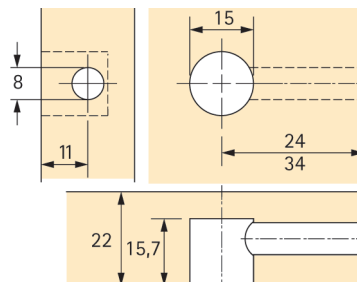
Material: Druckguss
Materialstärke: 22 mm
Bohr-ø: 15 mm
Bohrtiefe: 15.7 mm


Artikel-Nr.	Ausführung	Oberfläche	Packung	100 Stück
00.719.52	mit Abdeckrand	vernickelt	200	58.30
00.734.61	mit Abdeckrand	vernickelt	2'000	34.70
00.250.66	ohne Abdeckrand	vernickelt	200	54.60
00.734.58	ohne Abdeckrand	vernickelt	2'000	32.70
00.794.76	ohne Abdeckrand	blank	200	45.10
00.794.77	ohne Abdeckrand	blank	2'000	29.70

⚙ Erforderliches Zubehör: Dübel und Abdeckkappen zu Rastex 15 siehe ab Seite 477

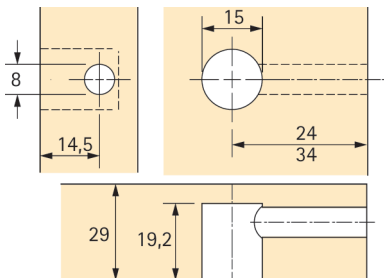


00.719.52-00.794.77





00.794.78-89



4

Exzenter-Verbindungsbeschlag HETTICH Rastex 15, für 29 mm Fachböden
mit Anzugshilfe, mit Innen- und Aussenraстерung
der Abdeckrand verdeckt unsaubere Bohrungen, eine zusätzliche Abdeckkappe ist nicht erforderlich

Material: Druckguss
Materialstärke: 29 mm
Bohr-ø: 15 mm
Bohrtiefe: 19.2 mm

Artikel-Nr.	Ausführung	Oberfläche	Packung	100 Stück
00.794.78	mit Abdeckrand	vernickelt	200	54.70
00.794.79	mit Abdeckrand	vernickelt	2'000	37.70
00.794.84	ohne Abdeckrand	vernickelt	200	53.30
00.794.85	ohne Abdeckrand	vernickelt	2'000	37.20
00.794.88	ohne Abdeckrand	blank	200	47.70
00.794.89	ohne Abdeckrand	blank	2'000	33.50

🔗 Erforderliches Zubehör: Dübel und Abdeckkappen zu Rastex 15 siehe ab Seite 477



00.710.54



00.710.55



00.794.90



00.794.91

Abdeckkappen

für Rastex 15 Verbinder ohne Abdeckrand

Material: Kunststoff
Bohr-ø: 15 mm

Artikel-Nr.	Farbe	Packung	100 Stück
00.710.54	weiss	200	7.70
00.710.55	braun	200	7.70
00.794.90	schwarz	200	7.70
00.794.91	kiefer	200	7.70
91.347.20	beige	200	7.70
91.347.31	grau	200	7.70

📦 Nur in ganzen Packungen lieferbar

Schnellmontagedübel HETTICH Rapid S zu Rastex 15

werkzeuglose Einsteckmontage, beim Spannen des Excenters spreizt sich die Muffe

Material: Druckguss / Kunststoff

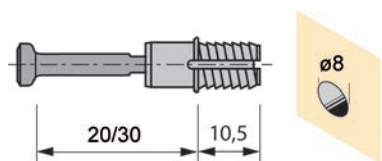
Artikel-Nr.	Typ	Farbe	Bohr- ϕ	Bohrmass	Packung	100 Stück
00.447.50	DU 324	blau	8 mm	24 mm	200	21.25
00.474.58	DU 325	blau	8 mm	34 mm	200	23.15
00.447.58	DU 332	grün	10 mm	24 mm	200	25.30
00.447.59	DU 333	grün	10 mm	34 mm	200	25.90



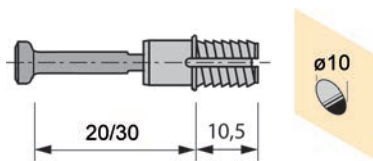
00.474.58



00.447.59



00.447.50+00.474.58



00.447.58+00.447.59

Einschraubdübel Twister

zu HETTICH Rastex 15

mit farbiger, freidrehender Kunststoffhülse

Direktgewinde für Bohr- ϕ 5 mm

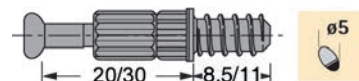
Material: Stahl / Kunststoff

Oberfläche: verzinkt

Artikel-Nr.	Typ	Farbe	Bohrmass	Gewindelänge	Packung	100 Stück
00.480.37	DU 319	grün	24 mm	8.5 mm	200	28.50
00.480.38	DU 320	schwarz	34 mm	8.5 mm	200	28.50
00.200.56	DU 243	grün	24 mm	11 mm	200	27.20
00.200.58	DU 232	schwarz	34 mm	11 mm	200	28.50



00.200.56-00.480.38



00.200.56-00.480.38

Einschraubdübel Twister DU 644

Dübel zu HETTICH Rastex 15

mit farbiger, freidrehender Kunststoffhülse

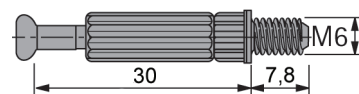
Stahl, Gewinde M 6 x 7,8 mm

Material: Stahl / Kunststoff

Artikel-Nr.	Typ	Oberfläche	Farbe	Bohrmass	Packung	100 Stück
00.201.57	DU 644	verzinkt	schwarz	34 mm	200	38.80



00.201.57



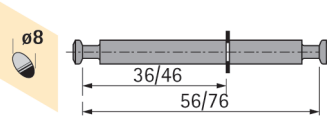
00.201.57

☞ Optionales Zubehör: Kunststoff-Muffe Nr. 49, M 6 Länge 11 mm siehe 00.400.05 auf opo.ch/de
Optionales Zubehör: Kunststoffmuffe Nr. 33 weiss Gewinde M6, siehe 00.795.39 auf opo.ch/de

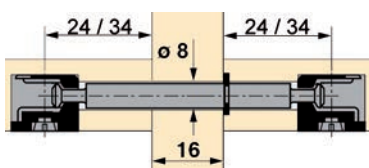




0079552-0079602



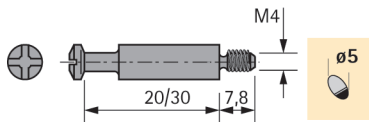
0079552-0079602



0079552-0079602



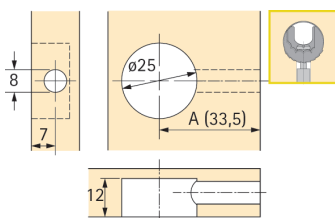
00.795.21-23



00.795.21-23



00.131.16-00.796.95

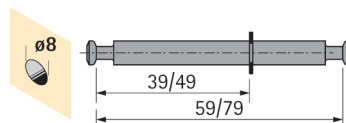


Doppeldübel zu HETTICH Rastex 15

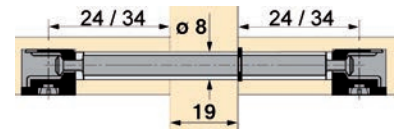
mit Seegering, Bohr- \varnothing 8 mm

Material: Stahl

Artikel-Nr.	für	Typ	Oberfläche	Bohrmass	Packung	100 Stück
00.795.52	16-er Seite	DU 883	chromatiert	24 / 24 mm	100	109.00
00.796.02	16-er Seite	DU 868	chromatiert	34 / 34 mm	100	134.70
00.795.54	19-er Seite	DU 880	chromatiert	24 / 24 mm	100	100.00
00.795.68	19-er Seite	DU 853	chromatiert	34 / 34 mm	100	123.60



0079554-0079568



0079554-0079568

Einschraubdübel DU 425 / DU 428

Gewinde M 4 x 7,8 mm

Material: Stahl

Artikel-Nr.	Typ	Oberfläche	Bohrmass	Packung	100 Stück
00.795.23	DU 428	blank	24 mm	200	34.60
00.795.21	DU 425	blank	34 mm	200	39.20

⚙ Erforderliches Zubehör: Spreizmuffe siehe 00.485.78, Seite 483

Exzenter-Verbindungsbeschlag HETTICH Rastex 25

doppelte Sicherheit durch Innen- und Aussenrasterung

Material: Druckguss

Bohr- \varnothing : 25 mm

Materialstärke: 16 - 19 mm

Artikel-Nr.	Ausführung	Oberfläche	Packung	100 Stück
00.796.95	mit Abdeckrand	vernickelt	200	145.70
00.131.16	ohne Abdeckrand	blank	200	58.90

Einschraubdübel Twister DU 262

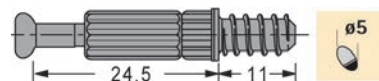
Dübel zu HETTICH Rastex 25
mit farbiger, freidrehender Kunststoffhülse
Stahl, Direktgewinde für Bohr- \varnothing 5 mm, Bohrtiefe 11,5 mm

Material: Stahl / Kunststoff

Artikel-Nr.	Typ	Oberfläche	Farbe	Bohrmass	Packung	100 Stück
00.200.60	DU 262	verzinkt	blau	33.5 mm	200	27.80



00.200.60



00.200.60

Abdeckkappen

für Rastex 25 Verbinder

Material: Kunststoff
Bohr- \varnothing : 25 mm

Artikel-Nr.	Farbe	Packung	100 Stück
00.131.17	weiss	200	10.65
00.131.18	braun	200	10.65
00.250.56	eiche hell	200	10.65
00.707.11	schwarz	200	10.65

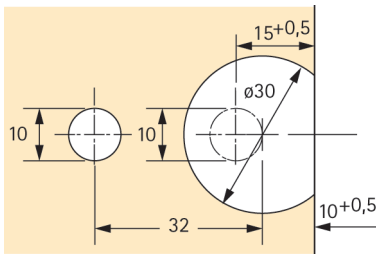
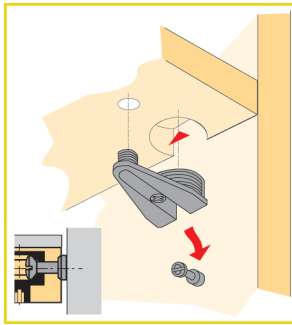


00.131.17-00.707.11





00.250.49-00.474.54



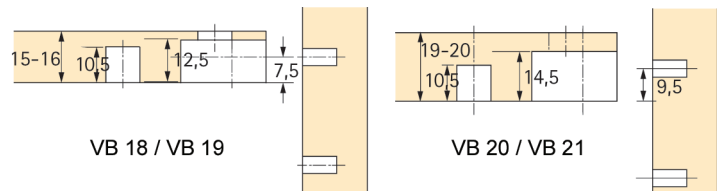
Exzenter-Verbindungsbeschlag HETTICH VB 20 / 21

für stabile, form- und kraftschlüssige Verbindungen von Fachböden mit Seitenwänden.
Hohe Belastbarkeit.

Material: Druckguss
Oberfläche: vernickelt
Bohr-ø: 30 / 10 mm

Artikel-Nr.	Typ	Ausführung	Materialstärke	Packung	Stück
00.250.49	VB 20	mit Steg	19 - 20 mm	200	5.35
00.474.54	VB 21	ohne Steg	19 - 20 mm	200	5.35

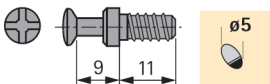
▲ **Mit Steg:** einsetzen des Fachbodens nur von oben möglich
Ohne Steg: einsetzen des Fachbodens stirnseitig oder von oben möglich



4



00.250.52



Einschraubdübel DU 327

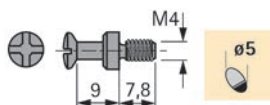
zu HETTICH VB 20 / 21
Direktgewinde für Bohr-ø 5 mm, Länge 11 mm

Material: Stahl
Oberfläche: blank

Artikel-Nr.	Bohrmass	Packung	100 Stück
00.250.52	11.5 mm	200	53.80



91.346.78



Einschraubdübel DU 427

zu HETTICH VB 20 / 21
Gewinde M 4, Länge 7,8 mm, für Bohr-ø 5 mm

Material: Stahl
Oberfläche: blank

Artikel-Nr.	Bohrmass	Packung	100 Stück
91.346.78	10.5 mm	200	48.00

⊗ Erforderliches Zubehör: Spreizmuffe siehe 00.485.78, Seite 483

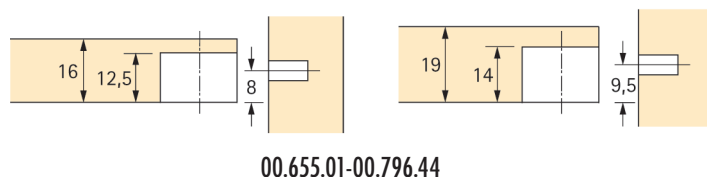
Exzenter-Verbindungsbeschlag HETTICH VB 35

Zierlicher Verbindungsbeschlag für form- und kraftschlüssige Verbindungen von Fachböden mit Seitenwänden. Mit bewährtem Exzenter-Rastprinzip. Mit Anzugshilfe.

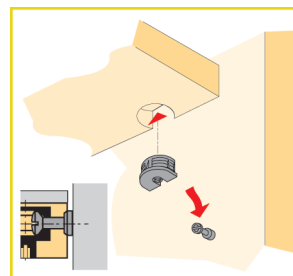
Bohr-ø: 20 mm
Bohrmass: 9.5 mm
Montage: von oben / stirnseitig

Artikel-Nr.	Ausführung	Materialstärke	Material	Oberfläche	Packung	100 Stück
00.655.01	mit Steg	16 mm	Druckguss vernickelt	200	179.00	
00.655.03	mit Steg	16 mm	Kunststoff weiss	200	78.70	
00.655.04	mit Steg	16 mm	Kunststoff braun	200	76.40	
00.796.44	mit Steg	16 mm	Kunststoff schwarz	200	81.70	
00.655.05	mit Steg	19 mm	Druckguss vernickelt	200	191.00	
00.655.07	mit Steg	19 mm	Kunststoff weiss	200	77.50	
00.655.08	mit Steg	19 mm	Kunststoff braun	200	84.40	
00.796.43	mit Steg	19 mm	Kunststoff schwarz	200	81.30	
00.655.09	ohne Steg	16 mm	Druckguss vernickelt	200	194.00	
00.655.11	ohne Steg	16 mm	Kunststoff weiss	200	78.70	
00.655.12	ohne Steg	16 mm	Kunststoff braun	200	74.90	
00.796.42	ohne Steg	16 mm	Kunststoff schwarz	200	74.90	
00.655.13	ohne Steg	19 mm	Druckguss vernickelt	200	162.00	
00.655.15	ohne Steg	19 mm	Kunststoff weiss	200	78.20	
00.655.16	ohne Steg	19 mm	Kunststoff braun	200	79.00	
00.796.41	ohne Steg	19 mm	Kunststoff schwarz	200	79.00	

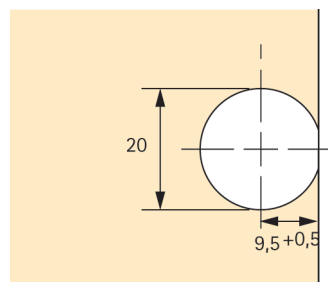
▲ Mit Steg: einsetzen des Fachbodens nur von oben möglich
Ohne Steg: einsetzen des Fachbodens stirnseitig oder von oben möglich



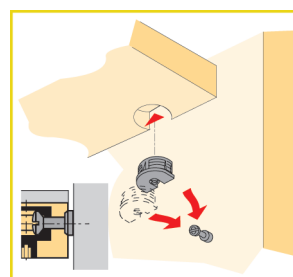
0065501-0079643



0065501-0079643



00.655.01-00.796.44

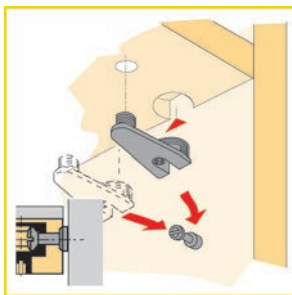
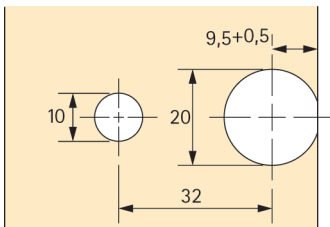
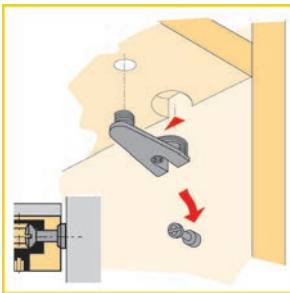


0065509-0079641





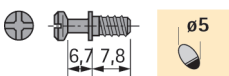
0065517-0079648



0065525-0079646



00.648.72



00.648.72

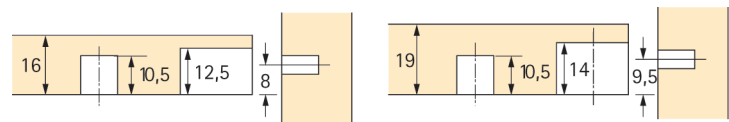
Exzenter-Verbindungsbeschlag HETTICH VB 36

Zierlicher Verbindungsbeschlag für form- und kraftschlüssige Verbindungen von Fachböden mit Seitenwänden. Mit bewährtem Exzenter-Rastprinzip. Mit Anzugshilfe.

Packung: 200
Bohr-ø: 20 mm
Bohrmass: 9.5 mm
Montage: von oben / stirnseitig

Artikel-Nr.	Ausführung	Materialstärke	Material	Oberfläche	100 Stück
00.655.17	mit Steg	16 mm	Druckguss	vernickelt	220.00
00.655.19	mit Steg	16 mm	Kunststoff	weiss	94.40
00.655.20	mit Steg	16 mm	Kunststoff	braun	92.60
00.796.47	mit Steg	16 mm	Kunststoff	braun	92.60
00.655.21	mit Steg	19 mm	Druckguss	vernickelt	190.00
00.655.23	mit Steg	19 mm	Kunststoff	weiss	99.10
00.655.24	mit Steg	19 mm	Kunststoff	braun	102.90
00.796.48	mit Steg	19 mm	Kunststoff	braun	102.90
00.655.25	ohne Steg	16 mm	Druckguss	vernickelt	206.00
00.655.27	ohne Steg	16 mm	Kunststoff	weiss	94.40
00.655.28	ohne Steg	16 mm	Kunststoff	braun	92.60
00.796.45	ohne Steg	16 mm	Kunststoff	schwarz	92.60
00.655.29	ohne Steg	19 mm	Druckguss	vernickelt	209.00
00.655.31	ohne Steg	19 mm	Kunststoff	weiss	99.10
00.655.32	ohne Steg	19 mm	Kunststoff	braun	96.30
00.796.46	ohne Steg	19 mm	Kunststoff	schwarz	96.30

▲ **Mit Steg:** einsetzen des Fachbodens nur von oben möglich
Ohne Steg: einsetzen des Fachbodens stirnseitig oder von oben möglich



0065517-0079648

Einschraubdübel DU 322

zu HETTICH VB 35 / 36
Direktgewinde für Bohr-ø 5 mm, Länge 7,8 mm

Material: Stahl
Oberfläche: blank

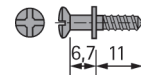
Artikel-Nr.	Bohrmass	Packung	100 Stück
00.648.72	8.5 mm	200	48.80

Einschraubdübel DU 328

zu HETTICH VB 35 / 36
Direktgewinde für Bohr- \varnothing 3 mm, Länge 11 mm

Material: Stahl
Oberfläche: blank

Artikel-Nr.	Bohrmass	Packung	100 Stück
00.655.40	11.5 mm	200	48.50



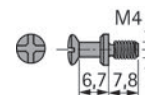
00.655.40

Einschraubdübel DU 426

zu HETTICH VB 35 / 36
Gewinde M 4 x 7,8 mm

Material: Stahl
Oberfläche: blank

Artikel-Nr.	Packung	100 Stück
00.653.70	200	49.00



00.653.70



Spreizmuffe

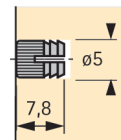
einsetzbar mit Dübel DU 425, DU 426, DU 427, DU 428

Material: Messing
Oberfläche: blank

Artikel-Nr.	Bohr T/ \varnothing	für Gewinde	Packung	100 Stück
00.485.78	8.5/5 mm	M 4	200	56.50



00.485.78



Doppeldübel DU 712 / DU 867

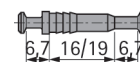
zu HETTICH VB 35 / 36
Bohr- \varnothing 5 mm

Material: Stahl
Oberfläche: blank

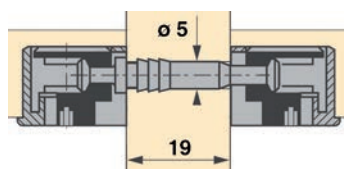
Artikel-Nr.	Typ	für Mittelwand	Bohrmass	Packung	100 Stück
00.655.35	DU 712	16 mm	10 / 10 mm	100	71.50
00.655.36	DU 867	19 mm	10 / 10 mm	100	79.30



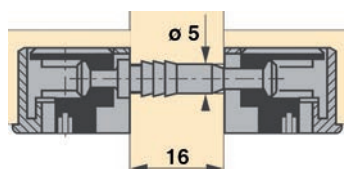
00.655.35-36



00.655.35-36



0065536



0065535



00.201.66

Bohrlehre HETTICH Drill-Jig VB

für die schnelle, rationelle, einfache und präzise Montage von Hettich Excenter-Verbindungsbeschlägen

- zum Nachrüsten von Konstruktionsböden
- für Einzel- oder Sonderanfertigungen
- für präzise, ausrissfreie und winklige Bohrungen
- Bohrungen im Raster 32 mm
- für Holzstärken 16 und 19 mm

bestehend aus:

- 1 Bohrkörper VB
- 1 Bohrkörper Dübel
- 1 Bohrer ø 10 mm montiert
- 1 Bohrer ø 20 mm montiert
- 1 Sechskantmitnehmer

Materialstärke: 16 / 19 mm

Artikel-Nr.	Material	Garnitur
00.201.66	Druckguss	391.00

Einsetzbar für:

Excenter-Verbindungsbeschläge VB 18,19,20,21,35,35M,36,36M
Verbindungsbeschlag VB 135
Tablarverbinder Toolex VB 54 - 16,19,23 E



90.794.02

Bohrlehre HETTICH BlueJig Dübel

Kunststoff mit gehärteten Bohrbuchsen aus Stahl

für stirnseitige Bohrungen zur Montage von Stahldübeln bei:

- Rastex 15 mit Dübel Bohrmass 24/34 mm
 - Rastex 25 mit Dübel Bohrmass 33,5 mm
- praktische Positionierung der Bohrlehre zu vorhandenen Rastex-Bohrungen durch 2 Abgreifstifte ø 15 und 25 mm mit Distanzstücken für Bodendicken 15/16, 18/19, 21/22 mm

bestehend aus:

- 1 Bohrkörper
- 1 Abgreifstift Rastex 15
- 1 Abgreifstift Rastex 25
- 2 Distanzstücke

Material: Kunststoff

Artikel-Nr.	Stück
90.794.02	58.20

Montagehilfen: Dübelbohrer 8 mm, GL 115 mm siehe 23.008.08 auf opo.ch/de

Exzenter zu Verbindungssystem LAMIFIX

zu LAMIFIX-Verbinder mit Einzug

Material: Druckguss
Oberfläche: vernickelt
Bohr-ø: 14 mm
Materialstärke: 16 - 19 mm



86.004.65-68

Artikel-Nr.	Typ	Ausführung	Bohrmass	Packung	Stück
86.004.65	LF114p	ohne Abdeckrand	14 mm	50	0.77
86.004.66	LF114p	ohne Abdeckrand	14 mm	500	0.33
86.004.67	LF114p.C	mit Abdeckrand	14 / 16 mm	50	0.77
86.004.68	LF114p.C	mit Abdeckrand	14 / 16 mm	500	0.42

 86.004.66 und .68 nur in ganzen Packungen lieferbar.

 Montagehilfen: Bohrschablonen LAMIFIX LF 220-DMD-door siehe 86.003.81, Seite 488
Montagehilfen: Bohrschablonen-Set LAMIFIX LF 220-DMC2 siehe 86.003.89, Seite 488

Abdeckkappen

flachrund, für LAMIFIX-Exzenter 86.004.65-68

Material: Kunststoff
Kappen-ø: 18 mm



86.004.69-74

Artikel-Nr.	Farbe	Packung	100 Stück
86.004.69	grau	100	10.70
86.004.70	weiss	100	10.70
86.004.71	schwarz	100	10.70
86.004.72	kiefer	100	10.70
86.004.73	buche natur	100	11.05
86.004.74	braun	100	10.70

 Nur in ganzen Packungen lieferbar.





86.004.25



86.004.35-36



86.004.45-46



86.004.75-76



86.004.77

Verbinder LAMIFIX

mit Holzschraube und Einzug

Bohr-ø: 4 mm

Artikel-Nr.	Typ	L/B/H	Schraube	Packung	Stück
86.004.25	LF20p.W	45/18/4 mm	5 x 38 mm	50	3.28

Verbinder LAMIFIX

mit Euro-Schraube und Einzug

Material: Druckguss

Oberfläche: roh

Bohrmass: 18 mm

Bohr-ø: 5 mm

Artikel-Nr.	Typ	L/B/H	Schraube	Packung	Stück
86.004.35	LF20p.E	45/4/18 mm	6,3 x 8,5 mm	50	2.14
86.004.36	LF20p.E	45/4/18 mm	6,3 x 8,5 mm	500	1.27

📦 86.004.36 nur in ganzen Packungen lieferbar.

Verbinder LAMIFIX

mit M 4-Schraube und Einzug

Material: Druckguss

Oberfläche: roh

Bohrmass: 18 mm

Artikel-Nr.	Typ	L/B/H	Schraube	Packung	Stück
86.004.45	LF20p.M	45/18/4 mm	M 4 x 7,5 mm	50	2.14
86.004.46	LF20p.M	45/18/4 mm	M 4 x 7,5 mm	500	1.16

📦 86.004.46 nur in ganzen Packungen lieferbar.

🔗 Erforderliches Zubehör: Spreizmuffe siehe 00.485.78, Seite 483

Doppelverbinder LAMIFIX

mit Einzug

Material: Druckguss

Oberfläche: roh

Bohrmass: 18 mm

Artikel-Nr.	Typ	L/B/H	Packung	Stück
86.004.75	LF20p.D	50/36/4 mm	25	2.04
86.004.76	LF20p.D	50/36/4 mm	500	1.12
86.004.77	LF20p.S	50/30/4 mm	25	2.02

📦 86.004.76 nur in ganzen Packungen lieferbar.


Montagekoffer LAMIFIX

assortiert mit 200 Verbindern und 100 Exzenter für alle Verbindungsarten, inkl. Zubehör und Werkzeug

Artikel-Nr.	Typ	Stück
86.004.97	LF394-HIT	555.00

 Eindreherwerkzeuge, Bohrschablonen, Bohrer mit verstellbarem Tiefenanschlag und Einstell-Lehre sind im Koffer enthalten.

Weiteres im Koffer enthaltene Zubehör zu LAMIFIX finden Sie unter optionalem Zubehör.

-  Optionales Zubehör: Abdeckkappen siehe 86.004.69-74, Seite 485
- Optionales Zubehör: Einschlagmuffen siehe 00.400.05-85.369.34 auf opo.ch/de
- Optionales Zubehör: Spanplattenschrauben OK-VIS siehe 85.114.2512-6055 auf opo.ch/de
- Optionales Zubehör: Gewindehülsen M 4 LAMIFIX siehe 86.004.85-87, Seite 521
- Optionales Zubehör: Endschrauben M 4 siehe 86.004.88, Seite 521



86.004.97



Eindreherwerkzeuge LAMIFIX LF BIT

für LAMIFIX-Verbinder

6-kant Schaft-Ø 1/4"

Artikel-Nr.	Typ	für Lamellenbreite	Stück
86.003.51	LF 20	4 mm	40.80
86.003.52	LF 30	7 mm	40.40



86.003.51-52

Markierspitzen LAMIFIX LF 220-MT

zum Markieren der Verbinder-Bohrung

Artikel-Nr.	L/B/H	Zapfen	Garnitur
86.003.55	45/19/4 mm	5 / 8 mm	26.60

 1 Garnitur = 4 Stück



86.003.55



86.003.61

Bohrschablonen LAMIFIX LF 220-DMU

für LAMIFIX-Verbinder Typ LF 20

Artikel-Nr.	Stück
86.003.61	58.20

4



86.003.89

Bohrschablonen-Set LAMIFIX LF 220-DMC-2

für den Schrankbau, Exzenter- und Dübelbohrungen

Garnitur bestehend aus:

2 Bohrschablonen LF 220-DMC

2 Endanschlägen LF 220-ES

1 Tiefenanschlag ø 5 mm

1 Tiefenanschlag ø 8 mm

12 Bohrbüchsen (4x5 mm, 2x6 mm, 6x8 mm)

1 Koffer mit Richt- und Einstellwerkzeugen

Artikel-Nr.	Garnitur
86.003.89	701.00



86.003.91-95

Dübelbohrer für LAMIFIX-Verbinder

mit Tiefenanschlag, Schaft zylindrisch

Artikel-Nr.	Bohrer-ø	Material	Stück
86.003.91	2.5 mm	HSS (Hochleistungsschnellstahl)	6.30
86.003.92	5 mm	HM (Hartmetall)	47.00
86.003.93	8 mm	HM (Hartmetall)	51.60
86.003.94	14 mm	HM (Hartmetall)	81.10
86.003.95	14 mm	HSS (Hochleistungsschnellstahl)	52.60

Formschlüssige, werkzeuglose Montage von Lamello-P-System-Verbindungsbeschlägen



Das P-System basiert auf einer Nut mit Hinterschnitt, in welcher Verbinder mit unterschiedlichen Funktionen eingeschoben und formschlüssig verankert werden können. Die Bearbeitung beinhaltet ein Eintauchen sowie eine seitliche Verschiebung des Fräsers in der Maximaltiefe, um diese Profil-Nut herstellen zu können. Hierfür gibt es zwei Möglichkeiten:



Elektrowerkzeug

Handlich und schnell für den flexiblen Einsatz



Vorteile mit der Zeta P2

Ohne Einrichtzeit, Software oder Programmierungen kann jeder Winkel in kürzester Zeit gefräst werden. Das Umstellen der Frästiefe geschieht, dank drehbarem Tiefensteller, im Handumdrehen. Ideal für Einzelstücke, kleinere Serien, Prototypen sowie Arbeiten auf der Baustelle.

CNC-Technologie



Leistungsfähig für Serienproduktion



Vorteile mit der CNC Maschine

Vom CAD über das CAM-System direkt auf die CNC – dies erhöht die Prozess-Geschwindigkeit, verringert den Planungsaufwand sowie das Fehlerrisiko bei Folgeaufträgen. Der Zeitgewinn bei grösseren Serien macht das P-System zu einem extrem effizienten, schnellen System – von der Bearbeitung bis zur Montage.

Schneller Einbau von Hand, ohne Leim und ohne Schrauben





86.005.61-63



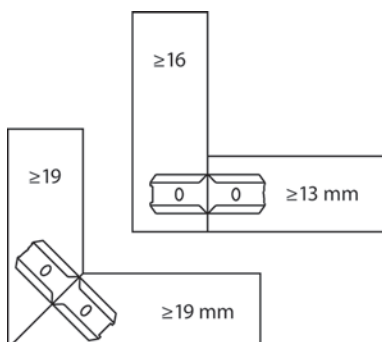
Verbinder LAMELLO CLAMEX P-14

durch die Hinterschnittgrippe kann der Verbinder ohne Werkzeug von Hand sekundenschnell in die Nut eingeschoben werden, für ästhetische Konstruktionen wie zerlegbare Möbelverbindungen, Flächen-, Eck- und Mittelwandverbindungen, die Profilnut wird auf einer CNC-Maschine oder mit der LAMELLO ZETA mittels eines Scheibenfräser mit seitlichen Hinterschnittrippen in die Fläche oder die Kante eingefräst, dank der geringen Einbautiefe sind Gehrungen in allen Winkeln möglich, da keine Teile auf der Fläche hervorstehen sind die Werkstücke problemlos stapelbar mit Metallriegel, für häufiges Öffnen und Schliessen des Verbinders, seitliche Einbautoleranz +/- 1,0 mm

Material: Kunststoff glasfaserverstärkt

Artikel-Nr.	L/B/T	Packung	Packung
86.005.61	66/27/10 mm	80 Paar	112.20
86.005.62	66/27/10 mm	300 Paar	390.00
86.005.63	66/27/10 mm	1'000 Paar	1261.00

- ☞ Optionales Zubehör: Richtlamellen LAMELLO CLAMEX BISCO P-15/P-14 siehe 86.005.27-28, Seite 492
- Optionales Zubehör: Richtlamellen LAMELLO CLAMEX BISCO P-10 siehe 86.005.37, Seite 492
- Optionales Zubehör: Abdeckkappen LAMELLO CLAMEX siehe 86.005.21-75, Seite 496
- Montagehilfen: Bohrlehre LAMELLO CLAMEX P-System siehe 86.005.18, Seite 492
- Montagehilfen: Einschraubwerkzeug LAMELLO CLAMEX siehe 27.073.01, Seite 497



Verbinder LAMELLO CLAMEX P-10

durch die Hinterschnittgrippe kann der Verbinder ohne Werkzeug von Hand sekundenschnell in die Nut eingeschoben werden, für ästhetische Konstruktionen, speziell für dünne Werkstoffe ab einer Materialstärke von 13 mm, die Profilnut wird auf einer CNC-Maschine oder mit der LAMELLO ZETA mittels eines Scheibenfräser mit seitlichen Hinterschnittrippen in die Fläche oder die Kante eingefräst, dank der geringen Einbautiefe sind Gehrungen in allen Winkeln möglich, da keine Teile auf der Fläche hervorstehen sind die Werkstücke problemlos stapelbar

mit Metallriegel, für häufiges Öffnen und Schliessen des Verbinders, seitliche Einbautoleranz +/- 0,5 mm

Material: Kunststoff glasfaserverstärkt

Artikel-Nr.	L/B/T	Packung	Packung
86.005.57	52/19/10 mm	80 Paar	112.20
86.005.58	52/19/10 mm	300 Paar	390.00
86.005.59	52/19/10 mm	1'000 Paar	1261.00

- ☞ Optionales Zubehör: Abdeckkappen LAMELLO CLAMEX siehe 86.005.21-75, Seite 496
- ☞ Optionales Zubehör: Richtlamellen LAMELLO CLAMEX BISCO P-10 siehe 86.005.37, Seite 492
- ☞ Optionales Zubehör: Bohrlehre LAMELLO CLAMEX P-System siehe 86.005.18, Seite 492



Mittelwandverbinder LAMELLO CLAMEX P Medius 14/10

die 10 mm tiefe Profilnut in Mittelwänden wird beidseitig gleich positioniert und ermöglicht so den Verbinder bereits in Platten ab 16 mm Stärke zu verwenden, bei Randpositionierung genügt bereits eine Materialstärke von 12 mm, die Profilnut wird mit der LAMELLO ZETA P2 oder auf einer CNC-Maschine mittels eines Scheibenfräser mit seitlichen Hinterschnittrippen eingefräst, da keine Teile auf der Fläche hervorstehen sind die Werkstücke problemlos stapelbar

mit Metallriegel, für häufiges Öffnen und Schliessen des Verbinders, seitliche Einbautoleranz +/- 1,0 mm

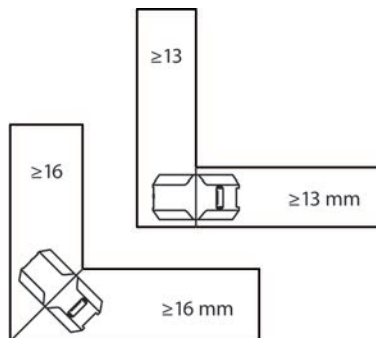
Material: Kunststoff glasfaserverstärkt

Artikel-Nr.	Länge	B/T	Packung	Packung
86.005.45	66 / 52 mm	22/10 mm	80 Paar	112.20
86.005.46	66 / 52 mm	22/10 mm	300 Paar	390.00

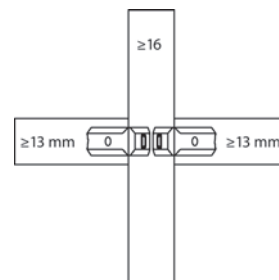
- ☞ Optionales Zubehör: Abdeckkappen LAMELLO CLAMEX siehe 86.005.21-75, Seite 496
- ☞ Optionales Zubehör: Richtlamellen LAMELLO CLAMEX BISCO P-10 siehe 86.005.37, Seite 492
- ☞ Montagehilfen: Bohrlehre LAMELLO CLAMEX P-System siehe 86.005.18, Seite 492



86.005.57-59



86.005.45-46





86.005.27-28

Richtlamellen LAMELLO CLAMEX BISCO P-15/P-14

Richt- und Stabilisationselement, ideal als Ergänzung zu CLAMEX P, passt in die P-Systemnut, für Trennwände, tiefe Möbel etc.

Einbautoleranz Längs +/- 2 mm

Material: Kunststoff

Artikel-Nr.	L/B/T	Packung	Packung
86.005.27	65/27/7 mm	80	27.10
86.005.28	65/27/7 mm	300	82.30

4



86.005.37

Richtlamellen LAMELLO CLAMEX BISCO P-10

Richt- und Stabilisationselement, ideal als Ergänzung zu CLAMEX P, passt in die P-Systemnut, für Trennwände, tiefe Möbel etc.

Einbautoleranz Längs +/- 2 mm

Material: Kunststoff

Artikel-Nr.	L/B/T	Packung	Packung
86.005.37	52/18/7 mm	80	24.45



86.005.18

Bohrlehre LAMELLO CLAMEX P-System

Bohrlehre für Clamex P-15, P-14, P-10 für Winkel von 22,5° bis -150°, inklusive Spiralbohrer ø 6 mm

Artikel-Nr.	Stück
86.005.18	63.70



Verbinder LAMELLO TENSO P-14 mit Vorspann-Funktion

selbstspannende Verleimhilfe, **neu mit Vorspann-Funktion**, für Verbindungen ab 13 mm Materialstärke, aussergewöhnlich hohe Spannkraft, welche mit dem Widerstand beim Zusammendrücken aufgebaut wird und beim Einrasten beide Werkstücke stark zusammenzieht. Dies ermöglicht die Verleimung von Werkstücken ohne Schraubzwingen oder Pressen. Der Verbinder kann durch die Profilnut ohne Schrauben oder Leim in das Werkstück eingeschoben werden.

seitliche Einbautoleranz +/- 1,0 mm

Material: Kunststoff glasfaserverstärkt

Artikel-Nr.	L/B/T	Packung	Packung
86.005.64	66/28/10 mm	80 Paar	63.20
86.005.65	66/28/10 mm	300 Paar	221.00
86.005.66	66/28/10 mm	1'000 Paar	705.00

▲ Für das Vorspannen benötigen Sie Vorspann-Clips.

🔗 Optionales Zubehör: Vorspann-Clip LAMELLO TENSO P-14 siehe 86.005.88-89, Seite 494
Montagehilfen: Eindrückwerkzeug LAMELLO TENSO P-14 siehe 86.005.87, Seite 494



Starterset LAMELLO TENSO P-14 mit Vorspann-Clip

selbstspannende Verleimhilfe, für Verbindungen ab 13 mm Materialstärke, aussergewöhnlich hohe Spannkraft, welche mit dem Widerstand beim Zusammendrücken aufgebaut wird und beim Einrasten beide Werkstücke stark zusammenzieht. Dies ermöglicht die Verleimung von Werkstücken ohne Schraubzwingen oder Pressen. Der Verbinder kann durch die Profilnut ohne Schrauben oder Leim in das Werkstück eingeschoben werden.

Neu mit Vorspann-Funktion. Mit dem Vorspann-Clip kann der Verbinder **einfach vorgespannt** werden. Dadurch ist ein müheloses verbinden in allen Winkeln mit **geringem Kraftaufwand** möglich.

seitliche Einbautoleranz +/- 1,0 mm

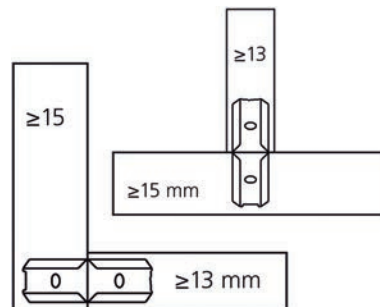
Material: Kunststoff glasfaserverstärkt

Artikel-Nr.	L/B/T	Packung	Set
86.005.91	66/28/10 mm	80 Paar	77.80
86.005.92	66/28/10 mm	300 Paar	266.00

🔗 Montagehilfen: Eindrückwerkzeug LAMELLO TENSO P-14 siehe 86.005.87, Seite 494



86.005.64-66



86.005.91-92



86.005.88-89

Vorspann-Clip LAMELLO TENSO P-14

zum Vorspannen von LAMELLO TENSO P-14 Verbindern (86.005.64-66)

Artikel-Nr.	Packung	Packung
86.005.88	300	45.00
86.005.89	1'000	138.20

4



86.005.87

Eindrückwerkzeug LAMELLO TENSO P-14

zum Einsetzen des Vorspann-Clips

Artikel-Nr.	Stück
86.005.87	5.35



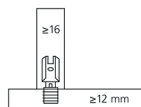
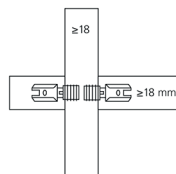
86.005.50-51

Verbinder LAMELLO DIVARIO P-18

komplett verdeckte Verbindung von Tablarböden oder Trennwänden, **verbindet und spannt** beim Einschieben für ein saubere Erscheinungsbild dank geschlossenen Fugen, schmaler Verbinder erlaubt den Einsatz in **Tablarböden ab 19 mm**, **effiziente Bearbeitung und Verankerung** per CNC oder Zeta basierend auf dem P-System, auch **nachträgliches Einschieben möglich**

Material: Kunststoff glasfaserverstärkt

Artikel-Nr.	L/B	Tiefe	Packung	Packung
86.005.50	58/16 mm	6.7 / 9.7 mm	80 Paar	75.80
86.005.51	58/16 mm	6.7 / 9.7 mm	300 Paar	265.00



▲ Für den Einbau von DIVARIO P-18 benötigen Sie zwingend das Einbauwerkzeug.

🔗 Montagehilfen: Einbauwerkzeug LAMELLO DIVARIO P-18 siehe 86.005.19, Seite 495
Montagehilfen: Anreisslehre inkl. Bohrer LAMELLO DIVARIO P-18 siehe 86.005.20, Seite 495

Starterset LAMELLO DIVARIO P-18

Inhalt: 80 Paar Verbinder LAMELLO DIVARIO P-18 und Einbauwerkzeug

Artikel-Nr.	L/B	Tiefe	Packung
86.005.96	58/16 mm	6.7 / 9.7 mm	119.20

▲ Für den Einbau von DIVARIO P-18 benötigen Sie zwingend das Starterpaket.



86.005.96

Einbauwerkzeug LAMELLO DIVARIO P-18

für das Verankern im Werkstück

Artikel-Nr.	Stück
86.005.19	75.80



86.005.19

Anreisslehre inkl. Bohrer LAMELLO DIVARIO P-18

mit Zentrierspitze und drehbarem Tiefensteller für das präzise Bohren der DIVARIO Bohrungen von Hand

Artikel-Nr.	Stück
86.005.20	113.20



86.005.20





86.005.03-05

4

Verbinder LAMELLO CLAMEX S

für ästhetische Konstruktionen wie zerlegbare Möbelverbindungen, Flächen-, Eck- und Mittelwandverbindungen, kann mit jeder Lamello Nutfräsmaschine eingebaut werden, dank der geringen Einbautiefe sind Gehrungen in allen Winkeln möglich, da keine Teile auf der Fläche hervorstehen sind die Werkstücke problemlos stapelbar mit Metallriegel, für häufiges Öffnen und Schliessen des Verbinders, seitliche Einbautoleranz +/- 0,5 mm (max. +/- 0,75 mm), inkl. 1 Anreisschablone, 1 Sechskantschlüssel

Material: Kunststoff glasfaserverstärkt

Artikel-Nr.	L/B/H	Packung	Packung
86.005.03	66/29/8 mm	18 Paar	48.60
86.005.05	66/29/8 mm	80 Paar	187.00

🔗 86.005.03 mit 75 Rundkopfschrauben 3x15 mm

🔗 Montagehilfen: Bohrlehre LAMELLO CLAMEX S siehe 86.005.15, Seite 489



86.005.24

Abdeckkappen LAMELLO CLAMEX

zum Abdecken von Bohrlöchern

Material: Kunststoff
für Bohr-ø: 6 mm



Artikel-Nr.	Farbe	Packung	Packung
86.005.21	weiss RAL 9010	100	8.10
86.005.22	braun RAL 8007	100	8.10
86.005.23	Buche RAL 1011	100	8.10
86.005.24	Kiefer RAL 1014	100	8.10
86.005.25	schwarz RAL 9011	100	8.10
86.005.71	grau-weiss RAL 9002	100	8.10
86.005.72	lichtgrau RAL 7035	100	8.10
86.005.73	fenstergrau RAL 7040	100	8.10
86.005.74	blaugrau RAL 7031	100	8.10
86.005.75	braun RAL 8017	100	8.10

📦 Nur in ganzen Packungen lieferbar.

Abdeckkappen für 45° LAMELLO CLAMEX

zum Abdecken von 45° Bohrlöchern

Material: Kunststoff

Artikel-Nr.	Farbe	H/ø	Packung	Packung
86.005.80	weiss RAL 9010	12/6 mm	100	11.95
86.005.81	schwarz RAL 9011	12/6 mm	100	11.95
86.005.82	Kiefer RAL 1014	12/6 mm	100	11.95
86.005.83	Buche RAL 1011	12/6 mm	100	11.95
86.005.84	braun RAL 8017	12/6 mm	100	11.95
86.005.85	anthrazit RAL 7022	12/6 mm	100	11.95



86.005.80-85

 Nur in ganzen Packungen lieferbar.

Einschraubwerkzeug LAMELLO CLAMEX

mit 4 mm Klinge, flexibler Schaft, damit können auch 90° Verbindungen bequem geschlossen werden, Anwendbar für alle Winkel

Artikel-Nr.	Klingenlänge	Länge total	Stück
27.073.01	30 mm	290 mm	36.30



27.073.01

Bohrer LAMELLO CLAMEX

Spiralbohrer ø 6 mm zu allen CLAMEX-Bohrlehren

Artikel-Nr.	Stück
86.005.14	31.60



86.005.14

Nutfräser LAMELLO ZETA, HM-bestückt

zum Einfräsen der Verbindungslamellen LAMELLO CLAMEX P mit Profilnut mit 4 Nebenlöcher, passend zu Fräse LAMELLO ZETA

für durchschnittlich ca. 1000-2000 Schnitte, 1x Nachschärfbar

Anwendungsbereich: Holz

Material: HM (Hartmetall)

Artikel-Nr.	ø	Bohrung	Breite	Stück
86.005.31	100 mm	22 mm	7 mm	137.90



86.005.31





86.005.32

Diamant-Nutfräser LAMELLO ZETA

für bis zu 10 mal längere Standzeiten als der HM-Fräser

Anwendungsbereich: Holz
Material: Diamant

Artikel-Nr.	Fräser-ø	Bohrung	Breite	Stück
86.005.32	100 mm	22 mm	7 mm	237.00

P-System



4



86.005.42-44

CNC-Fräsdorn LAMELLO

mit zylindrischem Schaft

Anwendungsbereich: Holz
Material: Stahl

Artikel-Nr.	L/B	DTK	Stück
86.005.42	16/80 mm	48 mm	249.00
86.005.43	20/90 mm	48 mm	249.00
86.005.44	25/90 mm	48 mm	249.00

P-System



86.005.40

CNC-Nutfräser LAMELLO

zum Einfräsen der Verbindungslamellen LAMELLO CLAMEX P mit Profilnut mit 4 Nebenlöcher 6,6 mm, DTK 48 mm, für die Verwendung mit CNC-Maschinen

Anwendungsbereich: Holz
Material: Diamant

Artikel-Nr.	Fräser-ø	Bohrung	Breite	Stück
86.005.40	100.4 mm	30 mm	7 mm	287.00

Passende Fräsdorne auf Anfrage erhältlich.

P-System



Einhänge-Verbinder DOPLEX

für wieder lösbare, unsichtbare Verbindungen von Türdoppeln, Wandverkleidungen, Tüferelementen, Blenden, usw.

Material: Kunststoff
Einbohr T/ø: 10/40 mm
Packung: 50


seitlich zentriert

Artikel-Nr.	Typ/Farbe	Zugfestigkeit			Stück
86.011.01	TKZ 80 / rot	50 kg	4 mm	3 mm	1.72
86.011.21	TKZ 80 / grau	100 kg	4 mm	3 mm	2.47

seitlich max. 5 mm verschiebbar

Artikel-Nr.	Typ/Farbe	Zugfestigkeit			Stück
86.011.02	TKV 60 / grün	50 kg	4 mm	3 mm	1.72
86.011.22	TKV 60 / schwarz	100 kg	4 mm	3 mm	2.47

 Zugfestigkeit 100 kg aus Kunststoff glasfaserverstärkt

 Montagehilfen: Astlochbohrer HWS 40 mm, HM, 2-schneidig siehe 23.064.40 auf opo.ch/de

Unterlagen zu Eihänge-Verbinder DOPLEX

für nachträgliche Höhenkorrektur

Material: Kunststoff

Artikel-Nr.	Stärke	Farbe	Packung	Packung
86.011.53	0.3 mm	braun	50	9.90
86.011.55	0.5 mm	weiss	50	9.90
86.011.57	0.7 mm	grau	50	9.90

Anreisslehre 130 für Eihänge-Verbinder DOPLEX 86.011.01-22

mit in der Höhe verstellbarer, auswechselbarer Zentrierspitze

Artikel-Nr.	ø	Stück
86.011.97	40 mm	8.35


Positionslehre 156 für Eihänge-Verbinder DOPLEX 86.011.01-22

eine unentbehrliche Hilfe beim nachträglichen Einbau von Verbindern, durch das Einsetzen dieser Lehren in vorhandene Bohrungen, kann das Element wieder in die erstmals ausgerichtete Position gebracht werden

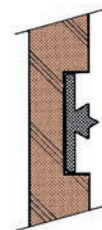
Artikel-Nr.	ø	Stück
86.011.98	40 mm	12.20



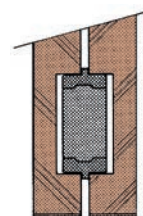
86.011.01



86.011.53-57



86.011.97



86.011.98



86.011.11



86.011.12

Einhänge-Verbinder DOPLEX easy

für wieder lösbare, unsichtbare Verbindungen von Türdoppeln, Wandverkleidungen, Täferelementen, Blenden, usw.

dank des integrierten, radialen Befestigungssystems wird der Verbinder schraubenlos fixiert, dadurch können schon Platten ab einer Dicke von 8 mm bearbeitet werden

Material: Kunststoff
Einbohr T/ø: 6.5/35 mm
Packung: 50

seitlich zentriert

Artikel-Nr.	Typ/Farbe	Zugfestigkeit	Stück
86.011.11	easy Z / rot	50 kg	2.53

seitlich max. 5 mm verschiebbar

Artikel-Nr.	Typ/Farbe	Zugfestigkeit	Stück
86.011.12	easy V / grün	50 kg	2.53

⚠ Zum Ausrichten und Fixieren wird ein Schraubenzieher TX 15 benötigt.

⚠ Vorteile von DOPLEX easy:

- für Platten ab einer Dicke von 8 mm verwendbar
- ab 6,5 mm Bohrtiefe
- keine Schrauben mehr notwendig
- Zeitersparnis da keine Bohrungen für Befestigungsschrauben nötig sind
- schnelle und einfache Montage
- handelsübliches Bohrwerkzeug für Sacklochbohrung verwendbar
- in Faserplatten, Spanplatten, MDF, Massivholzplatten, OSB etc. verwendbar

🔗 Montagehilfen: Astlochbohrer HWS 35 mm, 2-schneidig siehe 23.064.35 auf opo.ch/de
Montagehilfen: Montagehilfe zu DOPLEX easy siehe 86.011.41, Seite 501
Montagehilfen: Torx-Schraubenzieher PB 8400 TX 15 siehe 27.138.15 auf opo.ch/de
Montagehilfen: Anreisslehre siehe 86.011.42, Seite 501, 1245

Klick-Verbinder DOPLEX easy klick

für wieder lösbare, unsichtbare Verbindungen von Wandverkleidungen, Täferelementen, Blenden, usw., einfaches Verbinden mit Druckknopf-System, dadurch kann das anzubringende Element bündig zur Oberkante angebracht werden dank des integrierten, radialen Befestigungssystem wird der Verbinder schraubenlos fixiert, dadurch können schon Platten ab einer Dicke von 8 mm bearbeitet werden

paarweise, jeweils ein Aufnahme- und Klipsteil

Material: Kunststoff
Einbohr T/ø: 6.5/35 mm
Packung: 50 Paar


seitlich zentriert

Artikel-Nr.	Typ/Farbe	Paar
86.011.31	klick Z / blau	6.40

bis 2 mm in alle Richtungen verschiebbar

Artikel-Nr.	Typ/Farbe	Paar
86.011.32	klick V / blau-grün	6.80

 Zum Ausrichten und Fixieren wird ein Schraubenzieher TX 15 benötigt.

 Montagehilfen: Astlochbohrer HWS 35 mm, HM, 2-schneidig siehe 23.064.35 auf opo.ch/de
Montagehilfen: Torx-Schraubenzieher PB 8400 TX 15 siehe 27.138.15 auf opo.ch/de



86.011.31



86.011.32

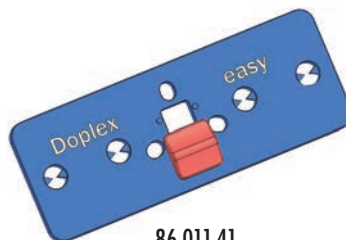
Montagehilfe zu DOPLEX easy

speziell entwickelte Montagehilfe mit der die exakte Montagehöhe und Richtung des Einhängerverbinders einfach und schnell positioniert werden kann, die Montagehöhe des Verbinders wird dabei nicht durch die Tiefe der Sacklochbohrung festgelegt sondern durch die Montagehilfe

Artikel-Nr.	für DOPLEX	Stück
86.011.40	easy klick	5.35
86.011.41	easy	6.10



86.011.40



86.011.41

Anreisslehre

Artikel-Nr.	für DOPLEX	Stück
86.011.42	easy / easy klick	5.05



86.011.42





86.012.21-22

Einhänge-Verbinder KNAPP UNO 30

verdeckter, selbstspannender Verbinder zum Einhängen, für Fassaden, Vertäfelungen und Verkleidungen, für Wandaufdoppelungen und für Handläufe, geringe Einbohrtiefe von 7 mm

Artikel-Nr.	Einbohr T/ø		Packung	Packung
86.012.21	7/30 mm	3 mm	250 Garnitur	325.00
86.012.22	7/30 mm	3 mm	25 Garnitur	45.00

4



86.012.23

Federstahlsperre UNO 30

zum Verriegeln entgegen der Einschubrichtung

Artikel-Nr.	Packung	Stück
86.012.23	250	1.26



86.012.31

Einhänge-Verbinder KNAPP Starterset UNO 30

in praktischer Kunststoffbox, Set bestehend aus:

- 100 Eihängeverbinder UNO 30
- 100 Federstahlsperren UNO 30
- 100 Halteschrauben 5x50 mm
- 300 Befestigungsschrauben 3x13 mm
- 6 Körner
- 50 Universaldübel ø 8 mm
- 1 HM-Kunstbohrer mit Tiefenanschlag
- 1 Bohrmaske zur Positionierung
- 1 Bit TX10 und TX25

Material: Metall

Artikel-Nr.	Set
86.012.31	354.00

Montagehilfen: Astlochbohrer HWS 30 mm, 2-schneidig siehe 23.064.30 auf opo.ch/de
Montagehilfen: Tiefensteller siehe 23.064.81-83 auf opo.ch/de



86.012.35

Körner UNO 30

zum Übertragen der Bohrungposition

Artikel-Nr.	Stück
86.012.35	4.85

Schiebe-Verbinder KNAPP DUO 30oL

passgenauer Eihängeverbinder ohne seitlichem Spiel, für exakte Positionierung der Bauteile die Verbindung kann seitlichen Schub- und Zugkräften widerstehen besonders geeignet für die Verbindung von kleinen Teilen, z.B. bei Tüfelungen zur Erhaltung des Fugenbildes, Verbindung von Handlaufteilen um glatte Stösse zu erzielen, Zierelemente oder farbige Aufdopplungen usw.

Material: Metall

Artikel-Nr.	Einbohr T/ø		Packung	Packung
86.012.06	3/30 mm	3.5 mm	250 Garnitur	325.00
86.012.16	3/30 mm	3.5 mm	25 Garnitur	49.00



86.012.06-16

Schiebe-Verbinder KNAPP DUO 30mL

spannungsausgleichender Eihängeverbinder mit seitlichem Spiel, gleicht Masstoleranzen aus, dadurch können die Bauteile in alle Richtungen arbeiten besonders geeignet für die Verbindung von grossen Platten, z.B. Haustüraufdopplungen, stark arbeitenden Elementen, Ausstellungsverkleidungen usw.

Material: Metall

Artikel-Nr.	Einbohr T/ø		Packung	Packung
86.012.03	3/30 mm	3.5 mm	250 Garnitur	325.00
86.012.13	3/30 mm	3.5 mm	25 Garnitur	49.00



86.012.03-13

Schiebe-Verbinder KNAPP Starterset DUO 30

in praktischer Kunststoffbox, Set bestehend aus:

75 Garnituren DUO 30mL

75 Garnituren DUO 30oL

6 Körner

2 Handlaufkörner

1 HM-Kunstbohrer mit Tiefenanschlag

Material: Metall

Artikel-Nr.	Set
86.012.10	332.00

 Montagehilfen: Astlochbohrer HWS 30 mm, 2-schneidig siehe 23.064.30 auf opo.ch/de
Montagehilfen: Tiefensteller siehe 23.064.81-83 auf opo.ch/de



86.012.10

Körner zu Schiebe-Verbinder KNAPP DUO 30

mit Zentrierspitze, zum Übertragen der Bohrung auf das zweite Bauteil

Material: Stahl

Artikel-Nr.	Ausführung	ø	Stück
86.012.97	Körner	40 mm	5.60
86.012.98	Handlaufkörner	30 mm	4.85



86.012.97





86.012.07-17

Schiebe-Verbinder KNAPP DUO 35oL

passgenauer Eihängeverbinder ohne seitliches Spiel, für exakte Positionierung der Bauteile die Verbindung kann seitlichen Schub- und Zugkräften widerstehen besonders geeignet für die Verbindung von kleinen Teilen, z.B. bei Tüfelungen zur Erhaltung des Fugenbildes, Verbindung von Handlaufteilen um glatte Stösse zu erzielen, Zierelemente oder farbige Aufdopplungen usw.

Material: Metall

Artikel-Nr.	Einbohr T/ø	⌘	Packung	Packung
86.012.07	3/35 mm	6 mm	250 Garnitur	358.00
86.012.17	3/35 mm	6 mm	25 Garnitur	54.00

4



86.012.04-14

Schiebe-Verbinder KNAPP DUO 35mL

spannungsausgleichender Eihängeverbinder mit seitlichem Spiel, gleicht Masstoleranzen aus, dadurch können die Bauteile in alle Richtungen arbeiten besonders geeignet für die Verbindung von grossen Platten, z.B. Haustüraufdopplungen, stark arbeitenden Elementen, Ausstattungsverkleidungen usw.

Material: Metall

Artikel-Nr.	Einbohr T/ø	⌘	Packung	Packung
86.012.04	3/35 mm	6 mm	250 Garnitur	358.00
86.012.14	3/35 mm	6 mm	25 Garnitur	54.00



86.012.11

Schiebe-Verbinder KNAPP Starterset DUO 35

in praktischer Kunststoffbox, Set bestehend aus:

50 Garnituren DUO 35mL

50 Garnituren DUO 35oL

600 EURO-Schrauben 6x10 mm

6 Körner

1 HM-Kunstbohrer mit Tiefenanschlag

Material: Metall


Artikel-Nr.	Set
86.012.11	362.00

⚙ Montagehilfen:: Astlochbohrer HWS 35 mm, HM, 2-schneidig siehe 23.064.35 auf opo.ch/de
Montagehilfen:: Tiefensteller siehe 23.064.81-83 auf opo.ch/de

Einhängeverbinder Solid MF, zweiteilig

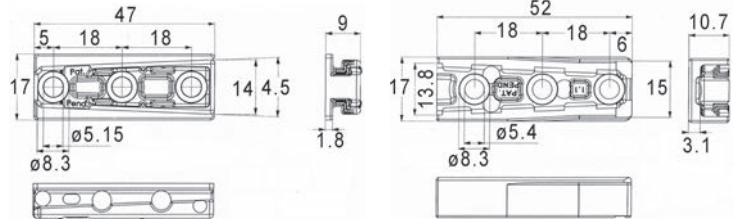
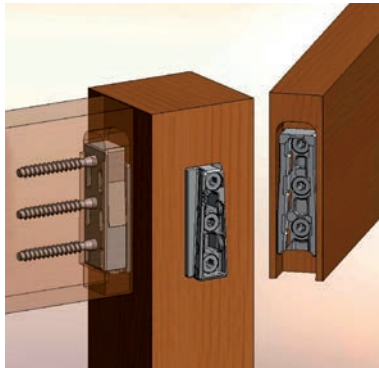
unsichtbarer Schwerlastbeschlag für Betten-, Korpus- und Tischzargenverbindungen, für Schraubmontage, selbsthemmung durch Keilmontage, grosse Kraftübertragung, einfachste Endmontage, wenig Platzbedarf, mehrmaliges Lösen des Verbinders möglich

Material: Druckguss
Oberfläche: verzinkt

Artikel-Nr.	L/B/H		Belastbarkeit	Packung	Garnitur
49.101.10	52/17/12.5 mm	4 mm	250 kg	50	2.51



49.101.10



Einhänge-Verbinder KEKU

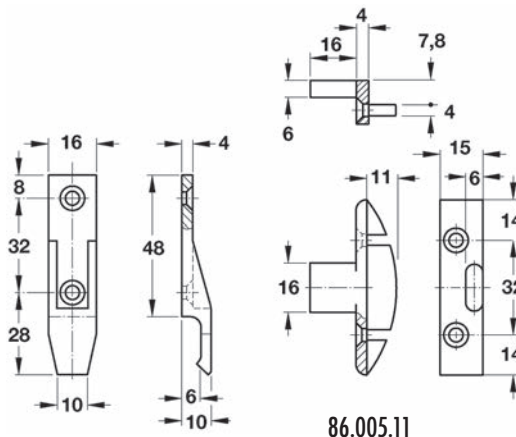
aus glasfaserverstärktem Polyamid, schwarz, für lösbare Verbindungen von Täferelementen, Blenden, Verkleidungen usw., Tragkraft 20 kg per Garnitur

Material: Polyamid / glasfaserverstärkt
Farbe: schwarz

Artikel-Nr.	Montage		Packung	Garnitur
86.005.01	zum Aufschrauben	4 mm	20	1.75
86.005.11	zum Einnuten und Aufschrauben	4 mm	20	1.82



86.005.01



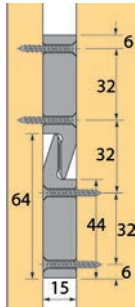
86.005.11

86.005.11





00.460.80



Einhänge-Verbinder HETTICH Multi-Clip

für lösbare Verbindungen im Raster 32 mm

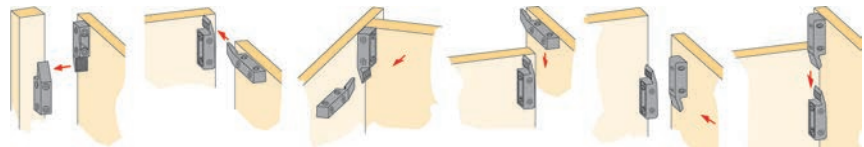
variable Anschraubpositionen ermöglichen das Einhängen von oben, von vorne, seitlich und auch flächenbündig

Material: Kunststoff

Farbe: schwarz

Artikel-Nr.	L/B/H		Packung	100 Stück
00.460.80	64/15/15 mm	4 mm	200	154.00

(Abbildung = 2 Stück)



4



86.011.81

Einhänge-Verbinder

für wieder lösbare, unsichtbare Verbindungen von Wandverkleidungen

Material: Stahl

Oberfläche: verzinkt

Artikel-Nr.	Platten-ø	Einbautiefe		Packung	Garnitur
86.011.81	30 mm	4.5 mm	3 / 4 mm	200	2.63

▲ Montage

Platte im Bohrloch befestigen - Körner auf Platte aufstecken - Verkleidung zur Markierung der Einhängeschraube gegen Platte drücken - Körner entfernen - Einhängeschraube an markierter Stelle eindrehen - Verkleidung einhängen

Höhenverstellbarer Paneel- und Spiegelhalter

zum Einbohren, einsetzbar für vorgehängte Paneelen ohne Wandabstand, Höhenverstellung +/- 8 mm, Ein- und Aushängen des Paneels jederzeit problemlos möglich

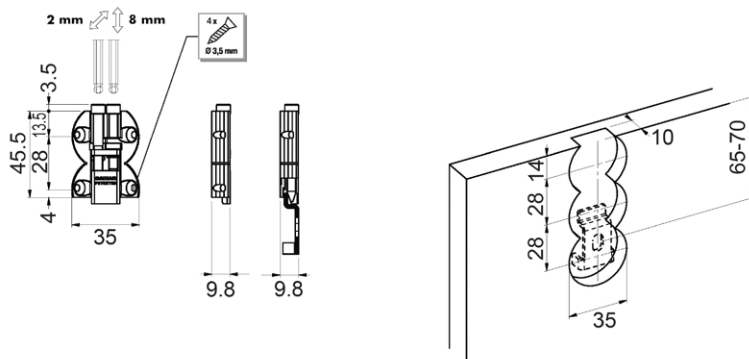
Material: Stahl / Kunststoff
 Oberfläche: verzinkt / schwarz
 Montage: zum Anschrauben / zum Einbohren

Artikel-Nr.	Ausführung		Stück
49.054.05	oben, verstellbar	4 mm	5.80

 Erforderliches Zubehör: Aufhängeelement siehe 49.058.05



49.054.05



Aufhängeelement

zu Paneel- und Spiegelhalter 49.054.05

Material: Stahl
 Oberfläche: verzinkt
 Montage: zum Anschrauben

Artikel-Nr.	Stück
49.058.05	0.46




49.058.05

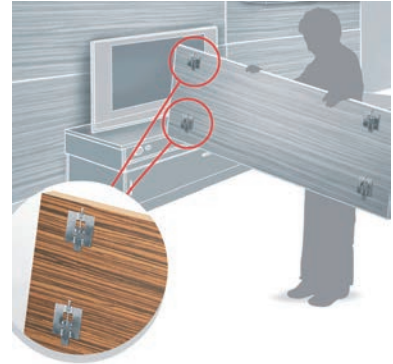
Höhenverstellbarer Paneelhalter

Schieneaufhängung, einsetzbar für vorgehängte Paneelen mit mind. 8 mm Wandabstand, Höhenverstellung +/- 5 mm über oberen Paneelhalter, unterer Paneelhalter gefedert mit Federweg max. 10 mm, Ein- und Aushängen des Paneels jederzeit problemlos möglich

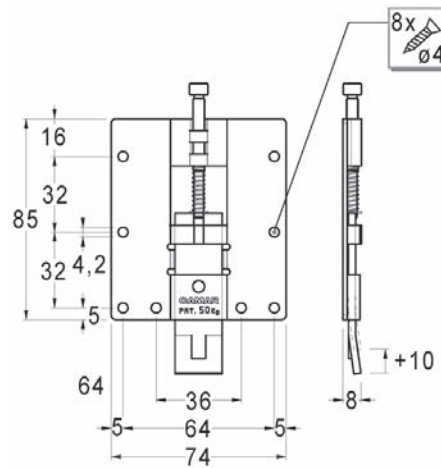
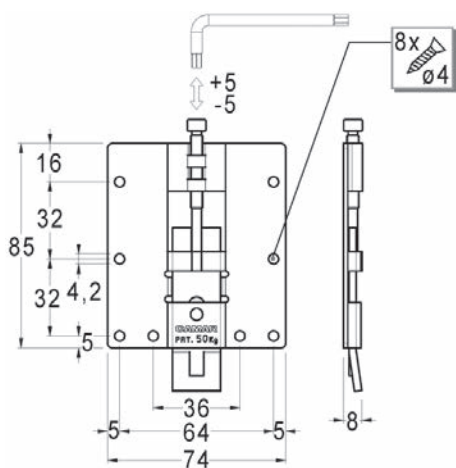
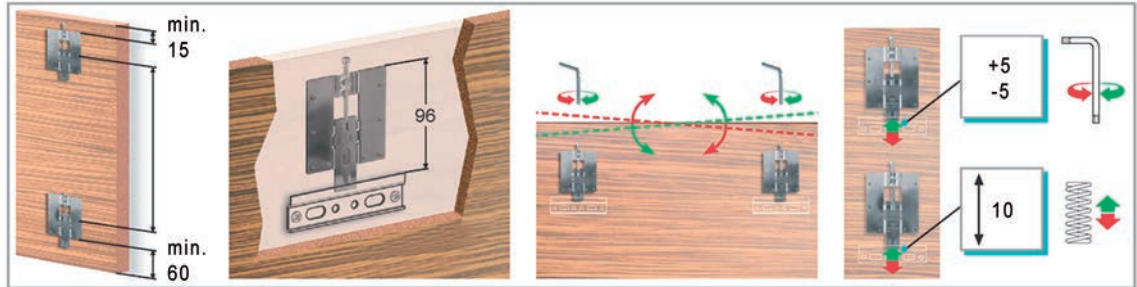
Material: Stahl
Oberfläche: verzinkt
Tragkraft: 50 kg

Artikel-Nr.	Ausführung		Packung	Stück
49.054.01	oben, verstellbar	4 mm	100	4.86
49.054.02	unten, gefedert	4 mm	100	4.76

▲ Angaben zur Nennbelastbarkeit siehe unter ergänzende Informationen im OPO Net.



49.054.01-02





49.054.10



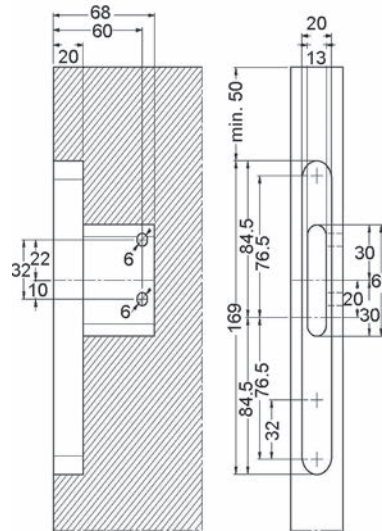
49.054.11

Wangenhängebeschlagn

zum Einfräsen in die Wange / Korpusseitenwand auf der Rückseite, mit integrierter 3D-Verstellung, hochbelastbar, mit integrierter Aushängesicherung, mit Höhen-/Tiefenverstellung 18/12 mm

Material: Stahl
Oberfläche: verzinkt

Artikel-Nr.	Ausführung	Holzstärke	L/B/H	Packung	Stück
49.054.10	rechts	25 mm	169/20/68 mm	50	15.40
49.054.11	links	25 mm	169/20/68 mm	50	15.40



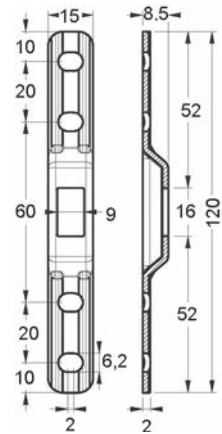
49.054.10

Wandplatte

mit Seitenverstellung über Langloch

Artikel-Nr.	L/B/H		Packung	Stück
49.054.15	120/8.5/15 mm	6 mm	200	1.88

▲ Angaben zur Nennbelastbarkeit siehe unter ergänzende Informationen.



49.054.15




Abdeckkappe

Material: Kunststoff
Farbe: weiss RAL 9016

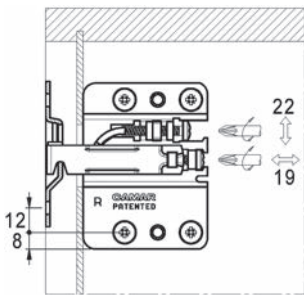
Artikel-Nr.	H/ø	Bohr-ø	Packung	Stück
49.054.19	0.5/8 mm	6 mm	2'000	0.25



49.054.19



49.054.21-22



49.054.21-22

Schrankaufhänger

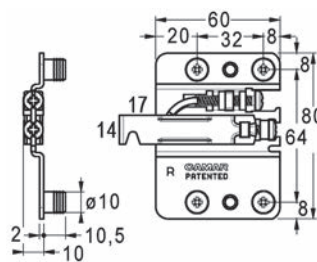
Schienaufhängung, einsetzbar für hängende Küchenunterschranke oder Sideboards im Wohnbereich, Rückwandrücksprung mind. 10 mm, Höhenverstellung 22 mm, Tiefenverstellung 19 mm über Justierschraube, Wandbefestigungsschiene mit Aushängesicherung

für Unterschranke, zum Einschlagen, höhen- und tiefenjustierbar

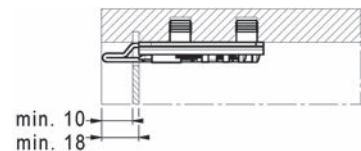
Material: Stahl
Oberfläche: verzinkt
Montage: zum Einbohren

Artikel-Nr.	Ausführung	Bohr T/ø	Packung	Stück
49.054.21	rechts	11/10 mm	100	5.95
49.054.22	links	11/10 mm	100	5.95

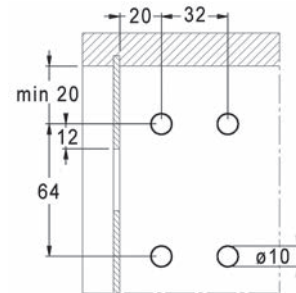
▲ Angaben zur Nennbelastbarkeit siehe unter ergänzende Informationen im OPO Net.



49.054.21



49.054.21



49.054.21



49.054.24

Aufhängeplatte

mit Längsschlitzen zum Anschrauben, Aushängesicherung mittels Stahlfeder, Stahl verzinkt, Ausführung links/rechts verwendbar

Material: Stahl
Oberfläche: verzinkt
Montage: zum Anschrauben

Artikel-Nr.	L/B/H	≡	Packung	Stück
49.054.25	70/60/8 mm	5.5 mm	200	3.17
49.054.24	120/120/8 mm	6 mm	50	6.70

Abdeckkappe

Material: Kunststoff
 Farbe: weiss RAL 9016
 Montage: zum Aufschieben

Artikel-Nr.	Ausführung	L/B/H	Packung	Stück
49.054.26	rechts	83/63/14 mm	400	0.62
49.054.27	links	83/63/14 mm	400	0.62



49.054.26

Schrankaufhänger

für Schienen- oder Hakenaufhängung, einsetzbar ab 15 mm Rückwandrücksprung, Höhenverstellung über Verstellerschraube und Übersetzungsgetriebe +18/-0 mm, Tiefenverstellung +25 mm, Fixierung mit Schlagdübel

Material: Stahl
 Oberfläche: verzinkt
 Tragkraft: 60 kg
 Montage: zum Einbohren

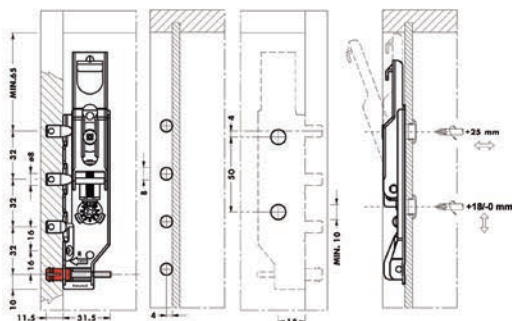
Artikel-Nr.	Ausführung	Bohr T/ø	Packung	100 Stück
49.055.01	links	11.5/8 mm	100	317.00
49.055.02	rechts	11.5/8 mm	100	317.00

▲ Angaben zur Nennbelastbarkeit siehe unter ergänzende Informationen im OPO Net.

🔗 Erforderliches Zubehör: Aufhängeschienen siehe 49.058.10, Seite 514, 1200, 1258



49.055.01-02



Abdeckkappen ø 14 mm zu Schrankaufhänger


Material: Kunststoff

Artikel-Nr.	Farbe	H/ø	Bohr-ø	Packung	100 Stück
49.055.03	weiss RAL 9016	0.5/14 mm	12 mm	200	26.20
49.055.05	weiss RAL 9016	0.5/14 mm	12 mm	5'000	12.95
49.055.04	lichtgrau RAL 7035	0.5/14 mm	12 mm	200	26.40
49.055.06	lichtgrau RAL 7035	0.5/14 mm	12 mm	5'000	14.15



49.055.03-06





49.055.81

4

Schrankaufhänger

Haken verzinkt
für Schienen- oder Hakenaufhängung
einsetzbar bis 22 mm Rückwandrücksprung (inkl. Rückwand)

Verstellmöglichkeiten:

Höhenverstellung: +20/-0 mm

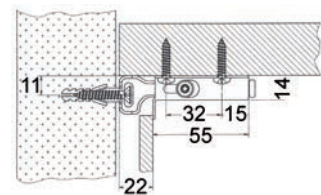
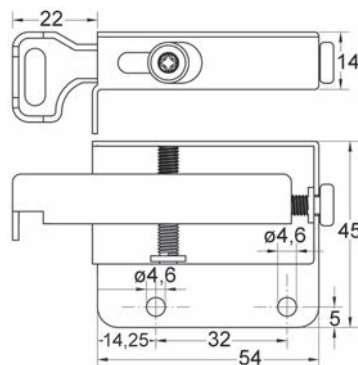
Tiefenverstellung: +10 mm

Material: Stahl
Oberfläche: vernickelt
Montage: zum Anschrauben

Artikel-Nr.	Ausführung	Y	Packung	100 Stück
49.055.80	links	4 mm	100	357.00
49.055.81	rechts	4 mm	100	357.00

▲ Angaben zur Nennbelastbarkeit siehe unter ergänzende Informationen im OPO Net.

🔗 Erforderliches Zubehör: Aufhängeschienen siehe 49.058.10, Seite 514



Schrankaufhänger

Haken Stahl verzinkt
für Schienen- oder Hakenaufhängung
einsetzbar ab 15 mm Rückwandrücksprung (Rückwandstärke max. 7 mm)

Verstellmöglichkeiten:

Höhenverstellung: +28/-0 mm

Tiefenverstellung: +25 mm

Material: Kunststoff
Farbe: weiss RAL 9003

Montage: zum Anschrauben

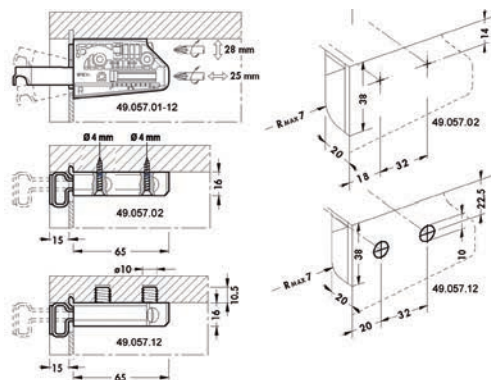
Artikel-Nr.	Ausführung		Packung	100 Stück
49.057.01	links	4 mm	200	170.00
49.057.02	rechts	4 mm	200	170.00

Montage: zum Einpressen

Artikel-Nr.	Ausführung	Bohr T/Ø	Packung	100 Stück
49.057.11	links	10.5/10 mm	200	174.00
49.057.12	rechts	10.5/10 mm	200	174.00

▲ Angaben zur Nennbelastbarkeit siehe unter ergänzende Informationen im OPO Net.

🔗 Optionales Zubehör: Aufhängeschienen siehe 49.058.10, Seite 514



Abdeckkappen

Artikel-Nr.	Material	Oberfläche	Ausführung	L/B/H	Packung	100 Stück
49.057.21	Kunststoff weiss	links	67/43/26 mm	400	38.40	
49.057.22	Kunststoff weiss	rechts	67/43/26 mm	400	38.40	
49.057.31	Stahl	vernickelt	links	67/43/26 mm	20	66.50
49.057.32	Stahl	vernickelt	rechts	67/43/26 mm	20	66.50



49.057.02



49.057.12



49.057.22



49.057.32





49.058.10

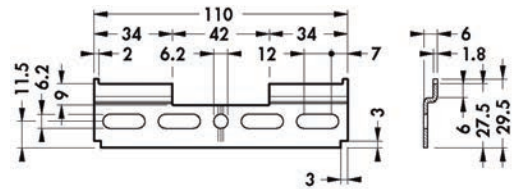
Aufhängeschienen

Material: Stahl
Oberfläche: verzinkt

Artikel-Nr.	Länge	Kröpfung	Packung	100 Stück
49.058.10	110 mm	6 mm	200	123.80

▲ Angaben zur Nennbelastbarkeit siehe unter ergänzende Informationen im OPO Net.

🔗 Optionales Zubehör: Spezialschraube siehe 49.059.05-07, Seite 515



4



49.058.35-55

Aufhängeschienen

Schallschutztauglich

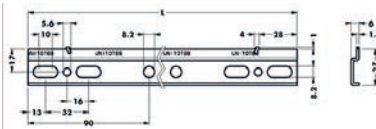
Material: Stahl
Oberfläche: verzinkt

Artikel-Nr.	Länge	Kröpfung	Element	100 Stück
49.058.40	100 mm	6 mm	150 mm	146.90
49.058.41	110 mm	6 mm	160 mm	129.80
49.058.42	225 mm	6 mm	275 mm	179.00
49.058.43	250 mm	6 mm	300 mm	185.00
49.058.44	300 mm	6 mm	350 mm	218.00
49.058.45	350 mm	6 mm	400 mm	251.00
49.058.46	400 mm	6 mm	450 mm	268.00
49.058.47	450 mm	6 mm	500 mm	306.00
49.058.48	500 mm	6 mm	550 mm	322.00
49.058.49	550 mm	6 mm	600 mm	358.00
49.058.50	750 mm	6 mm	800 mm	516.00
49.058.51	775 mm	6 mm	825 mm	582.00
49.058.52	850 mm	6 mm	900 mm	588.00
49.058.53	950 mm	6 mm	1'000 mm	654.00
49.058.54	1'050 mm	6 mm	1'100 mm	727.00
49.058.55	1'150 mm	6 mm	1'200 mm	783.00
49.058.35	2'489 mm	6 mm	-	1450.00

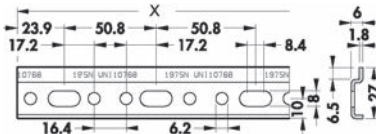
▲ Angaben zur Nennbelastbarkeit siehe unter ergänzende Informationen im OPO Net.

🔗 Optionales Zubehör: Spezialschraube siehe 49.059.05-07, Seite 515

Optionales Zubehör: Schallschutz Gummütülle STAUFFER siehe 49.100.41-42, Seite 1207



49.058.35



Spezialschraube

zur Befestigung von Aufhängeschienen

Material: Stahl
Oberfläche: verzinkt
Antrieb: Pozidriv-Kreuzschlitz

Artikel-Nr.	L/Ø	Knopf-Ø	Packung	100 Stück
49.059.05	50/5.5 mm	13 mm	200	22.85
49.059.06	60/5.5 mm	13 mm	200	25.50
49.059.07	70/5.5 mm	13 mm	200	37.80

☞ Optionales Zubehör: Nylondübel DELTA, Typ 8 Grösse 8/38 mm siehe 85.603.08 auf opo.ch/de



49.059.05-07

Spezialschraube

zur Befestigung von Aufhängeschienen

Material: Stahl
Oberfläche: verzinkt
Antrieb: Torx

Artikel-Nr.	L/Ø	Knopf-Ø	Packung	100 Stück
49.059.10	60/5.5 mm	13 mm	1'000	26.50

☞ Optionales Zubehör: Nylondübel DELTA, Typ 8 Grösse 8/38 mm siehe 85.603.08 auf opo.ch/de



49.059.10

TopBloc-Montageelement


für schnelle, sichere und bequeme Montage aller Küchen- und Einbauschränke, die Schrankfront kann durch das Drehen der Distanzschraube, Ø 6/10 mm, einfach ausgerichtet und jederzeit nachjustiert werden

Material: Kunststoff
Farbe: weiss
Montage: zum Anschrauben

Artikel-Nr.	L/B/H		Packung	Stück
49.050.01	35/20/20 mm	4 mm	50	2.06

▲ Angaben zur Nennbelastbarkeit siehe unter ergänzende Informationen im OPO Net.

☞ Optionales Zubehör: Spanplattenschrauben SPAX siehe 85.111.3530-6090 auf opo.ch/de
Optionales Zubehör: Distanzschrauben TOPROC siehe 85.503.06-60 auf opo.ch/de
Optionales Zubehör: Distanzschrauben siehe 85.512.06-20 auf opo.ch/de



49.050.01

TopBloc-Abdeckkappe

Material: Kunststoff
Farbe: weiss RAL 9010

Artikel-Nr.	L/B/H	Packung	Stück
49.050.11	37/22/21 mm	50	1.33



49.050.11





49.049.20

Schrankaufhänger

Material: Druckguss
Oberfläche: blank
Montage: zum Einpressen

Artikel-Nr.	T/Ø	Packung	Stück
49.049.20	11/30 mm	500	3.60

4



49.059.15-16

Universal-Aufhängehaken

Stahl verzinkt, mit Schlitz

Artikel-Nr.	L/Ø	Packung	100 Stück
49.059.15	50/5.8 mm	1'000	27.50
49.059.16	60/5.8 mm	1'000	37.40

☞ Optionales Zubehör: Nyldübel DELTA, Typ 8 Grösse 8/38 mm siehe 85.603.08 auf opo.ch/de



49.101.01-02

Heizkörperklappenbeschlag PRÄMETA

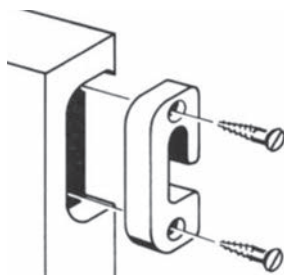
zum Aufsetzen oder bündig Einlassen, Stärke 8 mm
Garnitur bestehend aus 2 oberen Kippzapfenbändern mit runden Stiftschrauben sowie 2 unteren Einhängeteilen mit Ovalkopfschrauben

Material: Druckguss

Artikel-Nr.	Oberfläche	Länge	Breite	Höhe	W	Garnitur
49.101.01	matt vernickelt	42 mm	16 mm	8 mm	3.5 mm	34.70
49.101.02	messingfarbig	42 mm	16 mm	8 mm	3.5 mm	34.70

☞ Abbildung = 1/2 Garnitur
Fräser Ø 16 mm siehe auf opo.ch

☞ Optionales Zubehör: Ziergitter aus Holz siehe 53.670.91-93, Seite 1131



Blindfrontenverbinder OK-LINE

für Blenden-Befestigungen in Küchen über dem Kübelfach oder vor der Spüle, schlanke, sehr robuste Bauweise mit 30 kg Tragkraft, dadurch kann der Korpus auch an der Blende angehoben / transportiert werden. Die Blende kann auch bei montierter Abdeckung demontiert werden. Auch mit Grossraumpülen einsetzbar.

Garnitur bestehend aus:

- 1 x Gehäuse Kunststoff weiss, 1 x Schieber Kunststoff weiss,
- 2 x Höhenverstellungsschrauben Druckguss

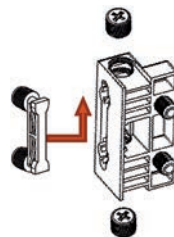

Einpressmuffen/Gehäuse: Bohr- \varnothing /T 8/10 mm, Schieber: Bohr- \varnothing /T 10/10 mm, System 32

Belastbarkeit: 30 kg

Artikel-Nr.	L/B/H	Material	Farbe	Höhenverstellung	Garnitur
49.069.01	64/30/25 mm	Kunststoff	weiss	+/- 3 mm	1.96

 Mindestbestellmenge: 2 Garnituren

 Montagehilfen: Einschlagwerkzeug OK-Line siehe 49.069.10 auf opo.ch/de



49.069.01

Montagesystem marCELL

Montageelement für einfache und gerade Montage von Schränken

Ausmessen, bohren und Wasserwaage auflegen. Durch das Drehen der marCELL-Montageteile können Sie in 1 mm-Schritten bis zu 6 mm Schräge ausgleichen."

Vorteile:

- einfache und saubere Montage auch auf extrem harten Untergründen (Fliesen, Betonwände)
- durch einfaches Drehen von marCELL ist eine Nivellierung bis zu +/- 6 mm möglich
- keine sichtbaren Schrauben
- 50 kg Tragkraft pro marCELL-Aufhänger

Um die Tragkraft von 50 kg pro Aufhänger zu gewährleisten, sind Senkkopfschrauben mit einem Durchmesser von 6 mm zu verwenden.

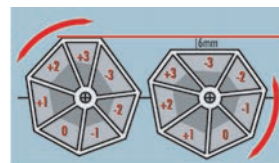
Material: Kunststoff
Farbe: weiss
Montage: zum Anschrauben

Artikel-Nr.	Höhe		Packung	Stück
49.052.01	12 mm	6 mm	50	4.70

- 1. 45° gefaste Aufhängeleiste
- 2. marCELL
- 3. Befestigungsschraube \varnothing 6 mm
- 4. Montageobjekt
- 5. Mauer



49.052.01





86.000.01



86.000.02

Verbinder INVIS Mx2

für Massivholz, MDF und Spanplatte, mit gleichem Bohr- ϕ beider Teile, komplett versenkbar, mit Eindrehmutter

Artikel-Nr.	Typ	Bohrung Verbinder	Bohrung Mutter	Packung	Packung
86.000.01	6012300	ϕ 12 x 37 mm	ϕ 12 x 14 mm	20	111.10
86.000.02	6012301	ϕ 12 x 37 mm	ϕ 12 x 30 mm	20	130.30

4



86.000.24

Mittelwandbolzen INVIS Mx2

für eine konstruktive Vereinfachung wo immer man eine Mittelwand befestigen will

Artikel-Nr.	Typ	für Mittelwand	Bohr- ϕ	Packung	Packung
86.000.24	6012208	10 - 30 mm	12 mm	10	48.30

Optionaler Zubehör: Eindrehbit INVIS Mx2 siehe 86.000.19, Seite 519



86.000.35

Verbinder INVIS Mx2 mit Eindrehlehre

Verbinder komplett mit Eindreh-Muttern und Eindrehlehre

Artikel-Nr.	Typ	Bohrung Verbinder	Bohrung Mutter	Packung	Packung
86.000.35	6012333	ϕ 12 x 37 mm	ϕ 12 x 14 mm	20	133.40



86.000.37

Einzelne Verbinder INVIS Mx2

Verbinder ohne Eindreh-Mutter

Artikel-Nr.	Typ	Bohr T/ ϕ	Packung	Packung
86.000.37	6012317	37/12 mm	20	96.00

Erforderliches Zubehör: Eindreh-Muttern INVIS Mx2 siehe 86.000.38-39
Montagehilfen: Eindrehbit INVIS Mx2 siehe 86.000.19, Seite 519



86.000.38-39

Eindreh-Muttern INVIS Mx2

Eindrehmuttern einzeln, ohne Verbinder, in 2 Längen erhältlich

Artikel-Nr.	Typ	Bohr T/ ϕ	Packung	Packung
86.000.38	6012312	14/12 mm	20	16.90
86.000.39	6012309	30/12 mm	20	33.90

Montagehilfen: Eindrehbit INVIS Mx2 siehe 86.000.19, Seite 519, 1263

Starterkit INVIS Mx2

im praktischen Mini-Systainer, enthält 20 komplette Verbinder INVIS Mx2, MiniMag Mx inkl. Eindrehbit, Federwelle, Holzbohrer und Tiefensteller ø 12 mm, Lochplatte Lexan und diverses Zubehör zu Rasto

Artikel-Nr.	Typ	Stück
86.000.31	6100300	464.00



86.000.31


MiniMag INVIS Mx

das rotierende Magnetfeld dreht die Schraube im Inneren des Invis-Verbinders und schraubt sie komplett berührungslos ins Gegenstück, äusserst kraftvoll und sehr kompakt, kann in alle handelsüblichen Akkubohrmaschinen (1200-1500 U/min.) eingespannt werden, inkl. einem Eindrehbit

Artikel-Nr.	Typ	Stück
86.000.18	6100301	99.00



86.000.18

 Das Herzstück von INVIS ist die Einheit von Verbinder und Gewindebolzen. Im Verbinder sitzt ein gelagerter Magnet. Wenn dieser Magnet über ein rotierendes Magnetfeld angeregt wird, dreht er sich um die eigene Achse. Diese Kraft wird auf die Gewindewelle übertragen, die sich nun in das Gegenstück, den Gewindebolzen schraubt. Ein Schlagschrauber-Effekt stellt sicher, dass die Verbindung zuverlässig anzieht.



Eindrehbit INVIS Mx2

Artikel-Nr.	Typ	Stück
86.000.19	6112205	16.50



86.000.19





86.004.11-12



86.004.13-16



86.004.17-18



86.004.31-32



86.004.41-42

Verbindungssystem LAMIFIX

Die Verbindung mit System.

Vielseitige, rationelle und stabile Verbindungen für Möbel, Innenausbauten, Schreiner- und Montagearbeiten, kann mit jeder Lamello-Fräse eingenetet werden

Verbinder mit Holzschraube

Typ: LF20s.W

Artikel-Nr.	L/B/H	Schraube	Bohr-ø	Packung	Stück
86.004.11	20/12/4 mm	5 / 38 mm	4 mm	50	2.63
86.004.12	20/12/4 mm	5 / 38 mm	4 mm	500	1.69

Typ: LF20-W

Artikel-Nr.	L/B/H	Schraube	Bohr-ø	Packung	Stück
86.004.13	45/12/4 mm	5 / 25 mm	4 mm	50	2.60
86.004.14	45/12/4 mm	5 / 25 mm	4 mm	500	1.67
86.004.15	45/12/4 mm	5 / 38 mm	4 mm	50	2.73
86.004.16	45/12/4 mm	5 / 38 mm	4 mm	500	1.67

Typ: LF30-W

Artikel-Nr.	L/B/H	Schraube	Bohr-ø	Packung	Stück
86.004.17	55/18/7 mm	6.5 / 60 mm	5 mm	25	4.19
86.004.18	55/18/7 mm	6.5 / 60 mm	5 mm	200	2.66

86.004.12/.14/.16 und .18 nur in ganzen Packungen lieferbar.

Montagehilfen: Bohrschablonen LAMIFIX LF 220-DMU siehe 86.003.61, Seite 523

Verbinder LAMIFIX mit Euro-Schraube

Artikel-Nr.	Typ	L/B/H	Schraube	Bohr-ø	Packung	Stück
86.004.31	LF20-E	45/4/12 mm	6.3 / 8.5 mm	5 mm	50	1.77
86.004.32	LF20-E	45/4/12 mm	6.3 / 8.5 mm	5 mm	500	0.98

86.004.32 nur in ganzen Packungen lieferbar.

Verbinder LAMIFIX mit M 4-Schraube

Artikel-Nr.	Typ	L/B/H	Schraube	Packung	Stück
86.004.41	LF20-M	45/12/4 mm	M 4 x 7,5 mm	50	1.77
86.004.42	LF20-M	45/12/4 mm	M 4 x 7,5 mm	500	0.98

86.004.42 nur in ganzen Packungen lieferbar.

Tablarträger LAMIFIX

Artikel-Nr.	Typ	L/B/H	Zapfen	Bohr-ø	Packung	Stück
86.004.61	LF20-T	45/12/4 mm	5 / 8 mm	5 mm	50	1.81
86.004.62	LF20-T	45/12/4 mm	5 / 8 mm	5 mm	500	0.96

 86.004.62 nur in ganzen Packungen lieferbar.



86.004.61-62

Gewindehülsen M 4 LAMIFIX

zu LAMIFIX-Verbinder

Artikel-Nr.	L/B	Gewinde-ø	Packung	100 Stück
86.004.85	5/15 mm	M 4	100	27.60
86.004.86	5/18 mm	M 4	100	25.40
86.004.87	5/21 mm	M 4	100	22.80

 Nur in ganzen Packungen lieferbar.



86.004.85-87

Endschrauben M 4

zu LAMIFIX-Verbinder

Artikel-Nr.	Oberfläche	Gewinde	Packung	100 Stück
86.004.88	vernickelt	M 4 / M 8	100	9.95

 Nur in ganzen Packungen lieferbar.



86.004.88

Riffel-Dübel LAMIFIX

angefast, handverlesen, Buchenholz

Artikel-Nr.	Länge	ø	Packung	Packung
86.004.95	24 mm	5 mm	500	13.15

 Nur in ganzen Packungen lieferbar.



86.004.95

Markierspitzen LAMIFIX LF 220-MT

zum Markieren der Verbinder-Bohrung

Artikel-Nr.	L/B/H	Zapfen	Garnitur
86.003.55	45/19/4 mm	5 / 8 mm	26.60

 1 Garnitur = 4 Stück



86.003.55





86.004.97

Montagekoffer LAMIFIX

assortiert mit 200 Verbindern und 100 Exzenter für alle Verbindungsarten, inkl. Zubehör und Werkzeug

Artikel-Nr.	Typ	Stück
86.004.97	LF394-HIT	555.00

Eindreherwerkzeuge, Bohrschablonen, Bohrer mit verstellbarem Tiefenanschlag und Einstell-Lehre sind im Koffer enthalten.

Weiteres im Koffer enthaltene Zubehör zu LAMIFIX finden Sie unter optionalem Zubehör.

- Optionales Zubehör: Abdeckkappen siehe 86.004.69-74, Seite 485
- Optionales Zubehör: Einschlagmuffen siehe 00.400.05-85.369.34, Seite 1207
- Optionales Zubehör: Spanplattenschrauben OK-VIS siehe 85.114.2512-6055 auf opa.ch/de
- Optionales Zubehör: Gewindehülsen M 4 LAMIFIX siehe 86.004.85-87, Seite 521
- Optionales Zubehör: Endschrauben M 4 siehe 86.004.88, Seite 521



86.004.96

Pläne und Werkstofflisten LAMIFIX

zur einfachen Herstellung eines LAMIFIX-Modelles, ideal als Lehrlingsarbeit oder für den Kursunterricht in Fachschulen

Artikel-Nr.	Typ	Satz
86.004.96	LF503-MOD	10.10



86.003.51-52

Eindreherwerkzeuge LAMIFIX LF BIT

für LAMIFIX-Verbinder

6-kant Schaft-ø 1/4"

Artikel-Nr.	Typ	für Lamellenbreite	Stück
86.003.51	LF 20	4 mm	40.80
86.003.52	LF 30	7 mm	40.40

Bohrschablonen-Set LAMIFIX LF 220-DMC-2

für den Schrankbau, Exzenter- und Dübelbohrungen

Garnitur bestehend aus:

- 2 Bohrschablonen LF 220-DMC
- 2 Endanschlagen LF 220-ES
- 1 Tiefenanschlag ø 5 mm
- 1 Tiefenanschlag ø 8 mm
- 12 Bohrbüchsen (4x5 mm, 2x6 mm, 6x8 mm)
- 1 Koffer mit Richt- und Einstellwerkzeugen

Artikel-Nr.	Garnitur
86.003.89	701.00



86.003.89



Bohrschablonen LAMIFIX LF 220-DMD-door

zum Bohren von Türfutter und Verkleidungen, 45°

Artikel-Nr.	Stück
86.003.81	214.00



86.003.81

Bohrschablonen LAMIFIX LF 220-DMU

für LAMIFIX-Verbinder Typ LF 20

Artikel-Nr.	Stück
86.003.61	58.20



86.003.61

Dübelbohrer für LAMIFIX-Verbinder

mit Tiefenanschlag, Schaft zylindrisch

Artikel-Nr.	Bohrer-ø	Material	Stück
86.003.91	2.5 mm	HSS (Hochleistungsschnellstahl)	6.30
86.003.92	5 mm	HM (Hartmetall)	47.00
86.003.93	8 mm	HM (Hartmetall)	51.60
86.003.94	14 mm	HM (Hartmetall)	81.10
86.003.95	14 mm	HSS (Hochleistungsschnellstahl)	52.60



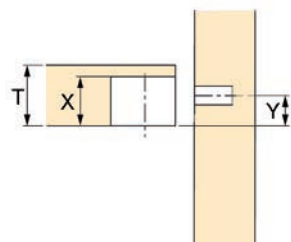
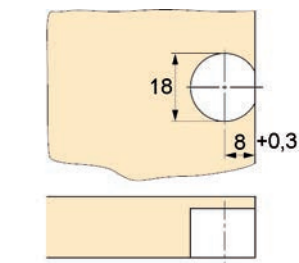
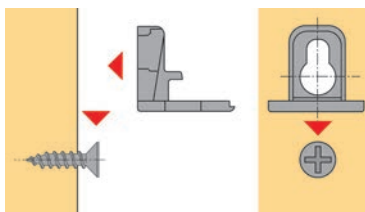
86.003.91-95



00.736.18-00.737.51



00.736.18-00.737.51



Tablarverbinder HETTICH Toolex VB 54

für werkzeuglose Bodenmontage

zum Aufschrauben für 3er und 5er Lochreihen

Der Boden wird von oben auf das Trägerteil aufgesetzt und verrastet hörbar.

Für Bodendicke ab 23 mm ist das Trägerteil mit Schlüsselochaufhängung E versehen, d.h. die Schrauben können am Korpus vormontiert werden.

Oberfläche: grau / vernickelt

Artikel-Nr.	Typ	für Materialstärke	Stück
00.736.18	VB 54/16	16 mm	2.69
00.736.19	VB 54/19	19 mm	2.47
00.736.20	VB 54/23 E	23 mm	2.60
00.738.51	VB 54/29 E	29 mm	3.10

▲ Bohrmasse

Typ	Masse T/X/Y
Toolex VB 54/16	16/13,5/8 mm
Toolex VB 54/19	19/15/9,5 mm
Toolex VB 54/23 E	23/17/11,5 mm
Toolex VB 54/29 E	29/20/14,5 mm

🔗 Optionales Zubehör: Bohrlehre HETTICH Drill-Jig VB siehe 00.201.66, Seite 484

Direktbefestigungsschrauben HETTICH Toolex VB 54


Artikel-Nr.	Typ	Grösse	Bohr T/ø	100 Stück
00.738.89	VB 54/16/19/23/29	6,3/15,0 mm	12/5 mm	41.40
00.738.90	VB 54/16/19	6,3/10,5 mm	7.5/5 mm	30.70
00.737.52	VB 54/16/19	6,3/12,5 mm	9.5/5 mm	30.70
00.737.51	VB 54/16/19/23/29	4,5/13,5 mm	11.5/3 mm	27.50

Verbindungsbeschläge HAAS

Material: Aluminium
Oberfläche: blank

Artikel-Nr.	L/B/H	Nuttiefe	Packung	Packung
86.002.01	54/24/4 mm	13 mm	50 Paar	56.40

 Jeder Packung ist eine Montageanleitung beigelegt.



86.002.01

Einschlagwerkzeuge HAAS

für Verbindungsbeschläge HAAS 86.002.01

Artikel-Nr.	Stück
86.002.21	21.85



86.002.21





86.007.00-01

Verbindungssystem KNAPP Typ METALL

passend in LAMELLO-Nuten, mit je 2 Pozidriv-Flachkopfschrauben 3 x 13 mm und 3 x 25 mm zum Verschrauben, selbstspannend, schraub-, riegel- und verstellbar

Material: Aluminium / Zink-Druckguss
Oberfläche: gelbverchromt

Artikel-Nr.	L/B/H	Nutttiefe	Packung	Packung
86.007.00	57.2/26/3.9 mm	13 mm	50	108.00
86.007.01	57.2/26/3.9 mm	13 mm	250	401.00

▲ Jeder Packung ist eine Montageanleitung beigelegt.

4



86.009.00-01

Verbindungssystem KNAPP Typ CHAMP

zum Einleimen in Lamello-Nuten, selbstspannend, zerlegbar

Material: Kunststoff

Artikel-Nr.	L/B/H	Nutttiefe	Packung	Packung
86.009.00	64/25/4 mm	13 mm	50	54.00
86.009.01	64/25/4 mm	13 mm	250	204.00

▲ Jeder Packung zu 250 Garnituren ist eine Montageanleitung, 1 Kartusche Kleber sowie eine Schablone beigelegt.

🔗 Optionales Zubehör: PU-Montageklebstoff FALCONE Falcobond siehe 86.290.01 auf opo.ch/de



86.007.10-11

Verbindungssystem KNAPP Typ SILVER

zum Einnuten, passend in LAMELLO-Nuten, selbstspannend, verstellbar
mit Schneidkanten, ohne Kleben, ohne Schrauben, ohne Wartezeit

Material: Aluminium / Zink-Druckguss

Artikel-Nr.	L/B/H	Nutttiefe	Packung	Packung
86.007.10	56.5/26/3.9 mm	13 mm	50	81.00
86.007.11	56.5/26/3.9 mm	13 mm	250	302.00

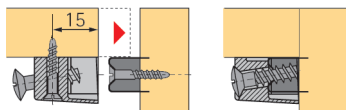
▲ Jeder Packung ist eine Montageanleitung beigelegt.

Trapez-Verbindungsbeschlag HETTICH TZ 4

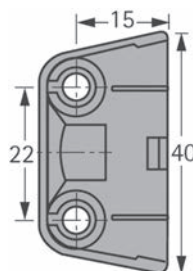
montagefreundlich durch vormontierte, schräggestellte Schraube

Unterteil mit Zacken

Artikel-Nr.	Material	Oberfläche	Packung	Stück
00.208.43	Metall	vernickelt	100	3.62
00.131.04	Stahl / Kunststoff	weiss	100	1.49
00.131.05	Stahl / Kunststoff	braun	100	1.36



00.208.43



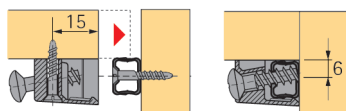
Trapez-Verbindungsbeschlag HETTICH TZ 4 TD

Unterteil ohne Zacken

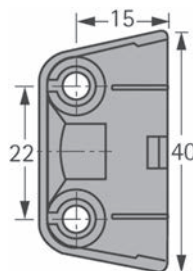
Dehnung/Schwund von Massivholz wird mit einem Langloch im Toleranzfeld von 4 mm aufgefangen

Material: Metall
Oberfläche: vernickelt

Artikel-Nr.	Packung	Stück
00.208.91	100	3.59



00.208.91





00.720.53

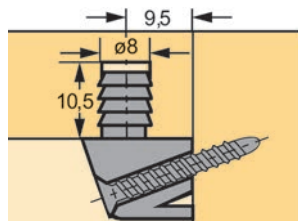
Trapez-Verbindungsbeschlag HETTICH TZ 28

zum Eindrücken, ohne Schraube

Material: Kunststoff

Farbe: weiss

Artikel-Nr.	Zapfenlänge		Packung	100 Stück
00.720.53	10 mm	4 mm	100	74.60



4



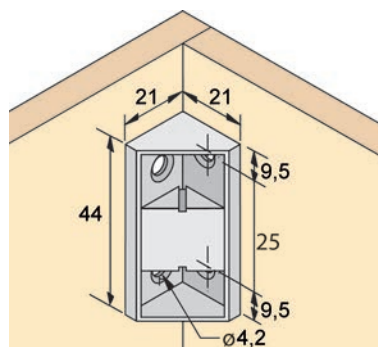
49.098.01-03

Eckverbinder

mit Abdeckplatte

Material: Kunststoff

Artikel-Nr.	Farbe		Packung	100 Stück
49.098.01	weiss	3.5 / 4 mm	100	57.60
49.098.02	braun	3.5 / 4 mm	100	53.90
49.098.03	hellbraun	3.5 / 4 mm	100	53.90





Unsichtbare Horizontalverbinder Roto

Muffe \varnothing 10/10 mm Kunststoff mit Spreiz- und Anziehfunktion, für kraftschlüssige Verbindung von Seitenwand / Boden, hohe Anziehungskraft, ideal als Schrankverbinder einsetzbar

Material: Druckguss
Ausführung: zum Einbohren

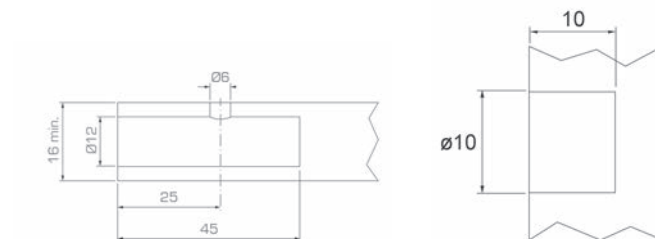
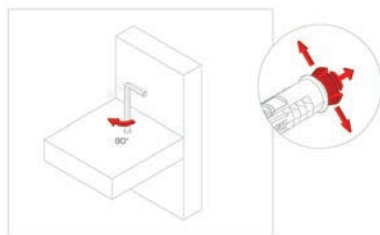
Artikel-Nr.	Bohr T/ \varnothing	Stück
49.001.60	45/12 mm	2.14

⚙ Erforderliches Zubehör: Winkel-Stiftschlüssel Länge 72/25 siehe 27.164.05 auf opo.ch/de
Montagehilfen: Einschlaghilfe zu Roto/Vertigo siehe 49.001.65, Seite 531

4



49.001.60



Unsichtbarer Vertikalverbinder/Bodenträger Vertigo

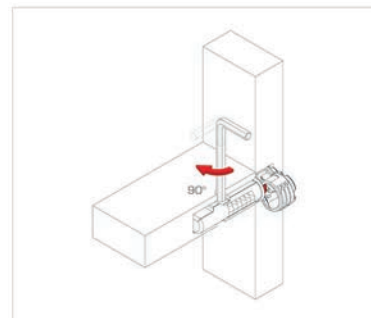
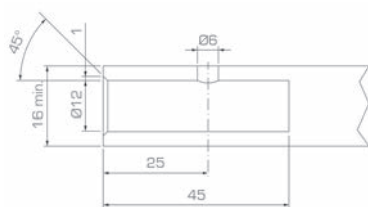
mit gefedertem Anziehkopf, hohe Anziehungskraft, ideal einsetzbar als Schrankverbinder oder als fixer Bodenträger mit Einrastfunktion

Material: Druckguss
Ausführung: zum Einbohren

Artikel-Nr.	Bohr T/ \varnothing	Stück
49.001.61	45/12 mm	1.79



49.001.61



Kunststoffmuffe Vertigo

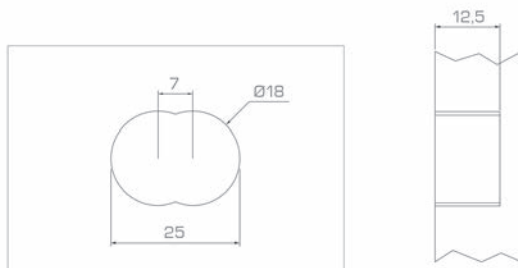
zum Einbohren an Seitenwand, Doppelbohrung \varnothing 18 mm

Material: Kunststoff
Farbe: weiss
Ausführung: zum Einbohren



49.001.62

Artikel-Nr.	Bohr T/ \varnothing	Stück
49.001.62	12.5/18 mm	0.26



Einschlaghilfe zu Roto/Vertigo

Material: Stahl



49.001.65

Artikel-Nr.	\varnothing	Stück
49.001.65	14 mm	8.55



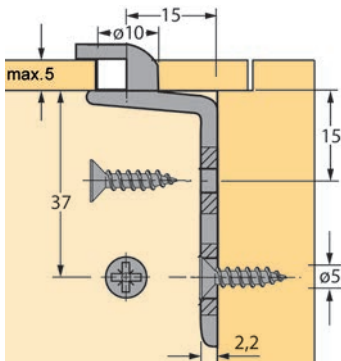
00.195.58

Rückwandverbinder HETTICH RV-1

montierbar in Reihenlochbohrungen 5 mm

Artikel-Nr.		Rückwand	Packung	100 Stück
00.195.58	4.5 mm	max. 5 mm	100	145.70

Optionales Zubehör: Direkt-Befestigungsschrauben siehe 00.400.07-08, Seite 529



4



00.566.14

Rückwandverbinder HETTICH RV 7-D

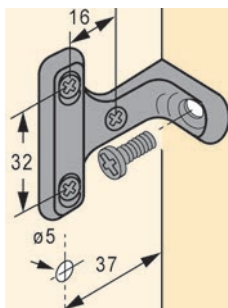
Konstruktionswinkel

einsetzbar im Rastersystem 32, Höhenverstellung +/- 1 mm

Material: Druckguss
Oberfläche: vernickelt

Artikel-Nr.	Packung	100 Stück
00.566.14	100	400.00

Optionales Zubehör: Direkt-Befestigungsschrauben siehe 00.400.07-08, Seite 529



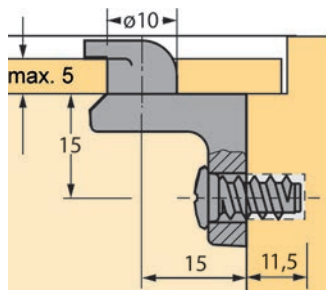
Rückwandverbinder

Artikel-Nr.	Material	Oberfläche	Rückwand	Packung	100 Stück
49.090.01	Kunststoff	weiss	max. 5 mm	100	27.40
49.090.02	Kunststoff	weiss	max. 5 mm	1'000	23.15
49.090.10	Druckguss	vernickelt	max. 5 mm	100	141.40

 Optionales Zubehör: Direkt-Befestigungsschrauben siehe 00.400.07-08, Seite 529



49.090.01-10



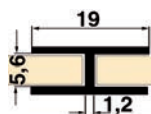
Rückwand-Verbindungsprofil

Material: Kunststoff
Farbe: weiss

Artikel-Nr.	Rückwand	Länge	Stück
49.102.06	max. 5 mm	2.5 m	11.45

Neu 49.102.07

 Nur in Lagerlängen lieferbar.



49.102.06

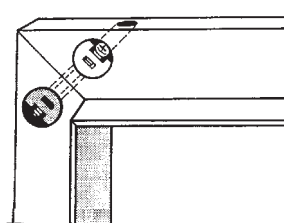
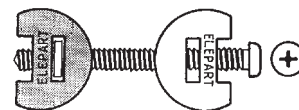
Universalverbinder ELEPART

Zargenverbinder bestehend aus:
1 Kunststoffteil rot, ø 20 mm, Höhe 9 mm
1 Kunststoffteil weiss, ø 20 mm, Höhe 9 mm
1 Gewindeschraube M 4 x 50 mm

Artikel-Nr.	100 Garnitur
86.017.01	55.00



86.017.01





OK Line®



86.018.01



86.018.02



86.018.03



86.019.01



Verbindungsbeschläge OK-LINE

für lösbare Verbindungen
geeignet für Wandplatten, Verschalungen, Gestelle, Türfutter, Türverkleidungen, Tisch- und Korpusplatten usw.

für den Einbau wird lediglich 1 Astflickbohrer \varnothing 20 mm, 1 Spiralbohrer \varnothing 9 mm und 1 Schraubenzieher Nr. 4 benötigt

universell anwendbar, je nach Zusammenstellung der Einzelteile

- für ebene, plane Verbindungen, Gehrungen usw. oder
- für räumliche Winkelverbindungen wie z.B. für Türzargen

Material: Kunststoff

Farbe: schwarz

Artikel-Nr.	Beschreibung	Grösse	Packung	100 Stück
86.018.01	Spannscheiben (Rondellen)	\varnothing 20.0 mm	100	44.40
86.018.02	Spannbügel	42 mm	100	55.70
86.018.03	Spannwinkel	50/50/30 mm	100	114.60

▲ Beispiel für 1 Türzarge:

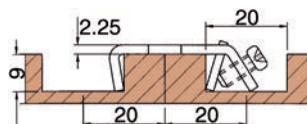
- bis 150 mm Tiefe werden 2 Spannwinkel, 4 Spannbügel und 8 Spannscheiben benötigt
- von 170 bis 240 mm Tiefe werden 4 Spannwinkel, 4 Spannbügel und 12 Spannscheiben benötigt
- ab 260 mm Tiefe werden 6 Spannwinkel, 4 Spannbügel und 16 Spannscheiben benötigt

Zargenverbinder STORK

Material: Stahl

Oberfläche: verzinkt

Artikel-Nr.	Packung	100 Stück
86.019.01	100	71.60



Federklammern STORK

mit Verstärkungsrippen

Artikel-Nr.	Breite	Packung	100 Stück
86.019.10	13 mm	100	28.20



86.019.10

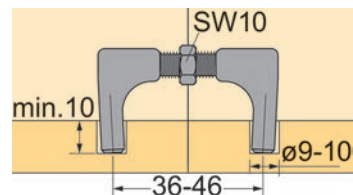
Verbindungsbeschlag HETTICH VB 16

Material: Druckguss
Oberfläche: chromatiert

Artikel-Nr.	Spannbereich	Bohr T/ø	Packung	Stück
00.217.68	36 - 46 mm	10/9-10 mm	100	8.15



00.217.68



Gehrungsverbinder HETTICH VB 160

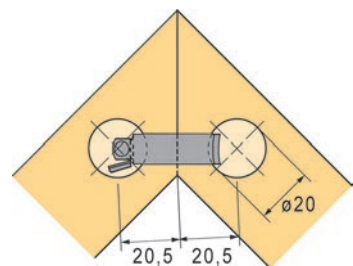
für flache Türzargen oder Kranzprofile


Material: Kunststoff
Farbe: braun

Artikel-Nr.	Einlasstiefe	Packung	Stück
00.476.08	10 mm	100	3.94



00.476.08





49.098.10-13



49.098.10

Winkeldübel

Der Winkel kann fix eingeleimt oder mit dem Querbolzen lösbar festgezogen werden. Durch die massive Bauweise können dabei grosse Kräfte in das Bauteil eingebracht werden.

Geeignet für Massivholz und alle Plattenwerkstoffe ab 40 mm (25 mm wenn der Winkeldübel eingeleimt wird).

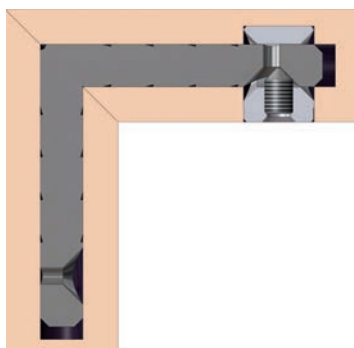
Schenkellänge: 100 / 100 mm

Bohr- \varnothing : 15 mm

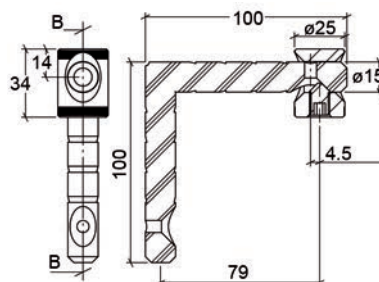
Artikel-Nr.	Material	Ausführung	Bohrloch	Stück
49.098.10	Druckguss / Stahl	mit Querbolzen	innen	20.50
49.098.11	Druckguss / Stahl	mit Querbolzen	aussen	22.35
49.098.12	Druckguss / Stahl	mit Querbolzen	seitlich	20.50
49.098.13	Druckguss	ohne Querbolzen	ohne	12.10

▲ Für grosse Gehrungsverbindungen, z.B. Betten, Tische, Bar, Theken und Sitzbänke

- ⌘ Montagehilfen: Dübelbohrer STERN 15 mm siehe 23.009.15 auf opo.ch/de
- ⌘ Montagehilfen: Astlochbohrer HWS 25 mm, 2-schneidig siehe 23.064.25 auf opo.ch/de
- ⌘ Montagehilfen: Tiefensteller mit Einstellring $\varnothing 10-25$ mm siehe 23.064.81 auf opo.ch/de



49.098.10



49.098.10



49.098.21

Querbolzen zu Winkeldübel

Material: Stahl
Oberfläche: verzinkt

Artikel-Nr.	T/ \varnothing	Stück
49.098.21	34/25 mm	9.20



49.098.25

Bohrschablone zu Winkeldübel

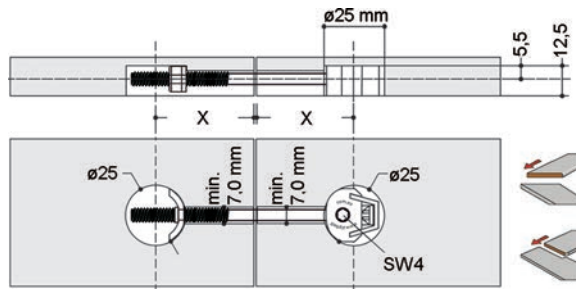
Artikel-Nr.	Oberfläche	L/B/H	Bohrdistanz	Stück
49.098.25	MDF belegt	175/100/12 mm	79 mm	31.20

Arbeitsplatten-Verbinder Zip Bold Mini

für stabile form- und kraftschlüssige Verbindungen von Arbeitsplatten
Stahl verzinkt/Druckguss, ein im Druckgussgehäuse integriertes 90° Umlenkgetriebe mit 4 mm Innensechskant ermöglicht eine kinderleichte und ungewohnt schnelle sowie robuste Verbindung von schweren Arbeitsplatten mittels Akkuschauber. Einsetzbar ab Holzstärke 16 mm

Artikel-Nr.	Länge	Mass X	Bohr T/ø	Packung	Stück
49.070.10	102 mm	42 - 49 mm	12.5/25 mm	50	3.42

☞ Montagehilfen: Kunstbohrer HM-bestückt 25 mm siehe 23.086.25 auf opo.ch/de



49.070.10

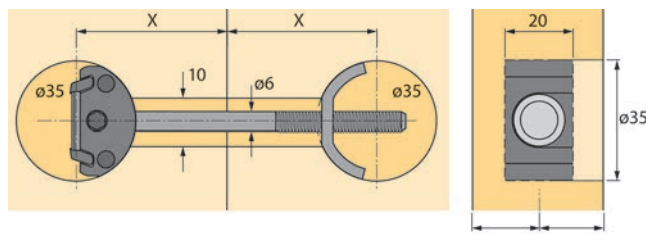
Arbeitsplatten-Verbinder HETTICH AVB 4

für stabile form- und kraftschlüssige Verbindungen von Arbeitsplatten
ein im Gehäuse integriertes 90° Umlenkgetriebe mit Innensechskant ermöglicht eine bequeme und schnelle Verspannung mittels Akku-Schrauber
Stahl chromatiert

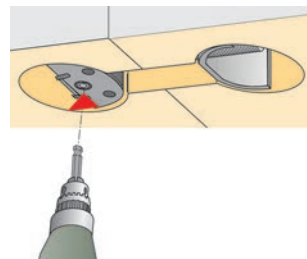
Artikel-Nr.	Länge	Mass X	Bohr T/ø	Packung	Stück
90.795.75	65 mm	33 - 44 mm	20/35 mm	50 Stück	4.38
90.795.79	100 mm	48 - 60 mm	20/35 mm	50 Stück	4.51
90.795.83	150 mm	73 - 86 mm	20/35 mm	50 Stück	4.61

☞ Arbeitsplattenverbinder für Leichtbauplatten finden Sie im Hettich Katalog.

☞ Montagehilfen: Kunstbohrer HM-bestückt 35 mm siehe 23.086.35 auf opo.ch/de



90.795.75-83





90.795.55

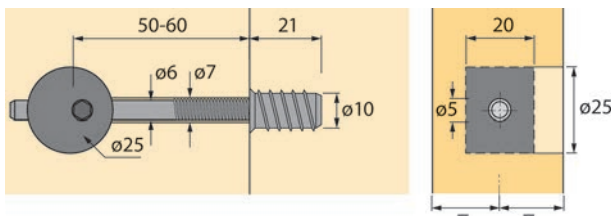
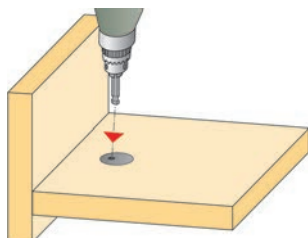
Verbindungsbeschlag HETTICH VB 25 T

für stabile form- und kraftschlüssige Verbindungen mit hoher Belastbarkeit ein im Kunststoffgehäuse integriertes 90° Umlenkgetriebe mit Innensechskant ermöglicht eine bequeme und schnelle Verspannung mittels Akku-Schrauber
Stahl chromatiert/Kunststoff schwarz

Artikel-Nr.	Spannmass	Bohr T/ø	Packung	Stück
90.795.55	50 - 60 mm	20/25 mm	50	7.75

☞ Montagehilfen: Kunstbohrer HM-bestückt 25 mm siehe 23.086.25 auf opo.ch/de

4



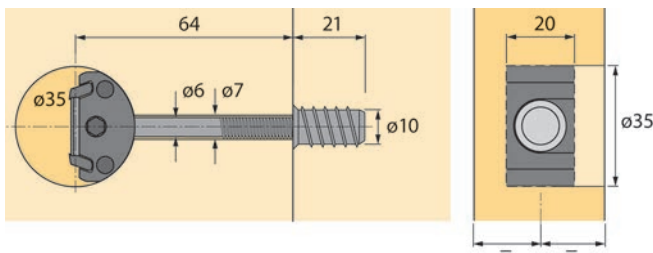
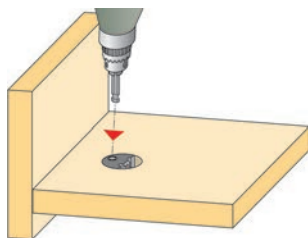
90.795.57

Verbindungsbeschlag HETTICH VB 35 T

für stabile form- und kraftschlüssige Verbindungen mit hoher Belastbarkeit ein im Kunststoffgehäuse integriertes 90° Umlenkgetriebe mit Innensechskant ermöglicht eine bequeme und schnelle Verspannung mittels Akku-Schrauber
Stahl chromatiert/Kunststoff schwarz

Artikel-Nr.	Spannmass	Bohr T/ø	Packung	Stück
90.795.57	64 mm	20/35 mm	50	7.75

☞ Montagehilfen: Kunstbohrer HM-bestückt 35 mm, ganze Län siehe 23.086.35 auf opo.ch/de

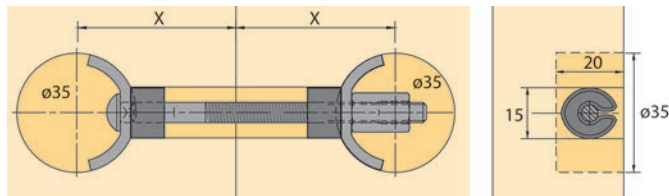


Arbeitsplatten-Verbinder HETTICH AVB 5

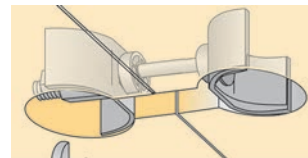
für stabile form- und kraftschlüssige Verbindungen von Arbeitsplatten

Material: Stahl
Oberfläche: verzinkt

Artikel-Nr.	Länge	Mass X	Bohr T/ø	Packung	Stück
00.250.84	65 mm	30 - 37 mm	20/35 mm	50	2.80
00.793.86	100 mm	48 - 55 mm	20/35 mm	50	2.80
00.160.48	150 mm	73 - 80 mm	20/35 mm	50	2.77



0025084-0016048





49.070.01-02



49.070.01-02

Arbeitsplatten-Verbinder

bestehend aus 2 Halbkreis-Segmenten, Dicke 15 mm, aus hochwertigem Kunststoff, verbunden über eine Schlossschraube, mit Sechskantmutter zum Verspannen

- sicherer Sitz
- saubere, schnelle Montage
- keine Oberfräse nötig
- mit 35 mm Bohrer zu verwenden
- höchste Zug- und Druckwerte durch Komprimierung des Materials

Artikel-Nr.	Gewinde	Schraubenlänge	Packung	Stück
49.070.01	M 6	40 mm	25	1.94
49.070.02	M 6	75 mm	25	2.64

☞ Optionales Zubehör: Kunstbohrer HM-bestückt 35 mm siehe 23.086.35 auf opo.ch/de

Rechteckiger Platten-Verbindungsbeschlag

rechteckige Platten mit Gewinde M 8, Stahl vernickelt



49.001.17

Artikel-Nr.	B/H	Stärke	☞	Packung	Stück
49.001.17	65/15 mm	4 mm	4 mm	50	5.95

Runder Platten-Verbindungsbeschlag

runde Platten mit Gewinde M 8, Stahl vernickelt



49.001.18

Artikel-Nr.	ø	Stärke	☞	Packung	Stück
49.001.18	35.5 mm	4 mm	4.5 mm	50	3.50

Messinghülsen zu Platten-Verbindungsbeschlag

Messinghülsen mit Innengewinde M 8



49.001.19

Artikel-Nr.	L/ø	Packung	Stück
49.001.19	15/13 mm	50	1.51

Platten-Verbindungsbeschlag

Platten mit Führungsschlaufe

Material: Stahl
Oberfläche: vernickelt


Artikel-Nr.	Typ	ø		Packung	Stück
49.002.01	ohne Gewinde	35.5 mm	4 mm	50	5.85
49.002.02	mit Gewinde M 8	35.5 mm	4 mm	50	6.80

⚠ Die Platte 49.002.01 kann auch in Kombination mit den Gewindeteilen 49.001.17-19 (anstelle 49.002.02) eingesetzt werden.

- 🔗 Optionales Zubehör: Rechteckiger Platten-Verbindungsbeschlag siehe 49.001.17, Seite 540
- Optionales Zubehör: Runder Platten-Verbindungsbeschlag siehe 49.001.18, Seite 540
- Optionales Zubehör: Messinghülsen zu Platten-Verbindungsbeschlag siehe 49.001.19, Seite 540



49.002.01-02



Verbindungsschrauben

Artikel-Nr.	Gewinde	Länge	Packung	Stück
49.001.12	M 8	40 mm	50	2.42



49.001.12



Verbinder LAMELLO CABINEO 8

zeitsparender Korpusverbinder mit höchster Spannkraft, **stabile Verbindung von Mittelwandverbindungen ab 16 mm**, schnelle Bearbeitung und Montage, nachträgliches Einbauen fixer Tablarböden oder vertikaler Abtrennungen in einen bereits montierten Korpus möglich, wiederlösbar für den Transport oder wenn fixe Tablarböden verstellt werden müssen, effiziente Bearbeitung mit allen CNC-Maschinen durch reine Flächenbearbeitung

Einbautoleranz längs +/- 0,1 mm

Material: Kunststoff glasfaserverstärkt

Artikel-Nr.	L/B/T	Packung	Packung
86.008.01	33.8/16.5/10.8 mm	500	173.00
86.008.02	33.8/16.5/10.8 mm	2'000	665.00

4



Verbinder LAMELLO CABINEO 12

zeitsparender Korpusverbinder höchster Spannkraft, **stabile Verbindung von Eckverbindungen**, schnelle Bearbeitung und Montage, nachträgliches Einbauen fixer Tablarböden oder vertikaler Abtrennungen in einen bereits montierten Korpus möglich, wiederlösbar für den Transport oder wenn fixe Tablarböden verstellt werden müssen, effiziente Bearbeitung mit allen CNC-Maschinen durch reine Flächenbearbeitung

Einbautoleranz längs +/- 0,1 mm

Artikel-Nr.	L/B/T	Packung	Packung
86.008.05	33.8/16.5/10.8 mm	500	173.00
86.008.06	33.8/16.5/10.8 mm	2'000	665.00

Starterset LAMELLO CABINEO

bestehend aus je 40 Stück CABINEO 8 und 12, Sechskant-Bit 1/4" und Abdeckkappen papyrusweiss

Material: Kunststoff glasfaserverstärkt



Artikel-Nr.	L/B/T	Set
86.008.90	33.8/16.5/10.8 mm	63.50

Abdeckkappen LAMELLO CABINEO

Artikel-Nr.	Farbe	Packung	Packung
86.008.20	weiss RAL 9003	100	14.00
86.008.21	weiss RAL 9003	2'000	238.00
86.008.22	braunbeige RAL 1011	100	14.00
86.008.23	braunbeige RAL 1011	2'000	238.00
86.008.24	fenstergrau RAL 7040	100	14.00
86.008.25	fenstergrau RAL 7040	2'000	238.00
86.008.26	papyrusweiss RAL 9018	100	14.00
86.008.27	papyrusweiss RAL 9018	2'000	238.00
86.008.28	anthrazit	100	14.00
86.008.29	anthrazit	2'000	238.00

Neu 86.008.30-31 schwarz



86.008.20-21



86.008.22-23



86.008.26-27



86.008.24-25

Bohrer LAMELLO CABINEO

mit kurzer Zentrierspitze 0.8 mm

Artikel-Nr.	ø	Stück
86.008.41	15 mm	85.00



86.008.41

Fräser LAMELLO CABINEO

Artikel-Nr.	ø	Stück
86.008.45	10 mm	277.00
86.008.46	12 mm	277.00



86.008.45-46





86.008.50

Werkzeug mit Griff LAMELLO CABINEO

Artikel-Nr.	Stück
86.008.50	40.60



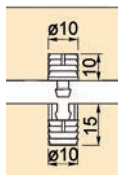
86.008.51

Sechskant-Bit 1/4" LAMELLO CABINEO

Artikel-Nr.	Aufnahme	Stück
86.008.51	1/4"	9.40



86.010.01



Druckknopf-Verbinder

für unsichtbare und wieder lösbare Verbindungen

Material: Kunststoff

Farbe: weiss

Artikel-Nr.	Bohr- \emptyset	Packung	100 Garnitur
86.010.01	10 mm	100	53.60



86.010.11

Korpusverbinder KNAPP QUICK-SET

2-teiliger Korpusverbinder auf Dübelbasis, verdeckt, selbstspannend und sofort belastbar, für alle Holz- und Spanplattenmaterialien. Einfache Verarbeitung mit Handbohrmaschine oder Dübelautomat, nicht wieder lösbar

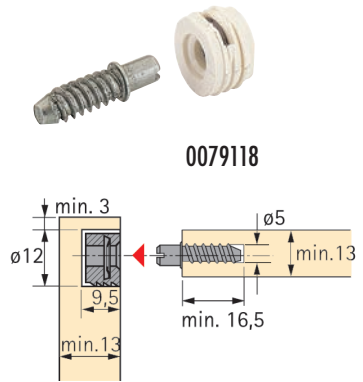
Artikel-Nr.	Bolzen \emptyset /L	Dübel \emptyset /L	Packung	Packung
86.010.11	5/7.5 mm	8/31 mm	250 Garnitur	85.40
86.010.12	8/7.5 mm	8/31 mm	250 Garnitur	128.10



86.010.12

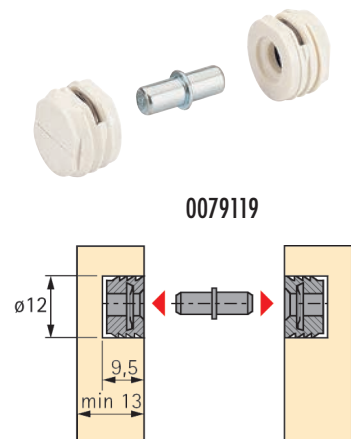
Verbindungsbeschlag HETTICH Everfix
für unlösbare Verbindungen, Ausreissfestigkeit 80 kg
mit 1 Gewindestift und 1 Einschlagmuffe

Artikel-Nr.	Bohr T/ø	Packung	100 Garnitur
00.791.18	12/5 mm	200	134.70



Verbindungsbeschlag HETTICH Everfix
für unlösbare Verbindungen, Ausreissfestigkeit 80 kg
mit 1 Doppeldübel und 2 Einschlagmuffen

Artikel-Nr.	Bohr-ø	Packung	100 Garnitur
00.791.19	12 mm	200	197.00



Ankörnlehre HETTICH Everfix

Artikel-Nr.	Material	Bohr-ø	Stück
00.796.92	Stahl	12 mm	3.53



0079692





86.009.20-86.009.21

Verbindungssystem KNAPP Typ SUNNY

zum Einschlagen, eignet sich für alle Arten von Verbindungen, besonders zum Verleimen von Gehungen, selbstspannend, sofort belastbarer Schiebeverbinder zum Verleimen

Material: Kunststoff
Farbe: gelb

Artikel-Nr.	L/B	Nutttiefe	Packung	Packung
86.009.20	55.7/3.9 mm	13 mm	50 Garnitur	36.00
86.009.21	55.7/3.9 mm	13 mm	250 Garnitur	137.90

▲ Jeder Packung ist eine Montageanleitung beigelegt.

4



86.009.10-11

Verbindungssystem KNAPP Typ FAST

zum Einschlagen, durch die Spannzangentechnik ist die Verbindung der Teile in alle Richtungen stabil
Steckverbinder zur Verarbeitung ohne Kleber

Material: Kunststoff
Farbe: grau

Artikel-Nr.	L/B	Nutttiefe	Packung	Packung
86.009.10	56/4 mm	13 mm	50 Garnitur	45.00
86.009.11	56/4 mm	13 mm	250 Garnitur	171.00

▲ Jeder Packung ist eine Montageanleitung beigelegt.



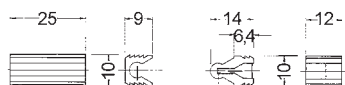
86.010.41

Schnapp-Verbinder

zum Einschlagen

Material: Kunststoff
Farbe: braun

Artikel-Nr.	Nutbreite	Packung	100 Garnitur
86.010.41	10 mm	100	36.50



Blendenverbinder

zum einfachen Verbinden von hohen Verblendungen

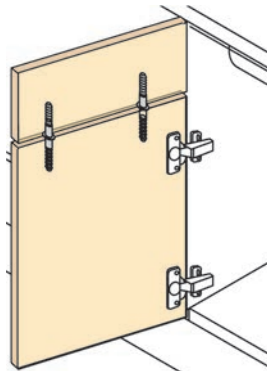
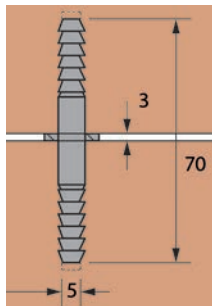
Material: Stahl
Oberfläche: verzinkt

Artikel-Nr.	L/Ø	Fuge	Packung	100 Stück
49.071.10	70/5 mm	3 mm	100	69.00

Neu: 49.071.11 schwarz



49.071.10

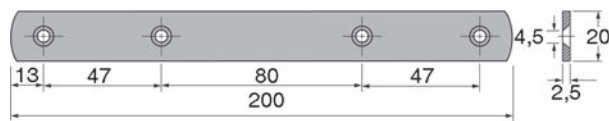
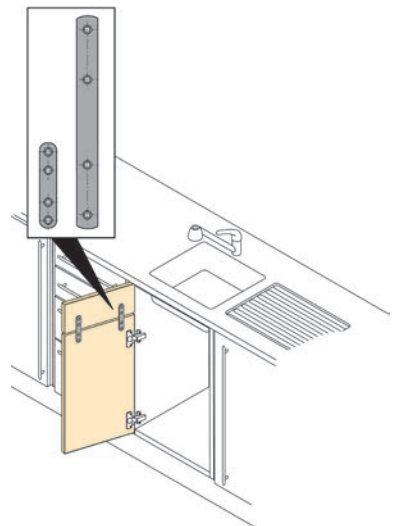


Verbindungsplatten

einsetzbar als Blendenverbinder

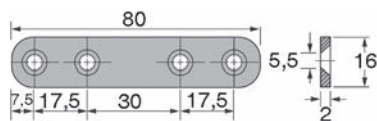
Material: Stahl
Oberfläche: verzinkt
Packung: 50

Artikel-Nr.	L/B/H	Stück
00.447.44	200/20/2.5 mm	3.24
00.796.64	80/16/2 mm	1.43



00.447.44

00.447.44-00.796.64



00.796.64



00.447.44



86.001.00-22

Verbindungsplättchen LAMELLO

aus massivem Buchenholz, hohe Bruchfestigkeit, mit runden Kanten für leichtes Einschieben, rückstehende Leimflächen für optimale Leimverteilung und Quellwirkung

Artikel-Nr.	Lamello Nr.	L/B/T	Nutttiefe	Packung	Packung
86.001.00	H9	38/12/3 mm	6 mm	1'000	51.20
86.001.01	0	48/15/4 mm	8 mm	1'000	45.30
86.001.02	10	53/19/4 mm	10 mm	1'000	46.30
86.001.03	20	56/23/4 mm	12 mm	1'000	47.30
86.001.11	1	43/18/4 mm	10 mm	1'000	52.20
86.001.12	2	49/24/4 mm	12 mm	1'000	53.60
86.001.13	3	55/30/4 mm	15 mm	1'000	54.60
86.001.22	S6	85/30/4 mm	15 mm	1'000	84.10

4



86.001.73-75

LAMELLO-Blister

aus massivem Buchenholz, hohe Bruchfestigkeit, mit runden Kanten für leichtes Einschieben, rückstehende Leimflächen für optimale Leimverteilung und Quellwirkung

Artikel-Nr.	Lamello Nr.	Packung	Packung
86.001.73	20	80	9.50
86.001.74	10	80	9.50
86.001.75	0	80	9.50



86.001.97

Verbindungsplättchen OK-LINE new

aus massivem Buchenholz, hohe Bruchfestigkeit, mit runden Kanten für leichtes Einschieben, rückstehende Leimflächen für optimale Leimverteilung und Quellwirkung

Material: Buchenholz

Artikel-Nr.	Grösse	L/B/H	Nutttiefe	Packung	Packung
86.001.97	20	56/23/4 mm	12 mm	1'000	35.00

Neu 86.001.98



86.004.01

Nylon-Haftlamellen LAMELLO Typ K-20

mit Verankerungsrippen zur direkten Verspreizung im Holz

Artikel-Nr.	L/B/H	Nutttiefe	Packung	Packung
86.004.01	60/24/4 mm	12 mm	250	78.90

Nylon-Haftlamellen LAMELLO Typ C-20

zum unsichtbaren Verbinden von marmorähnlichen Oberflächen wie Corian, Varicor, Avonite etc.

Artikel-Nr.	L/B/H	Nuttiefe	Packung	Packung
86.004.02	61/23/4 mm	12 mm	250	55.50



86.004.02

Einschlaglamellen LAMELLO FIXO Typ E20-H

einfaches, schnelles und präzises Hilfsmittel für feste Verbindungen, die FIXO-Lamellen verbinden die Werkstücke und spannen dank dem speziellen Rippenverlauf gleichzeitig auch die Fugen quer zusammen, die beiden zu verbindenden Werkstücke können gleichzeitig mit jeder handelsüblichen Nutfräsmaschine genutet werden, danach bei Bedarf die Fuge beleimen und zum Schluss die Lamelle einschlagen, ein idealer Helfer in der Werkstatt und auf der Baustelle

geeignet für schmale Werkstücke ab einer Dicke von 19 mm

Artikel-Nr.	L/B/H	Packung	Packung
86.004.03	23/28/4 mm	80	34.40
86.004.06	23/28/4 mm	400	105.10



86.004.03-06



86.004.03-06

Einschlaglamellen LAMELLO Typ E20-L

einfaches, schnelles und präzises Hilfsmittel für feste Verbindungen, die FIXO-Lamellen verbinden die Werkstücke und spannen dank dem speziellen Rippenverlauf gleichzeitig auch die Fugen quer zusammen, die beiden zu verbindenden Werkstücke können gleichzeitig mit jeder handelsüblichen Nutfräsmaschine genutet werden, danach bei Bedarf die Fuge beleimen und zum Schluss die Lamelle einschlagen, ein idealer Helfer in der Werkstatt und auf der Baustelle

geeignet für Werkstücke ab einer Breite von 50 mm

Artikel-Nr.	L/B/H	Packung	Packung
86.004.04	56/11.5/4 mm	80	34.40
86.004.07	56/11.5/4 mm	400	105.10

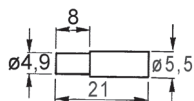


86.004.04-07





50.081.03

**Tablarträger**

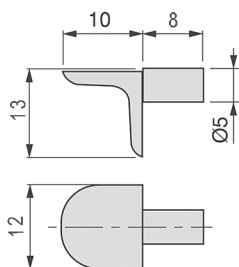
Material: Stahl
 Oberfläche: schwarz-verzinkt

Artikel-Nr.	Bohr T/Ø	Länge total	Packung	100 Stück
50.081.03	9/4.9	21 mm	100	48.00

 Nur in ganzen Packungen lieferbar.



50.081.05

**Tablarträger**

Material: Druckguss
 Oberfläche: schwarz-verzinkt
 L/B/H: 10/12/13 mm

Artikel-Nr.	Bohr T/Ø	Packung	100 Stück
50.081.05	9/5 mm	100	33.60

 Nur in ganzen Packungen lieferbar.



86.006.04-10

4

DOMINO-Dübel zu Dübelfräse Modell DF 500

einzigartiger Dübel zum Verbinden von Platten, Rahmen und Gestellen, höchste Stabilität durch die besondere Form und die seitlichen Rillen, 100% verdrehsicher schon mit einem Buchenholz-Dübel

Nachfüllpackungen jeweils in Beuteln die genau in den Sortimentssystemer passen

Artikel-Nr.	B/H	Packung	Packung
86.006.04	4/20 mm	450	17.90
86.006.05	5/30 mm	1'800	96.60
86.006.06	6/40 mm	1'140	96.60
86.006.07	8/40 mm	780	96.60
86.006.08	8/50 mm	600	96.60
86.006.10	10/50 mm	510	96.60

Neu: 86.006.09 8 / 36 mm



86.006.15-20

DOMINO-Dübel zu Dübelfräse Modell DF 500

einzigartiger Dübel zum Verbinden von Platten, Rahmen und Gestellen, höchste Stabilität durch die besondere Form und die seitlichen Rillen, 100% verdrehsicher schon mit einem Sipholz-Dübel

Nachfüllpackungen jeweils in Beuteln die genau in den Sortimentssystemer passend

Artikel-Nr.	B/H	Packung	Packung
86.006.15	5/30 mm	900	96.60
86.006.16	6/40 mm	570	96.60
86.006.17	8/40 mm	390	96.60
86.006.18	8/50 mm	300	96.60
86.006.20	10/50 mm	255	96.60

Dübel Sortimentssystemer FESTOOL DOMINO DF 500

1065-teilig, übersichtlich im Systemer Grösse 2 geordnet und so schnellere greifbar, mit je einem Fräser ø 4/5/6/8/10 mm und folgenden DOMINO Dübeln:

450 Stück	4 x 20 mm
225 Stück	5 x 30 mm
150 Stück	6 x 40 mm
100 Stück	8 x 40 mm
75 Stück	8 x 50 mm
60 Stück	10 x 50 mm



86.006.02

Artikel-Nr.	Stück
86.006.02	274.00

DOMINO-Fräser zu Dübelfräse Modell DF 500

Anwendungsbereich: Holz
Material: HM (Hartmetall)

Artikel-Nr.	Bohrer-ø	NL	Stück
86.006.90	4 mm	11 mm	45.40
86.006.91	5 mm	20 mm	38.80
86.006.92	6 mm	28 mm	39.50
86.006.93	8 mm	28 mm	41.20
86.006.94	10 mm	28 mm	46.20




86.006.90-94

DOMINO-Dübel zu Dübelfräse Modell DF 700

einzigartiger Dübel zum Verbinden von Platten, Rahmen und Gestellen, höchste Stabilität durch die besondere Form und die seitlichen Rillen, 100% verdrehsicher schon mit einem Buchenholz-Dübel

Nachfüllpackungen jeweils in Beuteln die genau in den Sortimentssystemer passen

Artikel-Nr.	B/H	Packung	Packung
86.006.30	8/80 mm	190	50.40
86.006.31	8/100 mm	150	50.40
86.006.32	10/80 mm	150	50.40
86.006.33	10/100 mm	120	50.40
86.006.34	12/100 mm	100	50.40
86.006.35	12/140 mm	90	50.40
86.006.38	14/75 mm	104	49.00
86.006.36	14/100 mm	80	50.40
86.006.37	14/140 mm	70	50.40



86.006.30-38

Dübel Sortimentssystemer FESTOOL DOMINO XL DF 700

übersichtlich im Systemer Grösse 2 geordnet und so schneller greifbar

8 und 10 mm

	Inhalt
50 Stück	8 x 50 mm
36 Stück	8 x 80 mm
36 Stück	8 x 100 mm
40 Stück	10 x 50 mm
26 Stück	10 x 80 mm
26 Stück	10 x 100 mm
1 Fräser	8 und 10 mm

Artikel-Nr.	Stück
86.006.28	245.00



86.006.28





86.006.29

Dübel Sortimentssystainer FESTOOL DOMINO XL DF 700

12 und 14 mm

- 40 Stück
- 40 Stück
- 16 Stück
- 32 Stück
- 1 Fräser

Inhalt:

- 12 x 100 mm
- 12 x 140 mm
- 14 x 100 mm
- 14 x 140 mm
- 14 mm

Artikel-Nr.	Stück
86.006.29	211.00

4



86.006.95-98

DOMINO-Fräser zu Dübelfräse Modell DF 700

Anwendungsbereich: Holz
Material: HM (Hartmetall)

Artikel-Nr.	Bohrer-ø	NL	Stück
86.006.95	8 mm	50 mm	56.20
86.006.96	10 mm	70 mm	60.00
86.006.97	12 mm	70 mm	62.60
86.006.98	14 mm	70 mm	67.10

Eckverbinder DOMINO KV D8/50

neuer Korpus- und Möbelverbinder für wiederlösbare Möbelkonstruktionen, einfache und exakte Positionierung der Verbindungen ohne Anschläge oder Positionierungshilfen, grosser Anzugsweg und lange Bolzen erleichtern den Möbelaufbau, Fräs- und Zuschnitttoleranzen von bis zu 1.4 mm werden problemlos vom Beschlag ausgeglichen, für Plattendicken von 18-28 mm

für 50 Eckverbindungen, wird in der Schrankseite sowie im Konstruktionsboden mit der DOMINO Dübelfräse DF 500 positioniert

Frästiefe für Seitenteil	15 mm
Frästiefe für Bodenteil	28 mm
Bohr-ø im Bodenteil	15 mm
Plattenstärke:	18 - 28 mm

Artikel-Nr.	Packung	Packung
86.006.40	50	118.50

- ☞ Optionales Zubehör: Abdeckkappen DOMINO KV-AK D15 siehe 86.006.44-47, Seite 1296.3
- Montagehilfen: Bohrschablone DOMINO BS-KV D15 siehe 86.006.48, Seite 1296.3
- Montagehilfen: Beschlagbohrer DOMINO KVB-HW D15 CE siehe 86.006.49, Seite 1296.3
- Montagehilfen: Dübelfräse FESTOOL DOMINO DF 500 Q Plus siehe 21.252.01, Seite 104

Eckverbinder DOMINO KV-LR32 D8/50

neuer Korpus- und Möbelverbinder für wiederlösbare Möbelkonstruktionen, einfache und exakte Positionierung der Verbindungen ohne Anschläge oder Positionierungshilfen, grosser Anzugsweg und lange Bolzen erleichtern den Möbelaufbau, Fräs- und Zuschnitttoleranzen von bis zu 1.4 mm werden problemlos vom Beschlag ausgeglichen, für Plattendicken von 18-28 mm

für 50 Eckverbindungen, wird in der Schrankseite in eine 5 mm Lochreihenbohrung und im Konstruktionsboden mit der DOMINO Dübelfräse DF 500 positioniert

Frästiefe für Bodenteil	28 mm
Bohr-ø für Eurobolzen	5 mm
Bohr-ø im Bodenteil	15 mm
Plattenstärke:	18 - 28 mm

Artikel-Nr.	Packung	Packung
86.006.41	50	94.50

- ☞ Optionales Zubehör: Abdeckkappen DOMINO KV-AK D15 siehe 86.006.44-47, Seite 1296.3
- Montagehilfen: Bohrschablone DOMINO BS-KV D15 siehe 86.006.48, Seite 1296.3
- Montagehilfen: Beschlagbohrer DOMINO KVB-HW D15 CE siehe 86.006.49, Seite 1296.3
- Montagehilfen: Dübelfräse FESTOOL DOMINO DF 500 Q Plus siehe 21.252.01, Seite 104



86.006.40



86.006.41





86.006.42



Mittelseitenverbinder DOMINO MSV D8/25

neuer Korpus- und Möbelverbinder für wiederlösbare Möbelkonstruktionen, einfache und exakte Positionierung der Verbindungen ohne Anschläge oder Positionierungshilfen, grosser Anzugsweg und lange Bolzen erleichtern den Möbelaufbau, Fräs- und Zuschnitttoleranzen von bis zu 1.4 mm werden problemlos vom Beschlag ausgeglichen, für Plattendicken von 18-28 mm

für 25 **Mittelseitenverbindungen**, wird in der Schrankseite sowie im Konstruktionsboden mit der DOMINO Dübelfräse DF 500 positioniert, für Flächenbohrungen ist Bohrschablone 86.006.48 erforderlich

Frästiefe für Seitenteil	15 mm
Frästiefe für Bodenteil	28 mm
Bohr-ø im Bodenteil	15 mm
Plattenstärke:	18 - 28 mm

Artikel-Nr.	Packung	Packung
86.006.42	25	84.00

- ☞ Optionales Zubehör: Abdeckkappen DOMINO KV-AK D15 siehe 86.006.44-47, Seite 1296.3
- Montagehilfen: Bohrschablone DOMINO BS-KV D15 siehe 86.006.48, Seite 1296.3
- Montagehilfen: Beschlagbohrer DOMINO KVB-HW D15 CE siehe 86.006.49, Seite 1296.3
- Montagehilfen: Dübelfräse FESTOOL DOMINO DF 500 Q Plus siehe 21.252.01, Seite 104



86.006.43



Mittelseitenverbinder DOMINO MSV-LR32 D8/50

neuer Korpus- und Möbelverbinder für wiederlösbare Möbelkonstruktionen, einfache und exakte Positionierung der Verbindungen ohne Anschläge oder Positionierungshilfen, grosser Anzugsweg und lange Bolzen erleichtern den Möbelaufbau, Fräs- und Zuschnitttoleranzen von bis zu 1.4 mm werden problemlos vom Beschlag ausgeglichen, für Plattendicken von 18-28 mm

für 25 **Mittelseitenverbindungen**, wird in der Schrankseite in eine 5 mm Lochreihen-Durchgangsbohrung und im Konstruktionsboden mit der DOMINO Dübelfräse DF 500 positioniert, für Flächenbohrungen ist Bohrschablone 86.006.48 erforderlich

Frästiefe für Bodenteil	28 mm
Bohr-ø im Eurobolzen	5 mm
Bohr-ø im Bodenteil	15 mm
Plattenstärke:	18 - 28 mm

Artikel-Nr.	Packung	Packung
86.006.43	25	75.50

- ☞ Optionales Zubehör: Abdeckkappen DOMINO KV-AK D15 siehe 86.006.44-47, Seite 1296.3
- Montagehilfen: Bohrschablone DOMINO BS-KV D15 siehe 86.006.48, Seite 1296.3
- Montagehilfen: Beschlagbohrer DOMINO KVB-HW D15 CE siehe 86.006.49, Seite 1296.3
- Montagehilfen: Dübelfräse FESTOOL DOMINO DF 500 Q Plus siehe 21.252.01, Seite 104

Abdeckkappen DOMINO KV-AK D15

zum Abdecken des DOMINO Verbindungsbeschlags D8

Artikel-Nr.	Farbe	Packung	Packung
86.006.44	dunkelbraun	50	7.50
86.006.45	silber	50	14.00
86.006.46	weiss	50	7.50
86.006.47	grau	50	7.50



86.006.44-47

Bohrschablone DOMINO BS-KV D15

für Flächenbohrung des DOMINO Verbindungsbeschlags D8 erforderlich, auf den Beschlagbohrer D15 (86.006.48) abgestimmt

Artikel-Nr.	Stück
86.006.48	81.50



86.006.48

Beschlagbohrer DOMINO KVB-HW D15 CE

für Flächenbohrung des DOMINO Verbindungsbeschlags D8 erforderlich, CENTROTEC Schaftaufnahme, der Bohrer ist auf die Bohrschablone BS-KV D15 (86.006.48) abgestimmt

Artikel-Nr.	Stück
86.006.49	60.00



86.006.49

Verbinder Sortiment DOMINO KV-SYS D8

übersichtlich im Systainer, mit Bohrschablone BS-KV D15, Beschlagbohrer KVB-HW D15 CE und Schraubendreher

Inhalt:

- 70x Eckverbinder DOMINO/DOMINO KV D8
- 20x Eckverbinder DOMINO/LR32 KV-LR32 D8
- 10x Mittenverbinder DOMINO/DOMINO MSV D8
- 10x Mittenverbinder DOMINO/LR32 MSV-LR32 D8
- je 50 Abdeckkappen dunkelbraun, silber, weiss und grau
- 20x DOMINO Dübel D 8 x 36 mm

Artikel-Nr.	Stück
86.006.50	450.00



86.006.50

DOMINO Eck- und Flächenverbinder Ankerbolzen

das **Eckverbindungssystem** ermöglicht stabile und wiederlösbare Verbindungen ab 30 mm Materialstärke, grosser Heranhol- und Abziehweg, einfräsen mit der Dübelfräse DOMINO XL DF 700 (21.252.03)

der Ankerbolzen bildet zusammen mit dem Spreizanker (86.006.63) und dem Queranker (86.006.62) den Eckverbinder.

Inhalt: 32 Ankerbolzen inkl. 64 Dübelhalbschalen

Artikel-Nr.	Bohr-ø	Packung	Packung
86.006.60	14 mm	32	54.00

- ⚙ Erforderliches Zubehör: DOMINO Eck- und Flächenverbinder Spreizanker siehe 86.006.63, Seite 554
- Erforderliches Zubehör: DOMINO Eck- und Flächenverbinder Queranker siehe 86.006.62, Seite 554
- Optionales Zubehör: DOMINO Eck- und Flächenverbinder Verbreiterung siehe 86.006.64, Seite 554
- Optionales Zubehör: DOMINO Eck- und Flächenverbinder Abdeckkappe siehe 86.006.65-67, Seite 554
- Montagehilfen: Dübelfräse FESTOOL DOMINO XL DF 700 EQ Plus siehe 21.252.03 auf opo.ch/de
- Montagehilfen: Fräser FESTOOL DOMINO 700 ø 14 mm siehe 86.006.98, auf opo.ch/de



86.006.60



DOMINO Eck- und Flächenverbinder Doppelbolzen

das **Flächenverbindersystem** ermöglicht stabile und wiederlösbare Verbindungen ab 30 mm Materialstärke, grosser Heranhol- und Abziehweg, einfräsen mit der Dübelfräse DOMINO XL DF 700 (21.252.03)

der Doppelbolzen bildet zusammen mit zwei Querankern (86.006.62) den Flächenverbinder.

Inhalt: 16 Doppelbolzen inkl. 64 Dübelhalbschalen

Artikel-Nr.	Bohr-ø	Packung	Packung
86.006.61	14 mm	16	41.00

- ⚙ Erforderliches Zubehör: DOMINO Eck- und Flächenverbinder Queranker siehe 86.006.62, Seite 554
- Optionales Zubehör: DOMINO Eck- und Flächenverbinder Verbreiterung siehe 86.006.64, Seite 554
- Optionales Zubehör: DOMINO Eck- und Flächenverbinder Abdeckkappe siehe 86.006.65-67, Seite 554
- Montagehilfen: Dübelfräse FESTOOL DOMINO XL DF 700 EQ Plus siehe 21.252.03 auf opo.ch/de
- Montagehilfen: Fräser FESTOOL DOMINO 700 ø 14 mm siehe 86.006.98 auf opo.ch/de



86.006.61





86.006.62

DOMINO Eck- und Flächenverbinder Queranker

der Queranker bildet zusammen mit dem Ankerbolzen (86.006.60) und dem Spreizanker (86.006.63) den **Eckverbinder**. Oder mit dem Doppelbolzen (86.006.61) den **Flächenverbinder**.

dient als Gegenlager und Anzugselement für Ankerbolzen bzw. Doppelbolzen. Bei weichem oder porösen Werkstoffen wird die Verwendung der Queranker-Verbreiterung (86.006.64) empfohlen.

Inhalt: 32 Queranker und 32 Gewindestiften

Artikel-Nr.	Packung	Packung
86.006.62	32	38.50

4



86.006.63

DOMINO Eck- und Flächenverbinder Spreizanker

der Spreizanker bildet zusammen mit dem Ankerbolzen (86.006.60) und dem Queranker (86.006.62) den **Eckverbinder**.

der Ankerbolzen arretiert den Spreizanker beim Eindrehen durch Verspreizen im Holz

Artikel-Nr.	Packung	Packung
86.006.63	32	38.50



86.006.64

DOMINO Eck- und Flächenverbinder Verbreiterung

die Verbreiterung wird um den Queranker (86.006.62) geclipst und verhindert, dass sich der Queranker ins Material einzieht; zur Verbreiterung der Queranker zur besseren Druckverteilung beim Einsatz in porösen oder weichen Materialien wie z.B. Küchenarbeitsplatten.

Inhalt: 64 Halbschalen zur Verbreiterung von 32 Querankern

Artikel-Nr.	Packung	Packung
86.006.64	32 Paar	16.00



86.006.65-67

DOMINO Eck- und Flächenverbinder Abdeckkappe

zum Verschliessen der Dübelfräsungen \varnothing 14 mm


Artikel-Nr.	Farbe	Packung	Packung
86.006.65	silber	32	12.00
86.006.66	dunkelbraun	32	7.50
86.006.67	hellbraun	32	7.50

DOMINO Eck- und Flächenverbinder Eckverbinder-Set

das **Eckverbindingssystem** ermöglicht stabile und wiederlösbare Verbindungen ab 30 mm Materialstärke, grosser Heranhol- und Abziehweg, einfräsen mit der Dübelfräse DOMINO XL DF 700 (21.252.03)

Set besteht aus: 32 Ankerbolzen, 32 Queranker und 32 Spreizanker

Artikel-Nr.	Set
86.006.68	130.00

-  Optionales Zubehör: DOMINO Eckverbinder - Halbschalen siehe 86.006.64, Seite 554
- Optionales Zubehör: DOMINO Eck- und Flächenverbinder Abdeckkappe siehe 86.006.65-67, Seite 554
- Montagehilfen: Dübelfräse FESTOOL DOMINO XL DF 700 EQ Plus siehe 21.252.03 auf opo.ch/de
- Montagehilfen: Fräser FESTOOL DOMINO 700 ø 14 mm siehe 86.006.98 auf opo.ch/de



86.006.68

DOMINO Eck- und Flächenverbinder Flächenverbinder-Set

das **Flächenverbindersystem** ermöglicht stabile und wiederlösbare Verbindungen ab 30 mm Materialstärke, grosser Heranhol- und Abziehweg, einfräsen mit der Dübelfräse DOMINO XL DF 700 (21.252.03)

der Doppelbolzen bildet zusammen mit zwei Querankern (86.006.62) den Flächenverbinder.

Set besteht aus: 16 Doppelbolzen, 32 Querankerbolzen und Verbreiterungen für 32 Queranker

Artikel-Nr.	Bohr-ø	Set
86.006.69	14 mm	94.50

-  Optionales Zubehör: DOMINO Eck- und Flächenverbinder Abdeckkappe siehe 86.006.65-67, Seite 554
- Montagehilfen: Dübelfräse FESTOOL DOMINO XL DF 700 EQ Plus siehe 21.252.03 auf opo.ch/de
- Montagehilfen: Fräser FESTOOL DOMINO 700 ø 14 mm, Nutzl siehe 86.006.98 auf opo.ch/de



86.006.69





86.006.70

DOMINO Verbinder Sortiment

der DOMINO Verbindungssystemer hält alle Teile des Eck- und Flächenverbindersystems bereit, ausreichend für 32 Eck- und 16 Flächenverbinder.

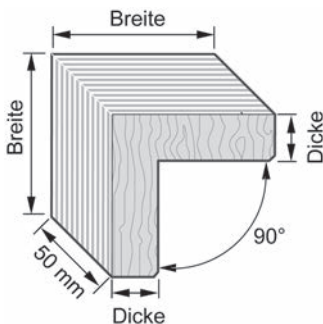
Inhalt:

- 32 Ankerbolzen
- 16 Doppelbolzen
- 32 Spreizanker
- 2 x 32 Queranker
- Stiftschlüssel zum Anziehen der Gewindestifte
- Verbreiterung für 32 Queranker
- 32 Abdeckkappen silber
- 32 Abdeckkappen dunkelbraun
- 32 Abdeckkappen hellbraun
- 32 DOMINO Dübel Buche Ø 14 x 75

Artikel-Nr.	Bohr-Ø	Stück
86.006.70	14 mm	296.00



86.035.02-05



Winkelfedern MEYER

Schichtholz, Eckverbindung für sämtliche Gehrungs-Verleimungen
Vorteil: kein Verrutschen der Gehrung, nur einseitige Verspannung

Artikel-Nr.	Winkel	Länge	Breite	Dicke	Packung	Packung
86.035.02	90 °	50 mm	12 mm	4 mm	200	53.80
86.035.03	90 °	50 mm	14 mm	5 mm	200	57.80
86.035.04	90 °	50 mm	16 mm	6 mm	200	62.70
86.035.05	90 °	50 mm	22 mm	8 mm	200	80.10
86.035.06	120 °	50 mm	14 mm	5 mm	200	61.70
86.035.13	135 °	50 mm	14 mm	5 mm	200	61.70
86.035.07	150 °	50 mm	14 mm	5 mm	200	62.90



1
Ablängen



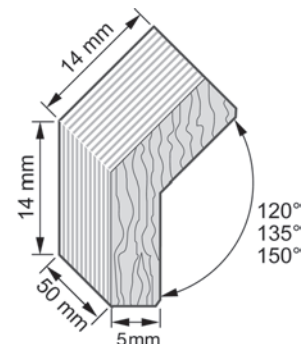
2
Nuten



3
Gehrung schneiden



4
Einleimen



86.035.02-13

86.035.06+13+07

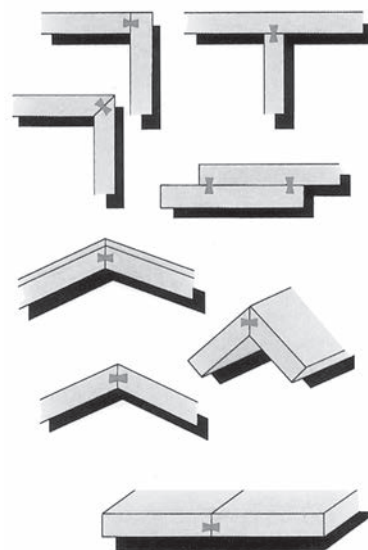
HOFFMANN-Schwalben

Artikel-Nr.	Typ	Länge	B/H	Packung	Packung
86.038.01	W-1	10 mm	5.5/7 mm	1'000	78.30
86.038.02	W-1	14 mm	5.5/7 mm	1'000	84.70
86.038.03	W-1	18 mm	5.5/7 mm	1'000	94.90
86.038.11	W-2	6 mm	8/10 mm	1'000	101.00
86.038.12	W-2	9.5 mm	8/10 mm	1'000	103.10
86.038.14	W-2	15.8 mm	8/10 mm	1'000	105.10
86.038.15	W-2	20.6 mm	8/10 mm	1'000	112.30
86.038.16	W-2	25.4 mm	8/10 mm	1'000	115.30
86.038.21	W-3	12.7 mm	9.5/13 mm	1'000	135.70
86.038.22	W-3	15.8 mm	9.5/13 mm	1'000	146.50
86.038.23	W-3	19 mm	9.5/13 mm	1'000	160.00
86.038.24	W-3	25.4 mm	9.5/13 mm	1'000	171.00
86.038.25	W-3	31.7 mm	9.5/13 mm	1'000	182.00
86.038.26	W-3	38.1 mm	9.5/13 mm	1'000	190.00

 Optionales Zubehör: Fräser für HOFFMANN-Schwalben HM-bestückt siehe 86.038.91-93, Seite 383, 557, 1301



86.038.01-26



Fräser für HOFFMANN-Schwalben HM-bestückt

zylindrischer Schaft

Anwendungsbereich: Holz
Material: HM (Hartmetall)

Artikel-Nr.	Typ	Schaft	Stück
86.038.91	W-1	6.35 mm	110.30
86.038.92	W-2	6.35 mm	108.80
86.038.93	W-3	6.35 mm	118.40



86.038.91-93



86.021.03-49

Riffel-Dübel

angefast, handverlesen
1A Schweizer Qualität aus bestem, astreinem Buchenholz
in Packungen zu 1 kg

Artikel-Nr.	Länge	ø	Stück pro kg ca.	Kilogramm
86.021.03	30 mm	6 mm	1'746	30.20
86.021.12	25 mm	8 mm	1'178	21.15
86.021.13	30 mm	8 mm	982	19.60
86.021.14	34 mm	8 mm	866	19.30
86.021.17	40 mm	8 mm	736	18.90
86.021.19	50 mm	8 mm	589	19.40
86.021.25	35 mm	10 mm	539	16.60
86.021.27	40 mm	10 mm	471	16.30
86.021.29	50 mm	10 mm	377	15.90
86.021.37	40 mm	12 mm	327	14.95
86.021.39	50 mm	12 mm	262	14.95
86.021.40	100 mm	12 mm	136	13.95
86.021.49	50 mm	15 mm	168	15.60

Nur in ganzen Packungen lieferbar.

4



86.004.95

Riffel-Dübel LAMIFIX

angefast, handverlesen, Buchenholz

Artikel-Nr.	Länge	ø	Packung	Packung
86.004.95	24 mm	5 mm	500	13.15

Nur in ganzen Packungen lieferbar.

Riffel-Dübel

angefast, handverlesen, 1A Schweizer-Qualität aus bestem, astreinem Buchenholz, in Säcken zu 10 kg



86.022.03-49

Artikel-Nr.	Länge	ø	Stück pro kg ca.	Kilogramm
86.022.03	30 mm	6 mm	1'746	22.95
86.022.05	35 mm	6 mm	1'496	22.60
86.022.12	25 mm	8 mm	1'178	16.00
86.022.13	30 mm	8 mm	982	14.65
86.022.14	34 mm	8 mm	866	14.45
86.022.15	35 mm	8 mm	842	14.35
86.022.16	38 mm	8 mm	775	14.25
86.022.17	40 mm	8 mm	736	14.05
86.022.19	50 mm	8 mm	589	14.25
86.022.23	30 mm	10 mm	628	12.20
86.022.24	32 mm	10 mm	589	12.05
86.022.25	35 mm	10 mm	539	11.85
86.022.26	38 mm	10 mm	496	11.75
86.022.27	40 mm	10 mm	471	11.65
86.022.28	45 mm	10 mm	419	11.45
86.022.29	50 mm	10 mm	377	11.05
86.022.37	40 mm	12 mm	327	10.30
86.022.39	50 mm	12 mm	262	9.80
86.022.40	100 mm	12 mm	136	9.50
86.022.49	50 mm	15 mm	168	10.95

 Nur in ganzen Packungen lieferbar.
Andere Dübelgrößen sind auf Werkbestellung lieferbar.

Riffel-Dübel

angefast, handverlesen, Akazienholz, in Säcken zu 10 kg



86.024.19-20

Artikel-Nr.	Länge	ø	Kilogramm
86.024.19	50 mm	8 mm	25.80
86.024.20	60 mm	8 mm	23.70

 Nur in ganzen Packungen lieferbar.





86.023.10-24

Zimmerei-Dübel

angefast, Buchenholz glatt

Artikel-Nr.	Länge	ø	Stück
86.023.10	100 mm	20 mm	0.34
86.023.12	120 mm	20 mm	0.42
86.023.14	140 mm	20 mm	0.48
86.023.20	100 mm	25 mm	0.46
86.023.22	120 mm	25 mm	0.54
86.023.24	140 mm	25 mm	0.64

☞ Andere Dübelgrößen sind auf Werkbestellung lieferbar.

4



86.026.03-30



86.029.06-20

Dübelstäbe Buche

Artikel-Nr.	Oberfläche	Länge	ø	Stück
86.026.03	glatt	1'000 mm	3 mm	0.62
86.026.04	glatt	1'000 mm	4 mm	0.60
86.026.05	glatt	1'000 mm	5 mm	0.61
86.026.06	glatt	1'000 mm	6 mm	0.62
86.026.08	glatt	1'000 mm	8 mm	0.67
86.026.10	glatt	1'000 mm	10 mm	0.81
86.026.12	glatt	1'000 mm	12 mm	1.07
86.026.15	glatt	1'000 mm	15 mm	1.50
86.026.20	glatt	1'000 mm	20 mm	2.55
86.026.25	glatt	1'000 mm	25 mm	4.27
86.026.30	glatt	1'000 mm	30 mm	6.75
86.029.06	gerillt	1'000 mm	6 mm	0.63
86.029.08	gerillt	1'000 mm	8 mm	0.67
86.029.10	gerillt	1'000 mm	10 mm	0.81
86.029.12	gerillt	1'000 mm	12 mm	1.04
86.029.14	gerillt	1'000 mm	14 mm	1.39
86.029.15	gerillt	1'000 mm	15 mm	1.50
86.029.20	gerillt	1'000 mm	20 mm	2.63



86.028.25-60

Holzstäbe glatt

Artikel-Nr.	Holzart	Länge	ø	Stück
86.028.25	Linde	1'500 mm	25 mm	7.75
86.028.38	Tanne	1'000 mm	38 mm	11.90
86.028.60	Tanne	1'000 mm	60 mm	21.65

Tablarträger und Stellschienen

563-577



Klappenhalter

578-584

- Bremsklappenhalter 578-583
- Klappenhalter, Türarretierung 583-584



Schrankrohre

585-604

- Eckige Schrankrohre Edelstahl 585-586
- Rundrohre Edelstahl, Stahl und Aluminium 586-594
- Ovalrohre Edelstahl, Stahl und Aluminium 594-604



Kleiderlifte

605-620



Kleiderauszüge und -halter

621-644

- Innenauszugssystem ISYS 621-624
- Ausziehbare Teleskoprahmen VIBO 625-630
- Hosen- und Garderobenhalter 631-635
- Krawatten- und Gürtelhalter, Kleiderbügelhalter 636-644



Schuhauszüge und -beschläge


645-648



Bettenbeschläge


649-657

- Bettladbeschläge 649-654
- Kopf- und Fussteilversteller 655
- Klappbettlifte 657



Regal- und Bibliotheksleitern

659-665



5



Info

Dieses Symbol kennzeichnet Produkte, über die weitere Informationen von unseren Shop, abgerufen werden können – www.opo.ch



Edelstahl

Dieses Symbol kennzeichnet Produkte aus Edelstahl.



CAD-Zeichnungen

Dieses Symbol kennzeichnet Produkte zu denen CAD-Zeichnungen existieren. Zugriff erfolgt über unseren Shop – www.opo.ch



Aluminium

Dieses Symbol kennzeichnet Produkte aus Aluminium.



Zuschnitt

Dieses Symbol kennzeichnet Produkte, welche von uns auf die von Ihnen gewünschte Masse zugeschnitten werden.



Dämpfung

Dieses Symbol kennzeichnet Produkte mit Anschlagdämpfung.



Brandschutzsymbol

Dieses Symbol kennzeichnet zur Hilfestellung Produkte, welche gemäss Hersteller entweder für Brandschutz geeignet oder zugelassen sind, oder in einem Element geprüft und zugelassen.



Bitte beachten: Wie geprüft so eingebaut!
Bestehende Vorschriften sind unbedingt einzuhalten!



Einbruchhemmung

Dieses Symbol kennzeichnet Produkte, welche für einbruchhemmende Elemente geeignet sind.



Das Symbol ist teilweise ergänzt mit der geprüften Norm.



Fluchtwegtüren

Dieses Symbol kennzeichnet Produkte zur Verwendung an Fluchtwegtüren.



Das Symbol ist teilweise ergänzt mit der geprüften Norm.



Fluchtweg

Dieses Symbol kennzeichnet Produkte zur Verwendung für 1-flügelige oder 2-flügelige Fluchtwegtüren.



Drehtüre

Dieses Symbol kennzeichnet Produkte zur Verwendung für 1-flügelige oder 2-flügelige Türen.



Schallschutz

Dieses Symbol kennzeichnet Produkte zur Verwendung für Schallschutz.



Barrierefreies Bauen

Dieses Symbol kennzeichnet Produkte für barrierefreies Bauen.



Schlagregen

Dieses Symbol kennzeichnet Produkte für Schlagregendichtheit.



Windlast

Dieses Symbol kennzeichnet Produkte gegen Windlast.

OK Line®
OK Tools®
OK Vis®

OK-Line®, OK-Tools® und OK-Vis®

Diese Marken stehen für Qualitäts-Produkte von OPO Oeschger mit einem ausgezeichneten Preis-Leistungs-Verhältnis.

c 01 03 08



Shoplink im OPO-Net®

Auf jeder Produktseite des SortiLog® befindet sich in der Kopfzeile ein Code, mit welchem Sie im OPO-Net® Suchfenster einfach und schnell den aktuellen Sortimentsbereich aufrufen können.



Tablarverbinder HETTICH Toolex VB 54

für werkzeuglose Bodenmontage

zum Aufschrauben für 3er und 5er Lochreihen

Der Boden wird von oben auf das Trägerenteil aufgesetzt und verrastet hörbar.

Für Bodendicke ab 23 mm ist das Trägerenteil mit Schlüsselochaufhängung E versehen, d.h. die Schrauben können am Korpus vormontiert werden.

Oberfläche: grau / vernickelt

Artikel-Nr.	Typ	für Materialstärke	Stück
00.736.18	VB 54/16	16 mm	2.69
00.736.19	VB 54/19	19 mm	2.47
00.736.20	VB 54/23 E	23 mm	2.60
00.738.51	VB 54/29 E	29 mm	3.10

▲ Bohrmasse

Typ	Masse T/X/Y
Toolex VB 54/16	16/13,5/8 mm
Toolex VB 54/19	19/15/9,5 mm
Toolex VB 54/23 E	23/17/11,5 mm
Toolex VB 54/29 E	29/20/14,5 mm

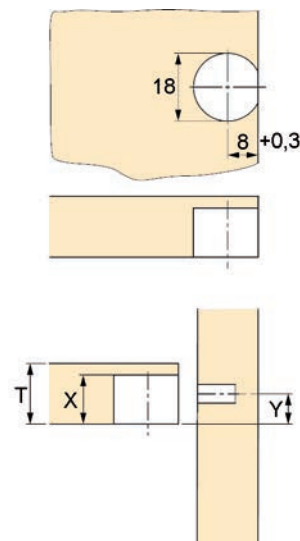
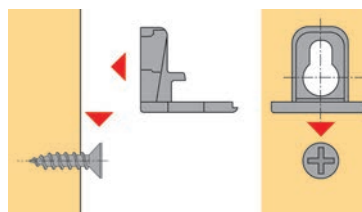
☞ Optionales Zubehör: Bohrlehre HETTICH Drill-Jig VB siehe 00.201.66 auf opo.ch

Direktbefestigungsschrauben HETTICH Toolex VB 54

Artikel-Nr.	Typ	Grösse	Bohr T/ø	100 Stück
00.738.89	VB 54/16/19/23/29	6,3/15,0 mm	12/5 mm	41.40
00.738.90	VB 54/16/19	6,3/10,5 mm	7.5/5 mm	30.70
00.737.52	VB 54/16/19	6,3/12,5 mm	9.5/5 mm	30.70
00.737.51	VB 54/16/19/23/29	4,5/13,5 mm	11.5/3 mm	27.50



00.736.18-00.737.51



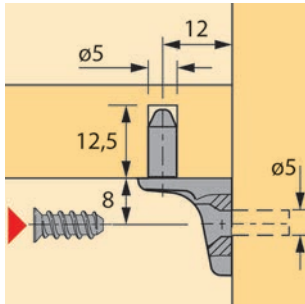


00.530.12

Tablarträger HETTICH Sekura 7

Druckguss vernickelt, für Direktbefestigungsschrauben Senkkopf, ø 6,3 mm

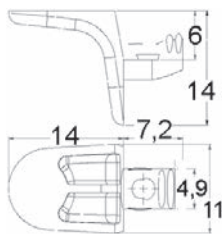
Artikel-Nr.	Ausführung	Bohr-ø	Packung	100 Stück
00.530.12	mit Zapfen	5 mm	500	43.30



5



50.080.10-11



Tablarträger

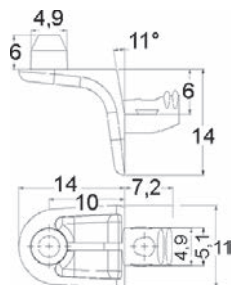
Material: Druckguss
Oberfläche: vernickelt

Artikel-Nr.	Ausführung	Bohr T/ø	Packung	100 Stück
50.080.10	ohne Zapfen	8/5 mm	1'000	27.70
50.080.11	ohne Zapfen	8/5 mm	100	38.80
50.080.20	mit Zapfen	8/5 mm	1'000	26.40
50.080.21	mit Zapfen	8/5 mm	100	36.80

Nur in ganzen Packungen lieferbar.



50.080.20-21

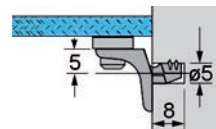


Glastablarträger HETTICH Sekura 8

mit transparentem Glasbodenhalter

Material: Druckguss
Oberfläche: vernickelt matt

Artikel-Nr.	Bohr T/Ø	100 Stück
00.476.09	8/5 mm	72.70



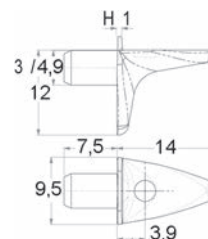
00.476.09

Tablarträger ohne Zapfen

Randbreite 1 mm

Material: Druckguss
Oberfläche: vernickelt

Artikel-Nr.	Bohr T/Ø	Packung	100 Stück
50.080.50	8/5 mm	100	32.40
50.080.51	8/5 mm	1'000	22.20
50.080.52	8/3 mm	100	32.30
50.080.53	8/3 mm	1'000	23.00



50.080.50-53

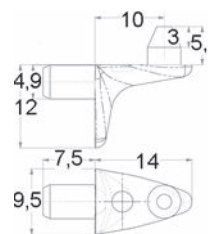


 Nur in ganzen Packungen lieferbar.

Tablarträger mit Zapfen

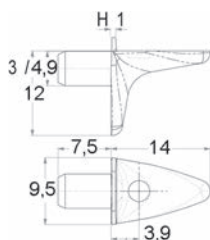
Material: Druckguss
Oberfläche: vernickelt

Artikel-Nr.	Bohr T/Ø	Packung	100 Stück
50.080.60	8/5 mm	100	39.60
50.080.61	8/5 mm	1'000	30.10
50.080.62	8/3 mm	100	39.90
50.080.63	8/3 mm	1'000	30.60



50.080.60-63

 Nur in ganzen Packungen lieferbar.



50.080.70-73

Tablarträger mit Glasauflage

Höhe 1 mm, Randbreite 1 mm

Material: Druckguss
Oberfläche: vernickelt

Artikel-Nr.	Bohr T/ø	Packung	100 Stück
50.080.70	8/5 mm	100	66.00
50.080.71	8/5 mm	1'000	49.10
50.080.72	8/3 mm	100	65.90
50.080.73	8/3 mm	1'000	48.70

Nur in ganzen Packungen lieferbar.

5



50.100.01-02

Tablarträger

massive Ausführung, für Hülsen 50.100.11-12

Material: Messing
L/B/H: 13/11/4 mm

Artikel-Nr.	Oberfläche	Bohr-ø	Packung	100 Stück
50.100.01	poliert	7 mm	100	76.20
50.100.02	vernickelt	7 mm	100	77.00

Nur in ganzen Packungen lieferbar.



50.100.11-12

Tablarträgerhülsen

massive Ausführung, für Träger 50.100.01-02

Material: Messing

Artikel-Nr.	Oberfläche	Bohr T/ø	Packung	100 Stück
50.100.11	poliert	10/8.5 mm	100	29.10
50.100.12	vernickelt	10/8.5 mm	100	33.00

Nur in ganzen Packungen lieferbar.

Tablarträger

für Hülsen 50.101.02

Material: Stahl
Oberfläche: vernickelt
L/B/H: 15/10/4 mm



50.102.02

Artikel-Nr.	Bohr-ø	Packung	100 Stück
50.102.02	7 mm	100	44.30

 Nur in ganzen Packungen lieferbar.

Tablarträgerhülsen

für Träger 50.102.02

Material: Stahl
Oberfläche: vernickelt



50.101.02

Artikel-Nr.	Bohr T/ø	Packung	100 Stück
50.101.02	9/7.5 mm	500	14.55

 Nur in ganzen Packungen lieferbar.

Bohrer STERN für Tablarträgerhülsen

mit Zentrierspitze und Tiefenanschlag

Artikel-Nr.	Bohrer-ø	Schaft	Stück
50.101.21	7.5 mm	8 mm	78.90



50.101.21

Einschlageisen STERN für Tablarträgerhülsen

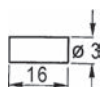
mit rundem Dorn

Artikel-Nr.	Zapfen-ø	Aussen-ø	Länge	Stück
50.101.23	7 mm	11 mm	120 mm	34.80



50.101.23



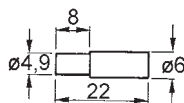


50.117.03

Glastablarträger

Material: Stahl
Oberfläche: vernickelt

Artikel-Nr.	L/∅	100 Stück
50.117.03	16/3 mm	8.60



50.117.04-06

Tablarträger

Material: Stahl
Oberfläche: vernickelt

Artikel-Nr.	Bohr T/∅	Länge total	Packung	100 Stück
50.117.04	8/4.9 mm	22 mm	100	16.10
50.117.06	8/4.9 mm	22 mm	1'000	14.20

Nur in ganzen Packungen lieferbar.



50.118.01-02

Tablarträger

mit Bundstärke 1 mm

Material: Stahl
Oberfläche: verzinkt

Artikel-Nr.	Bohr T/∅	Länge total	Packung	100 Stück
50.118.01	8/5 mm	16 mm	100	7.55
50.118.02	8/5 mm	16 mm	1'000	5.65

Nur in ganzen Packungen lieferbar.



50.119.03-06

Tablarträger

Material: Stahl
Oberfläche: vernickelt
L/B/H: 10/6/3.5 mm

Artikel-Nr.	Bohr T/∅	Länge total	Packung	100 Stück
50.119.03	8/4 mm	19 mm	100	6.75
50.119.04	8/4 mm	19 mm	1'000	5.25
50.119.05	9/5 mm	19 mm	100	8.85
50.119.06	9/5 mm	19 mm	1'000	7.10

Nur in ganzen Packungen lieferbar.

Tablarträger

Materialstärke 1,5 mm

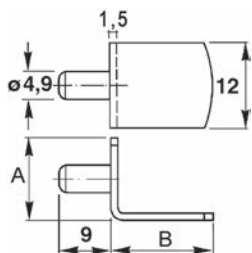
Material: Stahl
Oberfläche: vernickelt

Artikel-Nr.	Bohr T/ø	Mass A	Mass B	Packung	100 Stück
50.120.05	9/4.8 mm	15 mm	18 mm	100	24.00
50.120.15	9/4.8 mm	18 mm	15 mm	100	24.70
50.120.25	9/4.9 mm	17 mm	19 mm	100	21.00

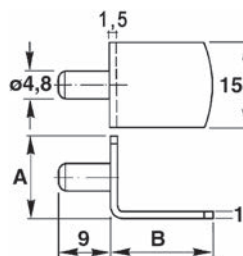
 Nur in ganzen Packungen lieferbar.



50.120.25



50.120.05-15



Tablarträger

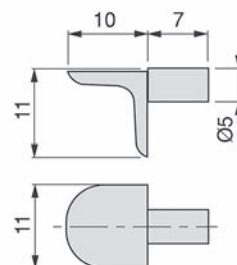
Material: Druckguss
Oberfläche: vernickelt
L/B/H: 10/11/11 mm

Artikel-Nr.	Bohr T/ø	Packung	100 Stück
50.081.01	8/5 mm	100	40.40
50.081.02	8/5 mm	1'000	28.20

 Nur in ganzen Packungen lieferbar.



50.081.01-02





50.121.01-83

Tablarträger

mit verzinktem Stahlstift

Material: Kunststoff
L/B/H: 14/15/5 mm

weiss

Artikel-Nr.	Bohr T/ø	Packung	100 Stück
50.121.51	8/4 mm	100	28.20
50.121.01	8/4 mm	1'000	22.90
50.121.52	12/4 mm	100	30.00
50.121.02	12/4 mm	1'000	23.65
50.121.53	8/5 mm	100	32.40
50.121.03	8/5 mm	1'000	26.10
50.121.54	12/5 mm	100	34.80
50.121.04	12/5 mm	1'000	26.70

braun

Artikel-Nr.	Bohr T/ø	Packung	100 Stück
50.121.63	8/5 mm	100	33.00
50.121.13	8/5 mm	1'000	27.40
50.121.64	12/5 mm	100	36.00
50.121.14	12/5 mm	1'000	28.00

beige

Artikel-Nr.	Bohr T/ø	Packung	100 Stück
50.121.73	8/5 mm	100	33.00
50.121.23	8/5 mm	1'000	27.40

transparent

Artikel-Nr.	Bohr T/ø	Packung	100 Stück
50.121.83	8/5 mm	100	34.80
50.121.43	8/5 mm	1'000	27.90

Nur in ganzen Packungen lieferbar.

Tablarträger

mit Bundstärke 1 mm, mit verzinktem Stahlstift

Material: Kunststoff
L/B/H: 10/11/15 mm

Artikel-Nr.	Farbe	Bohr T/ø	Packung	100 Stück
50.122.05	weiss	8/5 mm	100	7.70
50.122.55	weiss	8/5 mm	1'000	7.60
50.122.15	braun	8/5 mm	100	7.70
50.122.65	braun	8/5 mm	1'000	7.75
50.122.45	transparent	8/5 mm	100	7.70
50.122.85	transparent	8/5 mm	1'000	7.60

 Nur in ganzen Packungen lieferbar.



50.122.05-85

Tablarträger

Material: Polycarbonat
Farbe: farblos transparent
L/B/H: 9/11/10 mm

Artikel-Nr.	Bohr T/ø	Packung	100 Stück
50.133.11	8/5 mm	100	7.60
50.133.12	8/5 mm	1'000	5.75

 Nur in ganzen Packungen lieferbar.



50.133.11-12

Glastablarträger

mit Kippsicherung

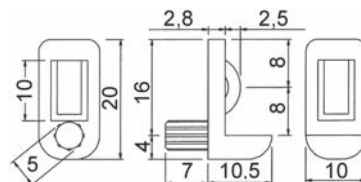
Material: Polycarbonat
Farbe: farblos transparent
Glasstärke: 4 - 8 mm
L/B/H: 7.5/10/4 mm

Artikel-Nr.	L/B	Bohr T/ø	Packung	100 Stück
50.134.01	11/10 mm	8/5 mm	100	27.50
50.134.02	11/10 mm	8/5 mm	1'000	20.30
50.134.03	11/10 mm	8/5 mm	2'000	19.00

 Nur in ganzen Packungen lieferbar.

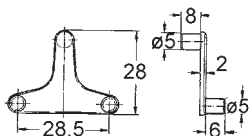


50.134.01-03





50.146.01



Holztablar-Klemmträger

Materialstärke 2 mm

Material: Druckguss
Oberfläche: vernickelt

Artikel-Nr.	Bohr T/ø	für Tablarstärke	Packung	100 Stück
50.146.01	8/5 mm	16 - 22 mm	100	93.20

5



50.148.16-20

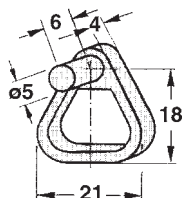
Tablarfeststeller

Materialstärke 4 mm, zum Einklemmen des Tablars während des Transportes

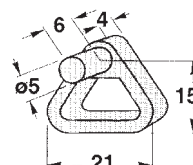
Material: Hochdruck-Polyäthylen
Farbe: natur

Artikel-Nr.	Bohr T/ø	für Tablarstärke	Packung	100 Stück
50.148.16	6/5 mm	16 mm	100	23.00
50.148.17	6/5 mm	16 mm	1'000	12.95
50.148.19	6/5 mm	19 mm	100	15.15
50.148.20	6/5 mm	19 mm	1'000	12.15

Nur in ganzen Packungen lieferbar.



50.148.16



50.148.19



Glastablarträger

mit Weichgummikappe, Trägermasse \varnothing/L 5/10 mm

Material: Stahl

unmontiert

Artikel-Nr.	Farbe	Bohr T/ \varnothing	Packung	100 Stück
50.116.03	schwarz	8/3 mm	100	20.50
50.116.04	schwarz	8/3 mm	1'000	20.10
50.116.05	schwarz	8/5 mm	100	21.75
50.116.06	schwarz	8/5 mm	1'000	17.10
50.116.13	transparent	8/3 mm	100	20.45
50.116.14	transparent	8/3 mm	1'000	17.25
50.116.15	transparent	8/5 mm	100	21.75
50.116.16	transparent	8/5 mm	1'000	17.10

montiert

Artikel-Nr.	Farbe	Bohr T/ \varnothing	Packung	100 Stück
50.116.23	schwarz	8/3 mm	100	26.90
50.116.24	schwarz	8/3 mm	1'000	23.55
50.116.25	schwarz	8/5 mm	100	27.20
50.116.26	schwarz	8/5 mm	1'000	22.60
50.116.33	transparent	8/3 mm	100	26.90
50.116.34	transparent	8/3 mm	1'000	22.65
50.116.35	transparent	8/5 mm	100	27.20
50.116.36	transparent	8/5 mm	1'000	22.60

Nur in ganzen Packungen lieferbar.

Glastablarklemmträger

Glasauflage Kunststoff transparent, zum Einstecken und Verspannen, selbstsperrend, Materialstärke 3 mm

Material: Druckguss
Oberfläche: vernickelt matt

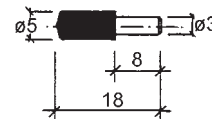
Artikel-Nr.	Bohr T/ \varnothing	Glasstärke	Stück
50.112.03	9/5 mm	6 / 8 / 10 mm	3.60
50.112.04	9/5 mm	8 / 10 / 12 mm	3.41



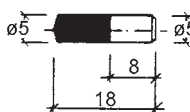
50.116.23-26



50.116.33-36



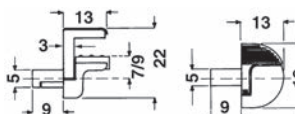
50.116.03+13+23+33



50.116.05+15+25+35



50.112.03-04





50.114.01-02

Glastablarträger

Trägermasse \varnothing /L 9/12 mm, Glasauflage mit 2 Gummiringen schwarz

Material: Druckguss
Oberfläche: vernickelt matt

Artikel-Nr.	Bohr T/ \varnothing	Packung	100 Stück
50.114.01	10/5 mm	100	36.40
50.114.02	10/5 mm	1'000	29.40

Nur in ganzen Packungen lieferbar.



50.115.01-02

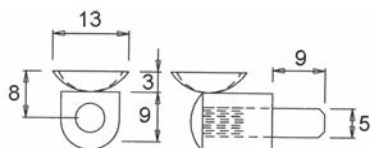
Glastablarträger

mit transparenter, selbsthaftender Weichgummiauflage \varnothing 13 mm

Material: Stahl
L/B/H: 13.5/14/9 mm

Artikel-Nr.	Bohr T/ \varnothing	Packung	100 Stück
50.115.01	9/5 mm	100	28.20
50.115.02	9/5 mm	1'000	25.30

Nur in ganzen Packungen lieferbar.



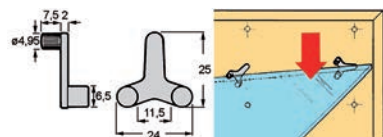
50.145.02-03

Glastablarklemmträger

Materialstärke 2 mm, Klemmzapfen mit farblos-transparenter Kunststoff-Ummantelung

Material: Druckguss
Oberfläche: vernickelt

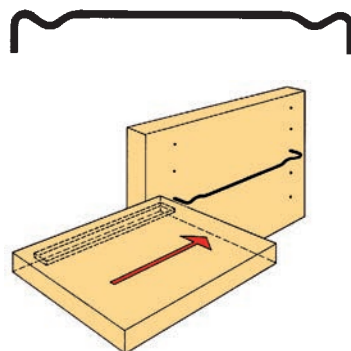
Artikel-Nr.	Bohr T/ \varnothing	Glasstärke	Packung	100 Stück
50.145.02	8/5 mm	6 - 10 mm	100	64.00
50.145.03	8/5 mm	6 - 10 mm	1'000	48.60



RINGERS-Bügel

Material: Stahl
Oberfläche: verzinkt

Artikel-Nr.	Bohr- \varnothing	Bohrdistanz	Packung	100 Stück
50.191.21	2 mm	48 mm	100	23.10
50.191.23	2 mm	98 mm	100	29.50
50.191.31	3 mm	57 mm	100	44.50
50.191.32	3 mm	97 mm	100	44.50
50.191.33	3 mm	127 mm	100	48.90
50.191.35	3 mm	177 mm	100	52.20
50.191.38	3 mm	297 mm	100	65.20
50.191.56	5 mm	215 mm	100	147.00
50.191.59	5 mm	295 mm	100	164.00

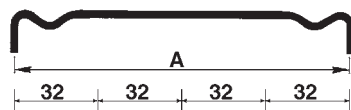


50.191.21-59

RINGERS-Bügel für Raster 32

Material: Stahl
Oberfläche: verzinkt

Artikel-Nr.	Bohr- \varnothing	Bohrdistanz	Packung	100 Stück
50.192.12	5 mm	128 mm	100	122.70
50.192.16	5 mm	160 mm	100	132.20
50.192.22	5 mm	224 mm	100	142.10
50.192.28	5 mm	288 mm	100	172.00

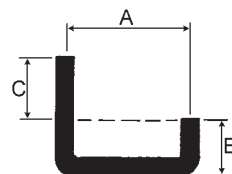


50.192.12-28

Tablarbügel

Material: Stahl
Oberfläche: verzinkt

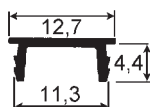
Artikel-Nr.	Bohr- \varnothing	Masse A/B/C	Packung	100 Stück
50.194.03	3 mm	24/11/11 mm	100	59.10
50.194.04	3 mm	24/11/11 mm	1'000	48.60
50.194.05	5 mm	22/11/9 mm	100	53.40
50.194.06	5 mm	22/11/9 mm	1'000	42.00
50.194.07	5 mm	22/11/9 mm	2'000	38.30



50.194.03-07

Nur in ganzen Packungen lieferbar.

5



50.204.00-05

Stellschienen

zum Einpressen, für Tablarträger 50.221. - 50.227.

Material: Aluminium
Oberfläche: blank
Lochung: 3 / 6.8 mm

Artikel-Nr.	Lochdistanz	Länge	Stück
50.204.00	25 mm	2.5 m	6.30
50.204.03	25 mm	3.5 m	7.85
50.204.01	25 mm	6.05 m	11.55

☞ Sonderlängen sind ab Werk lieferbar.



50.221.02

Tablarträger

für Stellschienen 50.204.

Material: Stahl

Artikel-Nr.	Oberfläche	L/B	Packung	100 Stück
50.221.02	vernickelt	20/11 mm	100	52.20
50.221.04	verzinkt	20/11 mm	100	40.00

☞ Nur in ganzen Packungen lieferbar.



50.227.01-02

Tablarträger

Profilmaterial, für Stellschienen 50.204.

Material: Aluminium
Oberfläche: blank

Artikel-Nr.	L/B	Packung	100 Stück
50.227.01	18/10 mm	100	20.40
50.227.02	18/10 mm	500	18.75

☞ Nur in ganzen Packungen lieferbar.

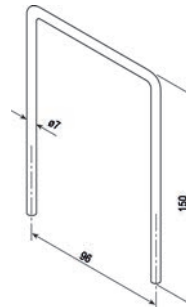
Buchstützen

Material: Aluminium
Oberfläche: farblos eloxiert

Artikel-Nr.	ø	Höhe	Bohrdistanz	Packung	Stück
50.346.03	7 mm	150 mm	96 mm	20	17.40



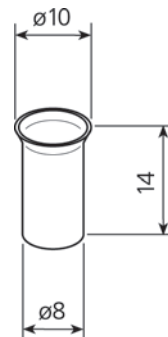
50.346.03



Hülsen zu Buchstützen

Material: Messing
Oberfläche: vernickelt

Artikel-Nr.	Bohr T/ø	100 Stück
50.346.11	14/8 mm	50.90



50.346.11

Buchstützen

Material: Stahl
Oberfläche: verzinkt

Artikel-Nr.	Bohr-ø	Höhe	Bohrdistanz	Packung	Stück
50.348.06	5 mm	172 mm	192 mm	10	6.40
50.348.08	5 mm	190 mm	256 mm	10	5.95

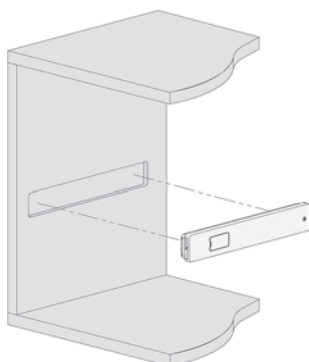


50.348.06-08

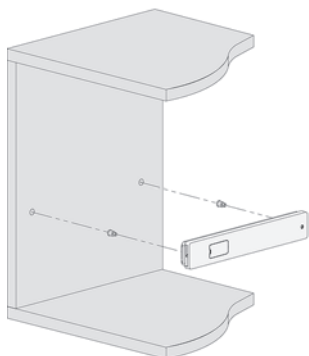




50.626.01 - 50.626.20



50.626.01 / 03 / 05 / 07



50.626.01-20

Bremsklappenhalter

für Klappen aus Holz, Bremskraft stufenlos einstellbar, Ausführung links/rechts oder beidseitig verwendbar. Öffnungswinkel und Öffnungskraft verstellbar mit Schraubenzieher Philips 2.

Max. Klappengewicht:

- Einsatz von 1 Bremsklappenstütze max. 5 kg
- Einsatz von 2 Bremsklappenstützen max. 9 kg

Gehäuse kann wahlweise in der Seitenwand eingefräst werden oder über 2 Verspreizungsbolzen aufgesetzt werden. Klappenanbindung Druckguss vernickelt matt, zum Aufschrauben auf Holz- oder Holzrahmentüren.

Mindestkorpustiefe: 290 mm

Klappenhöhe L: 200-480 mm

Artikel-Nr.	Ausführung	Material	Oberfläche	Stück
50.626.01	links	Druckguss	aluminiumfinish	72.40
50.626.02	rechts	Druckguss	aluminiumfinish	72.40
50.626.03	links	PVC	schwarz	52.30
50.626.04	rechts	PVC	schwarz	52.30
50.626.05	links	PVC	weiss	52.30
50.626.06	rechts	PVC	weiss	52.30
50.626.07	links	PVC	grau	52.80
50.626.08	rechts	PVC	grau	54.90

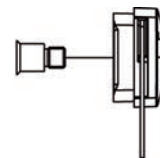
▲ Zur Ermittlung des passenden Bremsklappenhalters verwenden Sie unsere online Planungshilfe im OPO Net.

🔗 Optionales Zubehör: Klappenscharniere Ankor GTA siehe 48.506.80, Seite 307

Befestigungsbolzen-Set

Verwendung bei aufgesetzter Montage, zur Verspreizung des Klappenbeschlages, Set à 2 Stück Bolzen mit M5 Gewinde für 1 Klappenhalter links/rechts

Artikel-Nr.	Bohr-ø	Bohrtiefe	Set
50.626.20	10 mm	9 mm	5.25



Bremsklappenhalter MINI

mit integrierter Öffnungs- und Schliessdämpfung, für Klappen aus Holz, Bremskraft stufenlos einstellbar, symmetrischer Beschlag, links, rechts oder beidseitig einsetzbar, einstellbarer Öffnungswinkel und Öffnungskraft
einfache Montage mit 4 Befestigungsschrauben an der Korpusseite aufgeschraubt
Klappenanbindung Druckguss vernickelt matt
Mindestkorpusstärke: 110 mm
Klappenhöhe L: 200-480 mm



50.626.50-53

Artikel-Nr.	Typ	Klappengewicht	Stück
50.626.50	4	1.4 - 4.8 kg	49.50
50.626.51	6	2.2 - 9.6 kg	49.50
50.626.52	10	2.7 - 12.8 kg	49.50
50.626.53	14	3.3 - 14.5 kg	49.50

Abdeckungen 50.626.71-77 müssen separat bestellt werden

▲ Zur Ermittlung des passenden Bremsklappenhalters verwenden Sie unsere online Planungshilfe im OPO Net.

🔗 Optionales Zubehör: Klappenscharniere Ankor GTA siehe 48.506.80, Seite 307



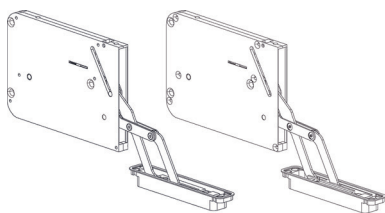
Abdeckung zum Bremsklappenhalter Mini

für rechte oder linke Montage einsetzbar

Artikel-Nr.	Material	Oberfläche	Stück
50.626.71	PVC	weiss	2.42
50.626.72	PVC	schwarz	2.40
50.626.73	PVC	grau	2.42
50.626.76	PVC	edelstahlfinish	6.85
50.626.77	PVC	aluminiumfinish	6.85



50.626.72



50.626.58-63



Klappenhalter Unico

für Klappen aus Holz, Federkraft einstellbar, kann wahlweise in die Seitenwand eingefräst oder aufgesetzt werden.

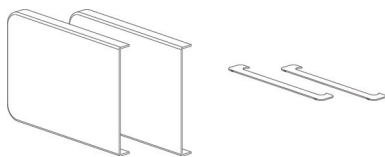
Klappenhöhe: 180 - 480 mm

Set bestehend aus:

- 1 Klappenhalter rechts
- 1 Klappenhalter links

Türstärke:	18 - 20 mm
Öffnungsfunktion:	gedämpft
Schliessfunktion:	gedämpft
Verstellbarkeit:	3-dimensional
Material:	Stahl
Oberfläche:	vernickelt

Artikel-Nr.	Typ	Korpustiefe min.	Set
50.626.58	1	170 mm	162.00
50.626.59	2	170 mm	162.00
50.626.60	3	170 mm	162.00
50.626.61	4	170 mm	162.00
50.626.62	5	170 mm	162.00
50.626.63	6	170 mm	162.00



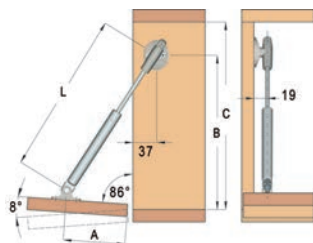
50.626.10-13

Abdeckung zum Klappenhalter Unico

Set bestehend aus:

- 2 Abdeckungen für Klappenhalter
- 2 Abdeckungen für Türanbindungen

Artikel-Nr.	Farbe	Set
50.626.10	weiss	9.60
50.626.11	schwarz	9.60
50.626.12	grau	9.60
50.626.13	rauch	9.60



50.696.30

Barklappenbeschlag BKB

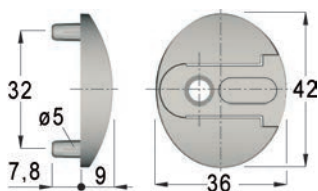
mit Gasdruckzylinder und Soft-Stop

Die Klappenbeschläge ermöglichen eine rasche Montage und einfache Einstellmöglichkeiten in verschiedenen Richtungen, ohne Montageteile

Material: Druckguss
Oberfläche: vernickelt
Typ: Klappenstützen
Anwendungsbereich: Holz / Rahmentüren / Aluminiumrahmen
Schliessfunktion: gedämpft

Artikel-Nr.	Länge L	Mass A	Mass B	Mass C	Stück
50.696.30	244 mm	84 mm	235 mm	264 mm	57.00

5



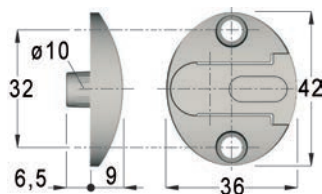
50.696.40

Montageteile KLB/BKB-078

zum Anschrauben

Material: Druckguss
Oberfläche: vernickelt

Artikel-Nr.	L/B/H	Dübel- ϕ	Lochdistanz	Stück
50.696.40	36/42/9 mm	5 mm	32 mm	2.54



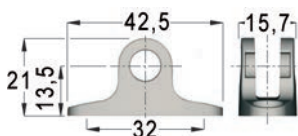
50.696.41

Montageteile KLB/BKB-079

zum Anschrauben

Material: Druckguss
Oberfläche: vernickelt

Artikel-Nr.	L/B/H	Dübel- ϕ	Bohrtiefe	Stück
50.696.41	36/42/9 mm	10 mm	7 mm	2.54



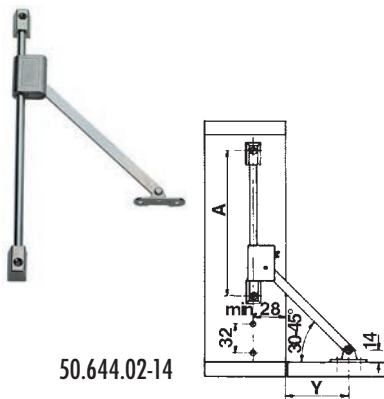
50.696.42

Montageteile KLB/BKB-075

zum Anschrauben

Material: Druckguss
Oberfläche: vernickelt

Artikel-Nr.	L/B/H	Lochdistanz	Stück
50.696.42	42.5/15.7/21 mm	32 mm	2.54



50.644.02-14

Bremsklappenhalter

Anschraublager Kunststoff vernickelt, Bremskraft einstellbar

Mass Y durch Probeanschlag ermitteln

Material: Druckguss / Stahl
Oberfläche: vernickelt

Artikel-Nr.	Ausführung	für Korpus-Innenhöhe	Mass A	Y	Stück
50.644.02	links	330 - 380 mm	256 mm	3.5 mm	10.95
50.644.04	links	446 - 480 mm	320 mm	3.5 mm	11.40
50.644.12	rechts	330 - 380 mm	256 mm	3.5 mm	10.95
50.644.14	rechts	446 - 480 mm	320 mm	3.5 mm	11.40

5



50.654.01-02

Bremsklappenhalter

Messing/Stahl vernickelt, Bremskraft einstellbar durch Drehen der Kolbenstange, Uhrzeigersinn - / Gegenuhrzeigersinn +

Masse für Anschlag nach Abbildung 1

nach Abbildung 2

	Mass B	Mass C	Mass B	Mass C
50.654.01	22,5 mm	37 mm	214,5 mm	37 mm
50.654.02	54,5 mm	37 mm	288,0 mm	37 mm

Mass A durch Anschlagversuch ermitteln

Material: Messing / Stahl
Oberfläche: vernickelt

Artikel-Nr.	für Korpus-Innenhöhe	Mass L	Y	Stück
50.654.01	300 - 400 mm	145 mm	3 / 3.5 mm	32.70
50.654.02	350 - 450 mm	184 mm	3 / 3.5 mm	33.00

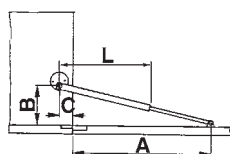


Abb./ill. 1

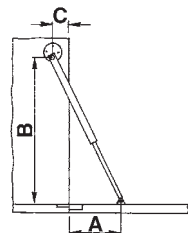


Abb./ill. 2

Bremsklappenhalter Solo

Bremskraft mittels Verstellechraube einstellbar, Anschraubplatten im Rastersystem 32, Tragkraft max. 3 kg pro Stütze bei Klappenbreite von 600 mm

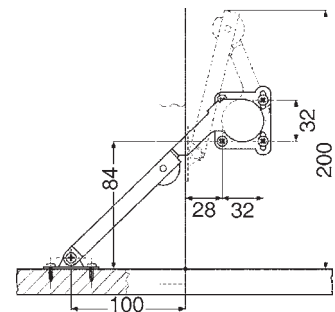
Material: Stahl
Oberfläche: vernickelt

Artikel-Nr.	Ausführung	Öffnungswinkel		Packung	Stück
50.696.11	links	90 °	3.5 mm	10	30.00
50.696.12	rechts	90 °	3.5 mm	10	30.00

 Gleiche Designlinie: Bremsklappenstützen Solo siehe 50.696.01-02 auf opo.ch



50.696.12



Klappenhalter

Länge = offen

Material: Stahl
Oberfläche: vernickelt

Artikel-Nr.	Länge	Profil B/H		Stück
50.605.00	250 mm	12/2 mm	3 mm	18.60



50.605.00

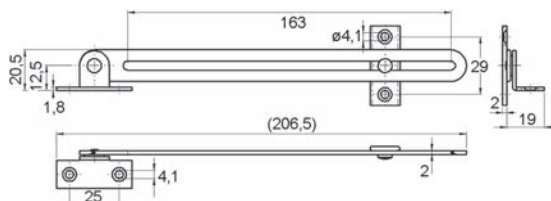
Klappenhalter

Material: Stahl
Oberfläche: vernickelt

Artikel-Nr.	Länge	Profil B/H		Packung	Stück
50.625.22	180 mm	15/2 mm	3 mm	20	22.55



50.625.22





50.639.01-13

Türarretierungen

Material: Messing

Artikel-Nr.	Oberfläche	Länge		Stück
50.639.01	poliert	200 mm	3 mm	7.15
50.639.02	poliert	250 mm	3 mm	8.55
50.639.03	poliert	300 mm	3 mm	8.60
50.639.11	vernickelt poliert	200 mm	3 mm	8.70
50.639.12	vernickelt poliert	250 mm	3 mm	9.70
50.639.13	vernickelt poliert	300 mm	3 mm	10.60

5



50.640.01

Türarretierungen

Material: Stahl
Oberfläche: verzinkt

Artikel-Nr.	Länge		Packung	Stück
50.640.01	260 mm	3 mm	20	5.45



50.640.11

Türarretierungen

mit Zugfeder und Karabinerhaken

Material: Stahl
Oberfläche: verzinkt

Artikel-Nr.	Länge		Packung	Stück
50.640.11	340 mm	3 mm	20	9.80



50.637.01

Türarretierung

Anschraubplatten Kunststoff weiss, Kordel Nylon weiss

Artikel-Nr.	Länge	Anschraubplatte	Schraube	Stück
50.637.01	300 mm	40/20/15 mm	3.5 mm	5.60

Eckige Schrankrohre

Material: Edelstahl
Oberfläche: matt gebürstet

Artikel-Nr.	Profil B/H	Stärke	Länge	Einheit	Stück
50.740.50	15/25 mm	1.5 mm	1.25 m	Stück	48.80
50.740.51	15/25 mm	1.5 mm	2.5 m	Stück	87.30



50.740.50-51

Schrankrohrhaken

Material: Edelstahl
Oberfläche: matt gebürstet

Artikel-Nr.	für Profil	Länge	Breite	Stück
50.740.59	25/15 mm	58 mm	5 mm	12.50



50.740.59

Kleiderbügel

Material: Edelstahl
Oberfläche: matt gebürstet

Artikel-Nr.	für Profil	Stärke	Breite	Höhe	Stück
50.740.60	25/15 mm	16 mm	425 mm	162 mm	48.40



50.740.60

Schrankrohrlager eckig

für Profil 25/15 mm, zum Anschrauben, unsichtbare Verschraubung

Material: Edelstahl
Oberfläche: matt gebürstet

Artikel-Nr.	B/H/T	Anbindung	Montage	Stück
50.740.57	20/29.5/10 mm	SK-Schraube 4.5 mm	Seite	18.45



50.740.57





50.740.55

Schrankrohr-Endlager eckig

für Profil 25/15 mm, zum Anschrauben, unsichtbare Verschraubung

Material: Edelstahl
Oberfläche: matt gebürstet

Artikel-Nr.	B/H/T	Gewinde	Montage	Stück
50.740.55	20/75/10 mm	M 6	Tablar	36.60

5



50.740.56

Schrankrohr-Mittellager eckig

für Profil 25/15 mm, zum Anschrauben, unsichtbare Verschraubung

Material: Edelstahl
Oberfläche: matt gebürstet

Artikel-Nr.	B/H/T	Gewinde	Montage	Stück
50.740.56	20/75/10 mm	M 6	Tablar	37.00



50.740.01-22

Schrankrohre

Material: Edelstahl
Oberfläche: matt gebürstet
Form: rund

Artikel-Nr.	Rohr-ø	Stärke	Länge	Stück
50.740.01	20 mm	1.5 mm	1.25 m	40.70
50.740.02	20 mm	1.5 mm	2.5 m	72.20
50.740.11	25 mm	1.5 mm	1.25 m	40.70
50.740.12	25 mm	1.5 mm	2.5 m	72.80
50.740.21	30 mm	1.5 mm	1.25 m	46.70
50.740.22	30 mm	1.5 mm	2.5 m	81.90

Neu: 50.740.34-39 Länge 1.2 / 2.4 m

Schrankrohrhaken

Material: Edelstahl
Oberfläche: matt gebürstet

Artikel-Nr.	Ausführung	für Rohr- \varnothing	\varnothing	Länge	Stück
50.740.61	ohne Kugel	20 mm	5 mm	87 mm	6.45
50.740.62	ohne Kugel	25 mm	5 mm	87 mm	6.55
50.740.63	ohne Kugel	30 mm	5 mm	92 mm	7.05
50.740.66	mit Kugel	20 mm	5 mm	92 mm	9.95
50.740.67	mit Kugel	25 mm	5 mm	98 mm	9.80
50.740.68	mit Kugel	30 mm	5 mm	98 mm	10.45



50.740.61-63



50.740.66-68

Schrankrohrlager

sichtbare Verschraubung an Seitenwand
Stärke Anschraubplatte 3 mm

Material: Edelstahl
Oberfläche: matt gebürstet

Artikel-Nr.	Rohr- \varnothing	Rosetten- \varnothing		Stück
50.740.05	20 mm	50 mm	3.5 mm	6.95
50.740.15	25 mm	50 mm	3.5 mm	7.40
50.740.25	30 mm	60 mm	3.5 mm	8.00




50.740.05-25

Schrankrohrlager

3-teilig, unsichtbare Verschraubung an Seitenwand

bestehend aus:
- 1 Schrankrohrlager ohne Gewinde, Stärke 2 mm, Gesamthöhe 10 mm
- 1 Schrankrohrlager 2-teilig mit Gewinde, Stärke 6 mm, mit Überschraubrossette Höhe 11 mm

Material: Edelstahl

Artikel-Nr.	Rohr- \varnothing		Garnitur
50.740.07	20 mm	4.5 mm	16.10
50.740.14	25 mm	4.5 mm	17.95
50.740.08	30 mm	4.5 mm	18.70



50.740.07-14





50.740.30-32

Schrankrohrlager

unsichtbare Verschraubung an Seitenwand
Stärke Anschraubplatte 5 mm

Material: Edelstahl
Oberfläche: matt gebürstet

Artikel-Nr.	Rohr- \varnothing	H/ \varnothing		Stück
50.740.30	20 mm	15/25 mm	5 mm	6.80
50.740.31	25 mm	15/30 mm	5 mm	7.35
50.740.32	30 mm	15/35 mm	5 mm	8.10

5



50.740.40-42

Schrankrohr-Mittellager

Deckenbefestigung, fixe Ausführung
Stärke Anschraubplatte 4 mm, offen

Material: Edelstahl
Oberfläche: matt gebürstet

Artikel-Nr.	Rohr- \varnothing	lichte Höhe	LK-Schrauben	Stück
50.740.40	20 mm	75 mm	3 mm	13.65
50.740.41	25 mm	72 mm	3 mm	14.75
50.740.42	30 mm	66 mm	3 mm	15.80



50.740.10-18

Schrankrohr-Endlager

Deckenbefestigung, fixe Ausführung
einseitig geschlossen

Material: Edelstahl
Oberfläche: gebürstet
Gewinde: M 6

Artikel-Nr.	Rohr- \varnothing	lichte Höhe	B/H/T	Stück
50.740.10	20 mm	52 mm	25/75/15 mm	30.80
50.740.16	25 mm	47 mm	30/75/15 mm	30.80
50.740.18	30 mm	42 mm	35/75/15 mm	32.10

Erforderliches Zubehör: Befestigungsschrauben siehe 50.748.11-12, Seite 599

Schrankrohr-Mittellager

Deckenbefestigung, fixe Ausführung, offen

Material: Edelstahl
Oberfläche: gebürstet
Gewinde: M 6

Artikel-Nr.	Rohr- \varnothing	lichte Höhe	B/H/T	Stück
50.740.20	20 mm	52 mm	25/75/15 mm	32.30
50.740.17	25 mm	47 mm	30/75/15 mm	30.70
50.740.19	30 mm	42 mm	35/75/15 mm	32.10

 Erforderliches Zubehör: Befestigungsschrauben siehe 50.748.11-12, Seite 599



50.740.17-19

Schrankrohre SERVETTO

verstellbares Schrankrohr, selbstsperrend in der gewünschten Position durch verdrehen der Rohre, unsichtbare Befestigung

Material: Stahl
Oberfläche: vernickelt

Artikel-Nr.	Rohr- \varnothing	Länge	Bohr T/ \varnothing	Stück
50.730.02	22 mm	510 - 910 mm	7/6.5 mm	27.80
50.730.03	22 mm	680 - 1'150 mm	7/6.5 mm	36.00



50.730.02-03



Kleiderstangenhalter OTTO INNOMINATO

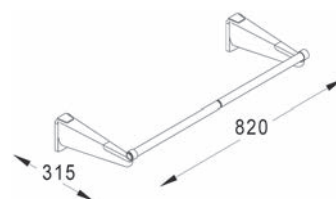
inkl. kürzbarer Stange, Länge 800 mm
Tablgrösse L/B: max. 820/250 mm

Material: Kunststoff / Metall

Artikel-Nr.	Gehäuse	Kleiderstange	Ausladung	Höhe	Belastbarkeit	Garnitur
50.798.20	schwarz	vernickelt	315 mm	110 mm	20 kg	91.70
50.798.21	grau	grau	315 mm	110 mm	20 kg	111.50



50.798.20



50.798.20-21



50.740.72-73



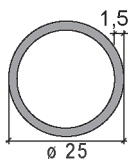
50.740.72-73

Edelstahl Schrankrohre schwarz

Material: Edelstahl
 Oberfläche: chemisch geschwärzt
 Form: rund

Artikel-Nr.	Rohr- \varnothing	Stärke	Länge	Stück
50.740.72	25 mm	1.5 mm	0.9 m	39.60
50.740.73	25 mm	1.5 mm	1.8 m	66.00

⊗ Erforderliches Zubehör: Schrankrohrlager siehe 50.740.76, Seite XX
 Erforderliches Zubehör: Schrankrohr-Endlager siehe 50.740.77, Seite XX
 Optionales Zubehör: Schrankrohr-Mittellager siehe 50.740.78, Seite XX
 Optionales Zubehör: Schrankrohrhaken siehe 50.740.79, Seite XX
 Optionales Zubehör: Schrankrohrhaken siehe 50.740.80, Seite XX



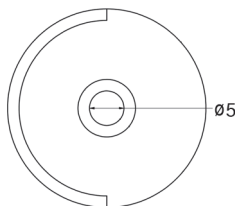
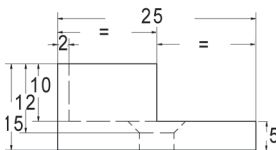
50.740.76

Schrankrohrlager

unsichtbare Verschraubung an Seitenwand
 Stärke Anschraubplatte 5 mm

Material: Edelstahl
 Oberfläche: chemisch geschwärzt

Artikel-Nr.	Rohr- \varnothing	H/ \varnothing		Stück
50.740.76	25 mm	15/30 mm	5 mm	9.60



Schrankrohr-Endlager

Deckenbefestigung, fixe Ausführung
einseitig geschlossen

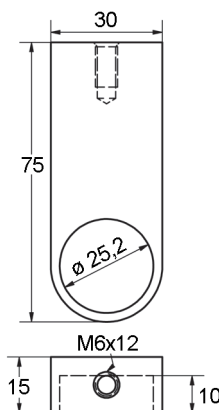
Material: Edelstahl
Oberfläche: chemisch geschwärzt
Gewinde: M 6

Artikel-Nr.	Rohr- \varnothing	lichte Höhe	B/H/T	Stück
50.740.77	25 mm	47 mm	30/75/15 mm	34.80

⚙ Erforderliches Zubehör: Befestigungsschrauben M 6 siehe 50.748.11-12, Seite 599



50.740.77



Schrankrohr-Mittellager

Deckenbefestigung, fixe Ausführung, offen

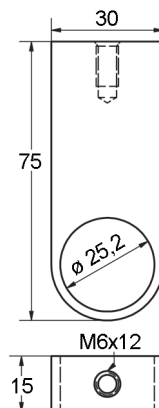
Material: Edelstahl
Oberfläche: chemisch geschwärzt
Gewinde: M 6

Artikel-Nr.	Rohr- \varnothing	lichte Höhe	B/H/T	Stück
50.740.78	25 mm	47 mm	30/75/15 mm	34.80

⚙ Erforderliches Zubehör: Befestigungsschrauben M 6 siehe 50.748.11-12, Seite 599



50.740.78





50.740.79

Schrankrohrhaken

Material: Edelstahl
 Oberfläche: chemisch geschwärzt

Artikel-Nr.	für Rohr- \emptyset	\emptyset	Stück
50.740.79	25 mm	5 mm	11.55



50.740.80

Schrankrohrhaken

Material: Edelstahl
 Oberfläche: chemisch geschwärzt

Artikel-Nr.	für Rohr- \emptyset	\emptyset	Stärke	Stück
50.740.80	25 mm	10 mm	3 mm	19.10



50.770.50-51

Schrankrohre

rund

Material: Aluminium
Oberfläche: silberfarbig eloxiert
Form: rund

Artikel-Nr.	Rohr- \emptyset	Stärke	Länge	Stück
50.770.50	25 mm	2.5 mm	1.25 m	21.65
50.770.51	25 mm	2.5 mm	2.5 m	38.80



50.770.05

Schrankrohr-Endlager

unsichtbare Verschraubung an Seitenwand
Stärke 5 mm

Material: Aluminium
Oberfläche: silberfarbig eloxiert

Artikel-Nr.	Rohr- \emptyset	H/ \emptyset		Stück
50.770.05	25 mm	15/30 mm	4 mm	3.43

5



50.770.06

Schrankrohr-Endlager

Deckenbefestigung, fixe Ausführung, einseitig geschlossen
Gewinde M6

Material: Aluminium
Oberfläche: silberfarbig eloxiert
Gewinde: M 6

Artikel-Nr.	Rohr- \emptyset	L/B/H	lichte Höhe	Stück
50.770.06	25 mm	75/30/14 mm	47 mm	4.78

Erforderliches Zubehör: Befestigungsschrauben siehe 50.748.11-12, Seite 599

Schrankrohre

rund, mit integriertem Schlitzprofil zur Aufnahme der Schrankrohrhaken und der verdeckten Wandbefestigung

Material: Aluminium
Oberfläche: silberfarbig eloxiert

Artikel-Nr.	Rohr- \varnothing	Stärke	Länge	Packung	Stück
50.770.01	25 mm	2 mm	1 m	10	41.40
50.770.02	25 mm	2 mm	2 m	10	73.40



50.770.01-02



Schrankrohrhakenset

zum Einschieben in Schlitzlochung, bestehend aus 5 Garderobenhaken

Material: Aluminium
Oberfläche: silberfarbig eloxiert

Artikel-Nr.	Breite	Höhe	Ausladung	Packung	Set
50.770.15	12 mm	33 mm	30 mm	10	50.90



50.770.15

Schrankrohrlager

für unsichtbare Befestigung an Seitenwand

bestehend aus:
- 2 Befestigungsbolzen, mit Fixierschraube M 4 x 12 mm

Material: Aluminium
Oberfläche: silberfarbig eloxiert

Artikel-Nr.	Rohr- \varnothing	L/ \varnothing	Packung	Set
50.770.11	25 mm	25/8 mm	20	10.60

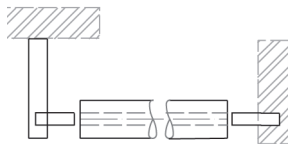


50.770.11





50.770.12



Schränkröhre-Endlager

Befestigungsset für Seitenwand- oder Deckenmontage

bestehend aus:

- 1 Endlager, mit einseitiger Bohrung \varnothing 8 mm, geschlossen
- 1 Befestigungsschraube M 4 x 30 mm
- 2 Befestigungsbolzen, Grösse 8/25 mm

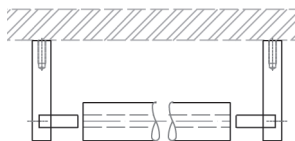
Material: Aluminium
Oberfläche: silberfarbig eloxiert

Artikel-Nr.	Rohr- \varnothing	B/H/T	lichte Höhe		Set
50.770.12	25 mm	25/70/12 mm	45 mm	4 mm	38.20

5



50.770.13



Schränkröhre-Endlager

Befestigungsset für Deckenmontage

bestehend aus:

- 2 Endlager, mit einseitiger Bohrung \varnothing 8 mm, geschlossen
- 2 Befestigungsschrauben M 4 x 30 mm
- 2 Befestigungsbolzen, Grösse 8/25 mm

Material: Aluminium
Oberfläche: silberfarbig

Artikel-Nr.	Rohr- \varnothing	B/H/T	lichte Höhe		Set
50.770.13	25 mm	25/70/12 mm	45 mm	4 mm	55.20

Schrankrohr-Mittellager

Befestigungsset für Deckenmontage

bestehend aus:

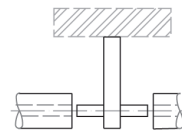
- 1 Mittellager, mit durchgehender Bohrung \varnothing 8 mm
- 1 Befestigungsschraube M 4 x 30 mm
- 1 Befestigungsbolzen, Grösse 8/50 mm

Material: Aluminium
Oberfläche: silberfarbig eloxiert

Artikel-Nr.	Rohr- \varnothing	B/H/T	lichte Höhe		Set
50.770.14	25 mm	25/70/12 mm	45 mm	4 mm	35.10



50.770.14



Schrankrohre

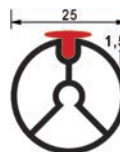
mit hartem, transparentem Gleitprofil

Material: Aluminium
Oberfläche: silberfarbig eloxiert
Form: rund

Artikel-Nr.	Rohr- \varnothing	Stärke	Länge	Stück
50.770.40	25 mm	1.5 mm	1.25 m	31.20
50.770.41	25 mm	1.5 mm	2.5 m	52.80



50.770.40-41



Schrankrohr-Endlager

Deckenbefestigung, fixe Ausführung, Gewinde M6, inkl. 2 Rohrschrauben (Set à 2 Stück)

Material: Kunststoff
Oberfläche: silberfarbig

Artikel-Nr.	Rohr- \varnothing	L/B/H	lichte Höhe	Set
50.770.45	25 mm	70/25/10 mm	45 mm	9.55

 Erforderliches Zubehör: Befestigungsschrauben siehe 50.748.11-12, Seite 599



50.770.45





50.770.46

Schrankrohr-Mittellager


Deckenbefestigung, fixe Ausführung, inkl. Mittelbolzen

Material: Kunststoff
Oberfläche: silberfarbig eloxiert
Gewinde: M 6

Artikel-Nr.	Rohr- \varnothing	L/B/H	lichte Höhe	Stück
50.770.46	25 mm	70/25/10 mm	45 mm	9.50

🔗 Erforderliches Zubehör: Befestigungsschrauben siehe 50.748.11-12, Seite 599

5



50.742.00-01

Schrankrohre

Material: Edelstahl
Oberfläche: matt gebürstet
Form: flachoval

Artikel-Nr.	Profil B/H	Stärke	Länge	Einheit	Stück
50.742.00	15/30 mm	1 mm	1 m	Stück	34.90
50.742.01	15/30 mm	1 mm	2.5 m	Stück	88.50



50.742.07

Schrankrohrhaken

Stärke Lasche 1,5 mm

Material: Edelstahl
Oberfläche: matt gebürstet

Artikel-Nr.	für Profil	Länge	Stück
50.742.07	15/30 mm / \varnothing 20 mm	70 mm	7.35

Kleiderbügel

mit Diebstahlsicherung

Material: Edelstahl
Oberfläche: matt gebürstet

Artikel-Nr.	Breite	Höhe	ø	Stück
50.742.08	460 mm	166 mm	10 mm	39.90

☞ Erforderliches Zubehör: Schrankrohrhaken siehe 50.742.07, Seite 594



50.742.08

Schrankrohrlager

sichtbare Verschraubung an Seitenwand
Stärke Anschraubplatte 3 mm

Material: Edelstahl
Oberfläche: matt gebürstet

Artikel-Nr.	für Profil	H/ø	LK-Schrauben	Stück
50.742.05	15/30 mm	18/50 mm	3.5 mm	17.50



50.742.05

Schrankrohr-Mittellager

Deckenbefestigung, fixe Ausführung

Stärke Anschraubplatte 1,5 mm, offen

Material: Edelstahl
Oberfläche: matt gebürstet

Artikel-Nr.	für Profil	Höhe	lichte Höhe	LK-Schrauben	Stück
50.742.06	15/30 mm	108 mm	71 mm	3 mm	18.10



50.742.06





50.742.16-18

Schrankrohre

geschweisst

Material: Stahl
Oberfläche: verchromt
Form: dreikant

Artikel-Nr.	Profil B/H	Stärke	Länge	Einheit	Preis
50.742.16	15/30 mm	1 mm	1 m	Stück	8.20
50.742.17	15/30 mm	1 mm	2.5 m	Stück	16.35
50.742.19	15/30 mm	1 mm	5 m	Stück	32.40
50.742.18	15/30 mm	1 mm	auf Mass	Meter	9.75

5



50.742.24

Schrankrohre

geschweisst

Material: Stahl
Oberfläche: vermessingt poliert
Form: flachoval

Artikel-Nr.	Profil B/H	Stärke	Länge	Einheit	Stück
50.742.24	30/15 mm	0.7 mm	2.5 m	Stück	22.65



90.795.90

Schrankrohre mit Steg

Material: Aluminium
Form: flachoval

Artikel-Nr.	Profil B/H	Stärke	Länge	Stück
90.795.90	15/30 mm	1 mm	3 m	41.50



50.755.02-50.757.01

Schrankrohrhaken

Artikel-Nr.	Material	Oberfläche	Profil B/H	Länge	Stück
50.755.02	Druckguss	verchromt	15/30 mm	69 mm	4.14
50.755.03	Druckguss	vermessingt	15/30 mm	69 mm	8.45
50.757.01	Kunststoff	weiss	15/30 mm	59 mm	0.77

Schrankrohre

geschweisst

Material: Stahl
 Oberfläche: schwarz lackiert
 Form: flachoval



50.761.05-06

Artikel-Nr.	Profil B/H	Stärke	Länge	Einheit	Stück
50.761.05	15/30 mm	1 mm	1 m	Stück	21.00
50.761.06	15/30 mm	1 mm	2 m	Stück	30.00

☞ Optionales Zubehör: Spanlattenschraube HAGER siehe 40.581.54 auf www.opo.ch
 Optionales Zubehör: Spanplatten-S.Pan-Head, Stahl verzinkt p siehe 85.088.3520, Seite 1080

Schrankrohrlager

zum Anschrauben an Seitenwand, Stärke Anschraubplatte 2 mm

Material: Druckguss
 Oberfläche: schwarz lackiert
 Montage: zum Anschrauben



50.764.06

Artikel-Nr.	Profil B/H		Stück
50.764.06	15/30 mm	3.5 mm	6.25

☞ Optionales Zubehör: Spanlattenschraube HAGER siehe 40.581.54 auf www.opo.ch

Schrankrohr-Endlager

Seiten- /Deckenbefestigung, fixe Ausführung,
 Gesamthöhe 65 mm, Materialstärke 4 mm, Schraubendistanz 32 mm

Material: Druckguss
 Oberfläche: schwarz lackiert
 Gewinde: M 6



50.764.05

Artikel-Nr.	Profil B/H		lichte Höhe	Stück
50.764.05	15/30 mm	3.5 mm	33 mm	7.20

☞ Erforderliches Zubehör: Spanlattenschraube HAGER siehe 40.581.54 auf www.opo.ch



50.764.07

Schrankrohr-Mittellager

Deckenbefestigung, fixe Ausführung, Stärke Anschraubplatte 3 mm offen,
Gesamthöhe 75 mm

Material: Druckguss
Oberfläche: schwarz lackiert


Artikel-Nr.	Profil B/H	lichte Höhe		Stück
50.764.07	15/30 mm	42 mm	3.5 mm	9.00

 Erforderliches Zubehör: Spanplatten-S.Pan-Head, Stahl verzinkt p siehe 85.088.3520, Seite 1080

Schrankrohlager

zum Anschrauben an Seitenwand, Stärke Anschraubplatte 3 mm

Material: Druckguss
Montage: zum Anschrauben

Artikel-Nr.	Profil B/H	Oberfläche		Stück
50.742.50	15/30 mm	vernickelt matt	3.5 mm	0.48
50.742.51	15/30 mm	verchromt poliert	3.5 mm	0.98
50.744.02	15/30 mm	verchromt poliert	3.5 mm	2.41
50.742.52	15/30 mm	vermessingt poliert	3.5 mm	0.72
50.742.53	15/30 mm	verchromt matt	3.5 mm	2.05



50.742.50



50.742.51




50.744.02

Schrankrohlager

zum Anschrauben an Seitenwand, mit 2 Einbohrzapfen System 32, Bohrdurchmesser 5 mm, Stärke Anschraubplatte 3,5 mm

Material: Druckguss
Montage: zum Anschrauben

Artikel-Nr.	Profil B/H	Oberfläche		Stück
50.742.60	15/30 mm	vernickelt matt	4.5 mm	0.54
50.742.61	15/30 mm	verchromt poliert	4.5 mm	1.31
50.742.62	15/30 mm	vermessingt poliert	4.5 mm	1.21
50.742.63	15/30 mm	verchromt matt	3.5 mm	2.10



50.742.60



50.742.61





50.748.01

Schrankrohr-Endlager

Seiten- /Deckenbefestigung, fixe Ausführung,
Gesamthöhe 64 mm, Materialstärke 6 mm, Schraubendistanz 41 mm

Material: Druckguss
Oberfläche: vernickelt matt
Gewinde: M 6

Artikel-Nr.	für Profil		lichte Höhe	Stück
50.748.01	15/30 mm	3.5 mm	33 mm	1.02

🔗 Erforderliches Zubehör: Befestigungsschrauben siehe 50.748.11-12, Seite 599



50.748.17

Schrankrohr-Endlager

Gesamthöhe 77 mm, Deckenbefestigung, fixe Ausführung, Schraubendistanz 32 mm

Material: Druckguss
Oberfläche: verchromt poliert
Gewinde: M 6

Artikel-Nr.	für Profil	lichte Höhe	Stück
50.748.17	15/30 mm	44 mm	3.37



50.748.04



50.748.02

Schrankrohr-Endlager

Seiten- /Deckenbefestigung, fixe Ausführung,
Gesamthöhe 65 mm, Materialstärke 3 mm, Schraubendistanz 32 mm

Material: Druckguss
Gewinde: M 6

Artikel-Nr.	Oberfläche	Profil B/H		lichte Höhe	Stück
50.748.04	verchromt poliert	15/30 mm	3.5 mm	34 mm	1.79
50.748.02	verchromt poliert	15/30 mm	3.5 mm	34 mm	2.87
50.748.05	vermessingt	15/30 mm	3.5 mm	34 mm	1.80

🔗 Erforderliches Zubehör: Befestigungsschrauben siehe 50.748.11-12, Seite 599

NEU 50.748.08 verchromt poliert



50.748.05

Schrankrohr-Endlager

Gesamthöhe 77 mm, Seiten- /Deckenbefestigung
fixe Ausführung, Schraubendistanz 32 mm

Paar bestehend aus:
- 1 x Schrankrohrlager links
- 1 x Schrankrohrlager rechts

Material: Druckguss
Oberfläche: verchromt poliert
Gewinde: M 6

Artikel-Nr.	für Profil	lichte Höhe	LK-Schrauben	Paar
50.748.15	15/30 mm	45 mm	3.5 mm	7.20



50.748.15

Schrankrohr-Mittellager

Gesamthöhe 77 mm, Deckenbefestigung, fixe Ausführung, Schraubendistanz 32 mm

Material: Druckguss
Oberfläche: verchromt poliert
Gewinde: M 6

Artikel-Nr.	für Profil	lichte Höhe	Schrauben	Stück
50.748.16	15/30 mm	45 mm	3.5 mm	3.71



50.748.16

Befestigungsschrauben

Material: Stahl
Oberfläche: vernickelt

Artikel-Nr.	Länge	Gewinde	Packung	100 Stück
50.748.11	25 mm	M 6	200	21.40
50.748.12	30 mm	M 6	200	21.85



50.748.11-12





50.750.05-06

Schrankrohr-Endlager

Deckenbefestigung, höhenverstellbar, Stärke Anschraubplatte 2,5 mm
Innentiefe 15 mm, einseitig geschlossen

Material: Druckguss

Artikel-Nr.	Oberfläche	Profil B/H	lichte Höhe		Stück
50.750.05	vermessingt	15/30 mm	53 - 78 mm	4.5 mm	5.25
50.750.06	verchromt	15/30 mm	53 - 78 mm	4.5 mm	4.42



50.750.07-08

Schrankrohr-Mittellager

Deckenbefestigung, höhenverstellbar, Stärke Anschraubplatte 2,5 mm, offen

Material: Druckguss

Artikel-Nr.	Oberfläche	Profil B/H	lichte Höhe		Stück
50.750.07	vermessingt	15/30 mm	53 - 78 mm	4.5 mm	5.10
50.750.08	verchromt	15/30 mm	53 - 78 mm	4.5 mm	4.18



50.750.11

50.750.12

Schrankrohr-Mittellager

Deckenbefestigung, fixe Ausführung, Stärke Anschraubplatte 3,5 mm
offen

Material: Druckguss

Artikel-Nr.	Oberfläche	Profil B/H	lichte Höhe		Stück
50.750.11	vernickelt	15/30 mm	42 mm	3.5 mm	2.04
50.750.12	vermessingt	15/30 mm	42 mm	3.5 mm	2.76
50.750.13	verchromt poliert	15/30 mm	42 mm	3.5 mm	2.60
50.752.02	verchromt poliert	15/30 mm	32 mm	3.5 mm	10.50



50.750.13



50.752.02

Schrankrohre

geschweisst

Material: Stahl
Oberfläche: verchromt poliert
Form: rundoval



Artikel-Nr.	Profil B/H	Stärke	Länge	Einheit	Preis
50.761.00	20/35 mm	1.5 mm	2.5 m	Stück	87.40
50.761.03	20/35 mm	1.5 mm	5 m	Stück	161.00
50.761.02	20/35 mm	1.5 mm	auf Mass	Meter	38.70



50.761.00-03

Schrankrohrlager

zum Anschrauben an Seitenwand,
Stärke Anschraubplatte 4 mm

Material: Druckguss
Oberfläche: verchromt poliert

Artikel-Nr.	für Profil	B/H/T		Stück
50.764.02	20/35 mm	29/71/29 mm	4.5 mm	25.70



50.764.02

Schrankrohr-Mittellager

Deckenbefestigung, fixe Ausführung, Stärke Anschraubplatte 5,5 mm
Gesamthöhe 89 mm, offen

Material: Druckguss
Oberfläche: verchromt poliert

Artikel-Nr.	für Profil	B/H/T	LK-Schrauben	Stück
50.764.03	20/35 mm	29/71/29 mm	4.5 mm	14.65



50.764.03





50.779.00-01

Schrankrohr HERMETA

Material: Aluminium
Oberfläche: silberfarbig eloxiert
Form: flachoval

Artikel-Nr.	Profil B/H	Stärke	Länge	Einheit	Preis
50.779.00	14/30 mm	2 mm	2.5 m	Stück	126.80
50.779.02	14/30 mm	2 mm	5 m	Stück	269.00
50.779.01	14/30 mm	2 mm	auf Mass	Meter	62.70



5



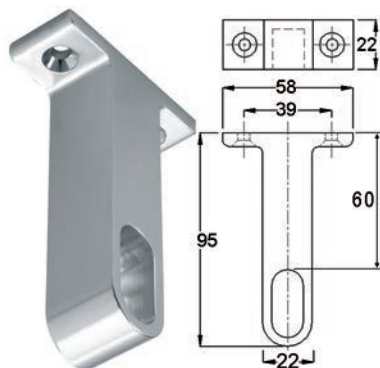
50.779.27

Schrankrohrhaken HERMETA

mit Klemmschraube

Material: Aluminium
Oberfläche: silberfarbig eloxiert

Artikel-Nr.	Breite	Höhe	Ausladung	Packung	Stück
50.779.27	10 mm	73 mm	35 mm	10	14.40



50.779.33

Schrankrohr-Endlager HERMETA

Deckenbefestigung, einseitig geschlossen

Material: Aluminium
Oberfläche: silberfarbig eloxiert

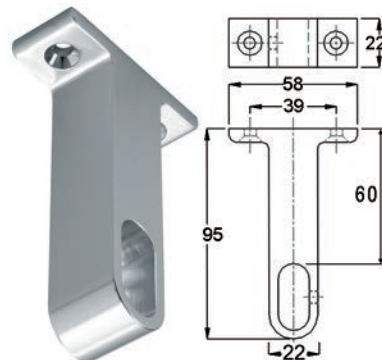
Artikel-Nr.	Anschraubplatte	Höhe	lichte Höhe	LK-Schrauben	Stück
50.779.33	58 / 22 mm	95 mm	60 mm	4.5 mm	42.50

Schrankrohr-Mittellager HERMETA

Deckenbefestigung, offen

Material: Aluminium
Oberfläche: silberfarbig eloxiert

Artikel-Nr.	Anschraubplatte	Höhe	lichte Höhe	LK-Schrauben	Stück
50.779.34	58 / 22 mm	95 mm	60 mm	4.5 mm	47.80



50.779.34

Schrankrohr-Endlager HERMETA

für Wandbefestigung, Stärke Anschraubplatte 5 mm

Material: Aluminium
Oberfläche: silberfarbig eloxiert

Artikel-Nr.	Ausführung	Breite	Höhe	LK-Schrauben	Stück
50.779.41	offen	22 mm	51 mm	4.5 mm	18.60
50.779.42	geschlossen	22 mm	71 mm	4.5 mm	19.35



50.779.41



50.779.42

Schrankrohr-Endlager HERMETA

für Wandbefestigung

Material: Aluminium
Oberfläche: silberfarbig eloxiert

Artikel-Nr.	Anschraubplatte	Ausladung	LK-Schrauben	Stück
50.779.51	40 / 46 mm	55 mm	4 mm	33.10



50.779.51

Schrankrohr-Mittellager HERMETA

für Wandbefestigung, mit Klemmschraube

Material: Aluminium
Oberfläche: silberfarbig eloxiert

Artikel-Nr.	Anschraubplatte	Ausladung	LK-Schrauben	Stück
50.779.52	50 / 46 mm	55 mm	4 mm	35.20



50.779.52





50.779.54

Schrackrohr-Seitenträger HERMETA

für Wandbefestigung, mit Klemmschraube von unten

Material: Aluminium
Oberfläche: silberfarbig eloxiert

Artikel-Nr.	Anschraubplatte	Ausführung	Ausladung	LK-Schrauben	Stück
50.779.53	24/103 mm	links	310 mm	8 mm	116.40
50.779.54	24/103 mm	rechts	310 mm	8 mm	116.40




50.779.55

Schrackrohr-Mittelträger HERMETA

für Wandbefestigung, mit Klemmschraube von unten

Material: Aluminium
Oberfläche: silberfarbig eloxiert

Artikel-Nr.	Anschraubplatte	Ausladung		Stück
50.779.55	24 / 103 mm	310 mm	8 mm	115.40



50.779.72

Schrackrohr-Eckverbindungsstücke HERMETA

mit Klemmschraube von unten

Material: Aluminium
Oberfläche: silberfarbig eloxiert

Artikel-Nr.	Stück
50.779.72	34.70



50.779.81

Schrackrohr-Endstücke HERMETA

Material: Aluminium
Oberfläche: silberfarbig eloxiert

Artikel-Nr.	Stück
50.779.81	9.75

Schwenkmechanik Easy Life

Mit der Schwenkmechanik Easy Live lassen sich auch schwer zugängliche Schrankbereiche ganz einfach bedienen, die Schrankeinbauten aus Holz lassen sich in der Breite individuell anpassen und auf ergonomische Bedienhöhe fixieren. Stahlkonstruktion mit integrierter Schwenkfeder und Querverbindungsstange garantiert optimale Seitenstabilität, pulverbeschichtet weiss RAL 9010, Lichte Schrankeinbautiefe min. 545 mm

bestehend aus:

- 1 Garnitur Schwenkbeschläge für Schrank- und Korpusseiten mit
- 1 Querverbindungsstange (ohne Schrankeinbau-Element)

Kopfauszug

Artikel-Nr.	Lichte Einbaubreite max.	Einbauhöhe min.	Belastbarkeit	Garnitur
50.797.01	1'027 mm	620 mm	12.5 kg	516.00

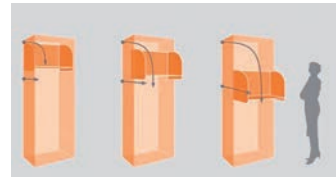
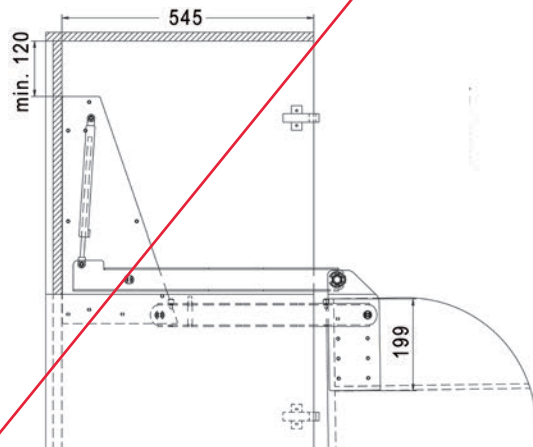
Belastbarkeit inkl. Gewicht der Schrankeinbaute

Fussauszug

Artikel-Nr.	Lichte Einbaubreite max.	Einbauhöhe min.	Belastbarkeit	Garnitur
50.797.02	1'027 mm	640 mm	26 kg	485.00

Belastbarkeit inkl. Gewicht der Schrankeinbaute

- ▲ 50.797.01: lichte Einbaubreite - 110 mm = Breite der Holzkonstruktion
- 50.797.02: lichte Einbaubreite - 115 mm = Breite der Holzkonstruktion
- Zuschnitt Querverbindungsstange: lichte Einbaubreite - 77 mm





50.799.08

5

Kleiderlifte **SERVETTO ELETTRICO**

elektrischer Kleiderlift 230 V mit verstellbarer Keiderstange, zur Montage an die Seitenwandmitte, mit einem Sicherheitssensor und einer programmierten Fernbedienung zur Regelung der Auf- und Abbewegung.

Lieferumfang:

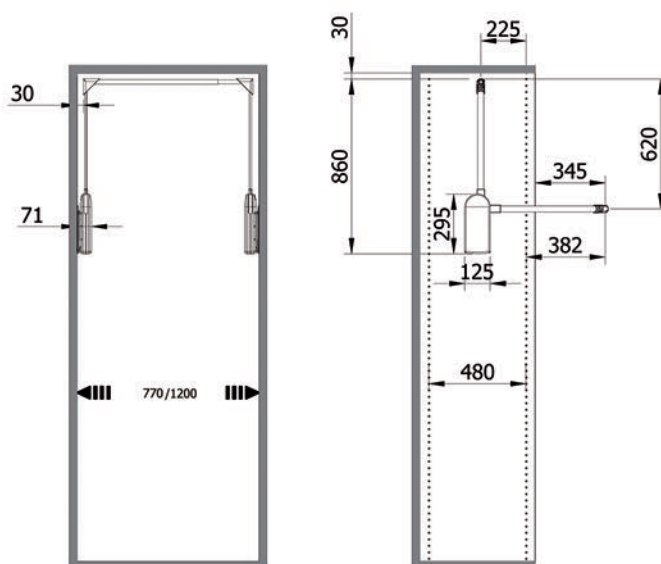
- 1 Garderobenlift
- 1 Steuereinheit mit 2 Verbindungskabeln
- 1 Netzteil mit Stecker
- 1 Sicherheitssensor
- 1 Funk-Fernbedienung (für einen Lift)
- 2 Bohrschablonen und Befestigungsmaterial

Gehäuse: weiss
 Kleiderstange: verchromt
 Geräuschwert: 53 dB
 Spannung: 100 - 240 V
 Leistung: 60 W

Artikel-Nr.	Einbaubreite	Höhe total	Belastbarkeit	Stück
50.799.08	770 - 1'200 mm	860 mm	15 kg	1544.00

⚠ Beim Einbau des Liftes in einem 2-flügligen Schrank oder in den Mittelteil eines 3-flügligen Schiebetürschrankes muss ein zusätzlicher Sicherheitssensor 50.799.13 eingebaut werden!

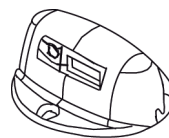
⚠ Die mitgelieferte Fernbedienung ist für die Bedienung von einem Lift ausgelegt. Sollen mehrere Lifte mit einer Fernbedienung gesteuert werden, muss die Fernbedienung 50.799.12 verwendet werden.





Sicherheitssensor

zu Kleiderlift **SERVETTO ELETTRICO**
Anschlusskabel Länge 2000 mm



Artikel-Nr.	Gehäuse	Stück
50.799.13	weiss	66.20

50.799.13

Fernbedienung

zu Kleiderlift **SERVETTO ELETTRICO**
Bedienung für maximal 10 Lifte

Farbe: schwarz



Artikel-Nr.	L/B/H	Stück
50.799.12	110/50/17 mm	205.00

50.799.12

Batterie Typ CR2477N





50.799.50-51



50.799.50-55

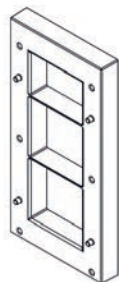
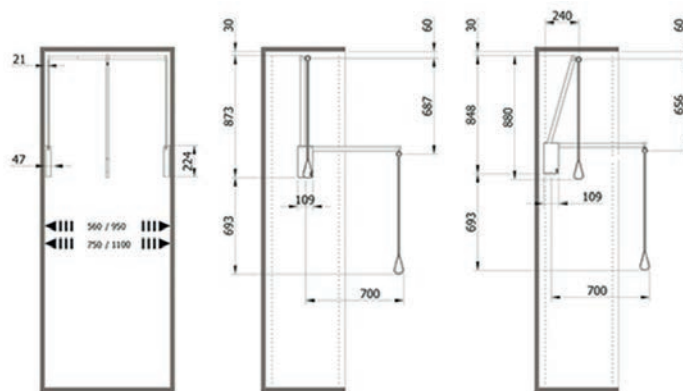
Kleiderlifte SERVETTO 3T

mit dynamischer Öldruckfeder, Befestigungsmaterial und Montageanleitung auf den Karton gedruckt
Gehäuse, Eckteile und Zugstange aus Kunststoff, verstellbare Kleiderstange aus Stahl

- geradliniges Design
- verdeckte Verschraubung mit integrierter Montageplatte
- integrierte Anschlagdämpfung in Senkrichtung
- inklusive Montagematerial

Belastbarkeit: 10 kg

Artikel-Nr.	Einbaubreite	Höhe total	Gehäuse	Kleiderstange	Garnitur
50.799.50	560 - 950 mm	873 mm	weiss	weiss	194.00
50.799.51	750 - 1'100 mm	873 mm	weiss	weiss	194.00
50.799.52	560 - 950 mm	873 mm	weiss	verchromt	190.00
50.799.53	750 - 1'100 mm	873 mm	weiss	verchromt	190.00
50.799.54	560 - 950 mm	873 mm	schwarz	verchromt	194.00
50.799.55	750 - 1'100 mm	873 mm	schwarz	verchromt	194.00



50.799.61-50.799.62

Distanzstücke

zu SERVETTO-3T, es können mehrere Distanzstücke übereinander gelegt werden

Material: Kunststoff

Artikel-Nr.	Gehäuse	B/H/T	Stück
50.799.62	weiss	110/224/20 mm	11.80
50.799.61	schwarz	110/224/20 mm	11.80

Kleiderlifte SERVETTO professional

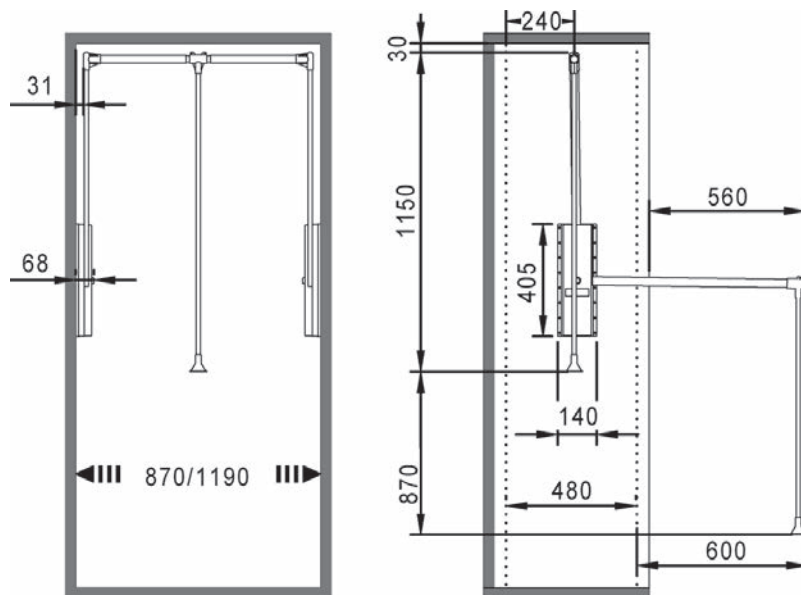
mit dynamischer Öldruckfeder, mit Befestigungsmaterial und Montageanleitung
Gehäuse und Lager Kunststoff, Gestänge und Kleiderstange Stahl

Gehäuse: schwarz
Kleiderstange: vernickelt

Artikel-Nr.	Einbaubreite	Höhe total	Belastbarkeit	Garnitur
50.799.04	870 - 1'190 mm	1'150 mm	15 kg	451.00



50.799.04





50.799.90-91

Kleiderlifte SERVETTO SUPER

mit dynamischer Öldruckfeder, Befestigungsmaterial und Montageanleitung auf den Karton aufgedruckt

Gehäuse, Eckteile und Zugstange aus Kunststoff, Gestänge und Kleiderstange Metall

Gehäuse: grau, Kleiderstange: grau

Artikel-Nr.	Einbaubreite	Höhe total	Belastbarkeit	Garnitur
50.799.90	800 - 1'100 mm	770 mm	12.5 kg	279.00

Kleiderlifte SERVETTO SUPER PRO

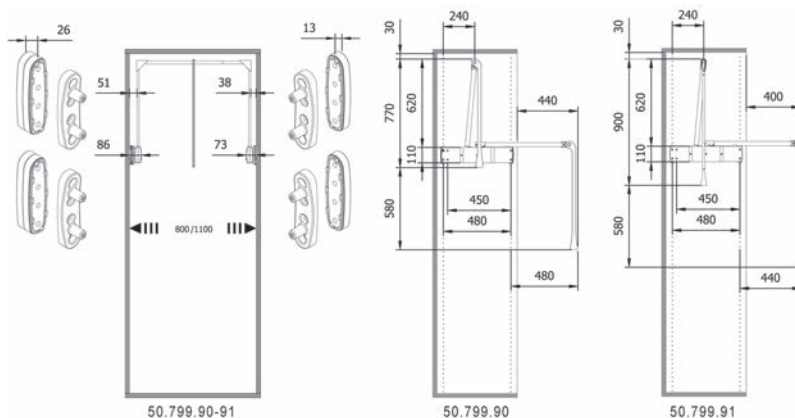
mit dynamischer Öldruckfeder, Befestigungsmaterial und Montageanleitung auf den Karton aufgedruckt

Gehäuse aus Kunststoff grau, Zugstange Aluminium, Eckteile, Gestänge und Kleiderstange Metall grau,

Kleiderstange 1000 mm lang, auf gewünschtes Mass kürzbar

Gehäuse: grau, Kleiderstange: grau

Artikel-Nr.	Einbaubreite	Höhe total	Belastbarkeit	Garnitur
50.799.91	800 - 1'100 mm	900 mm	18 kg	496.00



Distanzstücke


zu SERVETTO SUPER / SUPER PRO
es können mehrere Distanzstücke übereinander gelegt werden
1 Set = 4 Distanzstücke

Material: Kunststoff
Gehäuse: grau

Artikel-Nr.	Höhe	Set
50.799.95	13 mm	9.80



50.799.95



50.799.97

Eckteile zu Servetto Super

Material: Kunststoff

Artikel-Nr.	Farbe	Paar
50.799.97	grau	14.75



50.799.98

Anschlagdämpfer zu Servetto Super / SuperPro

Material: Kunststoff

Artikel-Nr.	Farbe	Stück
50.799.98	transparent	3.68



50.799.32

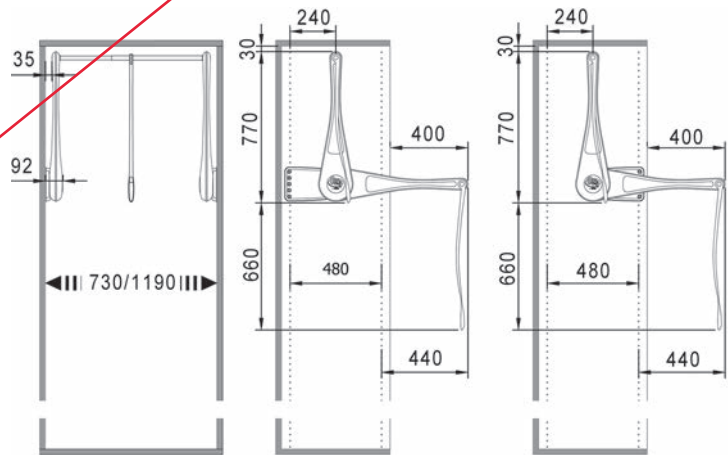
Kleiderlifte ONLY DOPPELT

aus Glasfasernylon, mit dynamischer Öldruckfeder, Querstange Stahl, Armgrösse 180/780 mm, Befestigungsplatte 340/180/30 mm, Ausladung 950 mm, mit Befestigungsmaterial

Kleiderstange: verchromt

Artikel-Nr.	Gehäuse	Einbaubreite	Höhe total	Belastbarkeit	Garnitur
50.799.31	schwarz	730 - 1'190 mm	770 mm	12 kg	247.00
50.799.32	beige	730 - 1'190 mm	770 mm	12 kg	259.00

5



Kleiderlifte SERVETTO

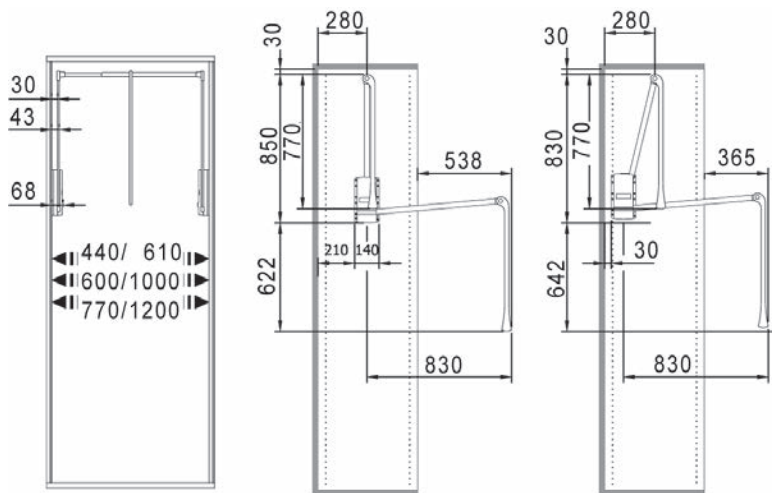
mit dynamischer Öldruckfeder, Befestigungsmaterial und Montageanleitung auf den Karton gedruckt, Gehäuse, Eckteile und Zugstange aus Kunststoff, verstellbare Kleiderstange \varnothing 20/23 mm aus Stahl

Belastbarkeit: 10 kg

Artikel-Nr.	Einbaubreite	Höhe total	Gehäuse	Kleiderstange	Garnitur
50.799.05	440 - 610 mm	850 mm	schwarz	vernickelt	177.00
50.799.06	600 - 1'000 mm	850 mm	schwarz	vernickelt	185.00
50.799.07	770 - 1'200 mm	850 mm	schwarz	vernickelt	185.00
50.799.35	440 - 610 mm	850 mm	weiss	vernickelt	177.00
50.799.36	600 - 1'000 mm	850 mm	weiss	vernickelt	185.00
50.799.37	770 - 1'200 mm	850 mm	weiss	vernickelt	185.00
50.799.24	440 - 610 mm	850 mm	schwarz	grau	151.00
50.799.25	600 - 1'000 mm	850 mm	schwarz	grau	159.00
50.799.26	770 - 1'200 mm	850 mm	schwarz	grau	159.00
50.799.27	440 - 610 mm	850 mm	grau	grau	165.00
50.799.28	600 - 1'000 mm	850 mm	grau	grau	165.00
50.799.29	770 - 1'200 mm	850 mm	grau	grau	170.00



50.799.05-37





50.799.64-66

Anschlagdämpfer SERVETTO EDI

passend zum Kleiderlift SERVETTO 50.799.05-37

Der SERVETTO EDI federt die letzten "cm" beim Senken des Liftes sanft ab und sorgt somit für einen weichen Anschlag

1 Set besteht aus 2 Anschlagdämpfer, welche auch nachträglich in den Kleiderlift SERVETTO montiert werden können

Artikel-Nr.	Farbe	Set
50.799.64	schwarz	13.75
50.799.65	grau	13.75
50.799.66	weiss	13.75

▲ Anschlagdämpfer müssen immer rechts und links in die Gehäuse eingebaut werden

5



50.799.64



50.799.23

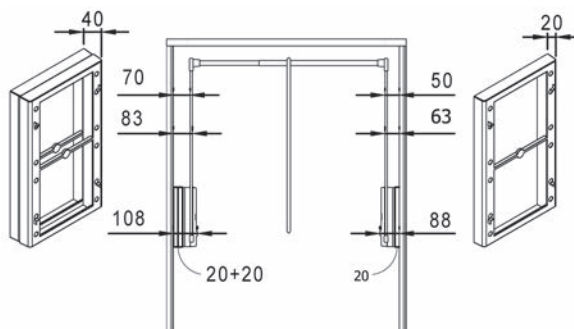
Distanzstücke

zu SERVETTO-Gehäuse

es können mehrere Distanzstücke übereinander gelegt werden

Material: Kunststoff

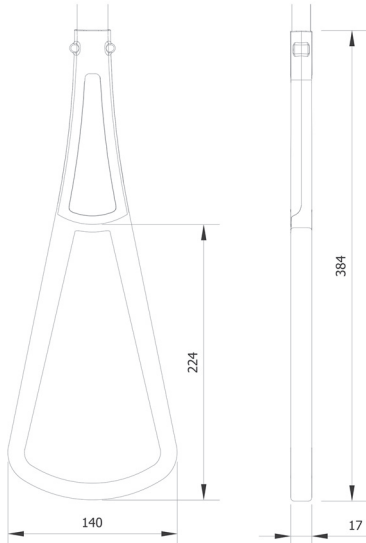
Artikel-Nr.	Gehäuse	B/H/T	Stück
50.799.20	schwarz	150/260/20 mm	9.25
50.799.22	weiss	150/260/20 mm	9.10
50.799.23	grau	150/260/20 mm	9.25



SERVETTO BELL

Griffverlängerung zum Kleiderlift SERVETTO 50.799.05-37

Artikel-Nr.	Material	Oberfläche	Stück
50.799.84	Kunststoff	transparent	14.40



50.799.84



50.799.84



50.799.84

Halter SERVETTO TASCA

zu SERVETTO-Gehäuse

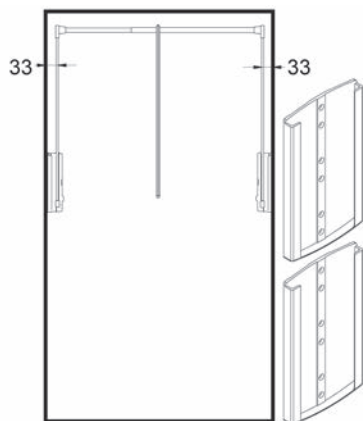
Die Montage erfolgt an Aluminiumprofilen oder Seitenwänden, der Kleiderlift rastet in diesen Schubelementen ein.

Material: Kunststoff

Artikel-Nr.	Gehäuse	B/H/T	Garnitur
50.799.17	weiss	150/265/20 mm	16.20
50.799.18	schwarz	150/265/20 mm	13.20
50.799.19	grau	150/265/20 mm	15.60



50.799.19



Ersatzteile SERVETTO

Artikel-Nr.	Beschreibung	für SERVETTO	Preis
50.799.80	Ecklager schwarz	50.799.04	8.30
50.799.81	Ecklager schwarz	50.799.05-07/24-26	8.40
50.799.82	Ecklager grau	50.799.27-29	8.40
50.799.83	Endstück schwarz für Zugstange	50.799.04	4.33
50.799.85	Anschlagpuffer	50.799.04-29	1.81
50.799.86	T-Stücke schwarz ø 20 mm	50.799.01-03/11-13	4.33
50.799.89	T-Stücke schwarz ø 23 mm	50.799.01-03/11-13	4.33
50.799.87	T-Stücke schwarz ø 25 mm	50.799.04	8.10



50.799.85



50.799.80



50.799.81



50.799.82



50.799.83



50.799.86



50.799.89



50.799.87



50.798.11

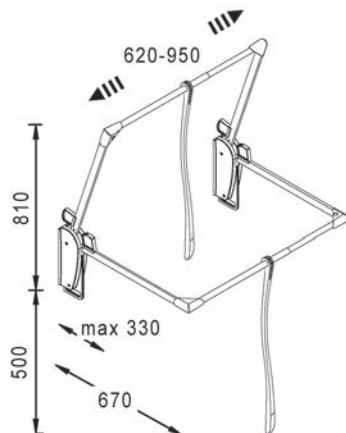
Kleiderlifte OTTO INNOMINATO

für Rückwandbefestigung, mit dynamischer Öldruckfeder, Lagergehäuse Kunststoff, Gestänge Stahl, mit Befestigungsmaterial und Montageanleitung

Belastbarkeit: 8 kg
Höhe total: 810 mm

Artikel-Nr.	Gehäuse	Kleiderstange	Garnitur
50.798.10	schwarz	vernickelt	204.00
50.798.11	grau	grau	245.00

5



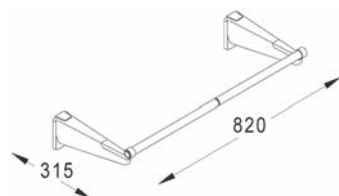
50.798.20

Kleiderstangenhalter OTTO INNOMINATO

inkl. kürzbarer Stange, Länge 800 mm
Tablargoße L/B: max. 820/250 mm

Material: Kunststoff / Metall

Artikel-Nr.	Gehäuse	Kleiderstange	Ausladung	Höhe	Belastbarkeit	Garnitur
50.798.20	schwarz	vernickelt	315 mm	110 mm	20 kg	91.70
50.798.21	grau	grau	315 mm	110 mm	20 kg	111.50



Kleiderlifte SERVETTO, Industriemodell

mit dynamischer Öldruckfeder, Befestigungsmaterial und Montageanleitung auf den Karton gedruckt,

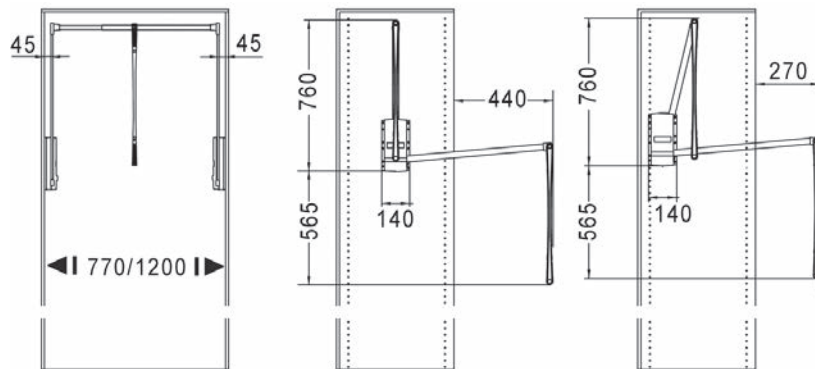
Gehäuse, Eckteile und Zugstange aus Kunststoff, verstellbare Kleiderstange \varnothing 20/23 mm aus Metall

Belastbarkeit: 10 kg

Artikel-Nr.	Breite	Höhe total	Gehäuse	Kleiderstange	Garnitur
50.799.40	770 - 1'200 mm	760 mm	schwarz	vernickelt	119.60
50.799.41	770 - 1'200 mm	760 mm	grau	grau	119.60



50.799.41



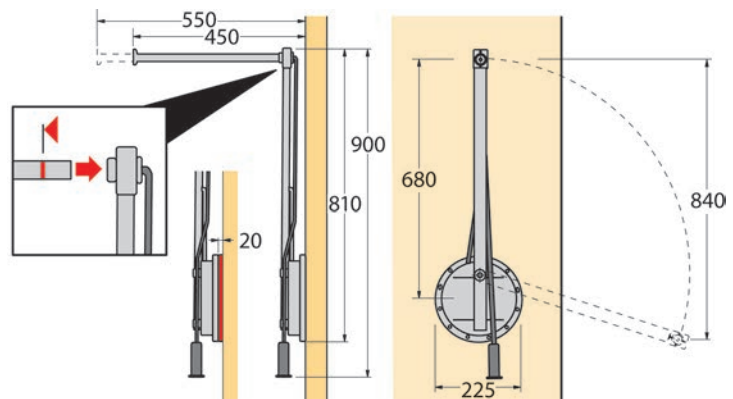


90.798.72-74

Kleiderlifte HETTICH Single Lift 12

mit Teleskop-Breitenverstellung 100 mm und arretierte Rastfixierung in ausgeschwenkter Position
Gehäuse und Schwenkarm aus Kunststoff/Stahl, Kleiderstange aus Stahl

Artikel-Nr.	Ausführung	Einbautiefe	Höhe total	Belastbarkeit	Stück
90.798.72	links	450 - 550 mm	900 mm	12 kg	94.60
90.798.74	rechts	450 - 550 mm	900 mm	12 kg	92.60



5



90.798.77

Distanzstücke

zur Überbrückung des Türeinsprungs

Material: Kunststoff
Gehäuse: aluminiumfinish

Artikel-Nr.	Dicke	Stück
90.798.77	20 mm	6.90

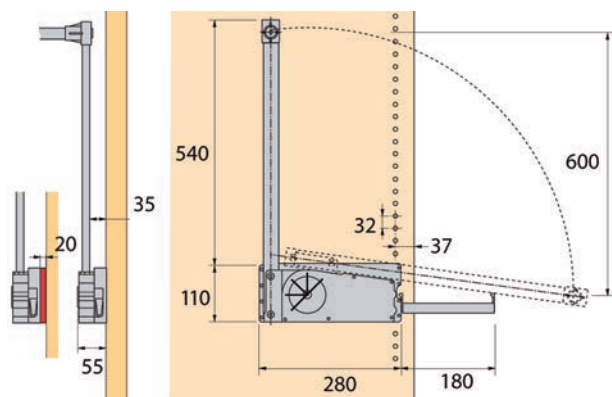
Kleiderlifte HETTICH Duo Lift 10

mit Teleskop-Breitenverstellung für lichte Korpusbreiten von 750-1170 mm,
ausziehbare Zusatzstange, Montage im System 32

Gehäuse und Schwenkarm aus Kunststoff/Stahl
Kleiderstange aus Stahl

Gehäuse: aluminiumfinish
Kleiderstange: verchromt

Artikel-Nr.	Einbaubreite	Höhe total	Belastbarkeit	Stück
90.798.78	750 - 1'170 mm	910 mm	10 kg	94.40



90.798.78




Distanzstücke

zur Überbrückung des Türeinsprungs

Material: Kunststoff
Gehäuse: aluminiumfinish

Artikel-Nr.	Dicke	Stück
90.798.80	20 mm	6.80



90.798.80



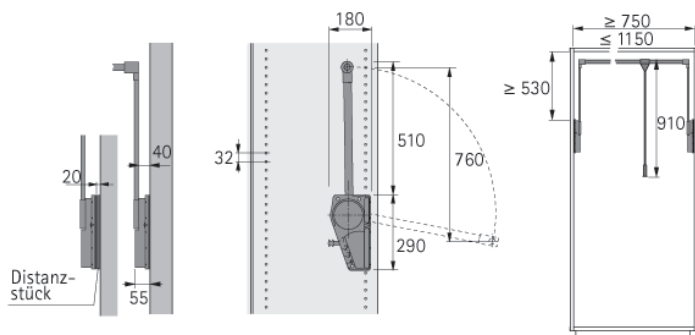
90.798.82

Kleiderlifte HETTICH Duo Lift 18

mit Teleskop-Breitenverstellung für lichte Korpusbreiten von 750-1150 mm,
Federkraft in 4 Stufen einstellbar, Montage im System 32
Gehäuse und Schwenkarm aus Kunststoff/Stahl
Kleiderstange aus Stahl

Artikel-Nr.	Einbaubreite	Höhe total	Belastbarkeit	Stück
90.798.82	750 - 1'150 mm	910 mm	12 - 18 kg	122.40

🔗 Optionales Zubehör: Kleiderlift Adapter Amari 200 siehe 91.499.50 auf opo.ch



5



90.798.85

Distanzstücke

zur Überbrückung des Türeinsprungs

Material: Kunststoff
Gehäuse: aluminiumfinish

Artikel-Nr.	Dicke	Stück
90.798.85	20 mm	6.65

Innenauszugssystem ISYS

ISYS ist ein variables Innenauszugssystem, basierend auf einem konfektionierten Aluminiumrahmen, verwendbar mit einem HETTICH QUADRO 30 V6 Vollauszug, und bietet die Möglichkeit der Kombination weiterer Materialien wie Holz, Glas Aluboxen, dadurch ergeben sich vielfältige Gestaltungsmöglichkeiten bei der Organisation von Möbeln und Schränken

Aluminiumrahmen ISYS, fertig konfektioniert, ohne Auszug



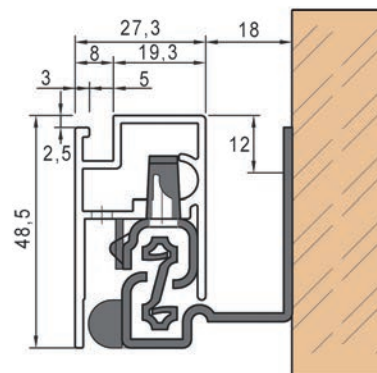
Aluminium farblos eloxiert, inkl. Eckverbinder und Befestigungsschrauben, Profil H/B = 48,5/27,3 mm, **lose geliefert**



50.820.01-22



Artikel-Nr.	lichte Korpusmasse B/T	Rahmen B/T	NL Quadro	Stück
50.820.01	424/513 mm	388/500 mm	500 mm	101.10
50.820.02	524/413 mm	488/400 mm	400 mm	92.80
50.820.03	524/613 mm	488/600 mm	600 mm	108.40
50.820.20	624/493 mm	588/480 mm	480 mm	106.30
50.820.04	624/513 mm	588/500 mm	500 mm	100.60
50.820.21	924/493 mm	888/480 mm	480 mm	115.60
50.820.05	924/513 mm	888/500 mm	500 mm	112.00
50.820.22	1024/493 mm	988/480 mm	480 mm	118.50
50.820.06	1024/513 mm	988/500 mm	500 mm	115.20





Aluminiumrahmen ISYS, auf Mass, fertig konfektioniert

ISYS ist ein variables Innenauszugsystem, basierend auf einem konfektionierten Aluminiumrahmen, verwendbar mit einem HETTICH QUADRO 30 V6 Vollauszug, und bietet die Möglichkeit der Kombination weiterer Materialien wie Holz, Glas Aluboxen, dadurch ergeben sich vielfältige Gestaltungsmöglichkeiten bei der Organisation von Möbeln und Schränken

auf Mass, fertig konfektioniert nach Ihren Massangaben (lose geliefert)

Breite Rahmen = liches Korpusmass - 36 mm

Tiefe Rahmen = Nennlänge HETTICH QUADRO 30 V6 Vollauszug

lichte Mindestkorpustiefe = NL Quadro +13 mm

Material: Aluminium

Oberfläche: farblos eloxiert

Artikel-Nr.	Profil B/H	Meter
50.820.07	27.3/48.5 mm	23.05

Verarbeitungs- und Konfektionskosten ISYS

pro Rahmen, fertig konfektioniert, inkl. 4 Eckwinkel und Schrauben

Artikel-Nr.	Stück
50.820.08	65.50

Mehrpreis für Frontblendenbefestigung ISYS

Mehrpreis pro Rahmen bei Verwendung der ISYS Rahmen mit Frontblenden (2-stufige Bohrung auf Frontrahmen)

bis Länge 900 mm mit 3 Bohrungen, ab Länge 900 mm mit 5 Bohrungen

Artikel-Nr.	Stück
50.820.29	23.05

Hosenhalter mit Antirutsch-Profil ISYS

Aluminium-Rohr mit Antirutsch-Profil, 2 Endgleiter Kunststoff schwarz, Breite 35 mm, passend zu ISYS Aluminiumrahmen 50.820.01-06, frei positionierbar, längs und quer einsetzbar

Länge Hosenhalter = Rahmenausmass - 58 mm

max. Anzahl Hosenhalter = (Rahmenausmass - 54 mm) : 37

Material: Aluminium
 Oberfläche: schwarz eloxiert

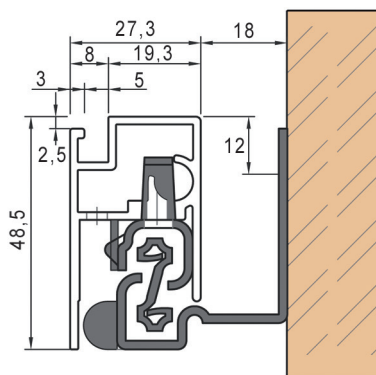


50.820.55-58

Artikel-Nr.	Ausführung	für Rohr-ø	Stück
50.820.55	auf Mass bis Länge 300 mm	16 mm	20.40
50.820.56	auf Mass bis Länge 600 mm	16 mm	24.00
50.820.57	auf Mass bis Länge 900 mm	16 mm	28.80
50.820.58	auf Mass bis Länge 1200 mm	16 mm	32.40



50.820.47



50.820.47



50.820.47

Innenauszugssystem ISYS

ISYS ist ein variables Innenauszugssystem, basierend auf einem konfektionierten Aluminiumrahmen, verwendbar mit einem HETTICH QUADRO 30 V6 Vollauszug, und bietet die Möglichkeit der Kombination weiterer Materialien wie Holz, Glas Aluboxen, dadurch ergeben sich vielfältige Gestaltungsmöglichkeiten bei der Organisation von Möbeln und Schränken

Aluminiumrahmen ISYS, fertig konfektioniert, ohne Auszug

Aluminium schwarz eloxiert, inkl. Eckverbinder und Befestigungsschrauben, Profil H/B = 48,5/27,3 mm, **lose geliefert**

Material: Aluminium
Oberfläche: schwarz eloxiert

Artikel-Nr.	Ausführung	Meter
50.820.47	auf Mass	34.80

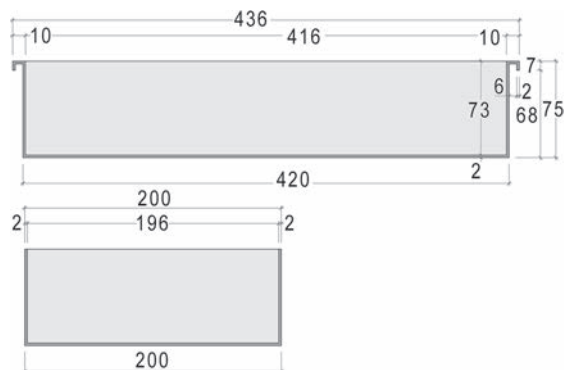
- ⚙ Erforderliches Zubehör: Verarbeitungs- und Konfektionskosten IS siehe 50.820.08
- Erforderliches Zubehör: Vollauszüge HETTICH QUADRO 30 V6 Silent System siehe 00.452.84-91.359.83
- Erforderliches Zubehör: Hosenhalter mit Antirutsch-Profil ISYS siehe 50.820.55-58
- Optionales Zubehör: Mehrpreis für Frontbohrungen pro Rahmen siehe 50.820.29

Einhängemodul Alu Box ISYS

zum Einhängen in ISYS Alurahmen mit Tiefe 480 mm

Material: Aluminium
Oberfläche: farblos eloxiert

Artikel-Nr.	L/B/H	Materialstärke	NL Quadro	Stück
50.820.30	436/200/75 mm	2 mm	480 mm	104.30



50.820.30

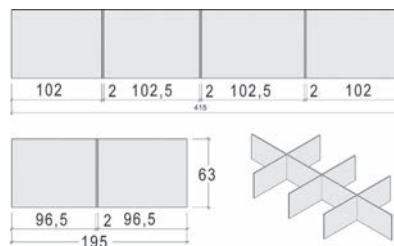


Unterteilungs-Set Alu Box ISYS


Zum Einsetzen in Alu Box, Teilung 102/96,5 mm

Material: Aluminium
Oberfläche: farblos eloxiert

Artikel-Nr.	L/B/H	Materialstärke	Anzahl Fächer	Set
50.820.35	415/195/63 mm	2 mm	8	125.00



50.820.35



50.820.10-18

Hosenhalter ISYS

Aluminium-Rohr mit int. Antirutsch-Profil, mit 2 Endgleitern Kunststoff schwarz, Breite 35 mm, passend zu ISYS Aluminiumrahmen 50.820.01-06, frei positionierbar, längs und quer einsetzbar

Länge Hosenhalter = Rahmenausmass - 58 mm

max. Anzahl Hosenhalter = (Rahmenausmass - 54 mm) : 37

Artikel-Nr.	Ausführung	Rohr-ø	Stück
50.820.10	Fixmass 342 mm für Rahmentiefe 400 mm	16 mm	8.30
50.820.11	Fixmass 422 mm für Rahmentiefe 480 mm	16 mm	8.60
50.820.12	Fixmass 442 mm für Rahmentiefe 500 mm	16 mm	8.85
50.820.14	Fixmass 542 mm für Rahmentiefe 600 mm	16 mm	9.80
50.820.15	auf Mass bis Länge 300 mm	16 mm	10.95
50.820.16	auf Mass bis Länge 600 mm	16 mm	13.95
50.820.17	auf Mass bis Länge 900 mm	16 mm	17.00
50.820.18	auf Mass bis Länge 1200 mm	16 mm	20.60

Ausziehbare Teleskoprahmen VIBO


Variables Aufnahmeelement für Einteilungen aus Holz, Stahl oder Kunststoff, Vollauszug mit Selbsteinzug und Dämpfung, zum Schrauben an die Schrankseitenwand, Aluminium, inkl. Befestigungsmaterial

Tiefe: 526 mm
 Höhe: 68 mm
 Belastbarkeit: 40 kg

Artikel-Nr.	Breite	Farbe	Stück
50.794.01	410 - 550 mm	silberfarbig	114.20
50.794.02	550 - 690 mm	silberfarbig	127.70
50.794.03	690 - 830 mm	silberfarbig	142.30
50.794.04	830 - 970 mm	silberfarbig	145.20
50.794.05	970 - 1'100 mm	silberfarbig	170.00
50.794.06	410 - 550 mm	weiss	124.40
50.794.07	550 - 690 mm	weiss	128.10
50.794.08	690 - 830 mm	weiss	141.50
50.794.09	830 - 970 mm	weiss	168.00
50.794.10	970 - 1'100 mm	weiss	182.00



50.794.01-10



50.794.01-50.794.10



50.794.01-50.794.05



50.794.06-50.794.10

Trägerplatte VIBO

für Unterschrankschrankmontage des Teleskoprahmens 50.794.01-10

Artikel-Nr.	Farbe	Einbauhöhe	Stück
50.794.11	silberfarbig	94 mm	20.75
50.794.12	weiss	94 mm	20.75



50.794.11



50.794.12



50.794.20



50.794.21

Blechablagekorb VIBO

Boden Buche, zum Einhängen in Teleskoprahmen 50.794.01-10

Oberfläche: lackiert

Artikel-Nr.	Farbe	B/H/T	Stück
50.794.20	silberfarbig	305/86/505 mm	86.30
50.794.22	weiss	305/86/505 mm	86.30
50.794.21	silberfarbig	305/148/505 mm	98.30
50.794.23	weiss	305/148/505 mm	98.30

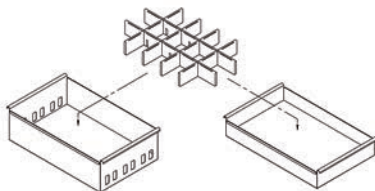


50.794.25

Holzraumteiler VIBO

für Gürtel und Krawatten, Buche, zum Einsetzen in Blechablagekörben 50.794.20-23

Artikel-Nr.	B/H/T	Anzahl Fächer	Stück
50.794.25	300/60/468 mm	15	42.00



50.794.20-23+50.794.25

Drahtablagekorb VIBO


für Kleidungsstücke, zum Einsetzen im Teleskoprahmen 50.794.01-10

Oberfläche: verchromt

Artikel-Nr.	B/H/T	Stück
50.794.30	305/151/510 mm	32.20
50.794.31	401/151/510 mm	31.50
50.794.32	490/151/510 mm	32.80
50.794.33	730/151/510 mm	44.60
50.794.35	305/87/510 mm	27.00
50.794.36	410/87/510 mm	28.50
50.794.37	490/87/510 mm	30.40
50.794.38	730/87/510 mm	42.60



50.794.30-50.794.33



50.794.35-50.794.38

Drahtschuhablage VIBO

zum Einsetzen im Teleskoprahmen 50.794.01-10

Oberfläche: verchromt

Artikel-Nr.	B/H/T	Stück
50.794.40	390/200/510 mm	47.00
50.794.41	470/200/510 mm	49.50



50.794.40-50.794.41

Hosenhalter VIBO

aus Draht, zum Einsetzen im Teleskoprahmen 50.794.01-10

Oberfläche: verchromt

Artikel-Nr.	B/H/T	Stück
50.794.42	455/103/510 mm	54.70
50.794.43	719/103/510 mm	98.60



50.794.42-50.794.43





50.794.45-50.794.48

Einhängeschale VIBO

zum Einsetzen im Teleskoprahmen 50.794.01-10

Material: Kunststoff
Farbe: transparent

Artikel-Nr.	B/H/T	Stück
50.794.45	240/45/508 mm	29.80
50.794.46	320/45/508 mm	34.30
50.794.47	400/45/508 mm	34.40
50.794.48	480/45/508 mm	42.60



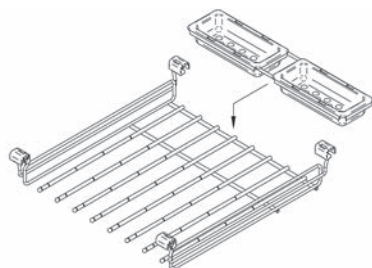
50.794.49

Breitenverstellbare Ablage VIBO

zum Einsetzen im Teleskoprahmen 50.794.01-10 und Hosenhalter 50.794.42-43

Material: Kunststoff
Farbe: transparent

Artikel-Nr.	B/H/T	Stück
50.794.49	100/40/440-520 mm	27.80



50.794.42-43+50.794.49

Wäschebehälter VIBO

ausziehbar, mit verchromtem Drahtgestell, zum Einsetzen im Teleskoprahmen
50.794.01-10, Wäschesack aus Leinen

Artikel-Nr.	B/H/T	Stück
50.794.50	460/430/505 mm	54.30



50.794.50

Seitenvollauszug VIBO

dreistöckig, mit Vollauszug links oder rechts, mit Selbsteinzug und Dämpfung

Artikel-Nr.	Ausführung	Farbe	B/H/T	Stück
50.795.01	links	silberfarbig	291/772/521 mm	154.00
50.795.02	rechts	silberfarbig	291/772/521 mm	143.90
50.795.03	links	weiss	291/772/521 mm	154.00
50.795.04	rechts	weiss	291/772/521 mm	154.00

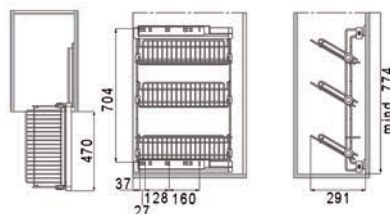


50.795.01-04

Drahtschuhablage VIBO

dreistöckige, seitliche Drahtschuhablage mit Vollauszug links oder rechts, mit Selbsteinzug und Dämpfung

Artikel-Nr.	Ausführung	Farbe	B/H/T	Stück
50.795.11	links	silberfarbig	291/772/521 mm	138.40
50.795.12	rechts	silberfarbig	291/772/521 mm	129.30
50.795.13	links	weiss	291/772/521 mm	137.90
50.795.14	rechts	weiss	291/772/521 mm	147.50



50.795.11-14

Hosenhalter VIBO

ausziehbarer seitlicher Hosenhalter mit Teilauszug Kugelführungen, mit Selbsteinzug und Dämpfung

Artikel-Nr.	Farbe	B/H/T	Stück
50.795.20	silberfarbig	251/262/526 mm	104.40
50.795.21	weiss	251/262/526 mm	111.60



50.795.20

Krawatten- und Gürtelhalter VIBO

ausziehbarer seitlicher Krawatten- und Gürtelhalter mit Teilauszug

Artikel-Nr.	Farbe	B/H/T	Stück
50.795.22	silberfarbig	163/84/526 mm	78.30
50.795.23	weiss	163/84/526 mm	84.00



50.795.22



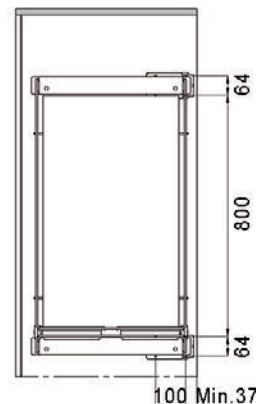
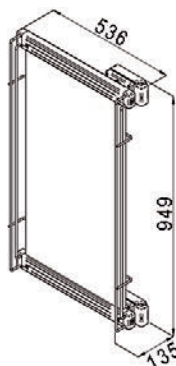


50.795.26

Spiegel VIBO

ausziehbarer und drehbarer Spiegel, mit Kunststoff Schale transparent

Artikel-Nr.	Farbe	B/H/T	Stück
50.795.26	silberfarbig	242/949/536 mm	252.00
50.795.27	weiss	242/949/536 mm	236.00



5



50.794.15



50.794.16

Distanzstücke VIBO

zur Türeinsprüngeüberbrückung, stapelbar

Artikel-Nr.	Farbe	Höhe	Stück
50.794.13	silberfarbig	32 mm	5.30
50.794.15	weiss	32 mm	5.30
50.794.14	silberfarbig	13 mm	4.13
50.794.16	weiss	13 mm	4.13



50.795.24-50.795.25

Kleiderbügelhalter VIBO

ausziehbarer Kleiderbügelhalter mit Teilauszug Kugelführungen, für Deckenmontage

Artikel-Nr.	Farbe	B/H/T	Stück
50.795.24	silberfarbig	81/163/526 mm	78.30
50.795.25	weiss	81/163/526 mm	84.00

Garderoben-Auszüge HETTICH Quadro

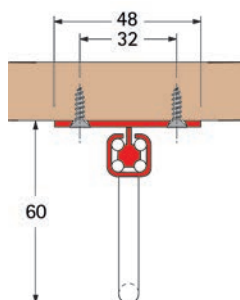
Führungsschiene aus Stahl, kunststoffbeschichtet silberfarbig, geführt in 4 Kugellaufbahnen, dadurch absolute Seitenstabilität.

Material: Stahl
Oberfläche: vernickelt
Schrauben-ø: 3.5 mm
Belastbarkeit: 20 kg

Artikel-Nr.	Länge	Einbautiefe	Garnitur
91.362.76	345 mm	350 mm	87.60
91.362.77	395 mm	400 mm	92.70
91.362.80	497 mm	500 mm	96.60
91.363.21	596 mm	600 mm	104.40



91.362.76-91.363.21



Garderoben-Auszüge

Gleiter und Anschlag Kunststoff schwarz

Material: Stahl
Oberfläche: vernickelt
Schrauben-ø: 3.5 mm

Artikel-Nr.	Einbaulänge	Packung	Stück
50.801.01	305 mm	10	7.80
50.801.02	355 mm	10	8.35



50.801.01-02

Garderoben-Auszüge

Führungsschiene kunststoffbeschichtet weiss, Gleiter aus Nylon

Material: Stahl
Oberfläche: vernickelt
Schrauben-ø: 3.5 mm
Belastbarkeit: 10 kg

Artikel-Nr.	Einbaulänge	Packung	Stück
50.805.10	250 mm	10	26.20
50.805.00	300 mm	10	27.20
50.805.01	350 mm	10	28.10
50.805.02	400 mm	10	28.40
50.805.03	450 mm	10	29.60
50.805.04	500 mm	10	31.90



50.805.00-10




50.811.01-04

Garderoben-Auszüge

Material: Messing
Oberfläche: vernickelt poliert
Schrauben-ø: 3 mm
Belastbarkeit: 12 kg

Artikel-Nr.	Einbaulänge	Packung	Stück
50.811.01	350 mm	10	50.10
50.811.02	380 mm	10	54.50
50.811.03	450 mm	10	66.80
50.811.04	500 mm	10	78.60

5



50.823.01

Hosenauszüge PEKA

mit 10 schwenkbaren, rutschfesten Bügeln
Montage links oder rechts

Material: Stahl
Farbe: silberfarbig

Artikel-Nr.	B/H/T	Stück
50.823.01	465/100/505 mm	119.40



50.823.11

Hosenhalter PEKA Lina

Aufbewahrungssystem für Hosen im Kleiderschrank, das formschöne und stabile Blechtابلar im Libell-Design wird an der Schrankseitenwand links oder rechts montiert, bis zu 15 Bügel können einzeln am Tablar ein- oder ausgehängt werden, das Tablar bietet ausserdem eine zusätzliche Ablage für Gürtel, Schmuck oder andere Kleinutensilien

Lina Set bestehend aus:
1 Tablar
2 Tablarträger links/rechts
1 Wandplatte
9 Bügel

Material: Metall

Artikel-Nr.	Farbe	B/H/T	lichte Tiefe	Preis
50.823.10	weiss	440/162/516 mm	530 mm	122.50
50.823.11	silberfarbig	440/162/516 mm	530 mm	122.50
50.823.12	anthrazit	440/162/516 mm	530 mm	146.20

☞ Optionales Zubehör: Bügel-Set zu Hosenhalter PEKA Lina siehe 50.823.15, Seite 633

Hosenhalter PEKA Lina basic

Aufbewahrungssystem für Hosen im Kleiderschrank, das Blechprofil im Libell-Design wird unter den Tablarboden geschraubt

PEKA Lina basic Hosenhalterprofil

Material: Metall

Artikel-Nr.	Farbe	Länge	Korpustiefe min.	Stück
50.823.13	weiss	560 mm	460 mm	40.80
50.823.16	weiss	860 mm	460 mm	46.80
50.823.14	silberfarbig	560 mm	460 mm	40.80
50.823.17	silberfarbig	860 mm	460 mm	46.80
50.823.18	anthrazit	560 mm	460 mm	40.80
50.823.19	anthrazit	860 mm	460 mm	46.70



50.823.17

Bügel-Set zu Hosenhalter PEKA Lina

Zum Einhängen an Hosenhalter Lina, Set à 3 Stück

Material: Kunststoff

Farbe: anthrazit

Artikel-Nr.	B/H/T	Set
50.823.15	17/100/423 mm	13.75



50.823.15

Ausziehbarer Hosenhalter Amari

zur Montage zwischen Korpusseiten oder mit Adapter am Regalsystem Amari 200

- Hosenhalter mit Antirutschprofil
- Breitenverstellbar

Set bestehend aus:

- 1 Ausziehbarer Hosenhalter
- 1 Garnitur Vollauszüge Quadro V6 mit Silent System
- 2 Stück Abdeckkappen grau

Material: Stahl

Oberfläche: pulverbeschichtet / silber

Artikel-Nr.	Lichte Einbaubreite max.	Ausführung	Belastbarkeit	Stück
91.329.16	500 - 600 mm	8 Hosen	30 kg	154.00
91.329.17	600 - 700 mm	10 Hosen	30 kg	162.00
91.329.18	700 - 800 mm	12 Hosen	30 kg	168.00
91.329.19	800 - 900 mm	14 Hosen	30 kg	178.00



9132916-19





91.328.80-90.799.71



91.328.83-91.328.89

Ausziehbarer Hosenhalter

Montage wahlweise zwischen Korpusseiten oder unter Oberboden möglich, Hosenhalter mit Antirutschringen, inklusive Führungen und Einlegeplatte, optional einlegbar

Set besteht aus:

- 1 Stück Hosenhalter
- 1 Garnitur Führungen
- 1 Stück Einlegeplatte
- 4 Distanzstücke bei Breite 451 bis 556 mm
- 8 Distanzstücke bei Breite 735 bis 941 mm

Material: Stahl
 Oberfläche: pulverbeschichtet
 Belastbarkeit: 15 kg

Montage: zwischen Korpusseiten

Artikel-Nr.	Farbe	Korpusbreite	Ausführung	B/H/T	Stück
91.328.83	weiss	500 mm	7 Hosen	451/37/500 mm	128.60
91.328.85	weiss	600 mm	9 Hosen	551/37/500 mm	125.10
91.328.87	weiss	800 mm	13 Hosen	735/37/500 mm	142.00
91.328.89	weiss	1'000 mm	16 Hosen	935/37/500 mm	192.00
91.328.80	silber	500 mm	7 Hosen	451/37/500 mm	119.50
90.799.60	silber	600 mm	9 Hosen	551/37/500 mm	148.60
90.799.62	silber	800 mm	13 Hosen	735/37/500 mm	166.00
90.799.63	silber	1'000 mm	16 Hosen	935/37/500 mm	238.00

Montage: unter Oberboden

Artikel-Nr.	Farbe	Korpusbreite	Ausführung	B/H/T	Stück
91.328.81	silber	500 mm	7 Hosen	436/82/500 mm	154.00
90.799.64	silber	600 mm	9 Hosen	556/82/500 mm	193.00
90.799.68	silber	800 mm	13 Hosen	741/82/500 mm	202.00
90.799.71	silber	1'000 mm	16 Hosen	941/82/500 mm	243.00

Hosenhalter PEKA Lina Basic

Aufbewahrungssystem für Hosen im Kleiderschrank

Set bestehend aus:

- 1 Träger aus Metall
- 9 Bügel (Korpusbreite 500 mm) oder
- 15 Bügel (Korpusbreite 800 mm) oder
- 18 Bügel (Korpusbreite 1000 mm)
- Bügelhalter zu Holztablar

Lichte Tiefe: min. 530 mm, Montage unter Tablar

Material: Stahl

Artikel-Nr.	Korpusbreite	Farbe	B/H/T	Set
50.810.70	500 mm	weiss	460/51/80 mm	89.10
50.810.71	500 mm	silber	460/51/80 mm	89.10
50.810.72	500 mm	anthrazit	460/51/80 mm	93.70
50.810.75	800 mm	weiss	760/51/80 mm	127.70
50.810.76	800 mm	silber	760/51/80 mm	127.70
50.810.77	800 mm	anthrazit	760/51/80 mm	134.00
50.810.80	1'000 mm	weiss	960/51/80 mm	145.80
50.810.81	1'000 mm	silber	960/51/80 mm	145.80
50.810.82	1'000 mm	anthrazit	960/51/80 mm	153.00



50.810.70-82



9132925


Ablageschale für Hosenhalter Amari

Ab Korpusinnenmass 590 mm können 2 Schalen eingesetzt werden
Ab Korpusinnenmass 850 mm können 3 Schalen eingesetzt werden

Material: Kunststoff
Oberfläche: grau

Artikel-Nr.	B/H/T	Stück
91.329.25	243/37/107 mm	8.95

5



9132923

Hosenhalter Amari einzeln

Nachrüstbarer Hosenhalter-Steg für den breitenverstellbaren Hosenhalter Amari

Einsetzbar bei der Nutzung der Breitenverstellung von max. 100 mm

- 1 Stück ab 45 mm Breitenverstellung
- 2 Stück ab 90 mm Breitenverstellung

Material: Stahl / Kunststoff
Oberfläche: pulverbeschichtet / grau

Artikel-Nr.	Stück
91.329.23	11.85



9132926-29

Ausziehbarer Rockhalter Amari

Zur Montage zwischen Korpusseiten oder mit Adapter am Regalsystem Amari 200

- Rockhalter mit Klammern und Griff einzeln entnehmbar
- Breitenverstellbar

Set bestehend aus:

- 1 Ausziehbarer Rockhalter
- 1 Garnitur Vollauszüge Quadro V6 mit Silent System
- 2 Stück Adapterkappen grau

Material: Stahl
Oberfläche: pulverbeschichtet / silber


Artikel-Nr.	Lichte Einbaubreite max.	Ausführung	Belastbarkeit	Stück
91.329.26	500 - 600 mm	8 Röcke	30 kg	211.00
91.329.27	600 - 700 mm	10 Röcke	30 kg	230.00
91.329.28	700 - 800 mm	12 Röcke	30 kg	250.00
91.329.29	800 - 900 mm	14 Röcke	30 kg	283.00

Rockhalter Amari einzeln

Nachrüstbarer einzelner Rockhalter für den breitenverstellbaren Rockhalter Amari

Einsetzbar bei der Nutzung der Breitenverstellung von maximal 100 mm

- 1 Stück ab 45 mm Breitenverstellung
- 2 Stück ab 90 mm Breitenverstellung



9132924

inkl. 2 Distanzstücken

Material: Stahl / Kunststoff
Oberfläche: vernickelt / grau

Artikel-Nr.	Stück
91.329.24	13.50

Tablarauszug Amari

Montage zwischen Korpusseiten oder mit Adapter am Regalsystem Amari 200

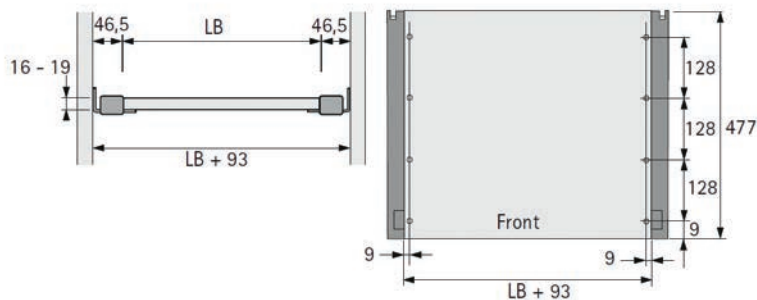
- Tablarauszug für Bodendicken 16 / 19 mm
- breitenvariabel für Bodenbreiten bis 1000 mm


Material: Stahl
Oberfläche: pulverbeschichtet / silber



9132980

Artikel-Nr.	Belastbarkeit	lichte Tiefe	Stück
91.329.80	30 kg	485 mm	96.70





50.865.11


Krawattenauszüge PEKA

ausziehbar, mit 14 Haltern
einfache Montage an der Seitenwand links oder rechts
inkl. Distanzhalter und Montageset

Material: Stahl
Oberfläche: verchromt poliert
Gehäuse: grau

Artikel-Nr.	L/H	Ausladung	Stück
50.865.11	455/87 mm	74 mm	54.00

5



50.865.21

Krawatten- und Gürtelauszüge PEKA

ausziehbar
einfache Montage an der Seitenwand links oder rechts
inkl. Distanzhalter und Montageset

Material: Stahl
Oberfläche: verchromt poliert
Gehäuse: grau

Artikel-Nr.	L/H	Ausladung	Stück
50.865.21	455/118 mm	74 mm	56.20



50.865.25-26

Universalauszug PEKA Pesolo

mit Kugeleinfachauszug, inkl. 2 Schalen, 10 Haken und 2 Distanzbügel (15 mm), links oder rechts montierbar

Ablagefläche in anthrazit

Material: Stahl

Artikel-Nr.	Farbe	B/H/T	Stück
50.865.25	silber	108/115/465 mm	40.50
50.865.26	anthrazit	108/115/465 mm	47.10

Krawattenauszüge SERVETTO SELF SYSTEM

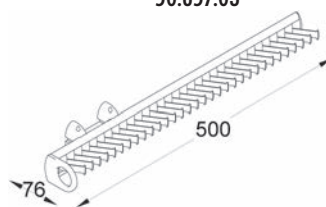
herausziehbare Krawattenhalter mit 32 Haken, mit Befestigungsmaterial
Länge 500 mm, max. 380 mm ausziehbar, Höhe Befestigungsplatten 82 mm

Gehäuse: Aluminium

Artikel-Nr.	Farbe	Ausladung	Packung	Stück
50.857.01	schwarz	76 mm	12	47.80
50.857.02	weiss	76 mm	12	56.00
50.857.03	transparent	76 mm	12	56.80



50.857.03



Krawattenauszüge SERVETTO SELF SYSTEM

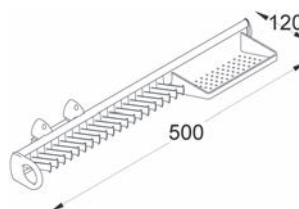
herausziehbare Krawattenhalter mit kleiner Schale und 20 Haken, mit Befestigungsmaterial, Länge 500 mm, max. 380 mm ausziehbar, Höhe Befestigungsplatten 82 mm

Gehäuse: Aluminium

Artikel-Nr.	Farbe	Ausladung	Packung	Stück
50.857.06	schwarz	120 mm	6	56.70
50.857.08	transparent	120 mm	6	66.50



50.857.06




Gürtelauszug SERVETTO SELF SYSTEM, Länge 500 mm

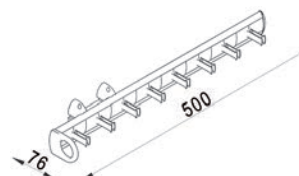
herausziehbare Gürtelhalter, mit Befestigungsmaterial
max. 380 mm ausziehbar, Höhe Befestigungsplatten 82 mm, 8 Haken

Gehäuse: Aluminium

Artikel-Nr.	Material	Oberfläche	Ausladung	Packung	Stück
50.857.41	Aluminium	schwarz	76 mm	12	60.30
50.857.42	Aluminium	weiss	76 mm	12	70.80
50.857.43	Aluminium	transparent	76 mm	12	72.50

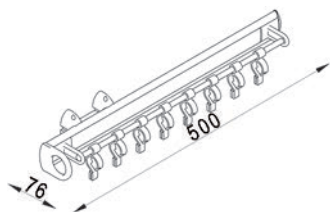


50.857.43





50.857.53




Tuchauszüge SERVETTO SELF SYSTEM, Länge 500 mm

herausziehbare Tuchhalter, mit Befestigungsmaterial
max. 380 mm ausziehbar, Höhe Befestigungsplatten 82 mm, 8 Haken

Gehäuse: Aluminium

Artikel-Nr.	Material	Oberfläche	Ausladung	Packung	Stück
50.857.51	Aluminium	schwarz	76 mm	12	59.70
50.857.52	Aluminium	weiss	76 mm	12	80.40
50.857.53	Aluminium	transparent	76 mm	12	72.50

5



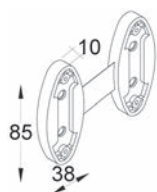
50.857.11

Regalbretthalter SERVETTO SELF SYSTEM

für 2 Krawattenauszüge,
zur Montage der Auszüge unter einem Tablarboden

Material: Kunststoff

Artikel-Nr.	Farbe	Ausladung	Packung	Stück
50.857.11	schwarz	98 mm	24	6.90
50.857.13	transparent	98 mm	24	8.20



50.857.16-18

Distanzplatten SERVETTO SELF SYSTEM

für Schränke mit grossem Türinsprung

Material: Kunststoff

Artikel-Nr.	Farbe	Platten B/H	Dicke	Packung	Stück
50.857.16	schwarz	38/85 mm	10 mm	50	4.52
50.857.17	weiss	38/85 mm	10 mm	50	4.62
50.857.18	transparent	38/85 mm	10 mm	50	4.81

Ersatzteil Zuggriff

Material: Kunststoff

Artikel-Nr.	Farbe	Stück
50.857.97	weiss	1.26
50.857.98	schwarz	1.26
50.857.99	transparent	1.26



50.857.98

Krawattenhalter SERVETTO SELF SYSTEM

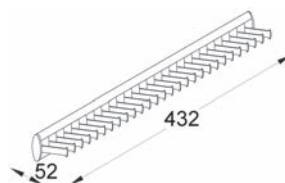
fester Krawattenhalter, Länge 432 mm, 28 Haken, mit Befestigungsmaterial

Gehäuse: Aluminium

Artikel-Nr.	Farbe	Höhe	Ausladung	Packung	Stück
50.857.21	schwarz	47 mm	52 mm	20	33.70
50.857.22	weiss	47 mm	52 mm	20	37.80
50.857.23	transparent	47 mm	52 mm	20	39.10



50.857.23




Gürtelhalter SERVETTO SELF SYSTEM, Länge 432 mm

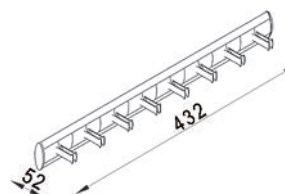
fester Gürtelhalter, 7 Haken, mit Befestigungsmaterial

Gehäuse: Aluminium

Artikel-Nr.	Material	Oberfläche	Ausladung	Packung	Stück
50.857.46	Aluminium	schwarz	52 mm	20	45.90
50.857.47	Aluminium	weiss	52 mm	20	55.90
50.857.48	Aluminium	transparent	52 mm	20	57.40



50.857.47





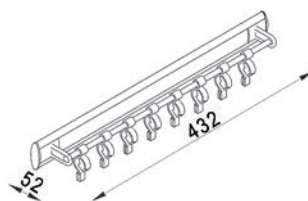
50.857.58

Tuchhalter SERVETTO SELF SYSTEM, Länge 432 mm

fester Tuchhalter, 8 Haken, mit Befestigungsmaterial

Gehäuse: Aluminium

Artikel-Nr.	Material	Oberfläche	Ausladung	Packung	Stück
50.857.56	Aluminium	schwarz	52 mm	20	45.90
50.857.58	Aluminium	transparent	52 mm	20	56.30



5



50.850.03-04

Krawattenhalter

Material: Stahl
Oberfläche: vernickelt poliert
Schraubendistanz: 16 mm

Artikel-Nr.	Länge	Packung	Stück
50.850.03	375 mm	10	6.45
50.850.04	425 mm	10	6.90



50.860.01

Krawatten- und Gürtelhalter

schwenkbar, mit Anschlagpuffer, inkl. Befestigungsmaterial

Material: Stahl
Oberfläche: verchromt

Artikel-Nr.	B/H/T	Stück
50.860.01	320/275/45 mm	38.50



50.862.11

Krawatten- und Gürtelhalter

mit 5 Haken für Krawatten und 4 Haken für Gürtel

Material: Stahl
Oberfläche: vernickelt

Artikel-Nr.	B/H/T	Stück
50.862.11	390/35/60 mm	38.50

Kleiderbügelhalter SWING

schwenkbar, inkl. Befestigungsmaterial
für Montage an der Seitenwand

Material: Stahl
Oberfläche: verchromt

Artikel-Nr.	Höhe	Ausladung	Stück
50.837.01	700 mm	270 mm	114.00



50.837.01

Kleiderbügelhalter BOY

abnehmbar

Der mobile Kleiderbügelhalter ist überall einsetzbar. Ideale Aufhängung bei einer Tür- oder Rahmenstärke bis 20 mm. Bei stärkeren Türen/Rahmen kann der Halter geschraubt werden.

Material: Stahl
Oberfläche: verchromt

Artikel-Nr.	Höhe	Ausladung	Stück
50.838.01	520 mm	270 mm	80.40



50.838.01

Kleiderbügelhalter PUSH

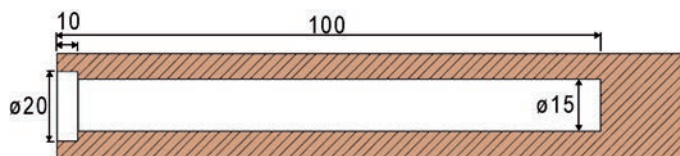
frontbündig-versenkbarer Kleiderbügelhalter, ein leichter Druck auf den Auslöseknopf genügt und der Kleiderbügelhalter wird ausgestossen

Material: Aluminium
Oberfläche: silberfarbig eloxiert

Artikel-Nr.	Bohr-ø	Bohrtiefe	Hub	Stück
50.842.02	15 - 20 mm	10 - 100 mm	25 mm	27.70



50.842.02



5



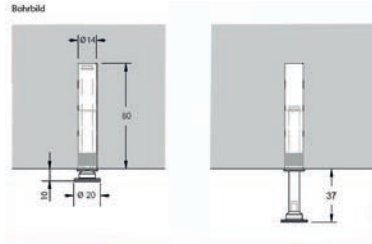
50.842.05

Kleiderbügelhalter ausziehbar

zum Einbohren in Tablarböden oder in Seitenwände.
Bei Bedarf Kleiderstange ausziehen, ansonsten ist sie fast unsichtbar

Material: Messing
Oberfläche: vernickelt

Artikel-Nr.	Bohr T/Ø	Stück
50.842.05	80/14 mm	22.45



5



50.842.06

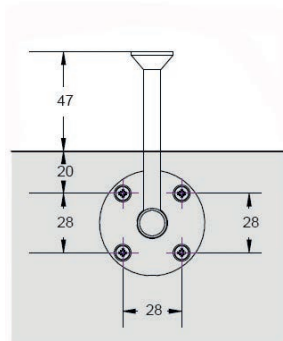
Kleiderbügelhalter drehbar

zum Anschrauben unter dem Tablar

Material: Messing
Oberfläche: vernickelt

Artikel-Nr.	Stück
50.842.06	24.35

Bohrbild

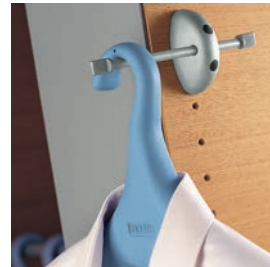


Kleiderbügelhalter SERVETTO TIRATAKA

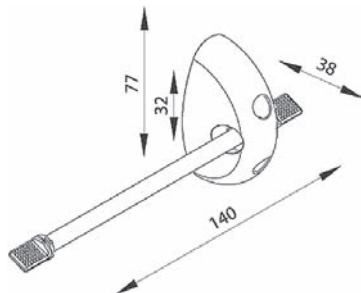
Gehäuse aus Kunststoff , Gestänge Metall, ausziehbar
für Montage an der Schrank-Seitenwand, Deckel oder unter dem Tablar

Gehäuse: grau
Kleiderstange: grau

Artikel-Nr.	B/H	Ausladung	Stück
50.842.20	38/77 mm	140 mm	18.60



50.842.20



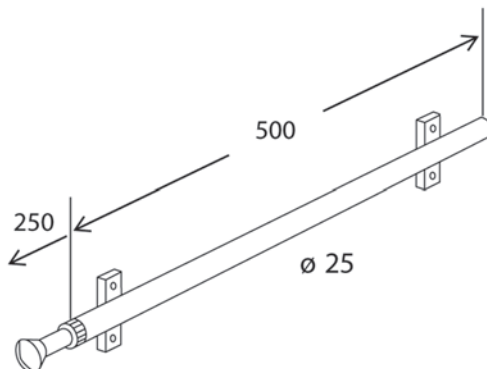
Kleiderbügelhalter


Stahlrohr, ausziehbar

Artikel-Nr.	Oberfläche	Länge	Auszuglänge	Rohr-ø	Stück
50.834.00	vernickelt matt	500 mm	250 mm	25 mm	167.00



50.834.00





53.349.21

Garderobe PEKA Sesam

Mehrzweck-Regalsystem

rechts oder links an der Seitenwand montierbar, Tablare dank Rastersystem
höhenverstellbar

Set bestehend aus:

1 Regalsystem

3 Einhängetabulare

2 Einhängehaken

Artikel-Nr.	Farbe	B/H/T	Set
53.349.20	weiss	351/752/230 mm	105.90
53.349.21	silber	351/752/230 mm	105.90
53.349.22	anthrazit	351/752/230 mm	111.30

Zusatztablar-Set EXTENDO

Zum Aufsetzen auf das Auszugstablar EXTENDO 53.021.73-87 mit Magnetfuss, magnetisch, Ablagefläche kann in 3 Positionen verstellt werden, für Küche, Wohnen, Garderobe, Ankleide

Höhe Position gerade ca. 200 mm

Höhe Position schräg ca. 204 mm

Material: Stahl
Höhe: 160/164 mm



53.021.60-65

Artikel-Nr.	Farbe	B/T	Typ Extendo	Typ Pleno	Stück
53.022.62	weiss	309/226 mm	400	450	50.90
53.022.63	weiss	460/226 mm	550	600	52.50
53.021.61	weiss	510/226 mm	600	-	29.00
53.021.64	weiss	785/226 mm	900	-	36.60
53.021.60	silber	460/226 mm	550	600	52.50
53.021.62	silber	510/226 mm	600	-	29.00
53.021.65	silber	785/226 mm	900	-	36.60
53.022.64	anthrazit	309/226 mm	400	450	53.40
53.022.65	anthrazit	460/226 mm	550	600	55.50
53.021.63	anthrazit	510/226 mm	600	-	30.70
53.021.66	anthrazit	785/226 mm	900	-	38.30


Schuhschrankbeschlag PEKA

mit Vollauszug, Breitenverstellbar für Elemente mit Seitenstärke 16 oder 19 mm

Material: Kunststoff
Oberfläche: grau
Tragkraft: 25 kg




Artikel-Nr.	Breite	H/T	Element	Garnitur
50.810.05	512 - 518 mm	130/525 mm	550 mm	106.40
50.810.06	562 - 568 mm	130/525 mm	600 mm	108.20



50.810.05-06

 Optionales Zubehör: Distanzbügel siehe 53.025.21-26, Seite 1117



50.810.04


Schuhablageplatte PEKA

individuell zuschneidbar, Montage auf Tablarauszug

Tablartiefe: 520 mm

Farbe: anthrazit
Material: Kunststoff

Artikel-Nr.	B/H/T	Stück
50.810.04	1'750/110/525 mm	130.70



50.810.01-02

Schuhablageseit PEKA

komplett mit Vollauszug

breitenverstellbar für 16/19 mm Seitenwand sowie mit oder ohne 15 mm Distanzbügel, Tragkraft: 25 kg

Farbe: anthrazit
Material: Kunststoff / Stahl

Artikel-Nr.	Korpusbreite	Breite	Tiefe	Höhe	Stück
50.810.01	550 mm	512 - 518 mm	525 mm	110 mm	126.50
50.810.02	600 mm	562 - 568 mm	525 mm	110 mm	129.00

Ausziehbarer Hosenhalter

inkl. Kugelführung mit Selbsteinzug

Einbaubreite: 555 - 600 mm

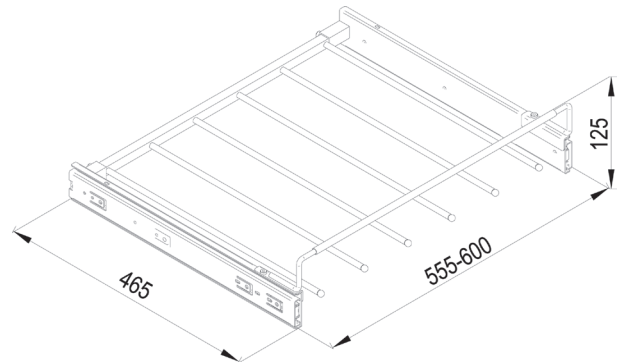
Material: Stahl


Oberfläche: pulverbeschichtet



50.820.80-82

Artikel-Nr.	Farbe	Länge	Breite	Höhe	Ausladung	Stück
50.820.80	weiss	465 mm	600 mm	125 mm	10 mm	106.80
50.820.81	silber	465 mm	600 mm	125 mm	10 mm	106.80
50.820.82	anthrazit	465 mm	600 mm	125 mm	10 mm	106.80





50.820.85-90

Schuhhalter

Der Schuhhalter kann in einen Schubkasten oder auf ein Auszugstablar gelegt werden oder wahlweise mit den optionalen Kugelauszügen an der Seitenwand des Korpus montiert werden

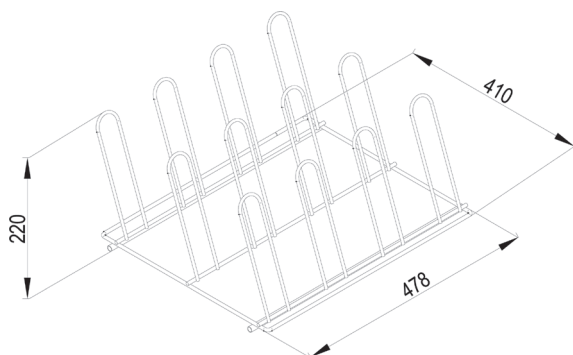
Material: Stahl
Oberfläche: pulverbeschichtet

Artikel-Nr.	Farbe	Länge	Breite	Höhe	Korpusbreite	Stück
50.820.85	weiss	410 mm	478 mm	220 mm	530 - 600 mm	70.80
50.820.86	silber	410 mm	478 mm	220 mm	530 - 600 mm	70.80
50.820.87	anthrazit	410 mm	478 mm	220 mm	530 - 600 mm	70.80
50.820.88	weiss	410 mm	678 mm	220 mm	730 - 800 mm	82.80
50.820.89	silber	410 mm	678 mm	220 mm	730 - 800 mm	82.80
50.820.90	anthrazit	410 mm	678 mm	220 mm	730 - 800 mm	82.80

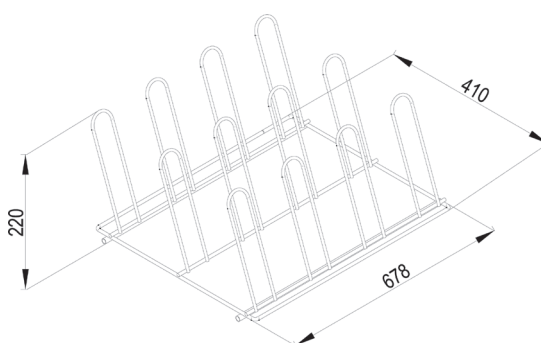
☞ Lichte Korpusbreite gilt in Verwendung mit dem Kugel-Teilauszug.



50.820.85-90



50.820.85-87



50.820.88-90

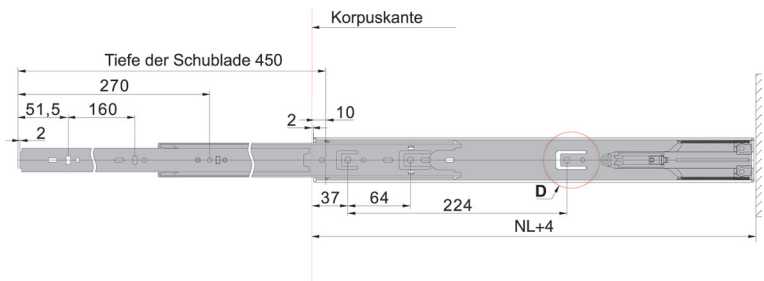
Kugel-Teilauszug zu Schuhhalter
mit Selbsteinzug und Abdeckung


Material: Stahl
 Auszug: Vollauszug / einseitig
 Einbaubreite: 14.5 mm
 Montage: an Korpusseite / seitlich
 Schliessfunktion: gedämpft



50.820.91-93

Artikel-Nr.	Farbe	Länge	Auszugweg	Höhe	Stück
50.820.91	weiss	450 mm	450 mm	62 mm	42.00
50.820.92	silber	450 mm	450 mm	62 mm	42.00
50.820.93	anthrazit	450 mm	450 mm	62 mm	42.00





50.810.10

Schuhschrankbeschlag PEKA

- für übersichtliche Lagerung
- Schmutz oder Wasser wird in der Schale zurückgehalten
- einfache und bequeme Reinigung der Kunststoffschalen
- individuelles Zuschneiden der Schuhablage auf die gewünschte Breite

Material: Kunststoff

Farbe: grau

Artikel-Nr.	Breite	H/T	Stück
50.810.10	1'750 mm	110/525 mm	108.30

für Montage auf Tablarauszug

Optionales Zubehör: Distanzbügel siehe 53.025.21-26, Seite 1117
Optionales Zubehör: Vollauszüge HETTICH QUADRO 30 V6 Silent System siehe 00.452.84-91.359.83, Seite 1268

5



50.810.36

Schuhhalter

Bügel aus Stahlrohr, teleskopisch verstellbar, Montageplatten aus Kunststoff aluminiumfarbig, Schraubenlöcher verdeckt liegend

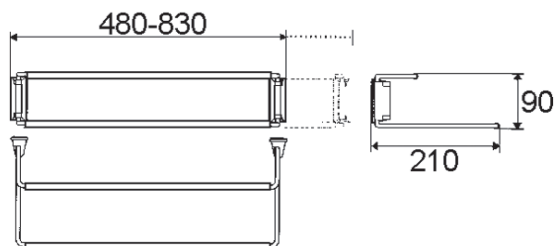
Material: Stahl

Oberfläche: verchromt poliert

Artikel-Nr.	Breite		Packung	Stück
50.810.36	480 - 830 mm	4 mm	6	21.95

Montagemöglichkeiten:

- Normal- oder Kopfmontage
- Montage an der Rückwand oder zwischen 2 Seitenwänden



Wandschienen zu Schuhhalter

die Wandschienen können direkt an der Wand oder im Schrank montiert werden und verwandeln einen wenig genutzten Raum in einen Aufbewahrungsort für Schuhe, dank der Aluminium-Wandbefestigungsschienen können bis zu sechs Schuhregale auf höhenverstellbare Positionen untergebracht werden, zur Montage werden nur 4 Schrauben benötigt

bestehend aus:

- 2 Aluminium-Wandschienen, Länge 1120 mm, Montage frontal oder seitlich
- je 2 Kunststoff-Abdeckkappen

Material: Stahl

Artikel-Nr.	L/B/H		Paar
50.810.37	1'120/30/15 mm	4 mm	33.20



50.810.37

Schuhhalter SERVETTO-TAC

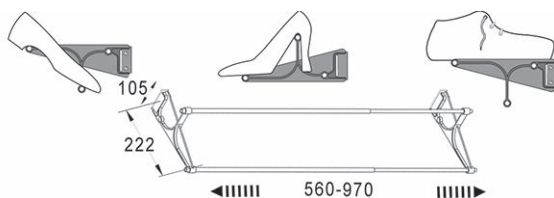
Garnitur bestehend aus:

- 2 Halter, Kunststoff
- 2 Stahlrohre silberfarbig ø 10 mm
- 4 Befestigungsschrauben ø 6 mm für Befestigung im 32-er Raster-System

Artikel-Nr.	Farbe	Ausladung	Rohrlänge	Garnitur
50.810.41	schwarz	222 mm	560 - 970 mm	29.10
50.810.42	weiss	222 mm	560 - 970 mm	30.50
50.810.43	transparent	222 mm	560 - 970 mm	30.80



50.810.41



50.810.42





00.424.75

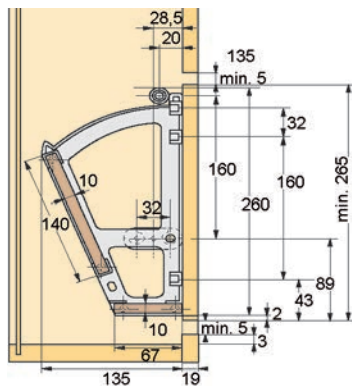
Schuhschrankbeschläge

bei Einsatz der minimalen Fronthöhe sind die Schuhfächer für Schuhe bis zu einer Gesamtlänge von 24 cm nutzbar. Für längere Schuhe muss die Blende vergrößert werden.

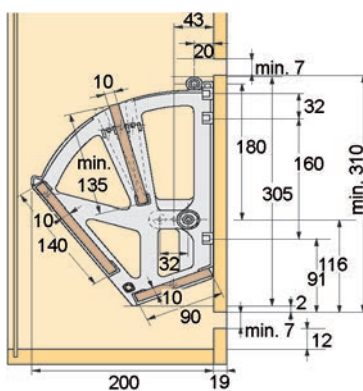
Material: Kunststoff
Oberfläche: weiss

Artikel-Nr.	Blendenhöhe	Ausführung	Luft min.	Garnitur
00.424.73	3 mm	1-teilig	5 mm	24.70
00.424.74	12 mm	2-teilig	7 mm	20.35
00.424.75	15 mm	3-teilig	10 mm	34.60

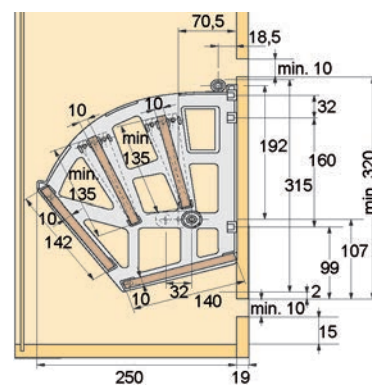
5



00.424.73



00.424.74



00.424.75

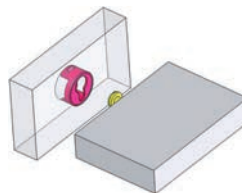
Bettladbeschläge

Material: Stahl
Oberfläche: verzinkt

Artikel-Nr.	Ausführung	T/ø	Packung	100 Stück
49.201.02	nieder	13/25 mm	100	232.00



49.201.02



49.201.02

Holzdübel

zum Einleimen, mit eingepresster Gewindemutter und Metallschraube
Pan-Head M 6 x 10 mm

Artikel-Nr.	L/ø	Packung	Stück
49.204.12	14/15 mm	100	1.92



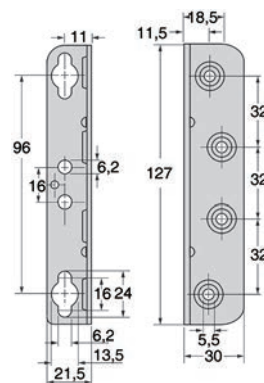
49.204.12

Bettladwinkel

mit versetzten Schraublöchern, Raster 32 mm

Material: Stahl
Oberfläche: verzinkt

Artikel-Nr.	Höhe	Packung	100 Stück
49.206.02	127 mm	500	200.00



49.206.02





49.209.11

Bettladbeschläge

zum Einhängen in Rundkopf-Holzschraube \varnothing 6 mm

Material: Stahl
Oberfläche: verzinkt

Artikel-Nr.	L/B/H		Packung	Stück
49.209.11	70/20/4 mm	5 mm	20	2.12



49.210.11

Bettladbeschläge

zum Einhängen in Linsenkopf-Holzschrauben \varnothing 5 mm

Material: Stahl
Oberfläche: verzinkt

Artikel-Nr.	L/B/H		Packung	Stück
49.210.11	60/16/2.5 mm	4 mm	20	1.27



49.221.11

Bettladbeschläge

Material: Stahl
Oberfläche: verzinkt

Artikel-Nr.	L/B/H		Packung	Stück
49.221.11	80/16/4 mm	4.5 mm	20	4.97



49.222.04-06

Bettladbeschläge

Material: Stahl
Oberfläche: verzinkt

Artikel-Nr.	L/B/H		Packung	Stück
49.222.04	121/17/4 mm	4.5 mm	20	7.30
49.222.05	150/16/4 mm	4.5 mm	20	9.55
49.222.06	180/16/4 mm	4.5 mm	20	10.70

Optionales Zubehör: Nutfräser HM-bestückt siehe 23.204.05-23.205.68 auf opo.ch

Bettladbeschläge

mit eingedrehter Blechschraube 3,9 x 22 mm

Garnitur bestehend aus:

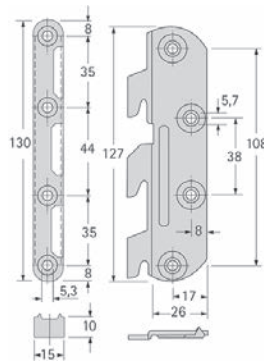
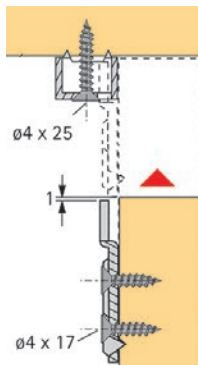
2 Hakenteile links, 2 Hakenteile rechts, 4 Einhängekappen

Material: Stahl
Oberfläche: verzinkt

Artikel-Nr.	Haken	B/H/T		Packung	Garnitur
49.225.13	3 mm	15/130/10 mm	5 mm	10	11.55



49.225.13



Bettladwinkel

Material: Stahl
Oberfläche: verzinkt

Artikel-Nr.	B/H	Ausladung		Packung	Stück
49.231.11	60/54 mm	49 mm	5 mm	20	2.78



49.231.11




49.233.06

Bettladwinkel

Material: Stahl
Oberfläche: verzinkt

Artikel-Nr.	B/H	Ausladung		Packung	Stück
49.233.06	40/64 mm	50 mm	5 mm	20	3.58

5



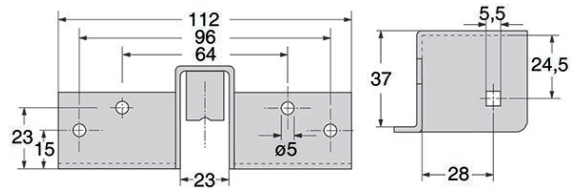
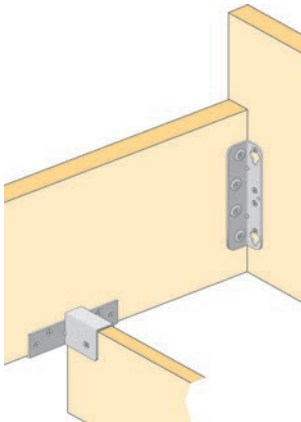
49.237.23

Bettsockelverbinder Kompakt S

für durchgehende Bettsockel
mit Verbindungsschraube und Flügelmutter

Material: Stahl
Oberfläche: chromatiert

Artikel-Nr.	Sockel	Packung	100 Stück
49.237.23	23 mm	50	396.00




Bettsockelverbinder Kompakt S

für durchgehende Bettsockel

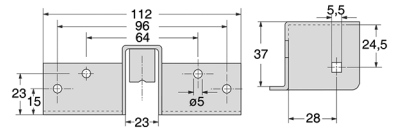
Material: Stahl
 Oberfläche: chromatiert

Artikel-Nr.	Sockel	Packung	100 Stück
49.237.24	23 mm	50	381.00

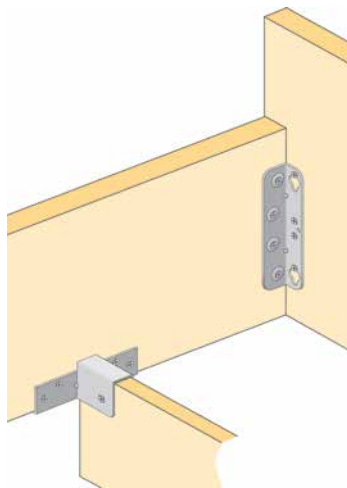
- Optionales Zubehör: Flachrundschrauben DIN 603 verzinkt siehe 85.274.535
- Optionales Zubehör: Flügelmuttern DIN 315 verzinkt siehe 85.366.05



49.237.24



49.237.24



49.237.24



49.225.20-32



49.225.25-27

SOLID Einhängebeschläge

aus Birke-Multiplex für metallfreie Verbindungen - Dank der selbstklemmenden Keilbauweise entsteht eine äusserst stabile, spielfreie und verwindungssteife Verbindung. Der Zusammenbau der Betteile ist denkbar einfach und kundenfreundlich. Die lösbaren Komponenten ermöglichen jederzeit auch eine werkzeuglose Demontage, beispielsweise beim Umzug.

Lieferumfang: 1 Set besteht aus 4 Paar Einhängebeschläge

Material: Holz
Holzart: Birke

Artikel-Nr.	Typ	Ausführung	Länge	Tiefe	Stärke	Set
49.225.20	SOLID-S	2 Keilnasen	118 mm	32 mm	8 mm	63.70
49.225.21	SOLID-S	2 Keilnasen	118 mm	32 mm	12 mm	65.90
49.225.22	SOLID-S	2 Keilnasen	118 mm	32 mm	15 mm	85.10
49.225.25	SOLID-M	3 Keilnasen	164 mm	32 mm	8 mm	74.40
49.225.26	SOLID-M	3 Keilnasen	164 mm	32 mm	12 mm	76.60
49.225.27	SOLID-M	3 Keilnasen	164 mm	32 mm	15 mm	95.80
49.225.30	SOLID-L	4 Keilnasen	210 mm	32 mm	8 mm	80.90
49.225.31	SOLID-L	4 Keilnasen	210 mm	32 mm	12 mm	82.90
49.225.32	SOLID-L	4 Keilnasen	210 mm	32 mm	15 mm	104.20

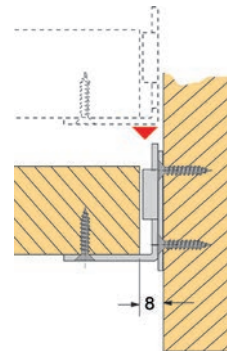
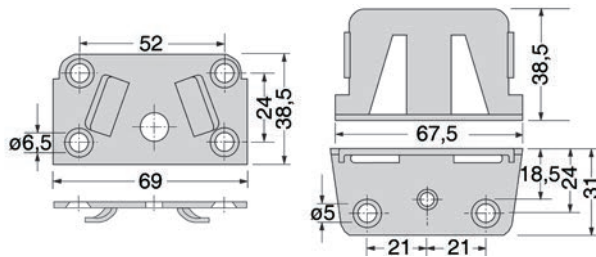
Mittelbalkenverbinder

Material: Stahl
Oberfläche: chromatiert

Artikel-Nr.	Auflagebreite	Packung	100 Stück
49.239.07	70 mm	10	238.00



49.239.07



Einhängeplatte, Bettladbeschläge Varifix

zum nachträglichen Verstellen von Lattenrosten
in 3 Stufen um je 24 mm verstellbar

Material: Stahl
Oberfläche: verzinkt

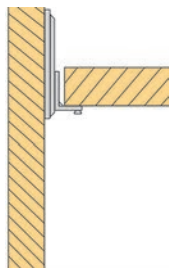
Artikel-Nr.	L/B/H	Packung	100 Stück
49.240.02	140/48/4.2 mm	250	190.00



49.240.02



49.240.03



49.240.03

5

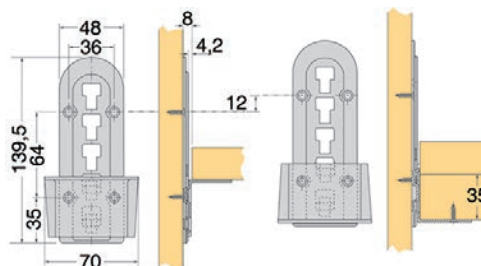
Auflagewinkel, Bettladbeschläge Varifix

zum nachträglichen Verstellen von Lattenrosten
in 3 Stufen um je 24 mm verstellbar

Material: Stahl
Oberfläche: verzinkt

Artikel-Nr.	Auflagebreite	Packung	100 Stück
49.240.03	70 mm	250	190.00

Der Beschlag kann auch für Mittelbalken eingesetzt werden.



Auflage für Lattenrost
Pour des sommiers
Appoggio per la griglia

Auflage für Mittelbalken
Pour traverse de lit double
Appoggio per la traversa



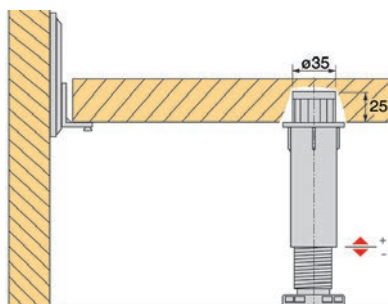
51.882.14-16

Sockelverstellfüsse FRANKO Varifix

Material: Kunststoff
Farbe: schwarz
Montage: zum Einbohren

Artikel-Nr.	Verstellbereich	Bohr T/Ø	100 Stück
51.882.14	128 - 246 mm	25/35 mm	307.00
51.882.16	148 - 266 mm	25/35 mm	162.00

Montagehilfen: Astlochbohrer HWS 35 mm, HM, ZOBO komp. siehe 23.067.35 auf opo.ch

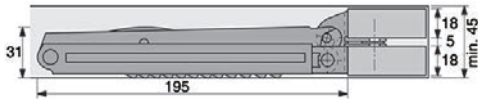


Verstellbeschlag MULTIFLEX

Kopf- und Fussteil-Versteller für Lättli-Couches, 6 bzw. 13 Verstellmöglichkeiten

Material: Stahl
Oberfläche: verzinkt

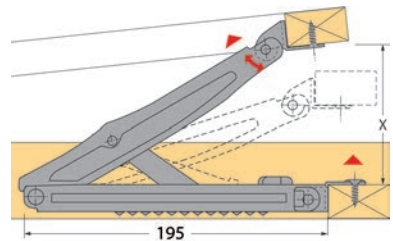
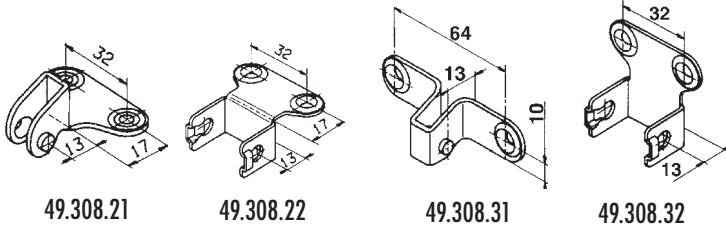
Artikel-Nr.	Verstellbarkeit	Grösse	Stück
49.308.07	6	195 mm	10.05
49.308.14	13	195 mm	9.70



49.308.07-14

Anschraubwinkel für Schnelleinhängung

Artikel-Nr.	Winkel		Stück
49.308.21	oben	4 mm	1.85
49.308.22	unten	4 mm	2.09
49.308.31	oben	4.5 mm	2.59
49.308.32	unten	4.5 mm	1.61



49.308.07-14

Teleskopversteller Rastomat

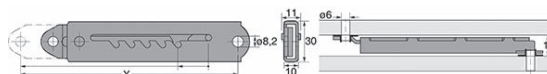
Kopf-Nacken- und Fussteil-Versteller für Lättli-Couches, rastet ohne Rückführung in jeder Stellung ein

Material: Stahl
Oberfläche: verzinkt

Artikel-Nr.	Verstellbarkeit	Mass X	für Schrauben	Stück
49.315.21	10	214 - 354 mm	M 8	11.60
49.315.22	6	214 - 354 mm	M 8	10.45
49.315.23	5	141 - 214 mm	M 8	8.40



49.315.21-23



49.315.21-24



49.315.21-23





49.315.24

Distanzscheibe Teleskopversteller Rastomat

bei Verwendung von Schrauben M 6

Material: Stahl
Oberfläche: verzinkt

Artikel-Nr.	100 Stück
49.315.24	47.50

Bettladwinkel

mit Bohrungen für M 8 Schrauben, zum Befestigen von Bettfüßen mit M 8 Gewinde.

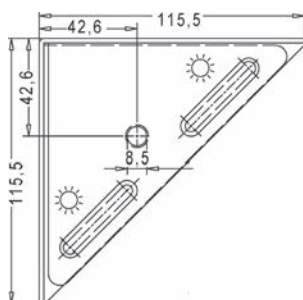
Material: Stahl
Oberfläche: grau

Artikel-Nr.	L/B/H	Schraube	Stück
49.390.10	115.5/115.5/133 mm	M8	19.35

☞ Optionales Zubehör: Möbelfüße siehe 52.098.02-14, Seite 763



49.390.10



5

Bettbügel

Stahlrohr flachoval, Profil 40 x 14 mm, für Schrauben RK 8 mm

Material: Stahl

Artikel-Nr.	Oberfläche	Breite	Höhe	Anschraubplatte	Stück
49.400.01	schwarz matt	840 mm	200 mm	47/40 mm	37.00
49.400.02	verchromt poliert	840 mm	200 mm	47/40 mm	68.80



49.400.01-02

Elastik-Gurten

Gummiband weiss, Ringschnallen Stahl vernickelt, zum Fixieren von Matratze und Bettzeug in Klappbetten, für Matratzenbreite 90 cm

Abbildung = 1 Stück

Artikel-Nr.	Stück
49.300.01	14.30



49.300.01

Elastik-Gurten

Gummiband weiss, Ringschnallen Stahl vernickelt, zum Fixieren von Matraze und Bettzeug in Klappbetten
 2 x 650 mm - Einzelbett
 Abbildung = 1 Stück



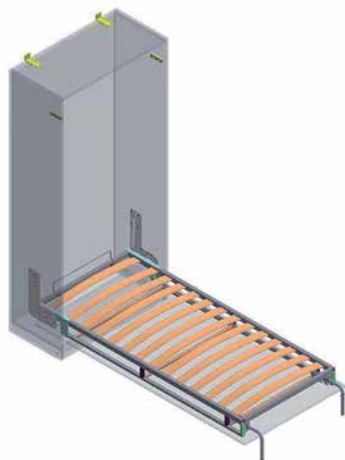
Artikel-Nr.

49.300.02

Stück

18.40

49.300.02



49.450.05

Schrankbettsystem Einzelbett längs Dynamic

Klappbettmechanik lackiert für einliegende Front, Bettrahmen Stahl weissaluminium, im Bettrahmen integrierter Lattenrost mit furnierten Federholzleisten, gelagert in flexiblen Lattenkappen, die Frontblende wird am Bettrahmen montiert, Gewichtsausgleich erfolgt durch Gaszugfeder, automatisch ausklappende Stützfüsse, jedem Beschlag liegt eine Montageanleitung bei

Nutzlast = Frontblende, Matratze, Bettzeug und evtl. Bettumrandung

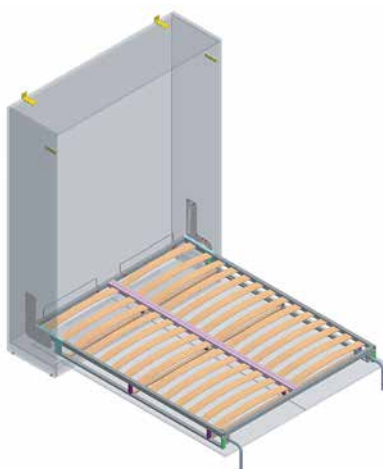
Material: Stahl
Farbe: weissaluminium RAL 9006

Artikel-Nr.	B/H	Einbau B/H	Nutzlast	Garnitur
49.450.05	920/2'000 mm	1'006/2'090 mm	45 kg	1560.00

⚠ Schrankbetten müssen grundsätzlich gegen Kippen gesichert werden (Eignung des Untergrundes prüfen), Funktionsgarantie besteht nur bei montierter Frontblende und aufgelegter Matratze

Hinweis: Matratzenhöhe max. 200 mm

🔗 Optionales Zubehör: Bettgurt grau für Einzelbett 320-1750 mm siehe 49.300.03, Seite 656.3



49.450.06-07

Schrankbettsystem Doppelbett längs Dynamic

Klappbettmechanik lackiert für einliegende Front, Bettrahmen Stahl weissaluminium, im Bettrahmen integrierte 2 Lattenroste mit furnierten Federholzleisten, gelagert in flexiblen Lattenkappen, die Frontblende wird am Bettrahmen montiert, Gewichtsausgleich erfolgt durch Gaszugfeder, automatisch ausklappende Stützfüsse, jedem Beschlag liegt eine Montageanleitung bei

Nutzlast = Frontblende, Matratze, Bettzeug und evtl. Bettumrandung

Material: Stahl
Farbe: weissaluminium RAL 9006

Artikel-Nr.	B/H	Einbau B/H	Nutzlast	Garnitur
49.450.06	1'420/2'000 mm	1506/2090 mm	65 kg	2220.00
49.450.07	1'820/2'000 mm	1906/2090 mm	82 kg	2340.00

⚠ Schrankbetten müssen grundsätzlich gegen Kippen gesichert werden (Eignung des Untergrundes prüfen), Funktionsgarantie besteht nur bei montierter Frontblende und aufgelegter Matratze

Hinweis: Matratzenhöhe max. 200 mm

🔗 Optionales Zubehör: Bettgurt grau für Doppelbett 320-2600 mm siehe 49.300.04, Seite 656.3

Schrankbettssystem Einzelbett quer Sylvi

Klappbettmechanik lackiert für einliegende Front, Bettrahmen Stahl weissaluminium, im Bettrahmen integrierter Lattenrost mit furnierten Federholzleisten, gelagert in flexiblen Lattenkappen, die Frontblende wird am Bettrahmen montiert, Gewichtsausgleich erfolgt durch Gaszugfeder, **freischwebendes System ohne Stützfüsse**, jedem Beschlag liegt eine Montageanleitung bei

Nutzlast = Frontblende, Matratze, Bettzeug und evtl. Bettumrandung

max. zulässiges Körpergewicht: 130 kg
erforderliche Seitenwandstärke: 30 mm

Material: Stahl
Farbe: weissaluminium RAL 9006

Artikel-Nr.	B/H	Einbau B/H/T	Nutzlast	Garnitur
49.450.08	2'000/900 mm	2'040/1'028/375 mm	43.5 kg	2100.00

⚠ Schrankbetten müssen grundsätzlich gegen Kippen gesichert werden (Eignung des Untergrundes prüfen), Funktionsgarantie besteht nur bei montierter Frontblende und aufgelegter Matratze

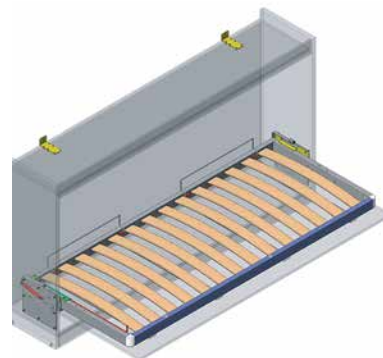
Hinweis: Matratzenhöhe max. 200 mm

🔗 Optionales Zubehör: Bettgurt grau für Einzelbett 320-1750 mm siehe 49.300.03, Seite 656.3

Bettgurte

Farbe: grau

Artikel-Nr.	für	Länge	Breite	Stück
49.300.03	Einzelbett	320 - 1'750 mm	25 mm	16.80
49.300.04	Doppelbett	320 - 2'600 mm	25 mm	19.20



49.450.08



49.300.03-04

Einbau-Klappbettlift

- für einliegende Front, einsetzbar für Einzel- oder Doppelbetten, für raumsparende Einrichtungen im Wohn- und Objektbereich.
Durch leichtes Ziehen gleitet das Bett herunter, ein leichtes Anheben und das Bett wird von den Gasdruckfedern wieder in den Schrank gezogen.
- Klappbettmechanik lackiert braun RAL 8017, für einliegende Frontblende
 - im Bettrahmen integrierter Komfortlattenrost
 - Die Frontblende wird am Bettrahmen montiert
 - automatisch ausklappbare Stützfüsse
 - Das Bett besitzt eine Lüftungsstellung, ein Ausdünsten der Matratze wird unterstützt
 - jedem Beschlag liegt eine Montageanleitung bei
 - Funktionsgarantie besteht nur bei montierter Frontblende und aufgelegter Matratze
 - Komfortlattenrost mit mehrfach furnierten Federholzleisten, gelagert in hochflexiblen Lattenkappen
 - Kopfteilverstellung und 3 Matratzengurtpaare
 - Zuladung 40/45 kg (inkl. Frontblende, Matratze, Bettzeug und evtl. Bettumrandung) kann nicht verstellt werden
 - Matratze B 900 x L 2000 mm
 - ohne Schrank, ohne Matratze, ohne Frontblende



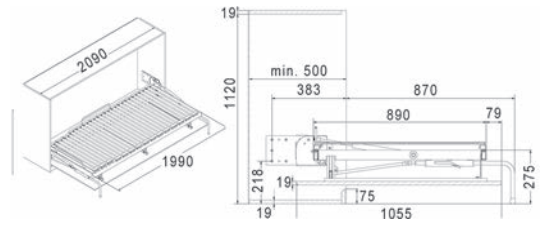
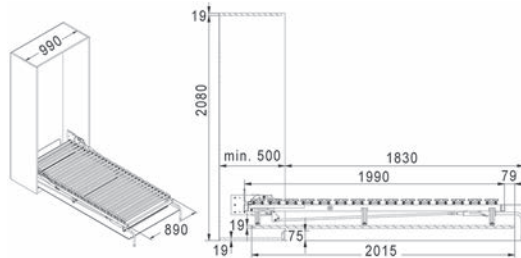
49.450.03



Artikel-Nr.	Ausführung	Zuladung	Korpuslichtmasse B/H/T	Garnitur
49.450.03	längs	40 kg	2080/990/min. 500 mm	1561.00
49.450.13	quer	45 kg	1120/2090/min. 500 mm	1639.00

WICHTIG:

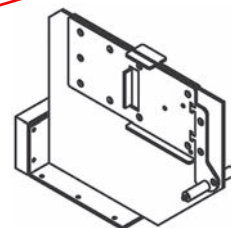
- Schrankbetten müssen grundsätzlich gegen Kippen gesichert werden!
- Eignung des Untergrundes prüfen!



Mittelbock zu Einbau-Klappbettlift

pro Doppelbett wird 1 Mittelbock benötigt, es ist keine Mittelseite notwendig, muss an Boden und Wand befestigt werden

Artikel-Nr.	Korpuslichtmasse B/H/T	Garnitur
49.450.22	1985/2080/min. 500 mm	217.00



49.450.22



5

Ihr zuverlässiger Partner **Überzeugend durch Leistung.**

Seit 1926 gehört der Handel mit Beschlägen und Werkzeugen zu unserem täglichen Geschäft. Seither ist es auch unser Ziel, überzeugende Qualität, kompetente Beratung und zuverlässige Dienstleistungen zu bieten. Denn Sie sollen sich stets auf uns verlassen können.

- Von 100 bestellten Artikeln sind 98 sofort ab Lager lieferbar.
- Was bis 18.00 Uhr bestellt wird, ist in der Regel am nächsten Arbeitstag zugestellt.
- Ob regelmässig oder auf Termin, ob Einzel- oder Sammellieferung – wir liefern wie gewünscht.
- Unser Service ist zuverlässig und massgeschneidert, von der Rechnungsstellung bis zu der Retourenabwicklung.

Edelstahl Anlegeleiter 2000 mm

mit eckigen Holmen 30 x 20 mm und eckigen Sprossen 20 x 20 mm - zum Anlegen an Möbel oder Wände, die Rückseite der senkrechten Holme ist zum Schutz des Möbels mit Filz belegt

Material: Edelstahl
 Oberfläche: matt geschliffen

Artikel-Nr.	Höhe total	Anstellwinkel	Stück
56.112.04	2'000 mm	20 °	1412.00



56.112.04

Edelstahl Anlegeleiter Modell 6000

zum Anlegen an Möbel oder Wände

Die Rückseite der senkrechten Holme (Länge 400mm) ist zum Schutz des Möbels mit Filz belegt.

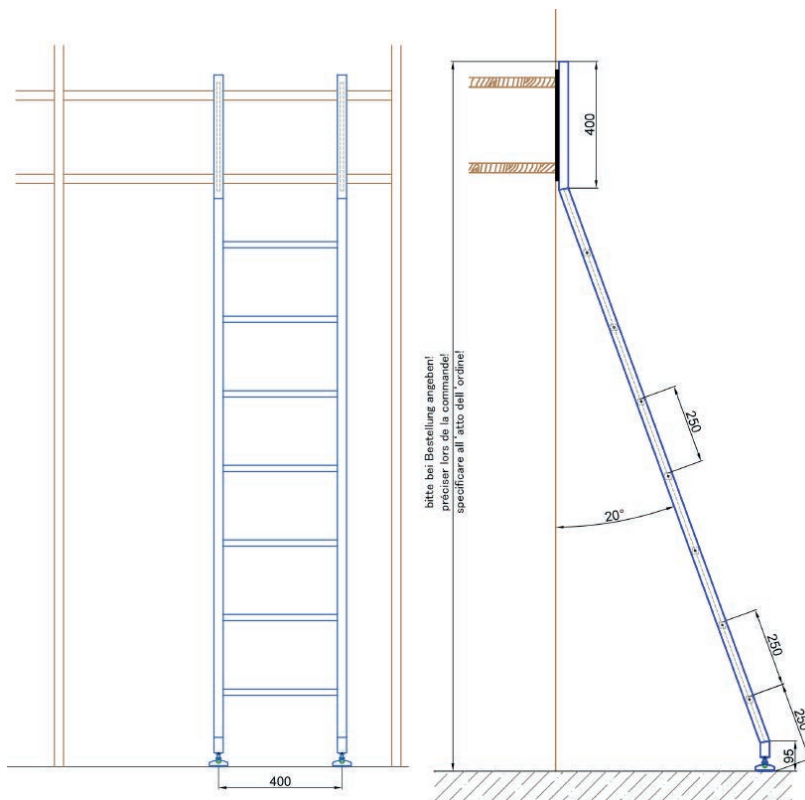


Artikel-Nr.	Material	Anstellwinkel	Stück
56.112.05	Edelstahl	20 °	auf Anfrage

Zur Bestellung verwenden Sie bitte unser Massaufnahmeblatt im OPO Net unter "Ergänzende Informationen".



56.112.05





Einhängeleiter Edelstahl Modell 6001

mit Einhängechiene \varnothing 20 mm

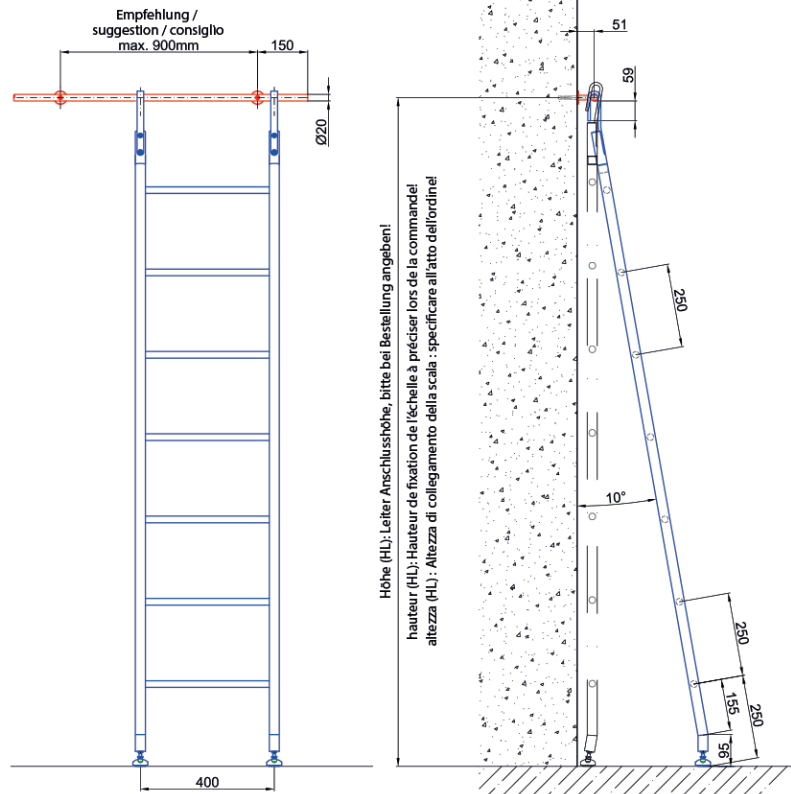
Der Einhängehaken ist so beschaffen, dass die Leiter senkrecht angestellt werden kann und nicht aus der Einhängechiene kippt.



56.112.06

Artikel-Nr.	Material	Anstellwinkel	Stück
56.112.06	Edelstahl	10°	auf Anfrage

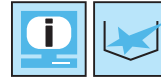
📄 Zur Bestellung verwenden Sie bitte unser Massaufnahmeblatt im OPO Net unter "Ergänzende Informationen".



Schiebeleiter Edelstahl Modell 6002


mit Laufschiene \varnothing 20 mm, zum Schieben

Rollen am oberen Ende der Leiter ermöglichen ein einfaches Verschieben der Leiter auf der Laufschiene.

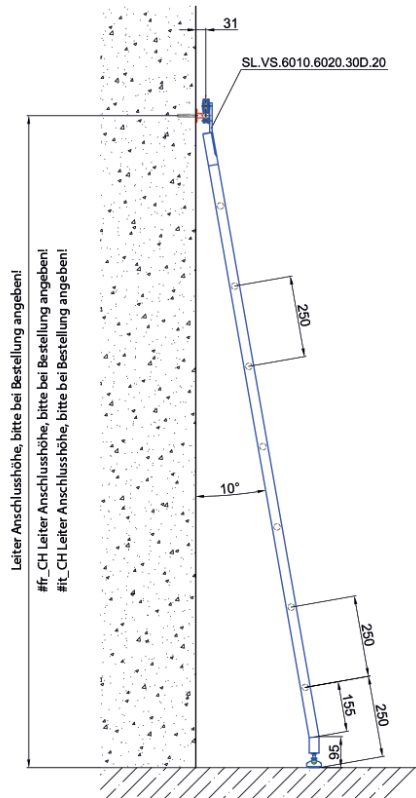
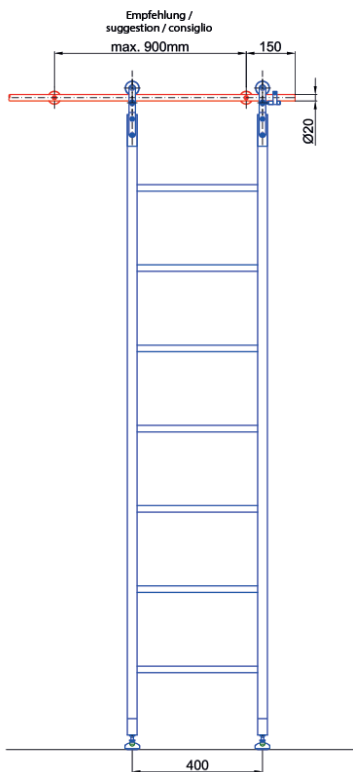


Artikel-Nr.	Material	Anstellwinkel	Stück
56.112.07	Edelstahl	10°	auf Anfrage

Zur Bestellung verwenden Sie bitte unser Massaufnahmeblatt im OPO Net unter "Ergänzende Informationen".



56.112.07





Teleskopleiter Edelstahl Modell 6003

mit Laufschiene $\varnothing 20$ mm, zum Schieben

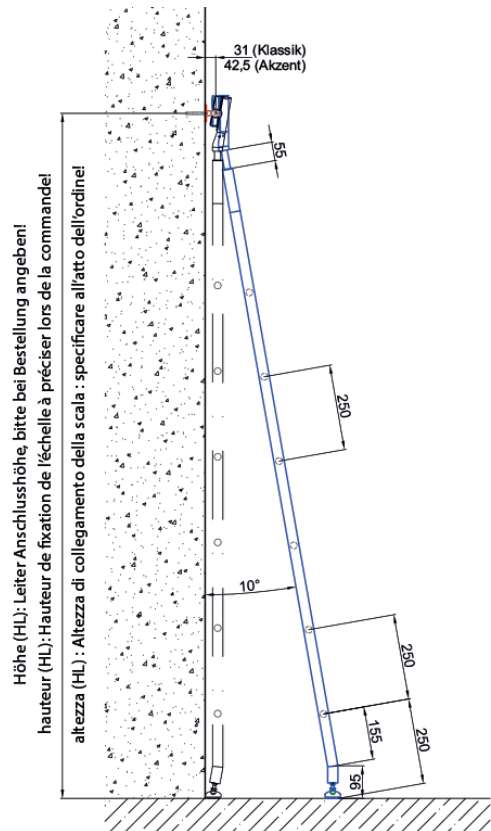
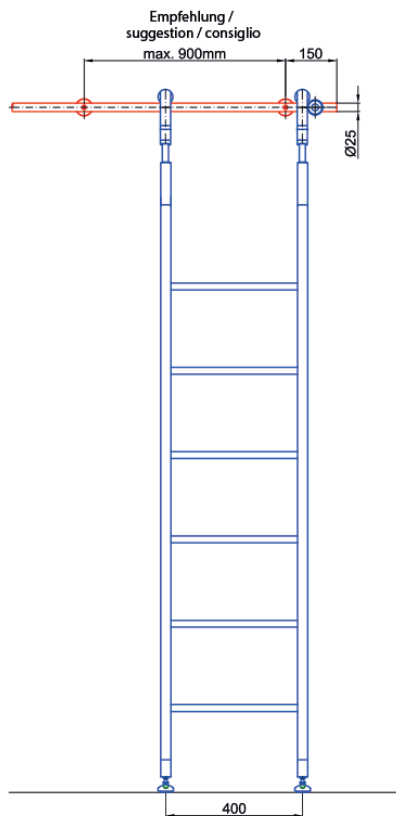
Diese Leiter kann Dank der Teleskop-Technik senkrecht an eine Wand gestellt werden und steht nur bei Bedarf im Raum.

Artikel-Nr.	Material	Anstellwinkel	Stück
56.112.08	Edelstahl	10°	auf Anfrage

Zur Bestellung verwenden Sie bitte unser Massaufnahmeblatt im OPO Net unter "Ergänzende Informationen".



56.112.08

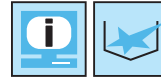




Tangensleiter Edelstahl Modell 6006

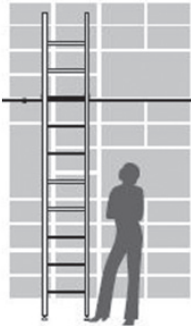
mit Laufschiene \varnothing 20 mm, zum Schieben

Der Überstand (800 mm) über die Laufschiene ermöglicht einen sicheren Aus- und Einstieg z.B. auf oder von einer Galerie.



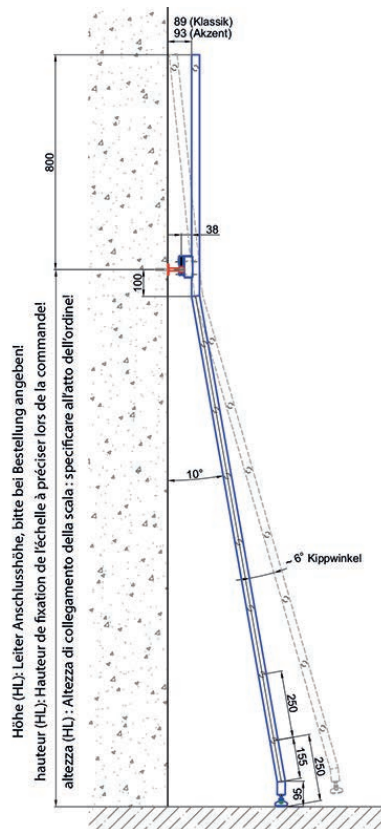
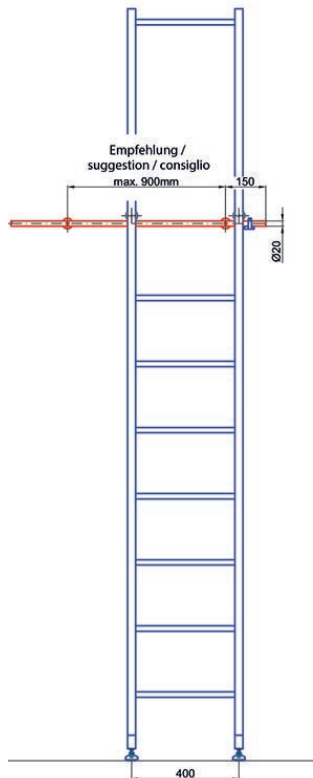
Artikel-Nr.	Material	Anstellwinkel	Stück
56.112.09	Edelstahl	10 °	auf Anfrage

Zur Bestellung verwenden Sie bitte unser Massaufnahmeblatt im OPO Net unter "Ergänzende Informationen".



5

56.112.09





89.740.01-05

Regal-Einhängeleiter MAKK relax step

Aluminium

mit je 2 Auflage- und Abstellhaken für Führungsschienen bis \varnothing 36 mm, geriffelte Stufen mit bequemen Stufenpolsterungen für angenehmen und sicheren Stand und zur Schonung der Schienbeine, mit rutschfesten Leiterschuh

Aussenbreite 420 mm

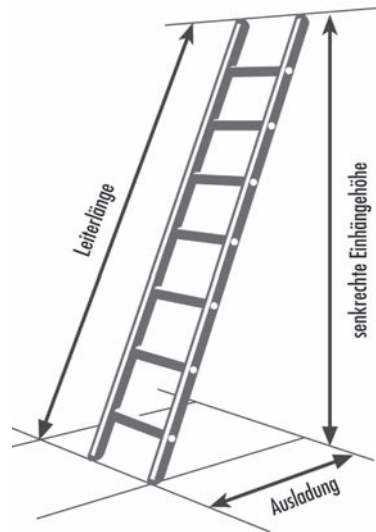
Stufenbreite 80 mm

Stufenabstand 235 mm

Neigung 20°

Ausladung 0,75 m

Artikel-Nr.	Stufen	senkrechte Einhängehöhe	Gewicht	Stück
89.740.01	8	2.05 m	7 kg	546.00



Führungsschiene für Regal-Einhängeleiter MAKK relax step

Artikel-Nr.	ø	Länge	Stück
89.740.02	30 mm	3 m	76.40



89.740.02

Träger für Regal-Einhängeleitern MAKK relax step

Artikel-Nr.	Beschreibung	Stück
89.740.03	Träger mit Anschlagpuffer rechts	40.80
89.740.04	Träger mit Anschlagpuffer links	40.80
89.740.05	Mittelträger	25.50




89.740.03-04



89.740.05





60'000 Artikel
Beschlage, Maschinen und
Werkzeuge



98 %
Lieferbereitschaft – Sicherheit
durch hohe Produktverfugbarkeit




Hochste Lieferzuverlassigkeit – bis
18.00 Uhr
bestellen, am Folgetag geliefert



2 %
Ruckvergutung bei Bestellungen
im Online-Shop

Büro-Schubladensysteme 670-700

– Schreibtischcontainer	670-683
– Komplett-Set Schreibtischcontainer	670-674
– Einzelteile Schreibtischcontainer	675-677
– Quadro-Auszüge und Innenausstattung	678-683
– Hängeregistratur-Rahmen und Breitwandschubladen	684-696
– Hängeregistratur-Rahmen	684-689
– Breitwandschubladen	690-696
– Innenausstattung und Zubehör	697-700




Schreibtischgestelle 702-710

– Höhenverstellbare Schreibtisch-Systeme	702-709
– Schreibtisch-Systeme	710




Büro-Organisationselemente 711-734

– Organisationselemente	711-726
– Kabeldurchlässe und -führungen	727-734



Beschläge für Multimedia, TV, HiFi 735-750





Info

Dieses Symbol kennzeichnet Produkte, über die weitere Informationen von unseren Shop, abgerufen werden können – www.opo.ch



Edelstahl

Dieses Symbol kennzeichnet Produkte aus Edelstahl.



CAD-Zeichnungen

Dieses Symbol kennzeichnet Produkte zu denen CAD-Zeichnungen existieren. Zugriff erfolgt über unseren Shop – www.opo.ch



Aluminium

Dieses Symbol kennzeichnet Produkte aus Aluminium.



Zuschnitt

Dieses Symbol kennzeichnet Produkte, welche von uns auf die von Ihnen gewünschte Masse zugeschnitten werden.



Dämpfung

Dieses Symbol kennzeichnet Produkte mit Anschlagdämpfung.



Brandschutzsymbol

Dieses Symbol kennzeichnet zur Hilfestellung Produkte, welche gemäss Hersteller entweder für Brandschutz geeignet oder zugelassen sind, oder in einem Element geprüft und zugelassen.



Bitte beachten: Wie geprüft so eingebaut!
Bestehende Vorschriften sind unbedingt einzuhalten!



Einbruchhemmung

Dieses Symbol kennzeichnet Produkte, welche für einbruchhemmende Elemente geeignet sind.



Das Symbol ist teilweise ergänzt mit der geprüften Norm.



Fluchtwegtüren

Dieses Symbol kennzeichnet Produkte zur Verwendung an Fluchtwegtüren.



Das Symbol ist teilweise ergänzt mit der geprüften Norm.



Fluchtweg

Dieses Symbol kennzeichnet Produkte zur Verwendung für 1-flügelige oder 2-flügelige Fluchtwegtüren.



Drehtüre

Dieses Symbol kennzeichnet Produkte zur Verwendung für 1-flügelige oder 2-flügelige Türen.



Schallschutz

Dieses Symbol kennzeichnet Produkte zur Verwendung für Schallschutz.



Barrierefreies Bauen

Dieses Symbol kennzeichnet Produkte für barrierefreies Bauen.



Schlagregen

Dieses Symbol kennzeichnet Produkte für Schlagregendichtheit.



Windlast

Dieses Symbol kennzeichnet Produkte gegen Windlast.

OK Line® **OK-Line®, OK-Tools® und OK-Vis®**
OK Tools®
OK Vis®
 Diese Marken stehen für Qualitäts-Produkte von OPO Oeschger mit einem ausgezeichneten Preis-Leistungs-Verhältnis.

c 01 03 08



Shoplink im OPO-Net®

Auf jeder Produktseite des SortiLog® befindet sich in der Kopfzeile ein Code, mit welchem Sie im OPO-Net® Suchfenster einfach und schnell den aktuellen Sortimentsbereich aufrufen können.



Ausrüstbar mit:
Dämpfung
Silent System



oder
Push-to-open
Drucköffnung



Schreibtisch: Einbaubreite
292/392 mm. Seite 671



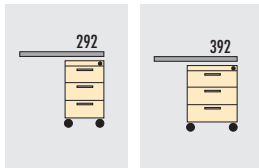
Schrankwand: Schranktiefe
400/600 mm. Seite 684



Einsatzbereiche

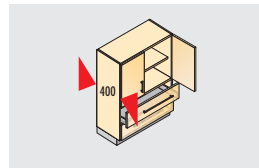
Schreibtisch

Einbaubreite 292/392 mm

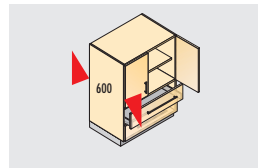


Schrankwand

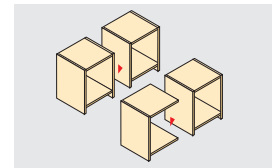
Einbautiefe 400 mm



Einbautiefe 600 mm



Korpus/Endlosbauweise



Organisationselemente sind auf gängige
DIN-Papierformate abgestellt.

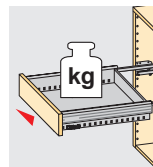
A6	A5	A4
A8 A7		

A5		A4
A7	A6	
A8	A8	

C4	C5	C6
		C6

Ausstattung für Minicontainer / Caddys und für weitere Büroanwendungen finden Sie im Hettich-Katalog Band 3

Berechnung der Belastbarkeit



- Die Wahl der richtigen Führung orientiert sich an der zu erwartenden Belastung
- Die Belastbarkeit der Führungen nach DIN 14074 errechnet sich aus dem Gewicht der Zuladung, des Schubkastens und der Blende.

Beispiel:

Schubkasten mit Hängerahmen, Einbautiefe 730 mm:

Gewicht Zuladung	28 kg
Gewicht Schubkasten	3 kg
Gewicht Blende	4 kg
Erforderliche Belastbarkeit	35 kg



9081712-9078573

HETTICH Systema Top 2000 Schnellmontage-Set Schreibtisch-Container Komplett-Sets, 7 HE+ 1 Lochreihe 32 mm

Vollauszug-Schnellmontage-Set bestehend aus:

- 1 Garnitur Stahl-Einstellseiten (Stärke = je 6 mm)
- 1 Schreibmaterial-Auszug (**Teilauszug 12 kg**) vormontiert, 1 HE
- 3 Stahlschubkästen inkl. Führung (**Vollauszug 25 kg**) vormontiert, 2/2,5/2,5 HE und Zentralverschluss-System STOP-CONTROL mit Silent System

Einbaubreite: 404 mm

Artikel-Nr.	Oberfläche	Tiefe	Garnitur
90.817.12	aluminiumfinish	530 mm	654.00
90.817.13	aluminiumfinish	730 mm	686.00
90.785.71	schwarz	530 mm	645.00
90.785.73	schwarz	730 mm	682.00

☞ Optionales Zubehör: Zentralverschluss-Zylinder KABA 8, Typ 1158-A, frontale Bedienung siehe 47.042.54-65, Seite 229

6



9081714-9078610

HETTICH Systema Top 2000 Schnellmontage-Set Schreibtisch-Container Komplett-Sets, 7 HE+ 1 Lochreihe 32 mm

Voll-/Überszug-Schnellmontage-Set bestehend aus:

- 1 Garnitur Stahl-Einstellseiten (Stärke = je 6 mm)
- 1 Schreibmaterial-Auszug (**Teilauszug 12 kg**) vormontiert, 1 HE
- 1 Stahlschubkasten inkl. Führung (**Vollauszug 25 kg**) vormontiert, 2 HE
- 1 Stahlschubkasten mit Hängerahmen Höhe 244 mm und Blendenstütze inkl. Führungen (**Überszug 45 kg**) vormontiert, 5 HE und Zentralverschluss-System STOP-CONTROL mit Silent System

Einbaubreite: 404 mm

Artikel-Nr.	Oberfläche	Tiefe	Garnitur
90.817.14	aluminiumfinish	530 mm	626.00
90.817.15	aluminiumfinish	730 mm	670.00
90.786.07	schwarz	530 mm	621.00
90.786.10	schwarz	730 mm	655.00

☞ Optionales Zubehör: Fussverlängerung für Schweizer Mappenmass siehe 00.484.10-11, Seite 677

Optionales Zubehör: Zentralverschluss-Zylinder KABA 8, Typ 1158-A, frontale Bedienung siehe 47.042.54-65, Seite 229

HETTICH Systema Top 2000 Vollauszug-Set
Schreibtisch-Container Komplett-Sets, 7 HE+ 1
Lochreihe 32 mm

bestehend aus:

1 Schreibmaterial-Auszug, 1 HE
3 Stahlschubkästen, 2/2,5/2,5 HE
inkl. Führungen (**Vollauszug 25 kg**) und Zentralverschluss-System
STOP-CONTROL mit Silent System

Einbaubreite: 392 mm

Artikel-Nr.	Oberfläche	Tiefe	Set
00.410.64	aluminiumfinish	530 mm	511.00
00.410.65	aluminiumfinish	730 mm	556.00
00.410.62	schwarz	530 mm	500.00
00.410.63	schwarz	730 mm	542.00

 Optionales Zubehör: Zentralverschluss-Zylinder KABA 8, Typ 1158-A, frontale Bedienung siehe 47.042.54-65, Seite 229



0041062-0041065

HETTICH Systema Top 2000 Teilauszug-Set
Schreibtisch-Container Komplett-Sets, 7 HE+ 1
Lochreihe 32 mm

bestehend aus:

1 Schreibmaterial-Auszug, 1 HE
3 Stahlschubkästen, 2/2,5/2,5 HE
inkl. Führungen (**Teilauszug 25 kg**) und Zentralverschluss-System
STOP-CONTROL mit Silent System

Einbaubreite: 392 mm

Artikel-Nr.	Oberfläche	Tiefe	Set
00.207.11	aluminiumfinish	530 mm	428.00
00.207.12	aluminiumfinish	730 mm	464.00
00.776.02	schwarz	530 mm	415.00
00.776.04	schwarz	730 mm	450.00

 Optionales Zubehör: Zentralverschluss-Zylinder KABA 8, Typ 1158-A, frontale Bedienung siehe 47.042.54-65, Seite 229



0020711-0077604





0046748-51.530.04

HETTICH Systema Top 2000 Voll-/ Überauszug-Set

Schreibtisch-Container Komplett-Sets, 7 HE+ 1
Lochreihe 32 mm

bestehend aus:

- 1 Schreibmaterial-Auszug, 1 HE
 - 1 Stahl Schubkästen inkl. Führung (**Vollauszug 25 kg**), 2 HE
 - 1 Stahl Schubkästen mit Hängerahmen Höhe 244 oder 260 mm und Blendenstütze inkl. Führungen (**Überauszug 45 kg**), 5 HE
- und Zentralverschluss-System STOP-CONTROL mit Silent System

Einbaubreite: 392 mm

Artikel-Nr.	Oberfläche	Ausführung	Höhe	Tiefe	Garnitur
51.530.13	aluminiumfinish	CH	260 mm	530 mm	475.00
51.530.14	aluminiumfinish	CH	260 mm	730 mm	530.00
00.467.48	aluminiumfinish	DE	244 mm	530 mm	495.00
00.467.51	aluminiumfinish	DE	244 mm	730 mm	533.00
51.530.03	schwarz	CH	260 mm	530 mm	469.00
51.530.04	schwarz	CH	260 mm	730 mm	515.00
00.467.44	schwarz	DE	244 mm	530 mm	472.00
00.467.46	schwarz	DE	244 mm	730 mm	519.00

6



0046739-50.530.06

HETTICH Systema Top 2000 Teil-/Überauszug-Set

Schreibtisch-Container Komplett-Sets, 7 HE+ 1
Lochreihe 32 mm

bestehend aus:

- 1 Schreibmaterial-Auszug, 1 HE
 - 1 Stahl Schubkästen inkl. Führung (**Teilauszug 25 kg**), 2 HE
 - 1 Stahl Schubkästen mit Hängerahmen Höhe 244 oder 260 mm und Blendenstütze inkl. Führungen (**Überauszug 45 kg**), 5 HE
- und Zentralverschluss-System STOP-CONTROL mit Silent System

Einbaubreite: 392 mm

Artikel-Nr.	Oberfläche	Ausführung	Höhe	Tiefe	Garnitur
51.530.15	aluminiumfinish	CH	260 mm	530 mm	421.00
51.530.16	aluminiumfinish	CH	260 mm	730 mm	458.00
00.467.39	aluminiumfinish	DE	244 mm	530 mm	424.00
00.467.42	aluminiumfinish	DE	244 mm	730 mm	462.00
51.530.05	schwarz	CH	260 mm	530 mm	411.00
51.530.06	schwarz	CH	260 mm	730 mm	446.00
00.467.35	schwarz	DE	244 mm	530 mm	414.00
00.467.37	schwarz	DE	244 mm	730 mm	449.00

☞ Optionales Zubehör: Zentralverschluss-Zylinder KABA 8, Typ 1158-A, frontale Bedienung siehe 47.042.54-65, Seite 229


HETTICH Vollauszugset push to open
Schreibtisch-Container Komplett-Sets, 7 HE+ 1
für grifflose Büroschubkästen
Lochreihe 32 mm

Vollauszug-Set bestehend aus:
1 Schreibmaterial-Auszug, 1 HE
3 Stahlschubkästen, 2/2,5/2,5 HE
inkl. Führungen (**Vollauszug 25 kg**) und Zentralverschluss-System
STOP-CONTROL mit push to open für grifflose Büroschubkästen

Einbaubreite: 392 mm

Artikel-Nr.	Oberfläche	Tiefe	Set
91.111.34	aluminiumfinish	530 mm	598.00
91.111.36	aluminiumfinish	730 mm	652.00
91.111.33	schwarz	530 mm	583.00
91.111.35	schwarz	730 mm	633.00

 Optionales Zubehör: Zentralverschluss-Zylinder KABA 8, Typ 1158-A, frontale Bedienung siehe 47.042.54-65, Seite 229



9111133-9111136

HETTICH Teilauszug-Set push to open
Schreibtisch-Container Komplett-Sets, 7 HE+ 1
für grifflose Büroschubkästen
Lochreihe 32 mm

Teilauszug-Set bestehend aus:
1 Schreibmaterial-Auszug, 1 HE
3 Stahlschubkästen, 2/2,5/2,5 HE
inkl. Führungen (**Teilauszug 25 kg**) und Zentralverschluss-System
STOP-CONTROL mit push to open für grifflose Büroschubkästen

Einbautiefe: 392 mm

Artikel-Nr.	Oberfläche	Tiefe	Set
91.111.30	aluminiumfinish	530 mm	500.00
91.111.32	aluminiumfinish	730 mm	542.00
91.111.29	schwarz	530 mm	486.00
91.111.31	schwarz	730 mm	527.00

 Optionales Zubehör: Zentralverschluss-Zylinder KABA 8, Typ 1158-A, frontale Bedienung siehe 47.042.54-65, Seite 229



9111129-9111132





9111141-9111144

HETTICH Voll-/Überszugset push to open

Schreibtisch-Container Komplett-Sets, 7 HE+ 1 für grifflose Büroschubkästen
Lochreihe 32 mm

Voll-/Überszug-Set bestehend aus:

- 1 Schreibmaterial-Auszug, 1 HE
- 1 Stahlschubkästen inkl. Führung (**Vollauszug 25 kg**), 2 HE
- 1 Stahlschubkästen mit Hängerahmen Höhe 244 mm und Blendenstütze inkl. Führungen (**Überszug 45 kg**), 5 HE
- und Zentralverschluss-System STOP-CONTROL mit push to open für grifflose Büroschubkästen
- 4 Fussverlängerungen für Schweizer Mappenmass (Höhe 260 mm)

Einbaubreite: 392 mm

Artikel-Nr.	Oberfläche	Tiefe	Einbaubreite	Preis
91.111.42	aluminiumfinish	530 mm	392 mm	559.00
91.111.44	aluminiumfinish	730 mm	392 mm	614.00
91.111.41	schwarz	530 mm	392 mm	545.00
91.111.43	schwarz	730 mm	392 mm	595.00

☞ Optionales Zubehör: Zentralverschluss-Zylinder KABA 8, Typ 1158-A, frontale Bedienung siehe 47.042.54-65, Seite 229

6



9111137-9111140

HETTICH Teil-/Überszugset push to open

Schreibtisch-Container Komplett-Sets, 7 HE+ 1 für grifflose Büroschubkästen
Lochreihe 32 mm

Teil-/Überszug-Set bestehend aus:

- 1 Schreibmaterial-Auszug, 1 HE
- 1 Stahlschubkasten inkl. Führung (**Teilauszug 25 kg**), 2 HE
- 1 Stahlschubkasten mit Hängerahmen Höhe 244 mm und Blendenstütze inkl. Führungen (**Überszug 45 kg**), 5 HE
- und Zentralverschluss-System STOP-CONTROL mit push to open für grifflose Büroschubkästen
- 4 Fussverlängerungen für Schweizer Mappenmass (Höhe 260 mm)

Einbaubreite: 392 mm

Artikel-Nr.	Oberfläche	Tiefe	Garnitur
91.111.38	aluminiumfinish	530 mm	488.00
91.111.40	aluminiumfinish	730 mm	530.00
91.111.37	schwarz	530 mm	474.00
91.111.39	schwarz	730 mm	513.00

☞ Optionales Zubehör: Zentralverschluss-Zylinder KABA 8, Typ 1158-A, frontale Bedienung siehe 47.042.54-65, Seite 229

Schreibmaterial-Auszug HETTICH Systema Top 2000, Höhe 25 mm

für Schreibtisch-Container Einbaubreite 392 mm

für Schreibutensilien, für verdeckten Einbau der Auszugsführungen, werkzeuglose Aufschiebmontage

Einbaubreite: 392 mm

Artikel-Nr.	Oberfläche	Höhe	Stück
90.071.83	aluminiumfinish	25 mm	22.45
10.790.61	schwarz	25 mm	21.85



90.071.83-10.790.61

Schreibmaterial-Auszug HETTICH Systema Top 2000, Höhe 40 mm

für Schreibtisch-Container Einbaubreite 392 mm

stauraoptimiert, bietet Platz für Gegenstände wie Handy, Kamera und Geldbörse sowie Spiralblock und / oder CD, für verdeckten Einbau der Auszugsführungen, werkzeuglose Aufschiebmontage

Einbaubreite: 392 mm

Artikel-Nr.	Oberfläche	Höhe	Stück
91.114.84	aluminiumfinish	40 mm	29.40
90.863.48	schwarz	40 mm	28.80



9111484-9086348

Blendenanbindung

für Lochreihe 32 mm

Material: Kunststoff

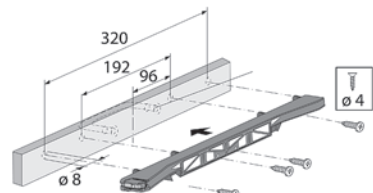
Farbe: schwarz

Einbaubreite: 392 mm

Artikel-Nr.	Ausführung	Stück
10.415.77	mit Zapfen	6.40
90.044.72	ohne Zapfen	17.05

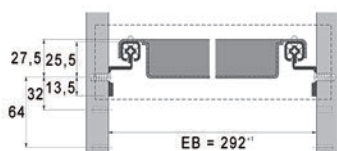


10.415.77





0074862



0074862

Teilauszug HETTICH QUADRO 12

max. Blendenhöhe = 1 HE (64 mm)

Material: Stahl
Oberfläche: verzinkt
Belastbarkeit: 12 kg

Artikel-Nr.	Schliessfunktion	Lochdistanz	Garnitur
00.748.62	ungedämpft	32 mm	38.20
90.785.65	gedämpft	32 mm	63.30
91.111.45	griffloses Öffnen	32 mm	66.20



9078565



9111145

6



00.205.32-90.611.52

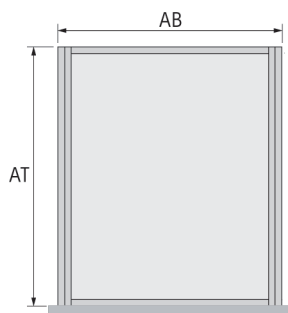
Stahlschubkästen HETTICH Systema Top 2000

Stahlschubkästen für Schreibtischcontainer

Mindestblendenhöhe = 2 HE (128 mm)

Material: Stahl
Einbaubreite: 392 mm

Artikel-Nr.	Oberfläche	min. Einbautiefe	Masse AB/AT	Stück
00.207.22	aluminiumfinish	530 mm	370 / 514 mm	62.60
00.205.32	aluminiumfinish	730 mm	370 / 714 mm	71.70
90.611.52	schwarz	530 mm	370 / 514 mm	61.20
90.611.51	schwarz	730 mm	370 / 714 mm	67.40



Hängerahmen-Einsatz, für Schranktiefe 400 mm

Stahl vernickelt / Kunststoff, steckbar, mit Zwischensteg

aluminiumfinish

Artikel-Nr.	Korpus*	L/B/H	Anz. Stege	Preis
90.399.19	435 / 1'200 mm	343/343/244 mm	0	46.50
90.399.27	600 mm	504/343/244 mm	1	59.30
90.399.23	800 mm	704/343/244 mm	2	78.10

schwarz

Artikel-Nr.	Korpus*	L/B/H	Anz. Stege	Preis
90.399.17	435 / 1'200 mm	343/343/244 mm	0	41.90
90.399.24	600 mm	504/343/244 mm	1	53.90
90.399.21	800 mm	704/343/244 mm	2	61.90

 * Für Korpus 1200 mm werden 3 Hängerahmen benötigt.



9039919-0046755

Fussverlängerung für Schweizer Mappenmass

erhöht die Höhe des Hängerahmens von 244 mm auf 260 mm

Material: Kunststoff

Artikel-Nr.	Oberfläche	Stück
00.484.11	aluminiumfinish	3.42
00.484.10	schwarz	3.05



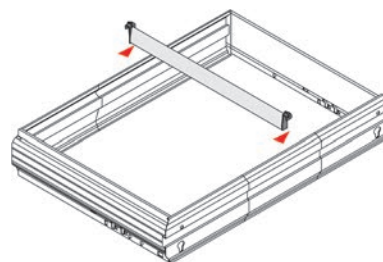
0048411-0048410

Zwischenstege

Endstücke Kunststoff

Material: Stahl
Oberfläche: vernickelt
Einbaubreite: 392 mm
Schranktiefe: 400 mm

Artikel-Nr.	Endstücke	Stück
90.393.62	schwarz	8.50
90.393.72	aluminiumfinish	9.35



9039362-9039372



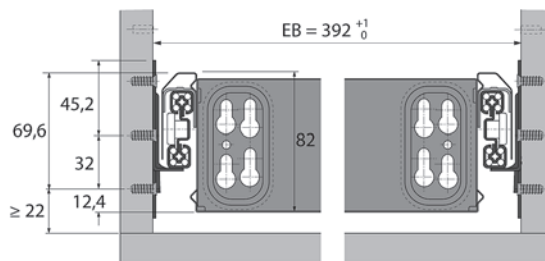


0041083-0074866

Vollauszug QUADRO DUPLEX 25

Vollauszug mit Differentialrolle
max. Blendenhöhe = 3 HE (192 mm)

Artikel-Nr.	Einbautiefe	Belastbarkeit	Lochdistanz	Garnitur
00.410.83	530 mm	25 kg	32 mm	69.90
00.410.85	730 mm	25 kg	32 mm	74.90



6



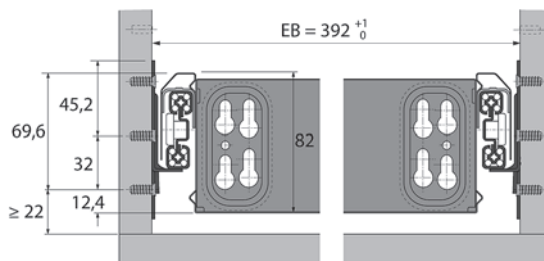
0041083-0074866

Überauszug QUADRO DUPLEX 45

Überauszug (ca. 45 mm) mit Differentialrolle
max. Blendenhöhe = 5 HE (320 mm)

Material: Stahl
Oberfläche: verzinkt

Artikel-Nr.	Einbautiefe	Belastbarkeit	Lochdistanz	Garnitur
00.748.65	530 mm	45 kg	32 mm	102.00
00.748.66	730 mm	45 kg	32 mm	110.80



Selbsteinzugsgehäuse Stop Control/Stop Control Silent System

für Quadro Duplex 25/45 und KA 270- je Schubkasten ist 1 Stop-Control-Gehäuse rechts zu bestellen
- nicht geeignet für den Materialauszug

Montage: rechts

Artikel-Nr.	Ausführung	Preis
00.443.89	mit Silent System Dämpfungssystem	11.90
10.555.25	ohne Silent System Dämpfungssystem	8.70
91.114.10	mit Öffnungssystem push to open (alufinish)	39.50
91.111.47	mit Öffnungssystem push to open (schwarz)	39.90
91.864.65	mit Komfortdämpfungssystem Silent System 40 (alufinish)	23.05

Montage: links*

Artikel-Nr.	Ausführung	Preis
91.114.09	mit Silent System Dämpfungssystem (alufinish)	21.60
91.111.46	mit Silent System Dämpfungssystem (schwarz)	22.45

links*: zur zusätzlichen, beidseitigen Dämpfung von Systema Top Stahl Schubkästen

Montage: links

Artikel-Nr.	Ausführung	Preis
91.864.66	mit Komfortdämpfungssystem Silent System 40 (schwarz)	23.10
91.864.67	mit Komfortdämpfungssystem Silent System 40 (alufinish)	23.05

Montage: rechts

Artikel-Nr.	Ausführung	Preis
91.864.64	mit Komfortdämpfungssystem Silent System 40 (schwarz)	25.20

Exzenterscheiben Systema Top 2000

Exzenterscheiben für vertikale und horizontale Ausrichtung der Schubkastenblende

inkl. Befestigungsschrauben, ø 3,5 x 12 mm, lose beigelegt
je 3 Stück pro Schubkasten werden benötigt

Material: Kunststoff

Artikel-Nr.	Oberfläche	Stück
91.864.61	anthrazit	1.87



00.443.89



10.555.25



91.114.10



91.864.66-91.864.67



91.864.64-91.864.65



9186461





0020571-0075554



9186462-63

Blendenstützen

Mindestblendenhöhe bei System 32 mm = 3 HE (192 mm)

Material: Stahl
Oberfläche: pulverbeschichtet

Artikel-Nr.	Oberfläche	Ausführung	Garnitur
00.205.71	aluminiumfinish	ohne Neigungsverstellung	14.15
00.755.54	schwarz	ohne Neigungsverstellung	14.15
91.864.62	aluminiumfinish	mit Neigungsverstellung	22.90
91.864.63	schwarz	mit Neigungsverstellung	22.30

 nicht in Kombination mit Design-Side Adaptern einsetzbar



9184448-52

Frontabdeckung innen Systema Top 2000

Abdeckung der Schubkastenfront und Rückwand innen für hochwertige Optik mit Magnetbefestigung für einfache Montage / Demontage

Material: Stahl
Einbaubreite: 392 mm

Artikel-Nr.	Oberfläche	Stück
91.844.52	aluminiumfinish	22.05
91.844.48	schwarz	21.90

6



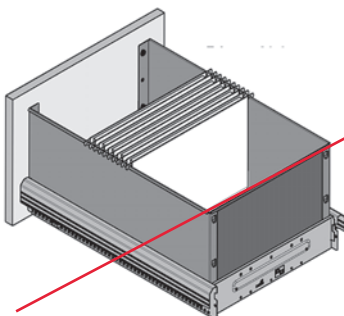
9133208-9133222

Orga Tank für Hängemappen

zur sicheren Ablage von Hängeregistratormappen und hohen Gegenständen in Stahl Schubkästen, steckbar, Mindestblendenhöhe 5 HE (320 mm)

Material: Stahl
Oberfläche: pulverbeschichtet
Einbaubreite: 392 mm


Artikel-Nr.	Oberfläche	Höhe	min. Einbautiefe	Stück
91.332.08	aluminiumfinish	245 mm	530 mm	154.00
91.332.24	aluminiumfinish	245 mm	730 mm	171.00
91.332.07	schwarz	245 mm	530 mm	151.00
91.332.22	schwarz	245 mm	730 mm	171.00



Ordnerboden und Sichtblende

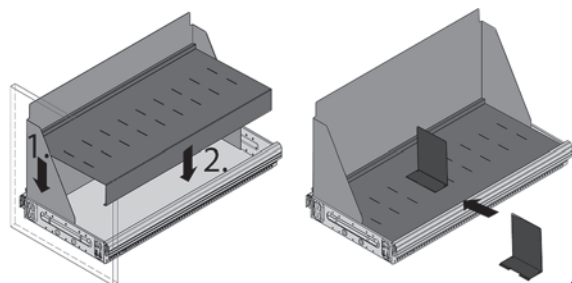
für einseitigen Zugriff, Einsatz der Ordnerstütze nur bei Stahlschubkasten 730 mm, Einsatz ab Blendenhöhe 7 HE bis 8 HE, ermöglicht die Ablage von DIN-A4-Ordnern, einsetzbar mit Blendenstütze und Blendenverstärkung

Material: Stahl
Oberfläche: pulverbeschichtet
Einbaubreite: 392 mm



9111404-9105181

Artikel-Nr.	Oberfläche	min. Einbautiefe	Set
91.114.02	aluminiumfinish	730 mm	240.00
91.114.04	aluminiumfinish	530 mm	255.00
91.051.78	schwarz	530 mm	227.00
91.051.81	schwarz	730 mm	246.00



Ordnerstützen

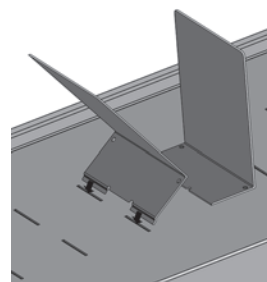
Einsatz der Ordnerstütze nur bei Stahlschubkasten 730 mm


Material: Stahl

Artikel-Nr.	Oberfläche	Stück
91.331.37	aluminiumfinish	25.70
91.179.70	schwarz	27.50

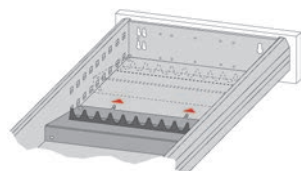


9133137-9117970





9007407-1056624



Stempelhalter

für 9 Stempel

Material: Stahl
Oberfläche: pulverbeschichtet
für Einbaubreite: 392 mm

Artikel-Nr.	Oberfläche	Stück
90.074.07	aluminiumfinish	41.30
10.566.24	schwarz	41.20



51.529.41

Formularablagen 6er-Set

bestehend aus: 6 Formularablagen, 1 Abdeckung und 4 Unterteiler
für Blendenhöhe 128 mm = 2 HE

bei Schubkastenlänge 530 mm können 4 Formularablagen verwendet werden
bei Schubkastenlänge 730 mm können 6 Formularablagen verwendet werden

Material: Kunststoff
für Einbaubreite: 392 mm

Artikel-Nr.	Oberfläche	Set
51.529.40	aluminiumfinish	102.80
51.529.41	schwarz	102.80



51.529.42

Formularablagen 11er-Set

bestehend aus: 11 Formularablagen, 1 Abdeckung und 8 Unterteiler
für Blendenhöhe 256 mm = 4 HE


bei Schubkastenlänge 530 mm können 7 Formularablagen verwendet werden
bei Schubkastenlänge 730 mm können 11 Formularablagen verwendet werden

Material: Kunststoff
für Einbaubreite: 392 mm

Artikel-Nr.	Farbe	Set
51.529.42	hellgrau	191.00
51.529.43	schwarz	189.00



2HE



4HE

51.529.40-51.529.43

Schliesssystem HETTICH Stop Control/Stop Control für push to open

Wahl der richtigen Verriegelungsstange

die richtige Verriegelungsstange wird ermittelt durch die

- Summe der Blendenhöhenheiten HE
- in Abhängigkeit zur Lochreihe 32 mm

1 Höheneinheit HE = 64 mm = 2 x 32 mm

Benennung der Verriegelungsstange

da der Materialschub direkt durch das Schloss verriegelt wird, ist dieser separat in der Verriegelungsstangenbenennung ausgewiesen (... + 1 HE)

Schreibtisch-Container bestehend aus:

- A - Materialschub Blendenhöhe 1 HE
- B - Stahlschubkästen Blendenhöhe 2 HE
- C - Stahlschubkästen Blendenhöhe 2 HE
- D - Stahlschubkästen Blendenhöhe 3 HE

Benennung der Verriegelungsstange: 7 HE + 1 = 8 HE

Set bestehend aus: 1 Verriegelungsstange, 1 Schlossanbindung, 1 Sicherungsstopfen

Artikel-Nr.	Beschreibung	Höheneinheiten	Stück
90.800.85	Stop Control	6 HE + 1	16.90
90.800.97	Stop Control	6,5 HE + 1	17.45
90.800.99	Stop Control	7 HE + 1	18.30
90.801.02	Stop Control	7,5 HE + 1	18.80
90.801.05	Stop Control	8 HE + 1	17.80
90.801.07	Stop Control	9 HE + 1	28.20
90.801.09	Stop Control	10 HE + 1	29.10
91.405.96	Stop Control	10,5 HE + 1	28.60
91.112.16	Stop Control für push to open	6 HE + 1	16.25
91.112.17	Stop Control für push to open	6,5 HE + 1	16.75
91.112.18	Stop Control für push to open	7 HE + 1	18.30
91.112.19	Stop Control für push to open	7,5 HE + 1	18.20
91.112.20	Stop Control für push to open	8 HE + 1	18.15
91.112.21	Stop Control für push to open	9 HE + 1	30.20
91.112.22	Stop Control für push to open	10 HE + 1	27.20

▲ Wird eine Stop Control Verriegelungsstange gekürzt, so ist ein Mindestmass M = 2 mm einzuhalten.

Achtung:

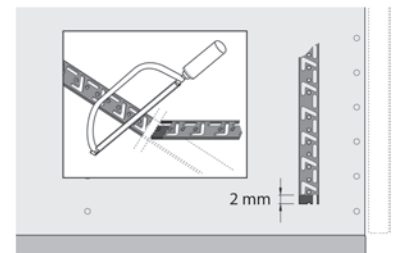
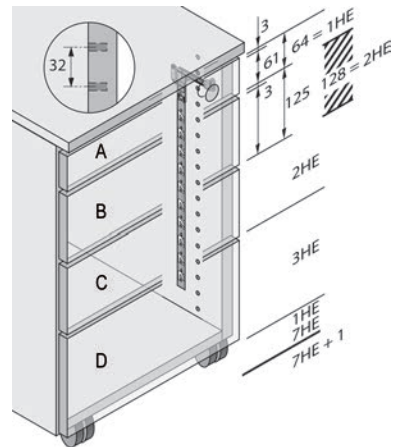
Werden Verriegelungsstangen zusammengeklipst, darf im Klipsbereich keine Auszugsführung mit Stop Control zum Einsatz kommen, da die Stop Control Gehäuse hier keine Funktion haben.

 Optionales Zubehör: Zentralverschluss-Zylinder KABA 8, Typ 1158-A, frontale Bedienung siehe 47.042.54-65, Seite 229

Optionales Zubehör: Zentralverschluss-Zylinder WKS - P5000 siehe 47.250.20, Seite 234

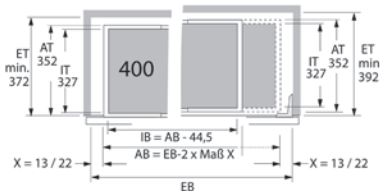


9080085-9111222

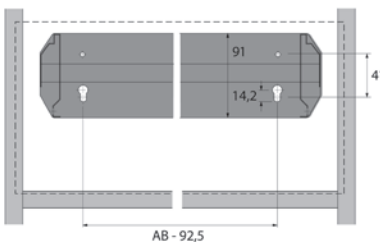




9011894-1054429



9011894-1054390



9011894-1054390

Hängeregistratur-Rahmen für Schrankwände

für Endlos- und Korpusbauweise

Mindestblendenhöhe = 2 Höheneinheiten HE (128 mm)

Hängeregistratur-Rahmen für Schränke mit Frontblenden bzw. Drehtüren

mind. Einbautiefe ET: hinter Blende 372 mm, hinter Türe 392 mm

Ausstieftiefe AT = 352 mm, Innentiefe IT = 326 mm

Material: Stahl
Oberfläche: pulverbeschichtet / valve
Schranktiefe: 400 mm

aluminiumfinish

Artikel-Nr.	Korpusbreite	Masse AB/IB	Stück
90.118.94	435 mm	371/325 mm	108.80
90.080.77	600 mm	536/490 mm	108.80
90.072.14	800 mm	736/690 mm	109.10
90.119.07	900 mm	836/790 mm	117.50
90.119.08	1'000 mm	936/890 mm	118.70
90.119.10	1'200 mm	1136/1090 mm	129.30

schwarz

Artikel-Nr.	Korpusbreite	Masse AB/IB	Stück
10.733.39	435 mm	371/325 mm	106.20
10.544.12	600 mm	536/490 mm	106.20
10.514.28	800 mm	736/690 mm	104.00
10.640.97	900 mm	836/790 mm	113.20
10.544.17	1'000 mm	936/890 mm	116.00
10.543.90	1'200 mm	1136/1090 mm	124.40

Korpus / Einteilung DIN A4

- 435 mm / 1 x A4
- 600 mm / 1 x A4 + Rest (+ 1 x Zwischensteg)
- 800 mm / 2 x A4 (+ 2 x Zwischensteg)
- 900 mm / 2 x A4 + Rest (+ 2 x Zwischensteg)
- 1000 mm / 2 x A4 + Rest (+ 2 x Zwischensteg)
- 1200 mm / 3 x A4 + Rest (+ 4 x Zwischensteg)

Erforderliches Zubehör: HETTICH Systema Top 2000 QUADRO DUPLEX 60 siehe 90.786.81-94, Seite 692

Hängeregistratur-Rahmen für Schrankwände

für Endlos- und Korpusbauweise
Mindestblendenhöhe = 2 Höheneinheiten HE (128 mm)

Hängeregistratur-Rahmen für Schränke mit Frontblende bzw. Drehtüren
mind. Einbautiefe ET: hinter Blende 538 mm, hinter Türe 558 mm
Aussentiefe AT = 517 mm, Innentiefe IT = 491 mm

Material: Stahl
Oberfläche: pulverbeschichtet / value
Schranktiefe: 600 mm

aluminiumfinish

Artikel-Nr.	Korpusbreite	Masse AB/IB	Stück
90.119.40	435 mm	371/325 mm	118.60
90.119.41	600 mm	536/490 mm	118.60
90.119.42	800 mm	736/690 mm </td <td>124.40</td>	124.40
90.119.43	900 mm	836/790 mm	129.30
90.119.44	1'000 mm	936/890 mm	134.20
90.119.45	1'200 mm	1136/1090 mm	149.70

schwarz

Artikel-Nr.	Korpusbreite	Masse AB/IB	Stück
00.780.45	435 mm	371/325 mm	114.70
00.756.23	600 mm	536/490 mm	119.30
10.514.31	800 mm	736/690 mm	120.20
10.789.62	900 mm	836/790 mm	125.60
10.544.24	1'000 mm	936/890 mm	133.20
10.544.29	1'200 mm	1136/1090 mm	144.60

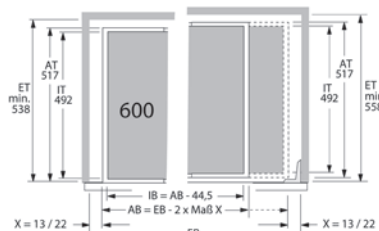
Korpus / Einteilung DIN A4

- 435 mm / 1 x A4
- 600 mm / 1 x A4 + Rest (+ 1 x Zwischensteg)
- 800 mm / 2 x A4 (+ 2 x Zwischensteg)
- 900 mm / 2 x A4 + Rest (+ 2 x Zwischensteg)
- 1000 mm / 2 x A4 + Rest (+ 2 x Zwischensteg)
- 1200 mm / 3 x A4 + Rest (+ 4 x Zwischensteg)

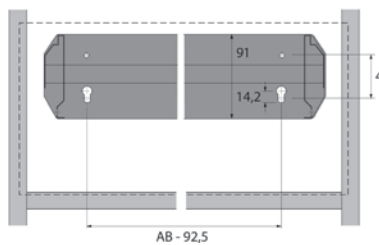
 Erforderliches Zubehör: HETTICH Systema Top 2000 QUADRO DUPLEX 70 siehe 90.787.17-19, Seite 692



9011894-1054429



9011940-1054429

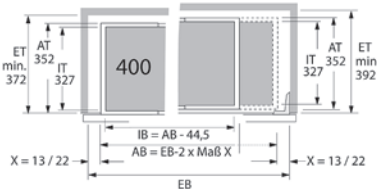


9011940-1054429

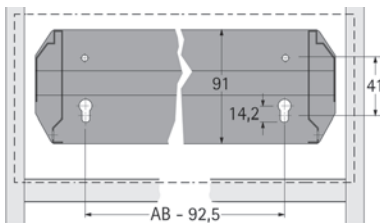




1084126-108140



9011416-1084130



9011416-1084130

Stufenlos breitenverstellbare Hängeregistratur-Rahmen für Schrankwände

für Endlos- und Korpusbauweise

für lichte Korpusmasse von min. 394 mm-1248 mm geeignet

Mindestblendenhöhe = 2 HE (128 mm)

Set bestehend aus:

1 Seitenteil rechts, 1 Seitenteil links, 2 Mittelprofile, 4 Verbindungsteile und Kantenschutz

Hängeregistratur-Rahmen für Schränke mit Frontblenden bzw. Drehtüren
mind. Einbautiefe ET: hinter Blende 372 mm, hinter Türe 392 mm

Aussentiefe AT = 352 mm, Innentiefe IT = 326 mm

Material:

Stahl

Oberfläche:

pulverbeschichtet / valuo

Schranktiefe:

400 mm

aluminiumfinish

Artikel-Nr.	Einbaubreite X=13	Einbaubreite X=22	Stück
90.114.16	394 - 566 mm	412 - 584 mm	182.00
90.114.17	560 - 732 mm	578 - 750 mm	213.00
90.114.18	726 - 898 mm	744 - 916 mm	219.00
90.114.19	892 - 1'064 mm	910 - 1'082 mm	230.00
90.114.20	1'058 - 1'230 mm	1'076 - 1'248 mm	237.00

schwarz

Artikel-Nr.	Einbaubreite X=13	Einbaubreite X=22	Stück
10.841.26	394 - 566 mm	412 - 584 mm	177.00
10.841.27	560 - 732 mm	578 - 750 mm	205.00
10.841.28	726 - 898 mm	744 - 916 mm	215.00
10.841.29	892 - 1'064 mm	910 - 1'082 mm	225.00
10.841.30	1'058 - 1'230 mm	1'076 - 1'248 mm	232.00

⚙ Erforderliches Zubehör: HETTICH Systema Top 2000 QUADRO DUPLEX 60 siehe 90.786.81-94, Seite 692

Stufenlos breitenverstellbare Hängeregistratur-Rahmen für Schrankwände

Hängeregistratur-Rahmen für Schränke mit Frontblende bzw. Drehtüren
mind. Einbautiefe ET: hinter Blende 538 mm, hinter Türe 558 mm
Aussentiefe AT = 517 mm, Innentiefe IT = 491 mm

Material: Stahl
Oberfläche: pulverbeschichtet / value
Schranktiefe: 600 mm

aluminiumfinish

Artikel-Nr.	Einbaubreite X=13	Einbaubreite X=22	Stück
90.114.26	394 - 566 mm	412 - 584 mm	194.00
90.114.27	560 - 732 mm	578 - 750 mm	226.00
90.114.28	726 - 898 mm	744 - 916 mm	232.00
90.114.29	892 - 1'064 mm	910 - 1'082 mm	244.00
90.114.30	1'058 - 1'230 mm	1'076 - 1'248 mm	262.00

schwarz

Artikel-Nr.	Einbaubreite X=13	Einbaubreite X=22	Stück
10.841.36	394 - 566 mm	412 - 584 mm	189.00
10.841.37	560 - 732 mm	578 - 750 mm	218.00
10.841.38	726 - 898 mm	744 - 916 mm	230.00
10.841.39	892 - 1'064 mm	910 - 1'082 mm	238.00
10.841.40	1'058 - 1'230 mm	1'076 - 1'248 mm	244.00


 Erforderliches Zubehör: HETTICH Systema Top 2000 QUADRO DUPLEX 70 siehe 90.787.17-19, Seite 692

Spezialschraube

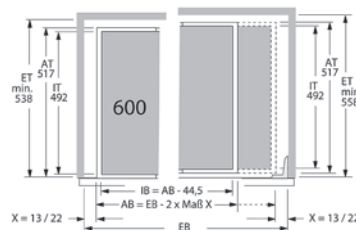
zur Befestigung der Blende

Material: Stahl
Oberfläche: vernickelt

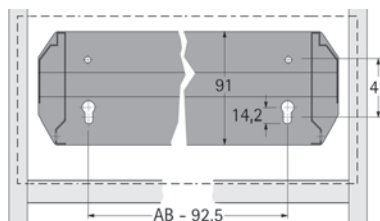
Artikel-Nr.	Grösse	Packung	100 Stück
00.529.96	5 x 16 mm	200	38.00
00.762.22	5 x 14 mm	200	27.50



9011426-1084140



9011426-1084140



9011426-1084140



0076222-0052996





0020592



0020592

Blendstützen für Hängeregistratur-Rahmen und Breitwandschübe

Mindestblendenhöhe für Hängeregistratur-Rahmen = 4 HE (256 mm)

Mindestblendenhöhe für Breitwandschübe = 3 HE (192 mm)

Material: Stahl
Oberfläche: pulverbeschichtet

Artikel-Nr.	Oberfläche	Garnitur
00.205.92	aluminiumfinish	16.70
00.755.55	schwarz	16.20



0075555



0075555



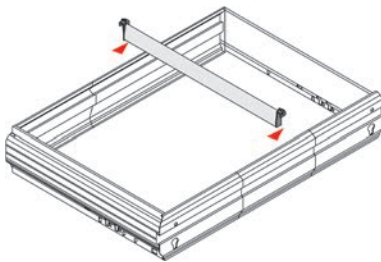
1



2

0020592-0075555

6



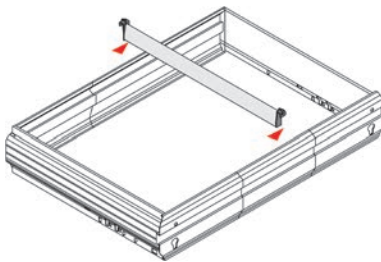
9039362-9039372

Zwischenstege

Endstücke Kunststoff

Material: Stahl
Oberfläche: vernickelt
Einbaubreite: 392 mm
Schrankschranke: 400 mm

Artikel-Nr.	Endstücke	Stück
90.393.62	schwarz	8.50
90.393.72	aluminiumfinish	9.35



90.393.73

Zwischenstege für Hängeregistratur-Rahmen

Material: Stahl
Oberfläche: vernickelt
Schrankschranke: 600 mm

Artikel-Nr.	Clips Kunststoff	Stück
00.484.28	aluminiumfinish	11.10
90.393.73	schwarz	10.30

Abdeckprofile

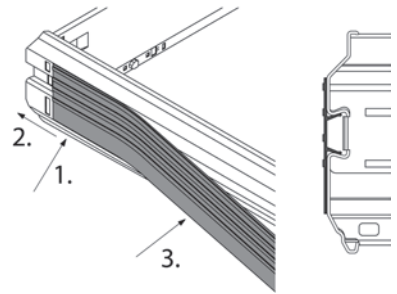
für Einsatz am Hängeregistraturrahmen und Breitwandschub, zur Abdeckung der Befestigungslöcher bei Einsatz hinter Türen

Material: Kunststoff

Artikel-Nr.	Oberfläche	Breite	Stück
91.333.60	schwarz	371 mm	24.40
91.333.59	schwarz	536 mm	28.60
91.328.13	schwarz	736 mm	32.00
91.333.61	schwarz	836 mm	33.10
91.328.14	schwarz	936 mm	34.60
91.328.15	schwarz	1'136 mm	38.70
91.333.63	aluminiumfinish	371 mm	24.40
91.333.62	aluminiumfinish	536 mm	28.60
91.328.71	aluminiumfinish	736 mm	30.80
91.333.64	aluminiumfinish	836 mm	33.10
91.330.81	aluminiumfinish	936 mm	34.60
91.330.82	aluminiumfinish	1'136 mm	39.10



9133360-9133082



9133360-9133082

Türabweiser

Material: Kunststoff

Artikel-Nr.	Oberfläche	Garnitur
00.206.05	aluminiumfinish	12.20
00.757.15	schwarz	11.85



0020605-0075715

Mappenabweiser

Material: Stahl
Oberfläche: pulverbeschichtet

Artikel-Nr.	Oberfläche	Stück
90.116.87	aluminiumfinish	30.50
10.661.01	schwarz	30.10

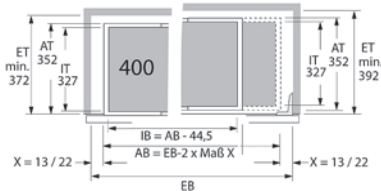


9011687-1066101

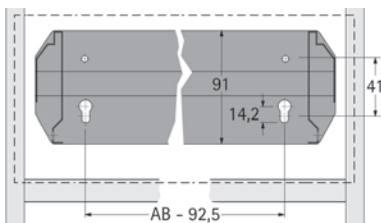




90.119.25



90.119.25



90.119.25

HETTICH Systema Top 2000

Breitwandschübe für Schrankwände

für Endlos- und Korpusbauweise

Mindestblendenhöhe = 2 HE (128 mm)

Breitwandschub für Schränke mit Frontblenden bzw. Drehtüren

mind. Einbautiefe ET: hinter Blende 372 mm, hinter Türe 392 mm

Aussetiefe AT = 352 mm, Innentiefe IT = 326 mm

Material: Stahl
Schranktiefe: 400 mm

aluminiumfinish

Artikel-Nr.	Korpusbreite	Masse AB/IB	Stück
90.119.25	435 mm	371/325 mm	128.10
90.080.80	600 mm	536/490 mm	128.10
90.072.15	800 mm	736/690 mm	141.50
90.119.27	900 mm	836/790 mm	166.00
90.119.28	1'000 mm	936/890 mm	168.00
90.119.29	1'200 mm	1136/1090 mm	180.00

schwarz

Artikel-Nr.	Korpusbreite	Masse AB/IB	Stück
00.779.49	435 mm	371/325 mm	123.20
10.545.49	600 mm	536/490 mm	123.20
10.541.34	800 mm	736/690 mm	127.70
10.789.65	900 mm	836/790 mm	161.00
10.548.04	1'000 mm	936/890 mm	170.00
10.548.08	1'200 mm	1136/1090 mm	178.00

Korpus / Einteilung DIN A4

- 435 mm / 1 x A4
- 600 mm / 1 x A4 + Rest
- 800 mm / 2 x A4
- 900 mm / 2 x A4 + Rest
- 1000 mm / 2 x A4 + Rest
- 1200 mm / 3 x A4 + Rest

Erforderliches Zubehör: HETTICH Systema Top 2000 QUADRO DUPLEX 60 siehe 90.786.81-94, Seite 692

HETTICH Systema Top 2000

Breitwandschübe für Schrankwände

für Endlos- und Korpusbauweise

Mindestblendenhöhe = 2 HE (128 mm)

Breitwandschub für Schränke mit Frontblenden bzw. Drehtüren

mind. Einbautiefe ET: hinter Blende 538 mm, hinter Türe 558 mm

Aussentiefe AT = 517 mm, Innentiefe IT = 491 mm

Material: Stahl
Schranktiefe: 600 mm

aluminiumfinish

Artikel-Nr.	Korpusbreite	Masse AB/IB	Stück
90.119.46	435 mm	371/325 mm	150.00
90.119.47	600 mm	536/490 mm	150.00
90.119.48	800 mm	736/690 mm </td <td>168.00</td>	168.00
90.119.49	900 mm	836/790 mm	181.00
90.119.51	1'000 mm	936/890 mm	198.00
90.119.52	1'200 mm	1136/1090 mm	211.00

schwarz

Artikel-Nr.	Korpusbreite	Masse AB/IB	Stück
10.801.90	435 mm	371/325 mm	145.10
10.656.64	600 mm	536/490 mm	145.10
10.656.65	800 mm	736/690 mm	164.00
10.789.64	900 mm	836/790 mm	176.00
10.548.13	1'000 mm	936/890 mm	191.00
10.548.15	1'200 mm	1136/1090 mm	218.00

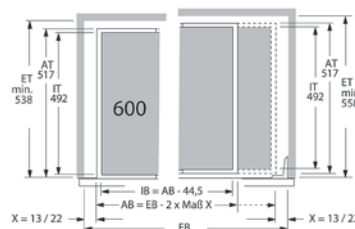
Korpus / Einteilung DIN A4

- 435 mm / 1 x A4
- 600 mm / 1 x A4 + Rest
- 800 mm / 2 x A4
- 900 mm / 2 x A4 + Rest
- 1000 mm / 2 x A4 + Rest
- 1200 mm / 3 x A4 + Rest

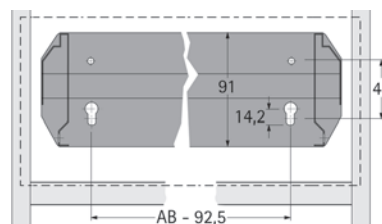
 Erforderliches Zubehör: HETTICH Systema Top 2000 QUADRO DUPLEX 70 siehe 90.787.17-19, Seite 692



9011925-1054815



9011946-1054815

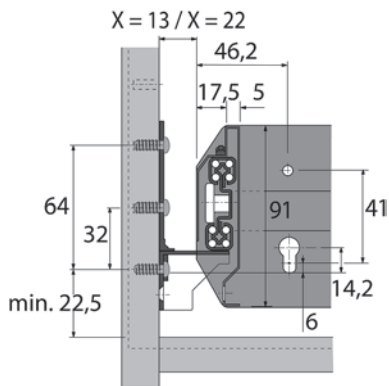


9011946-1054815





90.786.81-94



HETTICH Systema Top 2000 QUADRO DUPLEX 60

Auszugführungen für Hängeregistratur-Rahmen und Breitwandschübe für Schrankwände, für Schranktiefe 400 mm, Überauszug (ca. 33 mm) mit Differentialrolle, für Lochreihe 32 mm, max. Blendenhöhe = 5 HE (320 mm)

Einbautiefe: min. 372 mm hinter Blenden und 392 mm hinter Drehtüren

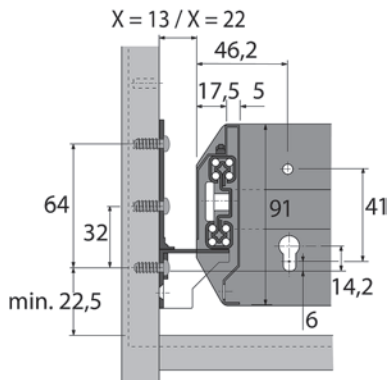
Material: Stahl
Oberfläche: verzinkt
Schranktiefe: 400 mm

Artikel-Nr.	Mass X	Ausführung	Belastbarkeit	Garnitur
90.786.81	13 mm	für Korpusbauweise	60 kg	107.60
90.786.94	22 mm	für Endlosbauweise	60 kg	107.60

6



90.787.17-19



HETTICH Systema Top 2000 QUADRO DUPLEX 70

Auszugführungen für Hängeregistratur-Rahmen und Breitwandschübe für Schrankwände Schranktiefe 600 mm, Überauszug (ca. 33 mm) mit Differentialrolle, für Lochreihe 32 mm, max. Blendenhöhe = 5 HE (320 mm)

Einbautiefe: min. 538 mm hinter Blenden und 558 mm hinter Drehtüren

Material: Stahl
Oberfläche: verzinkt
Schranktiefe: 600 mm

Artikel-Nr.	Mass X	Ausführung	Belastbarkeit	Garnitur
90.787.17	13 mm	für Korpusbauweise	70 kg	128.10
90.787.19	22 mm	für Endlosbauweise	70 kg	128.10

HETTICH Systema Top 2000 Selbsteinzugsgehäuse Stop Control

für Quadro Duplex 60/70

Artikel-Nr.	Mass X	Ausführung	Garnitur
90.787.09	13 mm	für Korpusbauweise	16.85
90.787.10	22 mm	für Endlosbauweise	17.50



9078709-9078710

HETTICH Systema Top 2000 Selbsteinzugsgehäuse Stop Control Silent System

mit integriertem Dämpfungssystem für kontrollierten, gedämpften Schliessvorgang für Quadro Duplex 60/70

Artikel-Nr.	Mass X	Ausführung	Garnitur
90.787.11	13 mm	für Korpusbauweise	34.50
90.787.12	22 mm	für Endlosbauweise	34.50



90.787.11-12

Parallel-System HETTICH Systema Top 2000

- für mehr Stabilität der TOP 2000 Auszüge
- einsetzbar für Auszüge hinter Blenden oder Türen
- keine Änderungen vorhandener Schrankkonstruktionen
- leichtgängige, absolut synchrone Auszugbewegung
- werkzeuglose Montage aller Systemkomponenten

Artikel-Nr.	Mass X	Schrankschranktiefe	Set
00.404.33	13 mm	400 mm	93.80
00.404.34	13 mm	600 mm	97.50
00.404.35	22 mm	400 mm	93.10
00.404.36	22 mm	600 mm	100.30



0040433-0040436

 Erforderliches Zubehör: Zahnradwelle siehe 00.404.37-44, Seite 694





0040437-0040444

Zahnradwelle

individuell kürzbar

Stangenlänge:

X13 = EB - 66 mm

X22 = EB - 84 mm

Material: Aluminium

Artikel-Nr.	Einbaubreite	Mass X	Stück
00.404.37	394 - 780 mm	13/22 mm	8.85
00.404.43	763 - 890 mm	13/22 mm	10.20
00.404.44	963 - 1'180 mm	13/22 mm	11.55



9039919-0046755

Hängerahmen-Einsatz, für Schranktiefe 400 mm

Stahl vernickelt / Kunststoff, steckbar, mit Zwischensteg

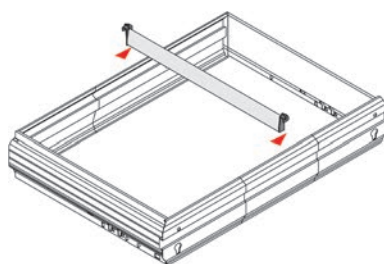
aluminiumfinish

Artikel-Nr.	Korpus*	L/B/H	Anz. Stege	Preis
90.399.19	435 / 1'200 mm	343/343/244 mm	0	46.50
90.399.27	600 mm	504/343/244 mm	1	59.30
90.399.23	800 mm	704/343/244 mm	2	78.10

schwarz

Artikel-Nr.	Korpus*	L/B/H	Anz. Stege	Preis
90.399.17	435 / 1'200 mm	343/343/244 mm	0	41.90
90.399.24	600 mm	504/343/244 mm	1	53.90
90.399.21	800 mm	704/343/244 mm	2	61.90

▲ * Für Korpus 1200 mm werden 3 Hängerahmen benötigt.



9039362-9039372

Zwischenstege

Endstücke Kunststoff

Material: Stahl
Oberfläche: vernickelt
Einbaubreite: 392 mm
Schranktiefe: 400 mm

Artikel-Nr.	Endstücke	Stück
90.393.62	schwarz	8.50
90.393.72	aluminiumfinish	9.35

Hängerahmen-Einsatz, für Schranktiefe 600 mm

Stahl vernickelt / Kunststoff, steckbar, mit Zwischensteg

aluminiumfinish

Artikel-Nr.	Korpus*	L/B/H	Anz. Stege	Stück
00.467.65	435 / 1'200 mm	343/510/244 mm	0	58.00
00.467.66	600 mm	504/510/244 mm	1	70.30
00.467.67	800 mm	704/510/244 mm	2	79.80

schwarz

Artikel-Nr.	Korpus*	L/B/H	Anz. Stege	Stück
00.467.59	435 / 1'200 mm	343/510/244 mm	0	51.90
00.467.61	600 mm	504/510/244 mm	1	65.50
00.467.62	800 mm	704/510/244 mm	2	70.00

 * Für Korpus 1200 mm werden 3 Hängerahmen benötigt.

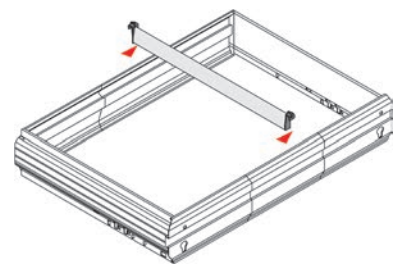


0046765-0046764

Zwischenstege für Hängeregistratur-Rahmen

Material: Stahl
Oberfläche: vernickelt
Schranktiefe: 600 mm

Artikel-Nr.	Clips Kunststoff	Stück
00.484.28	aluminiumfinish	11.10
90.393.73	schwarz	10.30



90.393.73

Fussverlängerung für Schweizer Mappenmass

erhöht die Höhe des Hängerahmens von 244 mm auf 260 mm

Material: Kunststoff

Artikel-Nr.	Oberfläche	Stück
00.484.11	aluminiumfinish	3.42
00.484.10	schwarz	3.05

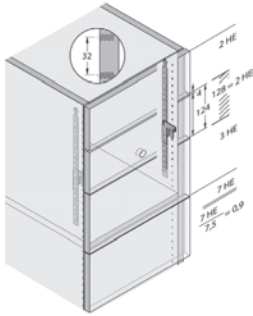


0048411-0048410





00.755.47-00.775.24



Schliesssystem HETTICH Stop Control für Schrankwände Systema Top 2000

Wahl der richtigen Verriegelungsstange

die richtige Verriegelungsstange wird ermittelt durch die

- Summe der Blendenhöhenheiten HE
- in Abhängigkeit zur Lochreihe 32 mm

1 Höheneinheit HE = 64 mm = 2 x 32 mm

Berechnungsformel Verriegelungsstange:

Summe Höheneinheiten HE : 7,5 = Anzahl Verriegelungsstangen pro Korpusseite

Material: Kunststoff

Artikel-Nr.	Höheneinheiten	Garnitur
00.775.24	5,5	19.15
00.755.47	7,5	16.10

▲ Wird eine Stop Control Verriegelungsstange gekürzt, so ist ein Mindestmass $M = 2$ mm einzuhalten.

Achtung:

Werden Verriegelungsstangen zusammengeklipst, darf im Klipsbereich keine Auszugsführung mit Stop Control zum Einsatz kommen, da die Stop Control Gehäuse hier keine Funktion haben.

🔗 Erforderliches Zubehör: Schlossanbindungs-Set Top 2000 Stop Cont siehe 90.786.63, Seite 696

6



9078663

Schlossanbindung Stop Control

Set bestehend aus:

- 1 Garnitur Schlossanbindungen Stop Control links / rechts
- 1 Garnitur Schlossumlenkungen links / rechts
- 2 Stück Stopfen

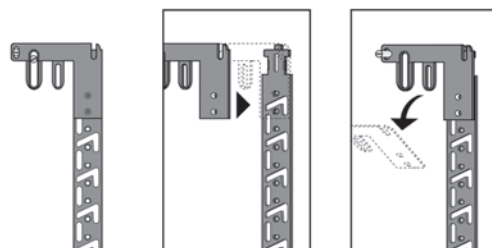
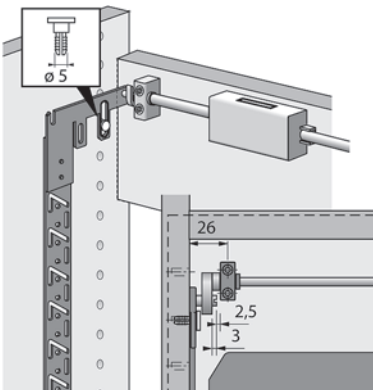
Artikel-Nr.	Material	Stück
90.786.63	Kunststoff	34.10

▲ Wird eine Stop Control Verriegelungsstange gekürzt, so ist ein Mindestmass $M = 2$ mm einzuhalten.

Achtung:

Werden Verriegelungsstangen zusammengeklipst, darf im Klipsbereich keine Auszugsführung mit Stop Control zum Einsatz kommen, da die Stop Control Gehäuse hier keine Funktion haben.

🔗 Optionales Zubehör: Stangenschloss STELOC 28mm siehe 47.526.09, Seite 216



Orgaclip

für flexible Positionierung der Trennwand

Material: Kunststoff

Artikel-Nr.	Oberfläche	Garnitur
00.101.28	schwarz	10.25
00.205.89	aluminiumfinish	10.50

▲ Sollen Breitwandschübe mit Trennwänden organisiert werden, muss zunächst der Orgaclip an den Vorder- und Hinterseiten der Stahlschübe montiert werden.



0020589-0010128

Orgaline

für Schranktiefe 400 mm und 600 mm
1 Set = 2 Orgaline + 6 Rastclips

Material: Stahl
Oberfläche: pulverbeschichtet

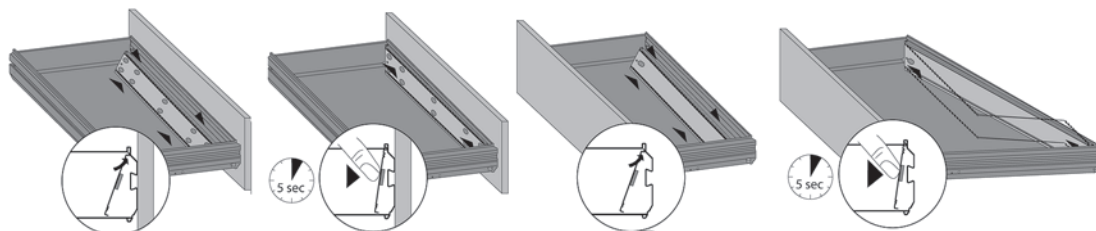
Artikel-Nr.	Oberfläche	Aussenmass AB	Korpus	Garnitur
90.782.25	aluminiumfinish	371 mm	435 mm	46.40
90.782.31	aluminiumfinish	536 mm	600 mm	51.20
90.782.27	aluminiumfinish	736 mm	800 mm	53.80
90.782.26	aluminiumfinish	836 mm	900 mm	57.00
90.782.57	aluminiumfinish	936 mm	1'000 mm	61.60
90.782.58	aluminiumfinish	1'136 mm	1'200 mm	68.80
90.782.18	schwarz	371 mm	435 mm	46.90
90.782.20	schwarz	536 mm	600 mm	50.40
90.782.19	schwarz	736 mm	800 mm	49.70
90.782.21	schwarz	836 mm	900 mm	52.50
90.782.22	schwarz	936 mm	1'000 mm	57.60
90.782.24	schwarz	1'136 mm	1'200 mm	63.70



9078225-9078224



▲ Sollen Breitwandschübe mit Karteibahnen, Fachteilern oder Trennwänden organisiert werden, muss zunächst die Orgaline an den Vorder- und Hinterseiten der Stahlschübe montiert werden.





9007199-1041576

Trennwände

Stahl pulverbeschichtet oder Kunststoff
doppelwandig, mit seitlichen Rastklinken, Arretierung bei Stahlschubkästen in der
Seitenwand, bei Breitwandschüben in der Orgaline

aluminiumfinish

Artikel-Nr.	Material	Länge	Schrantiefe	Einbaubreite	Stück
90.071.99	Stahl	326 mm	400 mm	392 mm	19.50
90.115.32	Stahl	491 mm	600 mm	-	28.10
90.072.04	Kunststoff	326 mm	400 mm	392 mm	8.60

schwarz

Artikel-Nr.	Material	Länge	Schrantiefe	Einbaubreite	Stück
10.454.66	Stahl	491 mm	600 mm	-	27.30
10.405.19	Stahl	326 mm	400 mm	392 mm	17.50
10.415.76	Kunststoff	326 mm	400 mm	392 mm	7.70

6



1042189-9011489

Fachteiler

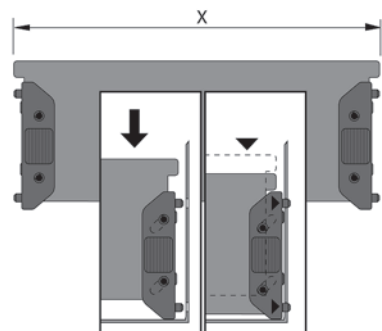
Material: Stahl

schwarz

Artikel-Nr.	Typ	für Format	Mass X	Stück
10.421.89	A	A7 längs / A6 quer	110 mm	9.35
10.401.75	B	A6 längs / A5 quer	150 mm	9.40
10.490.68	C	A5 längs / A4 quer, Schrantwand 400/600 mm	210 mm	11.00
10.401.76	C	A5 längs / A4 quer, Schreibtischcontainer 380/392 mm	220 mm	10.90

aluminiumfinish

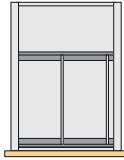
Artikel-Nr.	Typ	für Format	Mass X	Stück
90.074.08	A	A7 längs / A6 quer	110 mm	9.60
90.114.88	B	A6 längs / A5 quer	150 mm	9.65
90.135.35	C	A5 längs / A4 quer, Schrantwand 400/600 mm	210 mm	11.25
90.072.10	C	A5 längs / A4 quer, Schreibtischcontainer 380/392 mm	220 mm	11.90



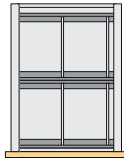
1042189-9011489

Einteilungsmöglichkeiten

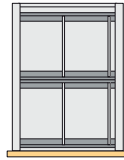
Einbautiefe 530 mm
Schubkasteninnenmaße
327 mm x 490 mm



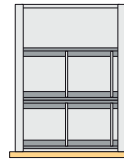
1 x DIN A4 quer
2 Karteibahnen
min. 2 Schwenkstützen
A4 quer
Resttiefe 170 mm



2 x DIN A5 quer
4 Karteibahnen
min. 4 Schwenkstützen
A5 quer
Resttiefe 20 mm



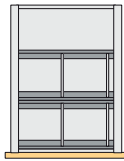
2 x DIN A4 hoch
4 Karteibahnen
min. 4 Schwenkstützen
A4 hoch
Resttiefe 20 mm



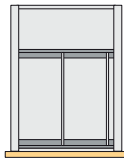
2 x DIN A5 hoch
4 Karteibahnen
min. 4 Schwenkstützen
A5 hoch
Resttiefe 150 mm

Einteilung
Erforderliches Zubehör

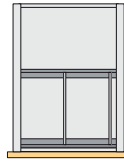
Einbautiefe 530 mm
Schubkasteninnenmaße
327 mm x 490 mm



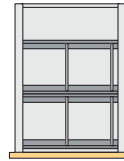
2 x DIN A6 quer
4 Karteibahnen
min. 4 Schwenkstützen
A6 quer
Resttiefe 150 mm



2 x DIN C4 quer
2 Karteibahnen
min. 2 Schwenkstützen
C4 quer
Resttiefe 150 mm



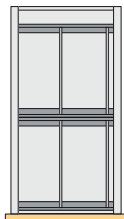
1 x DIN C5 quer
2 Karteibahnen
min. 2 Schwenkstützen
C5 quer
Resttiefe 240 mm



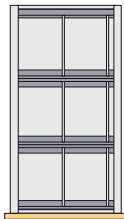
2 x DIN C6 quer
4 Karteibahnen
min. 4 Schwenkstützen
C6 quer
Resttiefe 110 mm

Einteilung
Erforderliches Zubehör

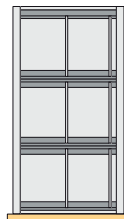
Einbautiefe 730 mm
Schubkasteninnenmaße
327 mm x 690 mm



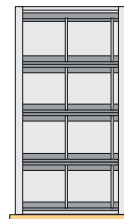
2 x DIN A4 quer
4 Karteibahnen
min. 4 Schwenkstützen
A4 quer
Resttiefe 50 mm



3 x DIN A5 quer
6 Karteibahnen
min. 6 Schwenkstützen
A5 quer
Resttiefe 0 mm



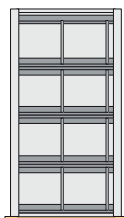
3 x DIN A4 hoch
6 Karteibahnen
min. 6 Schwenkstützen
A4 hoch
Resttiefe 0 mm



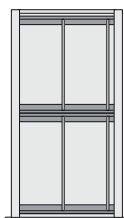
4 x DIN A5 hoch
8 Karteibahnen
min. 8 Schwenkstützen
A5 hoch
Resttiefe 10 mm

Einteilung
Erforderliches Zubehör

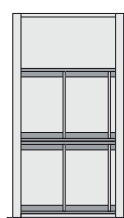
Einbautiefe 730 mm
Schubkasteninnenmaße
327 mm x 690 mm



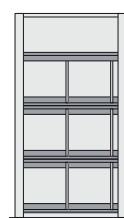
4 x DIN A6 quer
8 Karteibahnen
min. 8 Schwenkstützen
A6 quer
Resttiefe 10 mm



2 x DIN C4 quer
4 Karteibahnen
min. 4 Schwenkstützen
C4 quer
Resttiefe 10 mm




2 x DIN C5 quer
4 Karteibahnen
min. 4 Schwenkstützen
C5 quer
Resttiefe 190 mm



3 x DIN C6 quer
6 Karteibahnen
min. 6 Schwenkstützen
C6 quer
Resttiefe 120 mm

Einteilung
Erforderliches Zubehör





0075671-0020675

Karteibahnen

für Schwenkstützen, mit seitlichen Rastklinken, Arretierung bei Stahl Schubkästen in der Seitenwand, bei Breitwandschüben in der Orgaline

Material: Stahl

Artikel-Nr.	Oberfläche	Einbaubreite	Schranktiefe	Garnitur
00.756.71	schwarz	392 mm	400 mm	47.80
00.756.73	schwarz	-	600 mm	70.60
00.207.24	aluminiumfinish	392 mm	400 mm	49.30
00.206.75	aluminiumfinish	-	600 mm	73.50



1040925-9011497

Schwenkstützen

einsetzbar mit Karteibahnen oder in Karteikästen

Die in der Tabelle angegebenen Masse sind die erforderlichen Blendenhöhen in Höheneinheiten HE nach System 32 abzüglich des Fugenmasses.

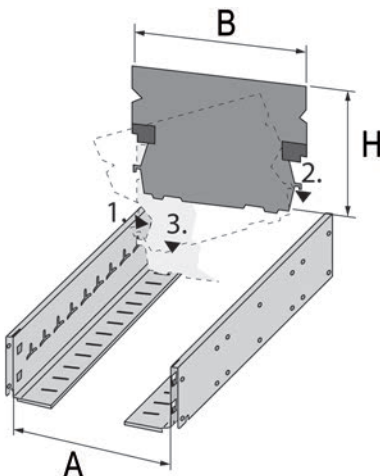
Material: Stahl
Oberfläche: pulverbeschichtet / value

schwarz

Artikel-Nr.	für Format	Masse A/B/H	Blendenhöhe	Stück
10.409.25	A4 quer	302.5/316/209.5 mm	256 mm/4 HE	19.45
10.409.26	A5 quer	212.5/226/147.5 mm	192 mm/3 HE	14.15
10.569.52	A5 hoch	152.5/166/209.5 mm	256 mm/4 HE	18.15
10.409.27	A6 quer	152.5/166/104.5 mm	160 mm/2,5 HE	11.40
10.651.73	C4 quer	322.5/336/209.5 mm	256 mm/4 HE	11.00
10.566.06	C5 quer	232.5/246/147.5 mm	192 mm/3 HE	17.45
10.566.08	C6 quer	172.5/186/104.5 mm	160 mm/2,5 HE	15.35

aluminiumfinish

Artikel-Nr.	für Format	Masse A/B/H	Blendenhöhe	Stück
90.080.42	A4 quer	302.5/316/209.5 mm	256 mm/4 HE	20.00
90.072.07	A5 quer	212.5/226/147.5 mm	192 mm/3 HE	14.75
90.114.93	A5 hoch	152.5/166/209.5 mm	256 mm/4 HE	18.80
90.114.94	A6 quer	152.5/166/104.5 mm	160 mm/2,5 HE	11.65
90.114.95	C4 quer	322.5/336/209.5 mm	256 mm/4 HE	24.15
90.114.96	C5 quer	232.5/246/147.5 mm	192 mm/3 HE	18.15
90.114.97	C6 quer	172.5/186/104.5 mm	160 mm/2,5 HE	16.25



10.409.25-90.114.97



Gesünder und effizienter arbeiten

Bei der Büro- und Objektausstattung setzen sich höhenverstellbare Tische immer stärker durch. Denn viele Arbeitgeber wissen: Ergonomische Arbeitsplätze fördern die Gesundheit der Mitarbeiter und steigern langfristig die Arbeitsproduktivität. Abwechselnd im Sitzen und Stehen zu arbeiten, hilft entscheidend, Rückenschmerzen und -erkrankungen zu vermeiden. So tragen höhenverstellbare Tischgestelle zu einem geringeren Krankenstand bei.

Andauernde physische Inaktivität führt zu gesundheitlichen Problemen, die sich nicht allein auf den Rücken und die Muskulatur beschränken. Wenn Sie sich kaum bewegen, erliegt entsprechend auch die elektrische Aktivität der Muskulatur nahezu völlig. Die daraus resultierenden schädlichen Stoffwechselwirkungen können folgende Krankheiten begünstigen:

- **Fettleibigkeit** Während des Sitzens verbrauchen Sie durchschnittlich etwas mehr als eine Kalorie pro Minute. Mit nur etwas Bewegung kann der Verbrauch um das Dreifache angehoben werden.
- **Diabetes Typ 2** Andauerndes Sitzen wirkt sich negativ auf den Zuckerspiegel im Blutkreislauf aus. Studien belegen, dass dies das Risiko für die Entwicklung der Diabetes Typ 2 erhöhen kann.
- **Herz-Kreislauf Erkrankung** Forschungen ergaben, dass das Risiko einer Herz-Kreislauf-Erkrankung um bis zu 125% steigt, sobald man zwei Stunden am Tag im Sitzen verbringt. Dahinter steht eine Verringerung der für den Abbau von Lipiden und Triglyceriden benötigten Enzyme.
- **Krebs** Vereinzelt Untersuchungen legen nahe, dass insbesondere die Entwicklung von Brust- und Darmkrebs durch physische Aktivität, sowie dessen Mangel, beeinflusst wird. Eine Studie aus 2011 ergab, dass in den USA dadurch weit über 40.000 Neuerkrankungen pro Jahr und pro Krebsart entstehen.

Zu einem ansonsten gesunden Lebensstil muss neben einer ausgewogenen, wie bewussten Ernährung und körperlicher Aktivität, auch der Alltag im Büro Möglichkeiten bieten, die Gesundheit zu erhalten.

Genau für diesen Zweck gibt es höhenverstellbare Arbeitsplätze, die Ihnen ein abwechselndes Stehen und Sitzen ermöglichen, die Ihnen helfen monotone Körperhaltungen zu vermeiden und wodurch Sie so ein Stück Lebensqualität bewahren können.





51.587.05

Höhenverstellbares Tischgestell mit Gaslift

Gasdruckfeder (im Gestell verdeckt verbaut) mit voreingestelltem Druck von ca. 100 kg Traglast, Bedienung durch Auslösehebel, Länge Bautenzug ca. 400 mm, Anbindung an Tischplatte mit 3 Bohrungen

Material:	Stahl
Oberfläche:	pulverbeschichtet
Farbe:	schwarz
Höhenverstellung:	750 - 1'170 mm
Gestelltiefe:	600 mm
Gestellbreite:	1'520 mm
Säulenprofil:	50 / 80 mm
Design:	rechteckige Hubsäulen

Artikel-Nr.	Höhe	Hub	Tragkraft	Garnitur
51.587.05	735 mm	410 mm	100 kg	696.00



51.586.13

Höhenverstellbares Schreibtisch-System Pro 110 HC

mechanisch höhenverstellbarer, 1-stufiger Sitz-Steharbeits-tisch, C-Fussgestell mit Nivelliergleitern, Stahl- und Aluminiumteile pulverbeschichtet, **Handkurbel mit 460 mm Hub**, Hubgeschwindigkeit 6 mm pro Kurbelschlag, Tischplatte max. 800 x 1800 mm, inkl. Montageanleitung und Montagematerial, montagefertig verpackt

Höhenverstellung: 700 - 1'160 mm
Gestelltiefe: 740 mm
Gestellbreite: 1'100 - 1'700 mm
Plattenträger: 570 mm

Artikel-Nr.	Farbe	Tragkraft	Garnitur
51.586.13	silber	60 kg	722.00



51.586.16

Höhenverstellbares Elektro-Schreibtisch-System Pro 150 M

elektrisch höhenverstellbarer, 1-stufiger Sitz-Steharbeits-tisch, C-Fussgestell mit Nivelliergleitern, Stahl- und Aluminiumteile pulverbeschichtet, **1 Motor mit 460 mm Hub**, Hubgeschwindigkeit 23 mm/sec., Bedienteil (Auf/Ab), Netzteil 230 V mit Euroflachstecker, Geräuschpegel < 50db, **ohne Kollisionssensor**, Tischplatte max. 800 x 1800 mm, inkl. Montageanleitung und Montagematerial, montagefertig verpackt

Höhenverstellung: 700 - 1'160 mm
Gestelltiefe: 740 mm
Gestellbreite: 1'100 - 1'700 mm
Plattenträger: 570 mm

Artikel-Nr.	Farbe	Tragkraft	Garnitur
51.586.16	silber	80 kg	845.00



51.586.42

Höhenverstellbares Elektro-Schreibtisch-System Pro 270 GT

elektrisch höhenverstellbarer, 2-stufiger Sitz-Steharbeits-tisch, C-Fussgestell mit Nivelliergleitern, Stahl- und Aluminiumteile pulverbeschichtet, **1 Motor mit 650 mm Hub**, Hubgeschwindigkeit 42 mm/sec., Netzteil 230 V, Bedienteil (Auf/Ab), Geräuschpegel < 50db, **mit Überlastungssensor (kein Personenschutz)**, Tischplatte max. 800 x 1800 mm, inkl. Montageanleitung und Montagematerial, montagefertig verpackt

Höhenverstellung: 630 - 1'280 mm
Gestelltiefe: 740 mm
Gestellbreite: 1'180 - 1'700 mm
Plattenträger: 570 mm

Artikel-Nr.	Farbe	Tragkraft	Stecker	Garnitur
51.586.42	silber	80 kg	T12 3-polig	1029.00
51.586.41	silber	80 kg	Schuko (DE)	1029.00

☞ Optionales Zubehör: Platteneinbautaster Touch Comfort siehe 51.586.39, Seite 704
Optionales Zubehör: Handschalter Touch Comfort siehe 91.552.02, Seite 704

Höhenverstellbares Elektro-Schreibtisch-System Pro 140 CL

elektrisch höhenverstellbarer, 1-stufiger Sitz-Steharbeitstisch, Fussgestell mit Nivelliergleitern, **traversenfrei**, mit rechteckigen Hubsäulen, Aluminium pulverbeschichtet, **460 mm Hub**, Hubgeschwindigkeit 21 mm/sec., Bedienteil (Auf/Ab), Netzteil 230 V, Geräuschpegel < 50db, ~~mit Kollisionsschutz (kein Personenschutz)~~, ~~stösst das System beim Hoch- oder Runterfahren auf ein Hindernis stoppt es automatisch~~, Tischplatte max. 800 x 1800 mm, inkl. Montageanleitung und Montagematerial, montagefertig verpackt

Höhenverstellung: 700 - 1'160 mm
 Gestelltiefe: 750 mm
 Gestellbreite: 1'100 - 1'700 mm
 Plattenträger: 600 mm

Artikel-Nr.	Farbe	Tragkraft	Stecker	Garnitur
51.586.14	silber	60 kg	T12 3-polig	814.00
51.586.15	silber	60 kg	Schuko (DE)	814.00



51.586.14

Höhenverstellbares Elektro-Schreibtisch-System Pro 470 SLS

elektrisch höhenverstellbarer, 2-stufiger Sitz-Steharbeitstisch, Fussgestell mit Nivelliergleitern, **traversenfrei**, mit quadratischen Hubsäulen, Stahl pulverbeschichtet, **660 mm Hub**, Hubgeschwindigkeit 45 mm/sec., Bedienteil (Auf/Ab), Netzteil 230 V, Geräuschpegel < 55db, **mit Kollisionsschutz** (kein Personenschutz), stösst das System beim Hoch- oder Runterfahren auf ein Hindernis stoppt es automatisch, Tischgrösse max. 800 x 1800 mm, inkl. Montageanleitung und Montagematerial, montagefertig verpackt

Höhenverstellung: 615 - 1'275 mm
 Gestelltiefe: 750 mm
 Gestellbreite: 1'100 - 1'700 mm
 Plattenträger: 600 mm

Artikel-Nr.	Farbe	Tragkraft	Stecker	Garnitur
51.586.35	silber	80 kg	T12 3-polig	972.00
51.586.38	weiss	80 kg	T12 3-polig	972.00
51.586.34	silber	80 kg	Schuko (DE)	972.00
51.586.37	weiss	80 kg	Schuko (DE)	972.00



51.586.35

 Optionales Zubehör: Platteneinbautaster Touch Comfort siehe 51.586.39, Seite 704
 Optionales Zubehör: Handschalter Touch Comfort siehe 91.552.02, Seite 704





51.587.01-02



51.587.01-02



51.587.01-02

Höhenverstellbares Elektro-Schreibtisch-System Pro 270 SLS-C

elektrisch höhenverstellbarer, 2-stufiger Sitz-Steharbeitstisch, C-Fussgestell mit Nivelliergleitern, Fussraum **traversenfrei**, mit rechteckigen Hubsäulen, Stahl pulverbeschichtet, **660 mm Hub**, Hubgeschwindigkeit 45 mm/sec., Bedienteil (Auf/Ab), Netzteil 230 V, Geräuschpegel < 55db, **mit Kollisionsschutz** (kein Personenschutz), stösst das System beim Hoch- oder Runterfahren auf ein Hindernis stoppt es automatisch, Tischgrösse max. 800 x 1800 mm, inkl. Montageanleitung und Montagematerial, montagefertig verpackt

Material:	Stahl
Höhenverstellung:	615 - 1'275 mm
Gestelltiefe:	750 mm
Gestellbreite:	1'100 - 1'700 mm
Plattenträger:	600 mm
Design:	Rechteckige Hubsäulen

Artikel-Nr.	Farbe	Tragkraft	Stecker	Garnitur
51.587.01	silber	80 kg	Schuko (DE)	959.00
51.587.02	silber	80 kg	T12 3-polig	959.00

- ☞ Optionales Zubehör: Handschalter Touch Comfort siehe 91.552.02, Seite 704, 709, 798, 803
- Optionales Zubehör: Platteneinbautaster Touch Comfort siehe 51.586.39, Seite 704, 709, 798, 803
- Optionales Zubehör: SLS Memory mit Display siehe 51.586.40 auf www.opa.ch
- Optionales Zubehör: Schreibmaterial-Auszug HETTICH Systema Top 2000 siehe 90.370.43-44, Seite 711
- Optionales Zubehör: Kabelwanne swing siehe 51.586.81-83, Seite 734
- Optionales Zubehör: Kabelwanne fix siehe 51.586.11-85, Seite 734
- Optionales Zubehör: Kabelkanal siehe 51.575.20-22, Seite 732
- Optionales Zubehör: Schubladensysteme SN siehe 51.586.07-89, Seite 712
- Optionales Zubehör: Schubladensysteme SL siehe 51.586.88-51.587.83, Seite 712
- Optionales Zubehör: Schubladensysteme TRI siehe 51.586.09-87, Seite 712
- Optionales Zubehör: Schubkasten SmartTray Stahl 50/75 siehe 92.082.93-92.369.49, Seite 713

Höhenverstellbares Elektro-Schreibtisch-System Pro 470 SLS BE

elektrisch höhenverstellbarer 2-stufiger Sitz-Steharbeits-tisch, T-Fussgestell mit Fixtraversen und Nivelliergleitern, Fussraum **traversenfrei**, mit quadratischen Hubsäulen Stahl pulverbeschichtet, **660 mm Hub**, Hubgeschwindigkeit 39 mm/sec., Bedienteil (Auf/Ab), Netzteil 230 V, Geräuschpegel < 55db, **mit Kollisionsschutz** (kein Personenschutz), stösst das System beim Hoch- oder Runterfahren auf ein Hindernis stoppt es automatisch, Tischgrösse max. 800 x 1800 mm, inkl.

Montageanleitung und Montagematerial

Material:	Stahl
Höhenverstellung:	615 - 1'275 mm
Gestelltiefe:	750 mm
Gestellbreite:	1'100 - 1'700 mm
Plattenträger:	600 mm
Design:	Quadratische Hubsäulen

Artikel-Nr.	Farbe	Tragkraft	Stecker	Garnitur
51.587.13	schwarz	80 kg	Schuko (DE)	708.00
51.587.14	schwarz	80 kg	T12 3-polig	716.00
51.587.15	weiss	80 kg	Schuko (DE)	708.00
51.587.16	weiss	80 kg	T12 3-polig	716.00
51.587.17	silber	80 kg	Schuko (DE)	708.00
51.587.18	silber	80 kg	T12 3-polig	716.00

☰ Fixtraversen zum Pro 470 SLS BE müssen separat bestellt werden

- ☞ Optionales Zubehör: Handschalter Touch Comfort siehe 91.552.02, Seite 704, 709, 798, 803
- ☞ Optionales Zubehör: Platteneinbautaster Touch Comfort siehe 51.586.39, Seite 704, 709, 798, 803
- ☞ Optionales Zubehör: SLS Memory mit Display siehe 51.586.40 auf www.opo.ch
- ☞ Optionales Zubehör: Schreibmaterial-Auszug HETTICH Systema Top 2000 siehe 90.370.43-44, Seite 711
- ☞ Optionales Zubehör: Kabelwanne swing siehe 51.586.81-83, Seite 734
- ☞ Optionales Zubehör: Kabelwanne fix siehe 51.586.11-85, Seite 734
- ☞ Optionales Zubehör: Kabelkanal siehe 51.575.20-22, Seite 732
- ☞ Optionales Zubehör: Schubladensysteme SN siehe 51.586.07-89, Seite 712
- ☞ Optionales Zubehör: Schubladensysteme SL siehe 51.586.88-51.587.83, Seite 712
- ☞ Optionales Zubehör: Schubladensysteme TRI siehe 51.586.09-87, Seite 712
- ☞ Optionales Zubehör: Schubkasten SmarTray Stahl 50/75 siehe 92.082.93-92.369.49, Seite 713

Fixtraversen Pro 470 SLS BE

Material:	Stahl
Farbe:	schwarz

Artikel-Nr.	Gestellbreite	Set
51.587.94	1'600 mm	91.20
51.587.95	1'800 mm	103.20
51.587.96	2'000 mm	110.40



51.587.13-18



51.587.13-18



51.587.13-18



51.587.94-96



51.586.45-46



51.586.39



91.552.02

Höhenverstellbares Elektro-Schreibtisch-System Pro 670 SLS

elektrisch höhenverstellbarer, 2-stufiger Sitz-Steharbeitstisch, Fussgestell mit Nivelliergleitern, **traversenfrei**, mit rechteckigen Hubsäulen, Stahl pulverbeschichtet, **660 mm Hub**, Hubgeschwindigkeit 45 mm/sec., Bedienteil (Auf/Ab), Netzteil 230 V, Geräuschpegel < 55db, **mit Kollisionsschutz** (kein Personenschutz), stösst das System beim Hoch- oder Runterfahren auf ein Hindernis stoppt es automatisch, Tischgrösse max. 800 x 1800 mm, inkl. Montageanleitung und Montagematerial, montagefertig verpackt

Höhenverstellung: 615 - 1'275 mm
 Gestelltiefe: 750 mm
 Gestellbreite: 1'100 - 1'700 mm
 Plattenträger: 600 mm

Artikel-Nr.	Farbe	Tragkraft	Stecker	Garnitur
51.586.45	silber	80 kg	Schuko (DE)	990.00
51.586.46	silber	80 kg	T12 3-polig	990.00
51.586.47	weiss	80 kg	Schuko (DE)	990.00
51.586.48	weiss	80 kg	T12 3-polig	990.00
51.586.49	schwarz	80 kg	Schuko (DE)	990.00
51.586.50	schwarz	80 kg	T12 3-polig	990.00

Platteneinbautaster Touch Comfort

passend zu Elektro-Schreibtisch-System (270 GT, Legadrive, SLS)

- mit hochwertiger Touch Oberfläche
- Tasten für Auf und Ab
- Display mit digitaler Anzeige der Tischhöhe (cm oder inch)
- 2 Speicherfunktionen
- Montage zum Einlassen in die Tischplatte
- ~~mit Push to open Funktion. Bedienpanel kann unauffällig unter die Tischplatte eingeschoben werden~~

Artikel-Nr.	Material	Farbe	Stück
51.586.39	Kunststoff	schwarz	86.40

Handschalter Touch Comfort

passend zu Elektro-Schreibtisch-System (270 GT, Legadrive, SLS)

- mit hochwertiger Touch Oberfläche
- Tasten für Auf und Ab
- Display mit digitaler Anzeige der Tischhöhe (cm oder inch)
- 4 Speicherfunktionen
- Montage unter der Tischplatte
- mit Push to open-Funktion. Bedienpanel kann unauffällig unter die Tischplatte eingeschoben werden

Artikel-Nr.	Material	Farbe	Stück
91.552.02	Kunststoff	schwarz	113.20

Tischgestell-Set Basic LegaDrive

für variable Tischplattengrößen bis max. 1000 x 2000 mm, breitenverstellbarer Tischplattenträger im 50 mm Raster

Set bestehend aus:

- 2 Stück motorisch teleskopierbare Hubsäulen, Geschwindigkeit 40 mm/s
- 2 Stück Fussausleger 720 mm
- 1 Set breitenverstellbarer Tischplattenträger
- 1 Stück elektronische Steuerung 230 V
- 1 Stück Netzanschlusskabel EU (Schuko-Stecker), Länge 3 m
- 1 Stück Handschalter Basic
- Montagematerial und Montageanleitung

Höhenverstellung: 620 - 1'295 mm
 Gestelltiefe: 720 mm
 Gestellbreite: 1'100 - 1'900 mm
 Plattenträger: 592 mm

Artikel-Nr.	Ausführung	Tragkraft	Set
91.932.51	Gestellkomponenten anthrazit, Hubsäulen silber	120 kg	1301.00
91.932.53	Gestellkomponenten weiss, Hubsäulen weiss	120 kg	1335.00

 Erforderliches Zubehör: LD Netzkabel CH siehe 91.479.30, Seite 708
 Optionales Zubehör: Handschalter Touch Comfort siehe 91.552.02, Seite 704



91.932.51-53

Tischgestell-Set 90°-Winkel LegaDrive

für variable Tischplattengrößen bis max. 800 x 2300/2300 mm, breitenverstellbarer Tischplattenträger im 50 mm Raster

Set bestehend aus:

- 3 Stück motorisch teleskopierbarer Hubsäulen, Geschwindigkeit 40 mm/s
- 2 Stück Fussausleger 720 mm
- 1 Stück Fussausleger 520 mm
- 1 Set breitenverstellbarer Tischplattenträger 90°-Winkel
- 1 Stück elektronische Steuerung 230 V
- 1 Stück Netzanschlusskabel EU (Schuko-Stecker), Länge 3 m
- 1 Stück Motorverlängerungskabel
- 1 Handschalter Basic
- Montagematerial und Montageanleitung

Höhenverstellung: 620 - 1'295 mm
 Gestelltiefe: 720 mm
 Plattenträger: 592 mm

Artikel-Nr.	Ausführung	Tragkraft	Set
91.932.55	Gestellkomponenten anthrazit, Hubsäulen silber	120 kg	2061.00
91.932.56	Gestellkomponenten weiss, Hubsäulen weiss	120 kg	2076.00

 Erforderliches Zubehör: LD Netzkabel CH siehe 91.479.30, Seite 708
 Optionales Zubehör: Handschalter Touch Comfort siehe 91.552.02, Seite 704



91.932.55-56





91.864.12-13

Hubsäulen LegaDrive

Elektronische Hubsäulen, quadratisch 90 x 90 mm

Dynamisches Hubgewicht für 1 Hubsäule 80 kg
Dynamisches Hubgewicht eingebaut im Tisch für 2-3 Hubsäulen 120 kg bei gleichmässiger Belastung (je weitere Hubsäule + 40 kg)

Material: Aluminium

Artikel-Nr.	Oberfläche	Höhenverstellung	Stück
91.864.12	silberfarbig eloxiert	575 - 1'250 mm	276.00
91.864.13	weiss	575 - 1'250 mm	291.00



91.864.04-05

Gestell-Modul Basic LegaDrive

für variable Tischgrössen bis max. 1000 x 2000 mm, breitenverstellbar in 50 mm Raster

- Set bestehend aus:
- 2 Stück Tischplattenträger Basic
 - 2 Stück Verbindungsprofile
 - 2 Stück Fussausleger 720 mm
 - Montagematerial

Artikel-Nr.	Farbe	Stück
91.864.04	weiss	574.00
91.864.05	anthrazit	574.00



91.864.06-07

Gestell-Modul 90°-Winkel LegaDrive

breitenverstellbar in 50 mm Raster

- Set bestehend aus:
- 1 Stück Tischplattenträger 90°-Winkel
 - 2 Stück Verbindungsprofile
 - 1 Stück Fussausleger 520 mm
 - 1 Stück Motorverlängerungskabel
 - Montagematerial

Artikel-Nr.	Farbe	Stück
91.864.06	weiss	434.00
91.864.07	anthrazit	439.00

Gestell-Modul 135°-Winkel LegaDrive

für variable Tischplattengrößen, breitenverstellbar im 50 mm Raster

Set besteht aus:

- 1 Stück Tischplattenträger 135°-Winkel
- 2 Stück Verbindungsprofile
- 1 Stück Fussausleger 520 mm
- 1 Stück Motorverlängerungskabel
- Montagematerial

Artikel-Nr.	Farbe	Stück
91.864.08	weiss	434.00
91.864.09	anthrazit	434.00



91.864.08-09

Elektronik-Modul LegaDrive

zur Verwendung für Tischsysteme mit bis zu 3 Hubsäulen

Set bestehend aus:

- 1 Stück elektronische Steuerung 230 V für bis zu 3 Hubsäulen
- 1 Stück Netzanschlusskabel EU (Schuko-Stecker), Länge 3 m
- 1 Stück Handschalter Basic
- Montagematerial

Artikel-Nr.	Stück
91.906.08	185.00



91.906.08

 Erforderliches Zubehör: Netzanschlusskabel (CH) siehe 91.479.30, Seite 708

Elektronik-Erweiterungsmodul LegaDrive

zur Verwendung für Tischsysteme mit mehr als 3 Hubsäulen

Set bestehend aus:

- 1 Stück elektronische Steuerung 230 V für bis zu 3 Hubsäulen
- 1 Stück Netzanschlusskabel EU (Schuko-Stecker), Länge 3 m
- Montagematerial

Artikel-Nr.	Stück
91.906.09	170.00



91.906.09

 Erforderliches Zubehör: Netzanschlusskabel (CH) siehe 91.479.30, Seite 708





91.479.30

Netzanschlusskabel (CH)

Netzanschlusskabel für die Schweiz

Artikel-Nr.	Länge	Stecker	Stück
91.479.30	3'000 mm	T12 3-polig	9.70



91.888.64

Kaskadierkabel LegaDrive

zur Verbindung von LegaDrive Steuerungen, pro Steuerung 1 Kaskadierkabel nötig

Artikel-Nr.	Länge	Stück
91.888.64	1'500 mm	64.00

Das Kaskadierkabel verbindet Elektromodule, sodass mehrere Hubsäulen synchron gesteuert werden können z.B. für grosse Konferenztische

6



92.039.88

Kaskadierkabel LegaDrive kurz

Zur Verbindung von LegaDrive Steuerungen, 1 Kaskadierkabel verbindet 2 Steuerungen

Artikel-Nr.	Länge	Stück
92.039.88	500 mm	16.05

Das Kaskadierkabel verbindet max. 2 Elektronikmodule, sodass 6 Hubsäulen synchron gesteuert werden können.



91.806.08

Motorverlängerungskabel LegaDrive

für den Anschluss von Hubsäule an Steuerung

Artikel-Nr.	Länge	Stück
91.806.08	1'200 mm	14.25

Platteneinbautaster Touch Comfort

passend zu Elektro-Schreibtisch-System (270 GT, Legadrive, SLS)

- mit hochwertiger Touch Oberfläche
- Tasten für Auf und Ab
- Display mit digitaler Anzeige der Tischhöhe (cm oder inch)
- 2 Speicherfunktionen
- Montage zum Einlassen in die Tischplatte
- mit Push to-open-Funktion. Bedienpanel kann unauffällig unter die Tischplatte eingeschoben werden



51.586.39

Artikel-Nr.	Material	Farbe	Stück
51.586.39	Kunststoff	schwarz	86.40

Handschalter Touch Comfort

passend zu Elektro-Schreibtisch-System (270 GT, Legadrive, SLS)

- mit hochwertiger Touch Oberfläche
- Tasten für Auf und Ab
- Display mit digitaler Anzeige der Tischhöhe (cm oder inch)
- 4 Speicherfunktionen
- Montage unter der Tischplatte
- mit Push to-open-Funktion. Bedienpanel kann unauffällig unter die Tischplatte eingeschoben werden



91.552.02

Artikel-Nr.	Material	Farbe	Stück
91.552.02	Kunststoff	schwarz	113.20





51.586.01

Schreibtisch-System "Trade Pack"

kunststoffbeschichtet, mit ausziehbarem Kabelkanal, für Rechtecktische und Winkellösungen, alle Teile lassen sich leicht zusammenfügen, das Justieren des Gestells erfolgt mittels Verstellfüßen, inkl. Montageanleitung und Montagematerial

Grundvariante

für Rechtecktische, Breite stufenlos einstellbar von 1200-2000 mm, bestehend aus:
2 C-Füße, Höhe 695 mm, zerlegt
1 stufenlos verstellbarer Kabelkanal, Länge 1200-2000 mm

Material: Stahl
Farbe: silber RAL 9006

Artikel-Nr.	Tischplatte	Höhe	Garnitur
51.586.01	1200-2000/800 mm	695 mm	370.00

Weitere Ausführungen finden Sie im Hettich-Katalog.

6



51.586.02

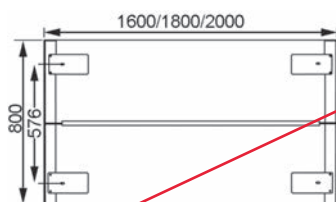
Schreibtisch-System "Trade Pack" Ergänzungspaket

für jede beliebige Winkellösung, bestehend aus:

- 1 Mittelfuss
- 2 drehbar gelagerte Haltewinkel
- 2 Stützwinkel
- 1 stufenlos verstellbarer Kabelkanal, Länge 800-1200 mm

Artikel-Nr.	Höhe	Garnitur
51.586.02	695 mm	211.00

Weitere Ausführungen finden Sie im Hettich-Katalog.



51.587.10-12

Schreibtischsystem 3000

silberfarbig RAL 9006, für Rechtecktische, Stahlrohrprofil 50 x 50 x 1,2 mm bestehend aus:

- 2 Tischbeine, Höhe 695 mm, höhenverstellbar +15 mm
- 1 Zarge, für Tischlängen 1600 / 1800 / 2000 mm

Material: Stahl
Oberfläche: pulverbeschichtet

Artikel-Nr.	Farbe	Tisch L/B/H	Höhenverstellung	Garnitur
51.587.10	silber	1'600/800/695 mm	+15 mm	289.00
51.587.11	silber	1'800/800/695 mm	+15 mm	296.00
51.587.12	silber	2'000/800/695 mm	+15 mm	302.00

Activity Hocker

der abgerundete Sitz passt sich exakt Ihren Bedürfnissen an und sorgt für eine perfekte Körperhaltung, der Activity Hocker bietet maximale Bewegungsfreiheit im Sitzen durch den runden, gewölbten Fuss

Hub: 24 cm
 Farbe: schwarz

Artikel-Nr.	Sitz-ø	Höhe	Fuss-ø	Stück
51.587.99	36 cm	58 - 82 cm	39 cm	354.00



51.587.99



51.587.99

Schreibmaterialschale SmarTray, Höhe 40 mm

Schreibmaterialschale 376 mm x 354 mm, mit Einteilung z. B. für Handy, Kamera, Spiralblock etc.

für Montage in Korpusmöbeln und unter Oberböden / Tischplatten, werkzeuglose Aufschiebmontage

Material: Kunststoff

Artikel-Nr.	Oberfläche	Höhe	Stück
91.342.33	aluminiumfarbig	40 mm	25.80
91.342.32	schwarz	40 mm	25.00
92.030.10	weiss	40 mm	24.40



91.342.33-92.030.10

Auszugsführung Quadro 12 Silent System

für Montage unter den Oberböden / Tischplatten

Teilauszug (Vollauszugeffekt)

Passend zur Schreibmaterialschale SmarTray

Artikel-Nr.	Einbaubreite	Belastbarkeit	Garnitur
91.563.36	398 mm	6 kg	40.90



91.563.36

Schreibmaterial-Auszug HETTICH Systema Top 2000

zur Montage unter der Tischplatte


Belastbarkeit 2 kg

Material: Kunststoff

Artikel-Nr.	Oberfläche	Einbautiefe	Preis
90.370.43	aluminiumfinish	372 mm	64.50
90.370.44	schwarz	372 mm	61.40



90.370.43-44



90.370.43-44



90.370.43-44





51.586.89

Schubladensysteme SN

zur Montage unter der Tischplatte mit Materialeinsatz

Material: Metall / Kunststoff
Farbe: schwarz

Artikel-Nr.	L/B/H	Farbe	Stück
51.586.89	434/260/44 mm	schwarz	104.40
Neu: 51.586.07	434/260/44 mm	silber	
51.586.08	434/260/44 mm	weiss	



51.586.88

Schubladensysteme SL

zur Montage unter der Tischplatte
mit verschiebbarem Materialeinsatz

Material: Metall / Kunststoff
Farbe: schwarz

Artikel-Nr.	L/B/H	Farbe	Abschliessbar	Stück
51.586.88	879/259/44 mm	schwarz	nein	146.40
Neu: 51.586.81	879/259/44 mm	silber	ja	
51.586.82	879/259/44 mm	schwarz	ja	
51.586.83	879/259/44 mm	weiss	ja	

6



51.572.01

Utensilien-Schubladen NINKA

komplett mit Laufleisten 250/33/20,5 mm und Stoppeinrichtung

Einbaumasse B/H/T inkl. Laufleisten: 566/36/390 mm

Material: Kunststoff

Artikel-Nr.	Farbe	B/H/T	Stück
51.572.01	weissgrau	542/36/390 mm	74.10



51.586.87

Schubladensysteme TRI

zur Montage unter der Tischplatte
mit Materialeinsatz und zwei Schubladen A4

Material: Metall / Kunststoff
Farbe: schwarz

Artikel-Nr.	L/B/H	Farbe	Stück
51.586.87	347/316/128.5 mm	schwarz	222.00
Neu: 51.586.09	347/316/128.5 mm	silber	
51.586.10	347/316/128.5 mm	weiss	

Schubkasten SmarTray Stahl 50/75

Abschliessbarer Schubkasten pulverbeschichtet mit Quadro Vollauszug und Silent System, Montage unter Tischplatte / Oberboden oder Aufstellung auf Tischplatte / Oberboden,
Zwei Schubkasten-Sets mit optionalem Verbindungsset übereinander kombinierbar

Set bestehend aus:

- 1 komplett montierter Schubkasten in Kassette
- 1 Schliesszylinder mit Schlüssel
- 4 Schrauben zur Montage unter Tischplatte / Oberboden
- Montageanleitung mit Bohrschablone

Material: Stahl
Belastbarkeit: 6 kg

Artikel-Nr.	Oberfläche	Aussen B/H/T	Innen B/H/T	Typ	Stück
92.082.94	anthrazit	379.5/50/235 mm	310/38/212 mm	50	322.00
92.082.93	weiss	379.5/50/235 mm	310/38/212 mm	50	322.00
92.082.97	anthrazit	379.5/75/348 mm	310/63/323 mm	75	372.00
92.082.96	weiss	379.5/75/348 mm	310/63/323 mm	75	372.00

 Optionales Zubehör: Verbindungsset für SmarTray Stahl siehe 92.083.12, Seite 714



92.082.94-93



92.082.97-96

Deckel für SmarTray Stahl 50/75

Set mit Deckel und Füssen zur Aufstellung von SmarTray Stahl 50/75 auf Tischplatte / Oberboden.

Eine Abhebesicherung verhindert unbefugtes Entfernen des Deckels. Die Montage erfolgt durch einfaches Aufschieben.


Selbstklebende Füsse aus Weichgummi werden unter der Kassette montiert und verhindern das Verrutschen auf der Tischplatte oder dem Oberboden.

Set bestehend aus:


- 1 Stahl-Deckel mit Rasthaken
- 4 selbstklebende Weichgummi-Füsse
- 2 Sicherungsschrauben zur Befestigung an Tischplatte / Oberboden
- Montageanleitung

Material: Stahl

Artikel-Nr.	Oberfläche	Typ	Stück
92.083.09	anthrazit	50	56.50
92.083.08	weiss	50	56.50
92.083.11	anthrazit	75	63.00
92.083.10	weiss	75	63.00



92.083.09-08



92.083.12

Verbindungsset für SmarTray Stahl

Zur sicheren Verbindung von zwei SmarTray Stahl Schubkästen untereinander, Montage durch einfaches Einclippen und anschliessendes Verschrauben.

Set bestehend aus:

- 4 Verbindungsklips mit integrierter Mutter
- 4 Linsenschrauben
- Montageanleitung

Artikel-Nr.	Stück
92.083.12	8.05



51.552.01

Materialeinsätze

Fächerboden abgerundet

Material: Kunststoff

Artikel-Nr.	Aussen B/H/T	Farbe	Packung	Stück
51.552.01	277/277/17 mm	grau	25	10.45

6



51.553.05

Materialeinsätze

Fächerboden einseitig abgerundet

Material: Kunststoff

Artikel-Nr.	Aussen B/H/T	Farbe	Packung	Stück
51.553.05	278/16/220 mm	hellgrau RAL 7035	40	38.80



51.555.02

Materialeinsätze

Fächerboden einseitig abgerundet

Material: Kunststoff

Artikel-Nr.	Aussen B/H/T	Farbe	Packung	Stück
51.555.02	332/18/277 mm	hellgrau RAL 7035	25	55.20

Materialeinsätze A3

Fächerboden einseitig abgerundet

Material: Kunststoff

Artikel-Nr.	Aussen B/H/T	Farbe	Packung	Stück
51.557.05	440/18.5/310 mm	hellgrau RAL 7035	19	44.60



51.557.05

Tastaturauszüge mit Mousepad HETTICH SYSTEMA TOP 2000

Tastaturauszug mit Mousepad zur Montage unter der Schreibtischplatte. Highlights:

- maximale Tastaturbreite 555 mm
- maximales Tastaturgewicht 20 kg
- Arretierung der verwendeten Tastatur
- Ablage für Schreibutensilien

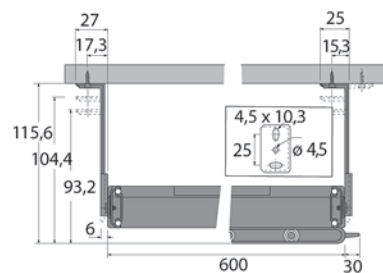
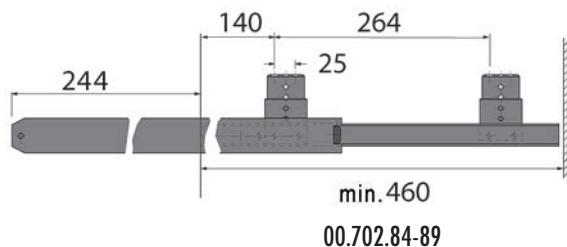
mit Kugelauszügen

Material: Kunststoff

Artikel-Nr.	Farbe	Einbauhöhe	Stück
00.702.84	schwarz	93.2 / 104.4 / 115.6 mm	280.00
00.702.89	grau	93.2 / 104.4 / 115.6 mm	280.00



00.702.84-89



00.702.84



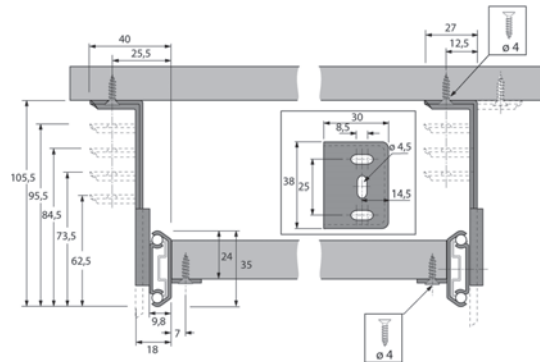


00.778.00-05

HETTICH SYSTEMA TOP 2000

Kugelauszüge KA 3434 für Tastatúrauszüge, Schubkästen und Tablare
zum Anschrauben, variable Bauhöhe von 62,5 bis 105,5 mm über 5 Raststufen durch
höhenverstellbare Befestigungswinkel
Präzisionsauszug Stahl chromatiert, mit Rücklaufarretierung und Ausrollsicherung

Artikel-Nr.	Länge	Auszuglänge	Korpustiefe min.	Belastbarkeit	Garnitur
00.778.00	300 mm	206 mm	310 mm	20 kg	59.10
00.778.01	350 mm	244 mm	360 mm	20 kg	60.90
00.778.02	400 mm	283 mm	410 mm	20 kg	60.90
00.778.03	450 mm	320 mm	460 mm	20 kg	64.80
00.778.04	500 mm	358 mm	515 mm	20 kg	67.70
00.778.05	550 mm	396 mm	565 mm	20 kg	75.50



51.572.41



51.572.40-41

PC-Halter ACCURIDE

der PC-Halter wird unter dem Schreibtisch auf einer Gleitschiene montiert und ist in jeder beliebigen Position um **360° schwenkbar**, Kabel und Anschlüsse sind so jederzeit einfach zugänglich, Riemen werden einfach und sicher verzurrt, der patentierte Schnellverschluss verhindert unerwünschtes Lösen

Artikel-Nr.	Farbe	L/B	Belastbarkeit	Bandlänge	Stück
51.572.40	schwarz	285/148 mm	34 kg	1'600 mm	189.00
51.572.41	silber	285/148 mm	34 kg	1'600 mm	190.00

PC-Halter HETTICH Eco

zum Anschrauben unter der Tischplatte, über Gurt auf verschiedene PC-Gehäuse einstellbar

Material: Kunststoff

Artikel-Nr.	Farbe	Bandlänge	Stück
90.787.92	schwarz	1'600 mm	72.00



90.787.92

Schloss-Set

zum Verriegeln der PC-Halterung Lock

Material: Stahl
Oberfläche: pulverbeschichtet

Artikel-Nr.	Farbe	Stück
00.471.15	schwarz	59.10
00.483.07	grau	59.10



00.471.15-00.483.07



PC-Halter HETTICH Lock

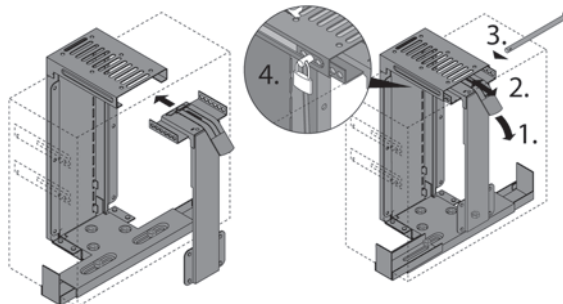
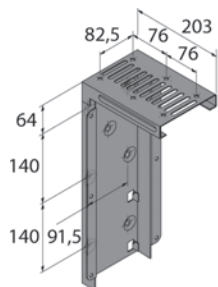
Einfach unter die Tischplatte oder an einer ebenen Fläche an der Seite festschrauben. Max. Abmessungen für das PC-Gehäuse: Höhe 370-630 mm, Breite 85-230 mm, optional abschliessbar, Schloss bitte separat bestellen

Material: Stahl
Oberfläche: pulverbeschichtet

Artikel-Nr.	Farbe	Stück
00.483.05	schwarz	137.00
00.483.06	silber	137.00



00.483.05-06





51.569.11-26

CD-Halter System alpha quer

mit Edelstahlstiften, **Tablare mit montiertem Kugelauszug und Griffleisten**

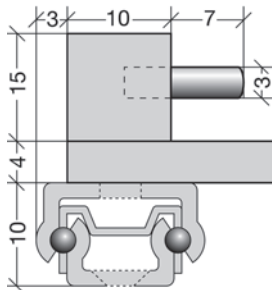
Einbauhöhe min. 138 mm

Lichtmass zwischen Tablaren min. 200 mm

Material: Acrylglas
Oberfläche: farblos

Artikel-Nr.	CD's/Reihen	B/T	Stück
51.569.11	40/2	324/314 mm	166.00
51.569.13	60/3	478/314 mm	234.00
51.569.23	78/3	478/404 mm	362.00
51.569.15	80/4	632/314 mm	287.00
51.569.17	100/5	786/314 mm	355.00

 Auf Werkbestellung auch in der Tiefe 364 mm lieferbar, weitere Ausführungen auf Anfrage lieferbar



51.569.12-18

CD-Halter System alpha hoch

mit Edelstahlstiften, **Tablare mit montiertem Kugelauszug und Griffleisten**

Einbauhöhe min. 156 mm

Lichtmass zwischen Tablaren min. 220 mm

Material: Acrylglas
Oberfläche: farblos

Artikel-Nr.	CD's/Reihen	B/T	Stück
51.569.12	40/2	290/314 mm	166.00
51.569.14	60/3	427/314 mm	234.00
51.569.24	78/3	427/404 mm	373.00
51.569.16	80/4	564/314 mm	287.00
51.569.18	100/5	701/314 mm	345.00


 Auf Werkbestellung auch in der Tiefe 364 mm lieferbar, weitere Ausführungen auf Anfrage lieferbar

Aussenschienen für CD's

bei CD quer: Einbaubreite min. 164 mm, Einbauhöhe min. 124 mm
bei CD hoch: Einbaubreite min. 147 mm, Einbauhöhe min. 142 mm

Material: Acrylglas
Oberfläche: farblos

Artikel-Nr.	L/B/H	Fassungsvermögen	Paar
51.569.33	310/10/15 mm	20	50.00
51.569.36	360/10/15 mm	23	57.00
51.569.34	400/10/15 mm	26	63.00
51.569.37	460/10/15 mm	30	66.00
51.569.38	480/10/15 mm	31	65.20
51.569.35	500/10/15 mm	32	68.50

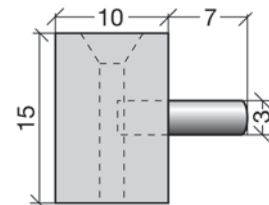


51.569.33-51.574.38

Aussenschienen für DVD's

bei DVD quer: Einbaubreite min. 213 mm, Einbauhöhe min. 135 mm
bei DVD hoch: Einbaubreite min. 158 mm, Einbauhöhe min. 191 mm

Artikel-Nr.	L/B/H	Fassungsvermögen	Paar
51.574.33	310/10/15 mm	16	50.00
51.574.34	360/10/15 mm	18	57.00
51.574.35	400/10/15 mm	20	63.00
51.574.36	460/10/15 mm	24	66.00
51.574.37	480/10/15 mm	25	65.20
51.574.38	500/10/15 mm	26	66.50



51.569.33-51.574.38

 Optionales Zubehör: Mittelschienen für DVD's siehe 51.574.43-48, Seite 720

Mittelschienen für CD's

Material: Acrylglas
Oberfläche: farblos

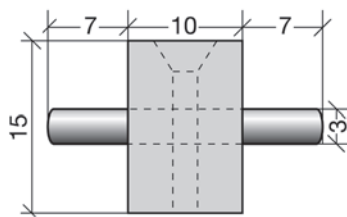
Artikel-Nr.	L/B/H	Fassungsvermögen	Stück
51.569.43	310/10/15 mm	40	29.60
51.569.46	360/10/15 mm	46	34.10
51.569.44	400/10/15 mm	52	37.50
51.569.47	460/10/15 mm	60	39.70
51.569.48	480/10/15 mm	62	39.20
51.569.45	500/10/15 mm	64	41.00



51.569.43-51.574.48

 Auf Werkbestellung auch in der Tiefe 364 mm lieferbar, weitere Ausführungen auf Anfrage lieferbar





51.569.43-51.574.48

Mittelschienen für DVD's

Artikel-Nr.	L/B/H	Fassungsvermögen	Stück
51.574.43	310/10/15 mm	32	29.60
51.574.44	360/10/15 mm	36	34.40
51.574.45	400/10/15 mm	40	37.50
51.574.46	460/10/15 mm	48	39.70
51.574.47	480/10/15 mm	50	39.20
51.574.48	500/10/15 mm	52	39.80



0070392

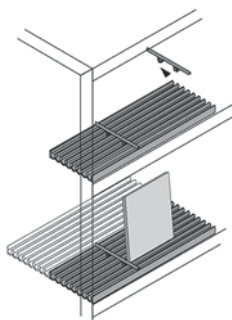
CD-Halter HETTICH

für die systematische Ablage von max. 56 CD's, beliebig abklügelbar
ausgestattet mit 2 doppelseitigen Klebestreifen

Material: Kunststoff

Artikel-Nr.	Oberfläche	L/B/H	Stück
00.205.82	aluminiumfinish	1'050/150/14 mm	69.60
00.703.92	schwarz	1'050/150/14 mm	66.80

6

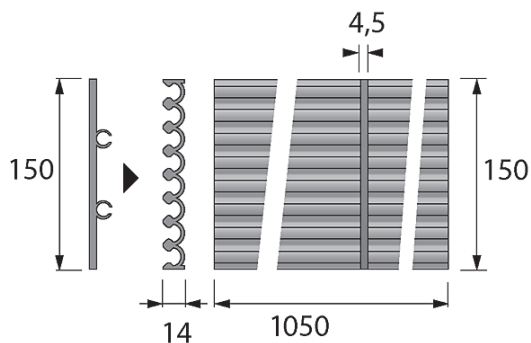


00.205.83-00.703.93

Trennstege für CD-Halter

Material: Kunststoff

Artikel-Nr.	Oberfläche	Länge	Breite	Stück
00.205.83	aluminiumfinish	150 mm	5.50	
00.703.93	schwarz	150 mm	4.5 mm	4.10



0070393

DVD-Halter HETTICH

für die systematische Ablage von max. 32 DVD's, beliebig abklügelbar
ausgestattet mit 2 doppelseitigen Klebestreifen

Material: Kunststoff

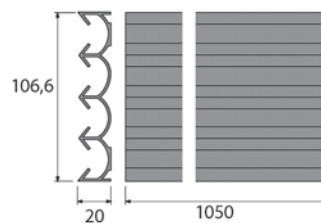
Artikel-Nr.	Oberfläche	L/B/H	Stück
00.419.36	aluminiumfinish	1'050/106.6/20 mm	66.30
00.483.73	schwarz	1'050/106.6/20 mm	63.50



51.560.01-02



0041936



00.419.36-00.483.73

Schubladenunterteilungs-Sets

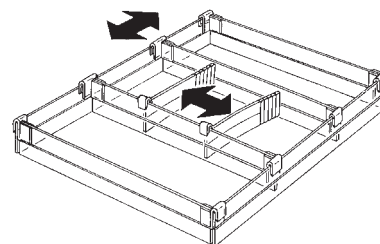
Das System der unbegrenzten Möglichkeiten für den Einsatz in Schubladen, Regalen, Boxen, Ablagetafeln usw.

Schubladenunterteilungs-Sets

Garnitur bestehend aus:

- 10 Universalteiler, kürzbar
- 1 Paar Rasterleisten Länge 490 mm
- 3 Universalschienen Länge 520 mm

Artikel-Nr.	Höhe	Länge	Garnitur
51.560.01	55 mm	170 mm	113.30
51.560.02	35 mm	140 mm	104.60



51.560.01-02

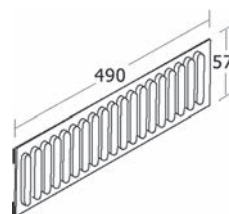


Rasterleiste

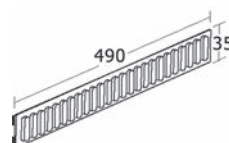
kürzbar, mit doppelseitigem Klebeband

Material: Kunststoff
Farbe: transparent

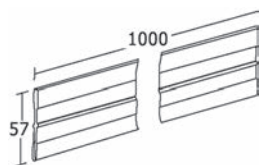
Artikel-Nr.	Länge	Höhe	Packung	Paar
51.558.31	490 mm	57 mm	50 Stück	25.50
51.559.31	490 mm	35 mm	50 Stück	22.40



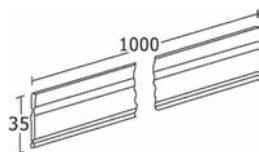
51.558.31



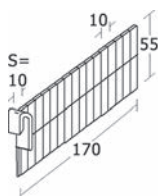
51.559.31



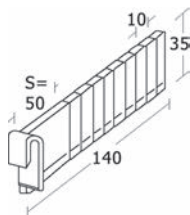
51.558.41



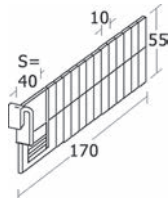
51.559.41



51.558.01



51.559.01



51.558.11

Universalschiene

kürzbar, für Längsunterteilung

Material: Aluminium
Oberfläche: farblos eloxiert

Artikel-Nr.	Länge	Höhe	Packung	Stück
51.558.41	1 m	57 mm	100 m	27.30
51.559.41	1 m	35 mm	100 m	26.00

Universalteiler

ab Sollbruchstelle S alle 10 mm kürzbar, für individuelle Quereinteilungen

Material: Kunststoff
Farbe: transparent

Artikel-Nr.	S	Länge	Höhe	Packung	Stück
51.558.01	10 mm	170 mm	55 mm	10	3.97
51.559.01	50 mm	140 mm	35 mm	10	4.08

Universalteiler mit Kartentaschen

ab Sollbruchstelle S alle 10 mm kürzbar, speziell für Apotheken und Drogerien

Material: Kunststoff
Farbe: transparent

Artikel-Nr.	S	Länge	Höhe	Packung	Stück
51.558.11	40 mm	170 mm	55 mm	10	5.15

Formularablagen 6er-Set

bestehend aus: 6 Formularablagen, 1 Abdeckung und 4 Unterteiler
für Blendenhöhe 128 mm = 2 HE

bei Schubkastenlänge 530 mm können 4 Formularablagen verwendet werden
bei Schubkastenlänge 730 mm können 6 Formularablagen verwendet werden

Material: Kunststoff
für Einbaubreite: 392 mm

Artikel-Nr.	Oberfläche	Set
51.529.40	aluminiumfinish	102.80
51.529.41	schwarz	102.80



51.529.41

Formularablagen 11er-Set

bestehend aus: 11 Formularablagen, 1 Abdeckung und 8 Unterteiler
für Blendenhöhe 256 mm = 4 HE


bei Schubkastenlänge 530 mm können 7 Formularablagen verwendet werden
bei Schubkastenlänge 730 mm können 11 Formularablagen verwendet werden

Material: Kunststoff
für Einbaubreite: 392 mm

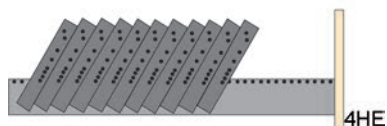
Artikel-Nr.	Farbe	Set
51.529.42	hellgrau	191.00
51.529.43	schwarz	189.00



51.529.42



2HE



4HE

51.529.40-51.529.43

Formularablage

Kunststoff, zusammensteckbar

Artikel-Nr.	Farbe	Breite	Stück
51.537.36	schwarz	327 mm	11.05



51.537.36





51.537.46

Endabdeckung für Formularablage

Kunststoff, für die letzte Formularablage eines Satzes

Artikel-Nr.	Farbe	Breite	Stück
51.537.46	schwarz	327 mm	10.15



51.537.56

Unterteiler für Formularablage

Kunststoff, in Kombination mit den Formularablagen 51.537.36

Artikel-Nr.	Farbe	Breite	Höhe	Stück
51.537.56	schwarz	111 mm	20 mm	2.53



51.537.49

Arretierfeder

Kunststoff, zur beidseitigen Verbindung der ersten und letzten Formularablage mit der Schublade

Artikel-Nr.	Farbe	Stück
51.537.49	schwarz	1.27



51.650.08-10

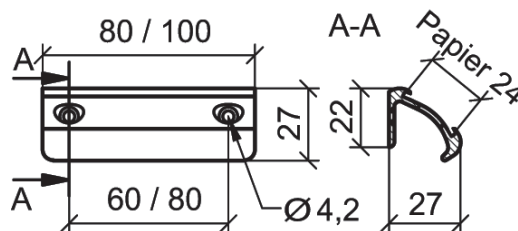
Etikettengriffe

mit Zelluloidschild und Papiereinlage

Material: Aluminium
Oberfläche: matt gebürstet

Artikel-Nr.	Länge	Y	Packung	Stück
51.650.08	80 mm	3 mm	10	11.25
51.650.10	100 mm	3 mm	10	12.60

 Diese Griffe sind in jeder gewünschten Länge und in sämtlichen RAL-Farben lieferbar. Lieferfrist und Preis auf Anfrage.



Etikettengriffe

mit Zelluloidschild und Papiereinlage

Material: Aluminium
Oberfläche: farblos eloxiert

Artikel-Nr.	Länge	Bohrdistanz	Stück
51.651.00	75 mm	64 mm	15.15
51.651.01	110 mm	96 mm	15.85

 Diese Griffe sind in jeder gewünschten Länge und in sämtlichen RAL-Farben lieferbar. Lieferfrist und Preis auf Anfrage.




51.651.00

Etikettenrahmen

Material: Stahl
Oberfläche: vernickelt


Artikel-Nr.	B/H	Lichtmass		Stück
51.651.02	65/24 mm	50/12 mm	1.7 mm	2.38



51.651.02

Etikettenrahmen

Material: Stahl
Oberfläche: vernickelt

Artikel-Nr.	B/H	Lichtmass		Stück
51.652.01	69/35 mm	52/22 mm	1.7 mm	3.56
51.652.02	93/41 mm	72/25 mm	1.7 mm	3.94
51.652.03	99/58 mm	75/35 mm	1.7 mm	5.30
51.652.04	100/73 mm	75/50 mm	1.7 mm	6.35
51.652.05	129/79 mm	100/50 mm	1.7 mm	10.10



51.652.01-05

Etikettenhalter

mit Zelluloidschild und Papiereinlage

Material: Aluminium
Oberfläche: kugelpoliert

Artikel-Nr.	Länge	Profilbreite		Stück
51.656.06	60 mm	15 mm	2.6 mm	3.89
51.656.07	70 mm	20 mm	2.6 mm	5.20
51.656.08	80 mm	24 mm	2.6 mm	5.50



51.656.06-08

 Auf Anfrage in sämtlichen Längen und RAL-Farben erhältlich.





51.657.01-51.657.13

Etiketten-Profile

ungebohrt, ohne Sichtstreifen

Material: Aluminium
Oberfläche: roh

Artikel-Nr.	Profilbreite	Länge	Meter
51.657.01	15 mm	5'000 mm	2.46
51.657.02	20 mm	5'000 mm	3.43
51.657.04	24 mm	5'000 mm	7.00

Nur in Lagerlängen lieferbar.

Zelluloid-Sichtstreifen

Artikel-Nr.	für Profilbreite	L/B	Stück
51.657.11	15 mm	650/12 mm	4.94
51.657.12	20 mm	650/17 mm	5.30
51.657.13	24 mm	650/21 mm	5.10

Papierkörbe

Kunststoff silbergrau, schwere Ausführung

Artikel-Nr.	Volumen	ø oben	Höhe	Stück
51.598.02	28 l	365 mm	380 mm	28.30



51.598.02

Zeitungsstapler Paperboy

Stahl verchromt, Swissformat, Zeitungslagerung zum Binden im Korb

Artikel-Nr.	B/H/T	Stück
51.601.01	375/310/275 mm	74.00




51.601.01

Etikettenhalter

selbstklebend

Material: Kunststoff
 Farbe: transparent

Artikel-Nr.	Profilbreite	Länge	Stück
51.658.01	30 mm	1'000 mm	4.80



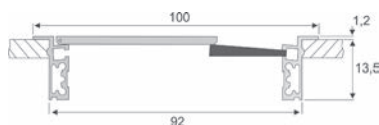
51.658.01

Kabeldurchführung EXIT 13/25

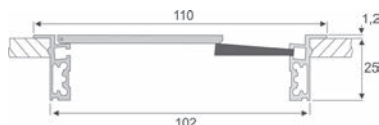
mit schwarzer Bürste, Klappdeckel gerade, mit sanfter Schliessfunktion

Material: Aluminium
Oberfläche: silberfarbig eloxiert

Artikel-Nr.	L/B/H	Einlass L/B/T	Stück
51.579.13	80/80/14.7 mm	75/75/13.5 mm	51.90
51.579.14	100/100/14.7 mm	95/95/13.5 mm	57.80
51.579.15	240/100/14.7 mm	235/95/13.5 mm	81.90
51.579.16	320/110/26.2 mm	315/105/25 mm	110.80
51.579.17	450/120/26.2 mm	445/115/25 mm	147.50



51.579.14



51.579.16



51.579.13-14



51.579.15-17

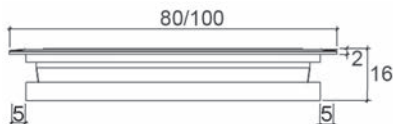


Kabeldurchlass


mit Bürstendichtung und angeschnittenem Klappdeckel

Material: Aluminium
Oberfläche: silberfarbig eloxiert

Artikel-Nr.	L/B/H	Einlass L/B/T	Stück
51.579.01	80/80/16 mm	70/70/14 mm	62.30
51.579.02	80/160/16 mm	70/150/14 mm	64.80
51.579.03	80/240/16 mm	70/230/14 mm	71.90



51.579.01-11



51.579.01



51.579.02-03



51.579.61+62



51.579.66+67



Kabeldurchführung Colors

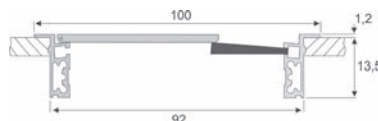
mit schwarzer Bürstendichtung, Klappendeckel gerade, mit sanfter Schliessfunktion

Material: Aluminium

Artikel-Nr.	Farbe	L/B/H	Einlass L/B/T	Stück
51.579.61	weiss	240/100/14.2 mm	235/95/13 mm	112.50
51.579.62	weiss	320/110/26.2 mm	315/105/25 mm	144.20
51.579.66	schwarz	240/100/14.2 mm	235/95/13 mm	112.50
51.579.67	schwarz	320/110/26.2 mm	315/105/25 mm	141.40



51.579.62+67



51.579.61+66

6



51.579.46+48


51.579.47+49

Kabeldurchlass EXIT NCT


mit schwarzer oder grauer Bürste, Endkappen eckig, individuell kürzbar

Material: Aluminium

Artikel-Nr.	Farbe	L/B/H	Einlass L/B/T	Stück
51.579.46	schwarz	427/45/20.2 mm	409/39/19 mm	67.40
51.579.47	grau	427/45/20.2 mm	409/39/19 mm	67.40
51.579.48	schwarz	403/69/20.2 mm	385/63/19 mm	84.10
51.579.49	grau	403/69/20.2 mm	385/63/19 mm	84.10



51.579.46+47




51.579.48+49

Kabeldurchlass EXIT NCT

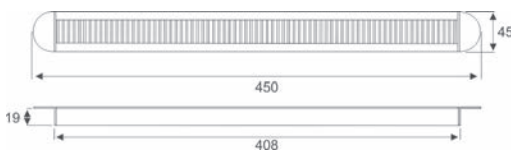
mit schwarzer oder grauer Bürste, Endkappen rund

Material: Aluminium

Artikel-Nr.	Farbe	L/B/H	Einlass L/B/T	Stück
51.579.41	schwarz	450/45/20.2	408/37/19 mm	67.40
51.579.42	grau	450/45/20.2	408/37/19 mm	67.40
51.579.43	schwarz	450/69/20.2	384/61/19 mm	84.10
51.579.44	grau	450/69/20.2	384/61/19 mm	82.40



51.579.43+44



51.579.41+42



51.579.41+43



51.579.42+44


Kabeldurchlass EXIT NCS, einseitig

mit Bürstendichtung, ohne Deckel, individuell kürzbar

Material: Aluminium

Farbe: schwarz

Artikel-Nr.	L/B/H	Einlass L/B/T	Stück
51.579.51	400/38.5/20.2 mm	400/34/19 mm	64.50
51.579.52	800/38.5/20.2 mm	800/34/19 mm	98.20



51.579.51-52





51.576.01-17

Kabeldurchlass

Material: Kunststoff
Einlasstiefe: 22 mm

Artikel-Nr.	Farbe	Einlass-ø	Aussen-ø	Stück
51.576.01	weiss	60 mm	68.5 mm	9.35
51.576.02	braun	60 mm	68.5 mm	9.35
51.576.03	schwarz	60 mm	68.5 mm	9.35
51.576.04	verchromt	60 mm	68.5 mm	17.65
51.576.05	gold	60 mm	68.5 mm	23.45
51.576.06	grau	60 mm	68.5 mm	9.35
51.576.07	buche dunkel	60 mm	68.5 mm	25.90
51.576.11	weiss	80 mm	88 mm	12.35
51.576.12	braun	80 mm	88 mm	12.35
51.576.13	schwarz	80 mm	88 mm	12.35
51.576.14	verchromt	80 mm	88 mm	25.30
51.576.15	gold	80 mm	88 mm	36.80
51.576.16	grau	80 mm	88 mm	12.35
51.576.17	buche dunkel	80 mm	88 mm	30.60

 Montagehilfen: Sägekranz BOSCH HSS-Bi-Metall siehe 23.151.38-99 auf opo.ch

Kabeldurchlass

Material: Kunststoff
Einlasstiefe: 21 mm

Artikel-Nr.	Farbe	Einlass-ø	Aussen-ø	Stück
51.576.31	weiss	60 mm	71 mm	8.75



51.576.31



51.577.01-04

Kabeldurchlass

Randdicke 1,2 mm, Schlitzlänge 58 mm, mit Bürstendichtung

Material: Aluminium
Oberfläche: silberfarbig eloxiert
Aussen-ø: 90 mm
Innen-ø: 80 mm

Artikel-Nr.	Einlass-ø	Höhe ohne Rand	für Plattenstärke	Stück
51.577.01	85 mm	23 mm	22 mm	68.90
51.577.02	85 mm	29 mm	28 mm	68.90
51.577.03	85 mm	33 mm	32 mm	68.90
51.577.04	85 mm	38 mm	36 - 38 mm	65.60

Kabeldurchlass

Randdicke 2 mm, mit Bürstendichtung

Material: Edelstahl
Oberfläche: gebürstet

Artikel-Nr.	Aussen-ø	Innen-ø	Schlitzgrösse	Einlass-ø	Höhe ohne Rand	Stück
51.577.22	70 mm	57 mm	25 mm	60 mm	25 mm	52.80
51.577.24	90 mm	77 mm	35 mm	80 mm	25 mm	56.40



51.577.22-24

Kabeldurchlass

mit Bürstendichtung, 2-teilig, mit Arretierungsfunktion des Deckels, somit ist auch ein seitlicher Einbau gewährleistet ohne dass der Deckel abfällt, Materialstärke 1,5 mm

Material: Druckguss

Artikel-Nr.	Aussen-ø	Innen-ø	Oberfläche	Einlass-ø	Stück
51.577.33	67 mm	57 mm	schwarz matt RAL 9005	60 mm	34.60
51.577.34	67 mm	57 mm	verchromt poliert	60 mm	29.50
51.577.35	67 mm	57 mm	verchromt matt	60 mm	34.70
51.577.36	67 mm	57 mm	edelstahlfinish	60 mm	36.70
51.577.43	88 mm	77 mm	schwarz matt RAL 9005	80 mm	34.80
51.577.44	88 mm	77 mm	verchromt poliert	80 mm	33.20
51.577.45	88 mm	77 mm	verchromt matt	80 mm	37.40
51.577.46	88 mm	77 mm	edelstahlfinish	80 mm	39.60



51.577.33-51.577.46

Kabeldurchlass

mit Bürstendichtung, 2-teilig, mit Arretierungsfunktion des Deckels, somit ist auch ein seitlicher Einbau gewährleistet ohne dass der Deckel abfällt, Materialstärke 2,5 mm

Material: Aluminium
Oberfläche: silberfarbig eloxiert

Artikel-Nr.	Aussen-ø	Innen-ø	Packung	Stück
51.577.48	89 mm	80 mm	8	62.70



51.577.48





51.576.20

Kabeldurchführung

Doppelseitige Kabeldurchführung, für Plattenstärke: 30 mm - 40 mm. Auch für Plattenstärke 18-30 mm, hierzu die Länge am Schlitz kürzen.

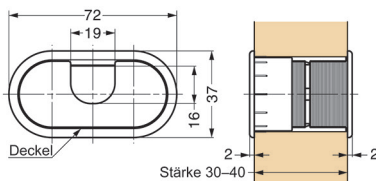
Deckel kann entfernt werden

Form: oval
für Plattenstärke: 18 - 40 mm
Material: Kunststoff

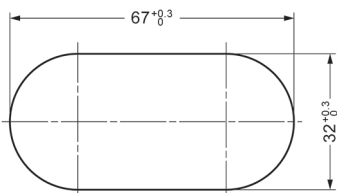
Artikel-Nr.	Farbe	Einlass L/B/T	Stück
51.576.20	weiss	67/32/18-40 mm	19.20
51.576.21	schwarz	67/32/18 mm	19.20



51.576.21

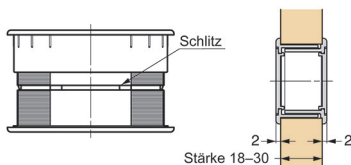


51.576.20-21

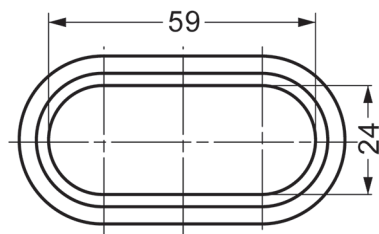
Abmessungen Ausschnitt

51.576.20-21

Nach dem Abschneiden



51.576.20-21



51.576.20-21

Kabeldurchführung

Deckel kann entfernt werden

Form: oval
Material: Kunststoff

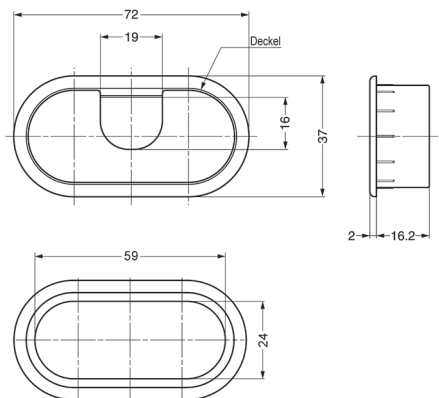
Artikel-Nr.	Farbe	Einlass L/B/T	Stück
51.576.25	weiss	67/32/16.2 mm	12.00
51.576.26	schwarz	67/32/16.2 mm	12.00



51.576.25

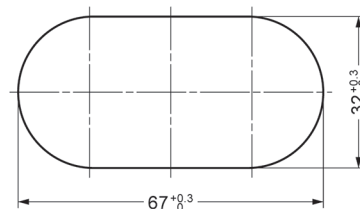


51.576.26



51.576.25-26

Abmessungen Ausschnitt




51.576.25-26



51.577.10




51.577.11



51.577.13



51.577.14



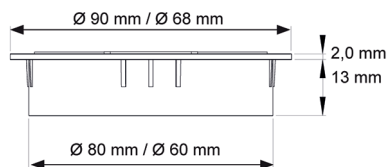
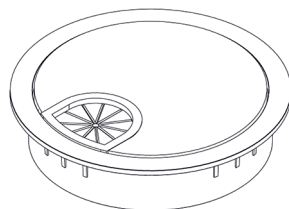
51.577.16

Kabeldurchlass mit Bürstendichtung

Material:
Einlasstiefe:

Druckguss
13 mm

Artikel-Nr.	Farbe	Einlass \varnothing	Aussen \varnothing	Stück
51.577.10	schwarz	60 mm	68 mm	39.40
51.577.11	verchromt	60 mm	68 mm	33.60
51.577.12	verchromt matt	60 mm	68 mm	39.50
51.577.13	edelstahlfinish	60 mm	68 mm	41.80
51.577.14	schwarz	80 mm	90 mm	39.80
51.577.15	verchromt	80 mm	90 mm	37.80
51.577.16	verchromt matt	80 mm	90 mm	42.60
51.577.17	edelstahlfinish	80 mm	90 mm	45.30



Kabeldurchlass ORBIT K

Form: rund
 Material: Druckguss

Artikel-Nr.	Aussen ø	Innen ø	Oberfläche	Einlass ø	Stück
51.577.53	88 mm	58 mm	edelstahlfinish / gebürstet	80 mm	57.60
51.577.54	88 mm	58 mm	aluminiumfinish / matt	80 mm	57.60
51.577.55	88 mm	58 mm	chromfinish / glänzend	80 mm	57.60



51.577.53-55



51.577.53-55



51.577.56

Kabeldurchlass ORBIT Q

mit rundem Kragen

Form: eckig
 Material: Druckguss

Artikel-Nr.	L/B	Oberfläche	Einlass \varnothing	Stück
51.577.56	90/90 mm	edelstahlfinish / gebürstet	80 mm	57.60
51.577.57	90/90 mm	aluminiumfinish / matt	80 mm	57.60
51.577.58	90/90 mm	chromfinish / glänzend	80 mm	57.60



Kabelkanal STAYWIRED PRO Flex, Textil

Der Kabelmantel umschliesst bis zu 10 Kabel und sorgt für Kabelordnung am Anwendungsort.

mit doppeltem Reissverschluss, flexibel, einfache und schnelle Montage führt Kabel geschützt von der Fussbodensteckdose zur Tischplatte

Innen ø: 22 mm
Material: Textil

Artikel-Nr.	Farbe	Länge	Stück
51.575.40	schwarz	800 mm	24.50
51.575.41	schwarz	1'500 mm	40.40
51.575.42	schwarz	2'000 mm	47.60



51.575.40-42





51.575.20

Kabelkanal

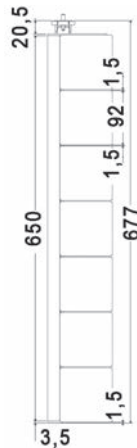
flexibel, einfache und schnelle Montage
führt Kabel geschützt von der Fussbodensteckdose zur Tischplatte
ideal für höhenverstellbare Tischgestelle

Material: Kunststoff

Artikel-Nr.	Farbe	Fuss-ø	Höhe	Stück
51.575.20	schwarz	150 mm	1 - 1'200 mm	50.20
51.575.21	silberfarbig RAL 9006	150 mm	1 - 1'200 mm	51.20



51.575.30-31



Kabelkanal FLAP, vertikal

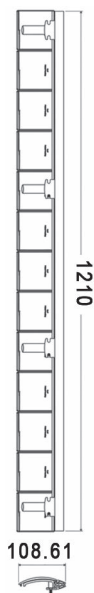
dank Halterungen im Innern werden die Kabel fixiert und stören nicht beim Zuklappen der Kabelemente

vertikales Element

- Garnitur bestehend aus:
- Kabelführung vertikal mit 7 Klappenelementen
 - Schrauben für Befestigung unter der Tischplatte

Material: Kunststoff

Artikel-Nr.	Farbe	Länge	Garnitur
51.575.30	weiss RAL 9003	677 mm	38.50
51.575.31	silber RAL 9006	677 mm	45.30



51.575.35-36

Kabelkanal FLAP, horizontal

dank Halterungen im Innern werden die Kabel fixiert und stören nicht beim Zuklappen der Kabelemente

horizontales Element

- Garnitur bestehend aus:
- Kabelführung horizontal mit 13 Klappenelementen
 - Schrauben für Befestigung unter der Tischplatte

Material: Kunststoff


Artikel-Nr.	Farbe	Länge	Garnitur
51.575.35	weiss RAL 9003	1'210 mm	43.70
51.575.36	silber RAL 9006	1'210 mm	50.30

Kabelkanal zum Ankleben

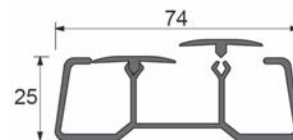
beliebig ablängbar, mit 2 doppelseitigen Klebestreifen zur Fixierung unter dem Tisch

Material: Kunststoff

Artikel-Nr.	Farbe	L/B/H	Stück
00.468.36	schwarz	1050/74/25 mm	38.50
00.468.37	aluminiumfinish	1050/74/25 mm	44.70



00.468.36



00.468.36-37

Kabelhalter

für horizontale Kabelführung

Material: Kunststoff

Farbe: grau

Artikel-Nr.	Ausführung	L/B/H	Stück
00.459.68	einfach	120/19/20 mm	2.63
00.459.69	doppelt	214/19/35 mm	3.62



0045968



0045969

Kabelklemme Catch Up

zur sauberen Verlegung von Kabel unter Tischplatten und in Möbeln

Material: Kunststoff

Farbe: schwarz

Artikel-Nr.	Länge	Höhe	Stück
51.575.38	91 mm	30 mm	4.08
51.575.39	135 mm	30 mm	4.32



51.575.38



51.575.39





51.586.81

Kabelwanne swing

klappbar, zum Anschrauben, zur horizontalen Kabelführung

Material: Metall / Kunststoff

Artikel-Nr.	Farbe	L/B	Höhe	Stück
51.586.81	weissaluminium RAL 9006	1'264/152 mm	29 - 128 mm	94.80
51.586.82	weiss RAL 9016	1'264/152 mm	29 - 128 mm	94.80
51.586.83	schwarz RAL 9005	1'264/152 mm	29 - 128 mm	94.80



51.586.85

Kabelwanne fix

zum Anschrauben, zur horizontalen Kabelführung

Material: Metall

Farbe: schwarz

Artikel-Nr.	L/B/H	Farbe	Stück
51.586.85	1'150/151/86 mm	schwarz	58.80
51.586.11	1'150/151/86 mm	silber	
51.586.12	1'150/151/86 mm	weiss	

Neu:

Kabelwanne flex

verformbar, zum Anschrauben, zur horizontalen Kabelführung z.B. für Ecklösungen

Material: Metall

Farbe: schwarz

Artikel-Nr.	L/B/H	Stück
51.586.86	1'470/79.5/63 mm	70.80



51.586.86



TV-Liftsystem ACCURIDE, Push-to-Lift

einsetzbar für Multifunktionale Tischsysteme in Schulen, Konferenzräumen, Privat- oder Geschäftsräumen

Mechanisches Liftsystem für Plasma- und LCD-Bildschirme bis 22" (55,9 cm) Bildschirmdiagonale und 45 cm Höhe, Stahl schwarz

Der manuell ausgelöste Push-to-Lift-Mechanismus sorgt für eine gleichmässige, kontinuierliche Bewegung, sowohl beim Aus- wie auch beim Einfahren.

- Liftfunktion wird durch Druck ausgelöst
- fährt in weniger als 2 Sekunden voll aus
- schwenkbar +/- 112,5°
- Tragkraft 5,0-6,5 kg (kleinere Bildschirmgewichte von 2,5-5,0 kg können mit zusätzlichen Gegengewichten gelöst werden 51.360.08/09)

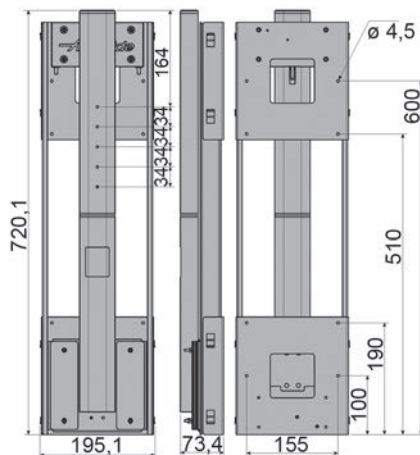
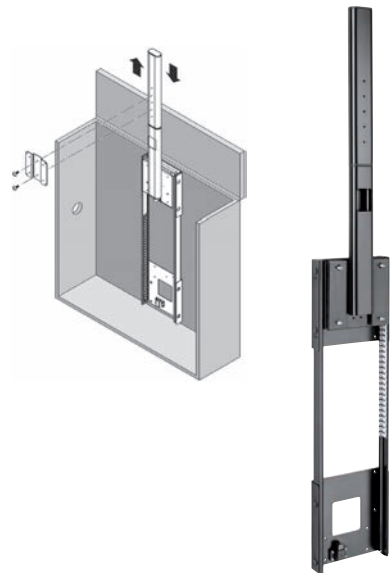


51.360.05

Artikel-Nr.	Hub	Einbau B/H	Belastbarkeit	Stück
51.360.05	538 mm	195/720 mm	2.5 - 6.5 kg	243.00

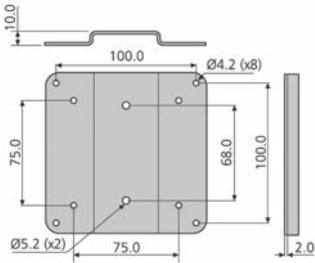
Bei Verwendung von mehr als 2 Gewichtssätzen 51.360.08 muss zusätzlich die Gewichtserweiterungsplatte 51.360.09 mitbestellt werden.

kg	51.360.05	51.360.05 + 51.360.06	51.360.05 + 51.360.07
Min	3kg	2.6kg	2.5kg
	Anz./nombre/Quantità 51.360.08		
2.5 - 3.0	-	3	3
3.0 - 3.5	3	3	3
3.5 - 4.0	3	3	2
4.0 - 4.5	2	2	2
4.5 - 5.0	2	2	2
5.0 - 5.5	1	1	1
5.5 - 6.0	1	1	0
6.0 - 6.5	0	0	0
Max	6.5kg	6.5kg	6.5kg





51.360.06



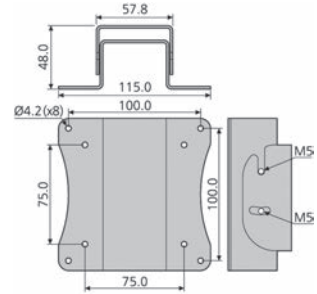
VESA-Halterung

Stahl schwarz, inkl. Befestigungsteile

Artikel-Nr.	Ausführung	Stück
51.360.06	fest	13.55
51.360.07	neigbar, 18°	29.40



51.360.07



6



51.360.08

zusätzliche Gewichte

Stahl schwarz, Set à 10 Stück zu je 110 g zum Ausgleichen des Bildschirmgewichtes, wenn dieses unter 5,5 kg liegt

Artikel-Nr.	Gewicht	Set
51.360.08	1.1 kg	17.15

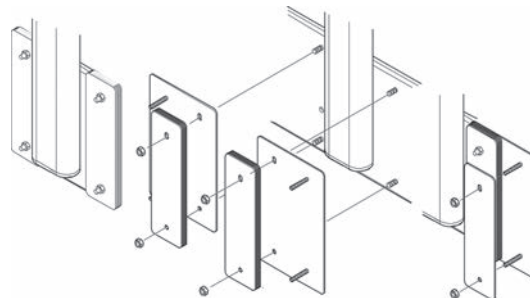


51.360.09

Gewichtserweiterungsplatte

wird benötigt, wenn mehr als 2 Gewichtssätze verwendet werden

Artikel-Nr.	Material	Oberfläche	Stück
51.360.09	Stahl	schwarz	19.85



TV-Liftsystem ACCURIDE, 220 Volt

Elektrisches Liftsystem für Plasma- und LCD-Bildschirme bis 50" (127 cm) Bildschirmdiagonale und 85 cm Höhe

Stahl schwarz, max. Tragkraft 54 kg

- Loch- und Nutbild passen für die gängigsten TV-Montagewinkel (TV-Montagewinkel werden nicht mitgeliefert)
- fährt in 15 Sekunden voll aus
- auf Halterung **vorverkabelt und vormontiert für einfache Montage**
- mit integriertem Rücklauf-Schutz
- 1 Funk-Fernbedienung als Schlüsselanhänger
- 1 manuell bedienbarer Schaltkasten


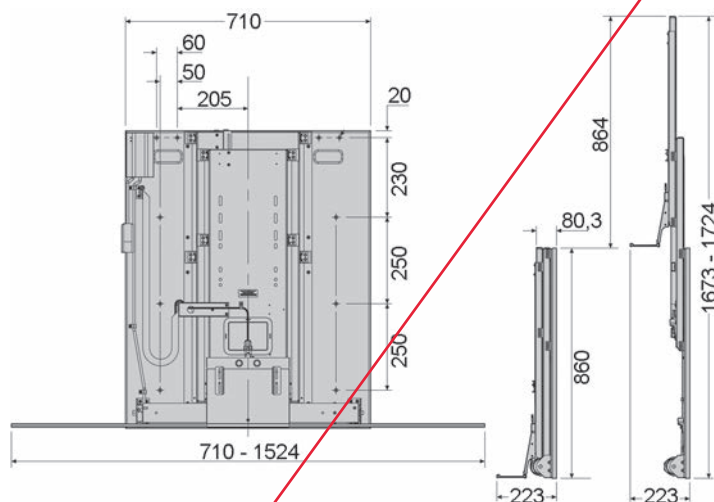
Spannung: 220 V

Belastbarkeit: 54 kg



51.360.02

Artikel-Nr.	Hub	Einbauhöhe	Höhe	Breite	Stück
51.360.02	864 mm	860 mm	1'724 mm	710 - 1'524 mm	1835.00





51.360.14-15

TV-Liftsystem 700/1000

elektrisches Liftsystem, zur Höhenverstellung von Flachbildschirmen trotz des grossen Hubes von bis zu 1000 mm benötigt das System eine Einbauhöhe von nur 600 mm bzw. 750 mm

Oberfläche: pulverbeschichtet
Farbe: schwarz

Artikel-Nr.	Hub	B/H/T	Belastbarkeit	Stück
51.360.14	700 mm	286/600/72 mm	100 kg	775.00
51.360.15	1'000 mm	286/750/72 mm	100 kg	847.00

i Abschaltautomatik:
trifft der Lift in der Aufwärtsbewegung auf ein Hindernis, so wird der Vorgang sofort unterbrochen und der Lift fährt wieder nach unten

▲ TV-Liftsystem 700, 51.360.14


VESA: 400x300 mm, 400x200 mm, 400x100 mm, 300x300 mm, 200x200 mm, 200x100 mm

▲ TV-Liftsystem 1000, 51.360.15

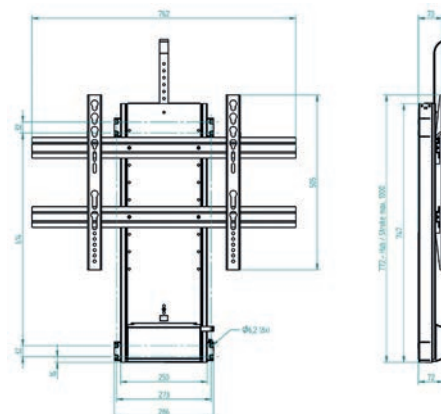
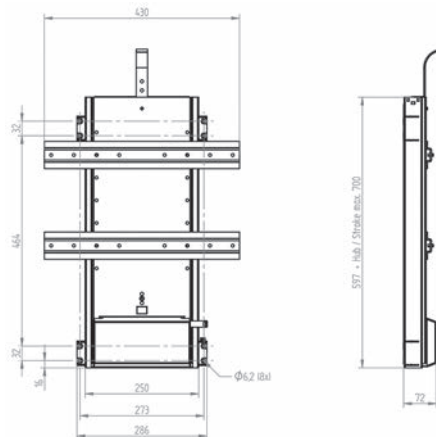
VESA: 600x400 mm, 600x200 mm, 600x100 mm, 400x400 mm, 400x200 mm, 400x100 mm, 300x300 mm, 200x200 mm, 200x100 mm



51.360.14



51.360.15



Hubsystem Eigo Bridge

Eignet sich sehr gut um Arbeitsflächen von Kücheninseln oder Küchenzeilen inkl. Herd und Spüle zu heben.

Andere Anwendungsgebiete: Arbeitsplätze mit erhöhten Ansprüchen, Badezimmer, Möbel aller Art

Dank den attraktiven Teleskop-Edelstahlabdeckungen, kann Eigo Bridge als Design-Element verwendet und muss nicht hinter Möbelblenden verbaut werden. Die Befestigungsbeschläge lassen sich je nach Bedarf zwischen oder aussen an Möbeln befestigen, um so wahlweise die Arbeitsfläche eines Inselmöbels oder einer Nischesituation zu bewegen. Das Bridge Set kommt montage- und betriebsbereit.

Im Lieferumfang enthalten sind:

- 2 Hubfüsse mit robusten Befestigungsbeschlägen in schwarz
- 2 Teleskop-Fussabdeckungen aus geschliffenem Edelstahl
- Bedienung mit Digitalanzeige, Höhenspeicher und Höhenbegrenzer
- Zweite Bedienung nur mit Auf- und Ab-Knöpfen
- Verbindungskabel mit Steckern
- Stromanschlusskabel für 230V/10A

Material: Edelstahl
 Oberfläche: geschliffen

Artikel-Nr.	Hub	Belastbarkeit	Set
51.361.01	480 mm	220 kg	1980.00



51.361.01




51.361.01



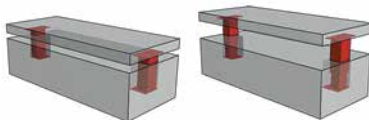
51.361.01



51.361.01



51.361.05



51.361.05



51.361.05

Hubsystem Eigo Two30

Mit den robusten Edelstahlbeschlägen eignet sich Eigo Two30 hervorragend zur Aufnahme von grossen Hebelkräften, wie z.B. bei Kücheninseln mit breiten Arbeitsflächen. Das Set kommt montage- und betriebsbereit und kann mit ein paar Handgriffen befestigt werden.

Anwendungsgebiete: Kücheninseln, Spezialarbeitsplätze, Möbel aller Art

Im Lieferumfang enthalten sind:

- 2 Hubfüsse mit Edelstahlverkleidung geschliffen
- Fuss- und Kopfplattenbeschlag aus Edelstahl mit Montagelöcher
- Bedienung mit Digitalanzeige, Höhenspeicher und Höhenbegrenzer
- Zusätzliche Bedienung nur mit Auf/Ab Knöpfen
- Verbindungskabel mit Steckern
- Stromanschlusskabel für 230V/10A

Material: Edelstahl
Oberfläche: geschliffen

Artikel-Nr.	Hub	Belastbarkeit	Set
51.361.05	300 mm	800 kg	2820.00
51.361.06	300 mm	1'600 kg	4860.00

Fernseh-Einfachauszug HETTICH QUADRO

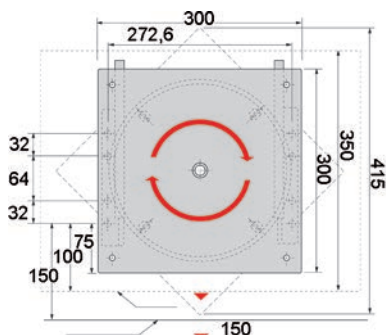
Stahl verzinkt, rollengelagerte Stahlplatte, 360° drehbar

Belastbarkeit: 50 kg

Artikel-Nr.	Tragboden ab	Einbau B/H/T	Auszugweg	Garnitur
00.457.62	350/350 mm	300/34/300 mm	150 mm	180.00



00.457.62




Auszieh-Drehbeschläge für Fernsehapparate

Stahl, Kunststoff-beschichtet beige, Führungsschienen verzinkt, Auszug und Drehplatte auf Stahlkugellagern laufend, 360° drehbar

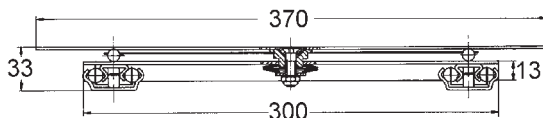
Belastbarkeit: 80 kg

Artikel-Nr.	Einbautiefe	Auszuglänge			Stück
51.361.00	355 mm	210 mm	5 mm	4 mm	216.00

 Weitere Beschlagssysteme für Flachbildschirme und Monitore finden Sie im Hettich-Katalog.



51.361.00





51.383.00

Drehscheiben

Stahl verzinkt, mit Kugellagerring, **360° drehbar**

Belastbarkeit: 225 kg

Artikel-Nr.	L/B	Bauhöhe	Loch-ø		Packung	Stück
51.383.00	154/154 mm	8 mm	120 mm	4.5 / 6 mm	10	20.20



51.385.08

Drehscheiben

Stahl verzinkt, mit Kugellagerring, **360° drehbar**

Belastbarkeit: 80 kg

Artikel-Nr.	L/B	Bauhöhe	Loch-ø		Packung	Stück
51.385.08	81/81 mm	9 mm	32.5 mm	4.5 mm	25	12.10



51.385.14

Drehscheiben

Stahl verzinkt, mit Kugellagerring, **360° drehbar**

Belastbarkeit: 150 kg

Artikel-Nr.	L/B	Bauhöhe	Loch-ø		Packung	Stück
51.385.14	155/155 mm	11 mm	30 mm	4.5 mm	25	36.60

6



51.388.01-03

Drehscheiben

Stahl verzinkt, mit Kugellagerring, **360° drehbar**

Belastbarkeit: 300 kg

Artikel-Nr.	ø	Bauhöhe	Loch-ø		Packung	Stück
51.388.01	203 mm	8 mm	101 mm	3.5 mm	10	59.70
51.388.03	306 mm	8 mm	160 mm	3.5 mm	10	63.50



51.385.16

Drehscheiben

Stahl schwarz lackiert, mit Kugellagerring, **360° drehbar**

Belastbarkeit: 300 kg

Artikel-Nr.	ø	Bauhöhe	Gewinde		Packung	Stück
51.385.16	285 mm	13 mm	M 10	4.5 mm	15	57.60

Soundstation AkkuSound

ultrakompakte Soundstation mit Bluetooth-Empfänger, digitalem Soundprozessor, Verstärker und Körperschallresonator

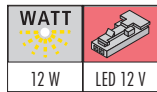
Zur Montage in Möbeln, hinter Wänden, in Türen und an anderen nicht einsehbaren Orten. Nachdem sich Ihr Smartphone, Pad oder Tablet PC per Bluetooth mit dem AkkuSound verbunden hat, verhält sich das Material um den Montageort wie ein Lautsprecher. Sie hören Ihre Musik in hervorragender Qualität.

Audibleistung: max. 25 Watt
Bluetooth: unterstützt alle Bluetooth-Endgeräte bis 15 Meter
Gehäufarbe: signal-weiss, RAL 9003
inkl. Netzteil mit Euroflachstecker, Anschlusskabel Länge 2,2 Meter



51.360.52

Artikel-Nr.	B/H/T	Set
51.360.52	145/31/102 mm	299.00



SoundUnit Bluetooth 12 V

Lautsprecher für Möbel mit kabelloser Musikübertragung über Bluetooth®, Telefon Freisprechfunktion durch integriertes Mikrofon, verwendbar mit allen Bluetooth®-fähigen Geräten (ab Bluetooth® 2.0), Aufladung von Smartphones sowie Tablets über USB Buchse möglich, nachträglich ins Möbel integrierbar

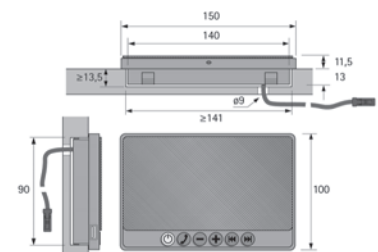
Set bestehend aus:

SoundUnit Bluetooth sowie Steckervorschaltgerät

Eingangsspannung: 12 V
Spannungsart: DC
Schaltspannung: 12 V
Leistung: 12 W
Steckersystem / Bohr ø: LED 8 mm
Schutzart: IP 20
Zuleitung: 1'700 mm
Kennzeichen: CE

Artikel-Nr.	Einbau L/B/T	L/B/H	HALEMEIER	Stück
50.460.50	141/90.5/13.5 mm	150/100/24.5 mm	3020915	100.50

Erforderliches Zubehör/Betriebsgeräte mit Euro Stecker: LED Transformatoren 12 V siehe 50.590.01-03, Seite 200
Optionales Zubehör/Zubehör: LED-Verlängerungsleitungen 12 V siehe 50.459.36-50.590.06, Seite 203



50.460.50





51.360.55

Smartphone-Ladestation - Energy Point

Drahtlose Ladetechnik Qi, geeignet für den Einbau in Möbeln im Büro oder für zu Hause, Energy Point ermöglicht kabelloses Laden von allen Qi-kompatiblen Smartphones oder Smartphones, die mit einem Empfänger-Chip oder einer speziellen Hülle ausgestattet sind

Empfänger-Chip oder Qi-fähige Hüllen sind im Internet oder Fachhandel erhältlich
Anschlusskabel: 1,5m

Artikel-Nr.	Aussen-ø	Höhe	Einlass-ø	Einlasshöhe	Stück
51.360.55	90 mm	2 mm	80 mm	17 mm	92.90



6



Infrarot Reichweitenverlängerung Repeater Plus12 V

Infrarot-Reichweitenverlängerung für Möbelanwednungen, Geräte wie DVD- / Blu-ray Player und Spielkonsolen verschwinden im Möbel und können trotzdem gesteuert werden, das Infrarot-Signal von einer Fernbedienung wird vom Empfänger aufgenommen und im Möbel weitergeleitet, das Set kann um zwei weitere Zusatzsender ergänzt werden.

Set bestehend aus:

- 1 Steuereinheit
- 1 Empfänger
- 1 Aufsteller
- 1 Sender
- 1 Steckernetzteil (50.459.01)

Zuleitung: 1700 mm
Schaltleitung: 200 mm
Standby: 0,2 W
IR Frequenzband: 20 -60 KHz

Eingangsspannung: 12 V
Spannungsart: DC
Steckersystem / Bohr ø: LED 8 mm
Funktion: Licht AN/AUS durch Funksender
Schaltspannung: 12 V
Kennzeichen: CE

Artikel-Nr.	L/B/H	HALEMEIER	Stück
50.458.70	75/55/17 mm	3005202	94.10

Optionales Zubehör: Zusatzsender Repeater Plus siehe 50.458.71, Seite 743

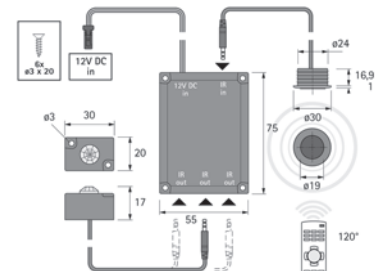
Zusatzsender Repeater Plus

zu Infrarot Reichweitenverlängerung Repeater Plus

Artikel-Nr.	HALEMEIER	Stück
50.458.71	3005001	18.10



50.458.70




50.458.71





50.458.82-83



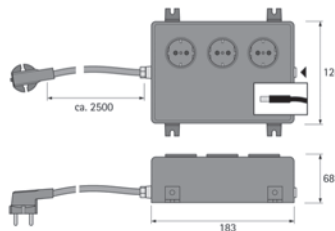
50.458.83 + 86

SafetyBox Hochvolt

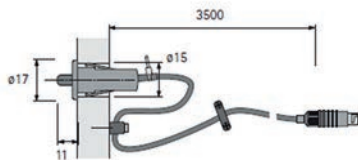
Abschaltautomatik für elektronische Geräte im Möbel, Überwachung von Geräten welche im Möbel verbaut und im Betrieb sind, Sicherheitsabschaltung verhindert der Betrieb von Elektrogeräten bei geschlossener Tür, Steuereinheit mit drei Steckdosen, Überwachung jeder einzelnen Steckdose

Eingangsspannung: 230 - 240 V
 Spannungsart: AC
 Schaltspannung: 230 - 240 V
 Zuleitung: 2500 mm
 Schutzart: IP 20
 Kennzeichen: CE ▽ ▽▽

Artikel-Nr.	Ausführung	HALEMEIER	Stück
50.458.83	CH T23 für 1 Phase (1 x 16 A)	3003441	511.00
50.458.82	CH T23 für 3 Phasen (3 x 16 A)	3003331	512.00
Neu 50.458.84	3 Phasen (3 x 16 A) 400 V		



50.458.80-83



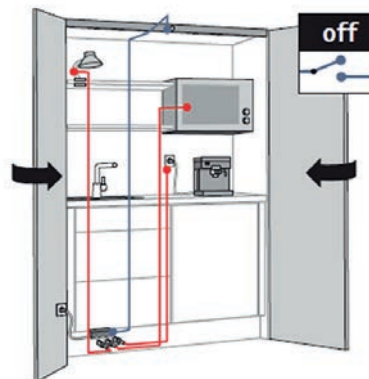
50.458.85

Türkontakte zu SafetyBox Hochvolt

zum Einbohren

Funktion: Türe wird geschlossen, angeschlossene Verbraucher werden abgeschaltet

Artikel-Nr.	Zuleitung	HALEMEIER	Stück
50.458.85	3500 mm	3699001	56.70



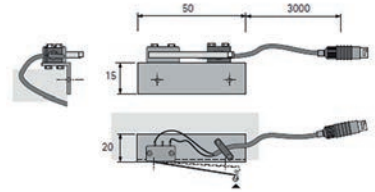
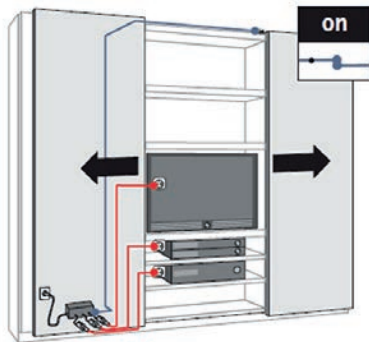
Türkontakte SafetyBox Hochvolt

zum Anschrauben

Funktion: Türe wird geöffnet und bis zum Endanschlag geschoben, angeschlossene Verbraucher können verwendet werden

Artikel-Nr.	Zuleitung	HALEMEIER	Stück
50.458.86	3000 mm	3697901	82.10

Neu 50.458.88 Magnetkontakt 3000 mm



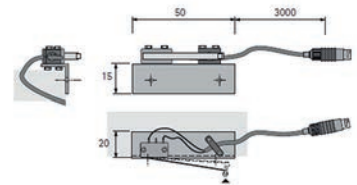
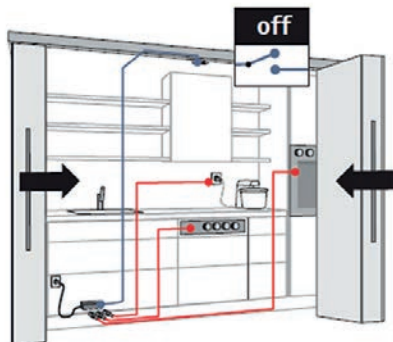
50.458.86

Türkontakte SafetyBox Hochvolt

zum Anschrauben

Funktion: Türe wird geschlossen, angeschlossene Verbraucher werden abgeschaltet

Artikel-Nr.	Zuleitung	HALEMEIER	Stück
50.458.87	3000 mm	3698002	82.10



50.458.87





51.360.56

Einbausteckdose mit USB-Charger Evoline BackFlip

Geschlossen ist der EVoline BackFlip nur eine dünne Platte auf der Arbeitsfläche, kein Wasser kann in die elektrischen Systeme eindringen. Mit einem Finger angetippt dreht er sich um 180 Grad und präsentiert seine Funktionen:

2 Steckdosen und ein USB-Charger liegen so hoch über der Arbeitsfläche, dass sie vor dem Eindringen von Wasser geschützt sind. Die geringe Einbautiefe von nur 53 mm ermöglicht eine Montage über Schubladen oder fest installierten Küchengeräten.

Ausstattung:

- 2 Steckdose 16 A (Anschlusskabel 3 m)
- 1 USB-Charger Typ A

Material:	Kunststoff
Oberfläche:	edelstahlfinish
Farbe:	schwarz
Eingangsspannung:	230 V
Ausgangsspannung:	230 V
Zuleitung:	3000 mm
Anwendungsbereich:	Küche / Wohnen / Schlafmöbel / Büro

Artikel-Nr.	L/B/H	Einlass L/B/T	Steckdosen	Stück
51.360.56	226/105/3 mm	215/88/53 mm	2 x T23	252.00
51.360.57	226/105/3 mm	215/88/53 mm	2 x Schuko (DE)	252.00

Installationshinweis für die Schweiz:

Für den Anschluss der Einbausteckdose Art.-Nr. 51.360.56 muss eine dreipolige Steckdose Typ T23 (16A) vorhanden bzw. eingeplant werden.

Einbausteckdose Evoline Square 80

für eine standardmässige 80 mm Tischöffnung. Die Abdeckung lässt sich leicht zur Seite schieben und ist mit einer Qi-Ladefunktion ausgestattet. Diese Technologie ermöglicht kabelloses Laden per Induktion, von Geräten die dem Qi-Standard entsprechen, wie z.B. Smartphones. Unter der Abdeckung befindet sich eine Steckdose mit USB- und Netzwerkanschluss.

Der leicht verschiebbare, mit Qi-Funktion ausgestattete Deckel in Edelstahloptik verdeckt im geschlossenen Zustand Anschlüsse die in jedem Büro kurzfristig benötigt werden.

Ausstattung:

- 1 USB-Charger Typ A
- 1 Steckdose 230 V (Anschlusskabel 3 m)
- 1 CAT 6 Buchse (Anschlusskabel 3 m)

Material: Kunststoff
 Oberfläche: edelstahlfinish
 Farbe: schwarz
 Eingangsspannung: 230 V
 Ausgangsspannung: 230 V
 Zuleitung: 3000 mm
 Anwendungsbereich: Küche / Wohnen / Schlafmöbel / Büro / Qi-Ladefunktion



51.360.58

Artikel-Nr.	L/B/H	Bohr T/ø	Steckdosen	Stück
51.360.58	107/96/7 mm	68/80 mm	1 x T13	264.00
51.360.59	107/96/7 mm	68/80 mm	1 x Schuko (DE)	264.00





51.360.60



51.360.60



51.360.61



51.360.61

Steckdoseneinheit EVOLine Dock Square

Der EVOLine Dock Square organisiert die wichtigsten Strom- und Datenanschlüsse am Arbeitsplatz und bündelt diese leicht zugänglich in unmittelbarer Reichweite auf dem Schreibtisch.

Ausstattung:
 2 Steckdosen
 2 USB
 1 Wechselmodul
 1 Anschlusskabel GST18 1 m

Material: Aluminium / Kunststoff
Oberfläche: farblos eloxiert
Farbe: schwarz
Eingangsspannung: 230 V
Ausgangsspannung: 230 V
Schutzart: IP 20
Zuleitung: 1'000 mm
Anwendungsbereich: Küche / Wohnen / Schlafmöbel / Büro

Artikel-Nr.	H/T	Steckdosen	Stück
51.360.60	86/86 mm	2 x T13	204.00
51.360.61	86/86 mm	2 x Schuko (DE)	204.00

⚙ Erforderliches Zubehör: Netzanschlusskabel EVOLine GST18 siehe 51.360.70-71, Seite 747.3
 Erforderliches Zubehör: Verbindungskabel EVOLine GST18 siehe 51.360.73-74, Seite 747.3
 Erforderliches Zubehör: Verteilerblock EVOLine GST18i3V siehe 51.360.72, Seite 747.3

Einbausteckdose EVOLine FlipTop Push M

Der EVOLine FlipTop Push ist eine elegante Einbaulösung für alle Arbeitsbereiche, die mit Strom, Daten und Multimedia versorgt werden müssen. Die jederzeit austauschbaren Module für Daten und Multimedia verleihen eine nahezu grenzenlose Flexibilität, wenn sich die Nutzungsanforderungen des Arbeitsplatzes einmal ändern.

Ausstattung:

- 2 Steckdosen
- 2 USB
- 1 Wechselmodul
- 1 Anschlusskabel GST18 1 m

- Material: Edelstahl / Kunststoff
- Oberfläche: gebürstet
- Farbe: schwarz
- Eingangsspannung: 230 V
- Ausgangsspannung: 230 V
- Schutzart: IP 20
- Zuleitung: 1'000 mm
- Anwendungsbereich: Küche / Wohnen / Schlafmöbel / Büro

Artikel-Nr.	L/B/H	Einlass L/B/T	Steckdosen	Stück
51.360.63	260/167/1.5 mm	245/157/68 mm	2 x T13	368.00
51.360.64	260/167/1.5 mm	245/157/68 mm	2 x Schuko (DE)	368.00

- ⚙ Erforderliches Zubehör: Netzanschlusskabel EVOLine GST18 siehe 51.360.70-71, Seite 747.3
- ⚙ Erforderliches Zubehör: Verbindungskabel EVOLine GST18 siehe 51.360.73-74, Seite 747.3
- ⚙ Erforderliches Zubehör: Verteilerblock EVOLine GST18i3V siehe 51.360.72, Seite 747.3



51.360.63



51.360.63



51.360.64



51.360.64



51.360.63-64



51.360.63-64



51.360.63-64



51.360.70

Netzanschlusskabel EVOLine GST18

Farbe: schwarz

Artikel-Nr.	Länge	Stecker	Stück
51.360.70	3'000 mm	T12 3-polig	17.30
51.360.71	3'000 mm	Schuko (DE)	14.40



51.360.71

Verbindungskabel EVOLine GST18

Farbe: schwarz



51.360.73

Artikel-Nr.	Länge	Stück
51.360.73	2'000 mm	16.80
51.360.74	3'000 mm	19.20




51.360.74

Verteilerblock EVOLine GST18I3V

Buchse mit 3 Ausgängen mit Befestigungslöchern

Farbe: schwarz



51.360.72

Artikel-Nr.	Stück
51.360.72	14.40

Wechselmodulplatte RJ45 Cat.6

Wechselmodul zur individuellen Bestückung von EVOLine Steckdosenelementen mit Wechselmodul. Die bauseitige Zuleitung kann auf der Rückseite eingesteckt werden.

2 x RJ45 Cat.6 ohne Kabel

Material: Kunststoff

Farbe: schwarz

Artikel-Nr.	Stück
51.360.66	48.00



51.360.66

Wechselmodulplatte EVOLine Kabelauszugsmodul

Auszugsmodul zur individuellen Bestückung von EVOLine Steckdosenelementen mit Wechselmodul.

Kabeldurchlass für 1 Kabel z.B. USB, Patch, HDMI

Material: Kunststoff

Farbe: schwarz

Artikel-Nr.	Stück
51.360.67	27.60



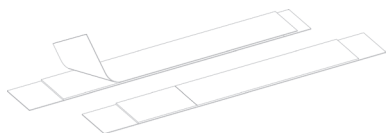
51.360.67



51.360.67



51.360.68



51.360.75

Wechselmodulplatte EVOLine HDMI

Wechselmodul zur individuellen Bestückung von EVOLine Steckdosenelementen mit Wechselmodul. Die bauseitige Zuleitung kann auf der Rückseite eingesteckt werden.

1 x HDMI 1.4 Buchse ohne Kabel

Material: Kunststoff

Farbe: schwarz

Artikel-Nr.	Stück
51.360.68	34.80

Klebestreifen für EVOLine Dock Square

Doppelseitiger Klebestreifen zur Befestigung der EVOLine Dock Square, wiederlösbar

Artikel-Nr.	Paar
51.360.75	2.88



50.958.50

Steckdosenlift ELEVATOR 230 V

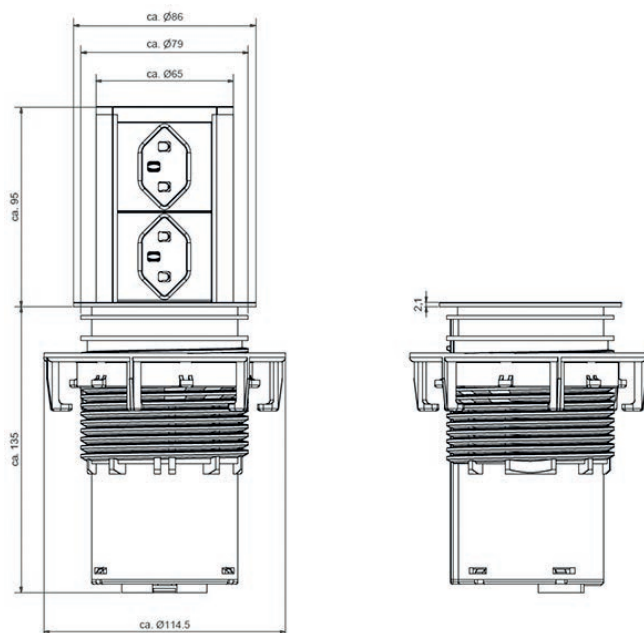
Kompaktes, versenkbares Steckdosengehäuse für Stromversorgung. Anwendung überall dort, wo Design und Ordnung gefragt sind. Öffnen durch einfaches Drücken mit "Touchfunktion".

Zuleitung 2000 mm mit CH-Stecker T23 oder Schuko

Material:	Kunststoff
Oberfläche:	edelstahlfinish
Farbe:	schwarz
Eingangsspannung:	230 V
Ausgangsspannung:	230 V
Zuleitung:	2000 mm
Bohr T/ø:	135/79 mm
für Plattenstärke:	16 - 60 mm
Anwendungsbereich:	Küche / Wohnen / Schlafmöbel
Kennzeichen:	CE

Artikel-Nr.	Einbau-ø	Einbauhöhe	Steckdosen	Stromstärke	Stück
50.958.50	85 mm	2.5 mm	2 x T23	16 A	127.20
50.958.51	85 mm	2.5 mm	2 x Schuko (DE)	16 A	111.60

☞ Optionales Zubehör: Silikon Dichtungsmasse Falcosil Multiplo siehe 86.090.01 opo.ch
Montagehilfen: Sägekränze BiM Bosch 79 mm Power Change siehe 23.152.37 opo.ch



Steckdoseneinheit TWIST, drehbar


Dank kompakter Bauform und geringer Einbautiefe ist das Steckdosenelement platzsparend montierbar. Bei 40 mm Einbautiefe ist das Steckdosenmodul über Schubladen problemlos einsetzbar.

Clever ist der Verschluss: nach Gebrauch wird die Abdeckung gedreht - die Steckdosen verschwinden

Zuleitung 2000 mm mit Stecker T23 (CH) oder Schuko

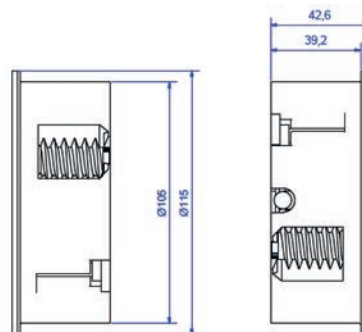
Material:	Kunststoff
Oberfläche:	edelstahlfinish
Farbe:	schwarz
Eingangsspannung:	230 V
Ausgangsspannung:	230 V
Bohr T/ø:	40/105 mm
für Plattenstärke:	8 - 30 mm
Anwendungsbereich:	Küche / Wohnen / Schlafmöbel
Kennzeichen:	CE

Artikel-Nr.	Einbau-ø	Einbauhöhe	Steckdosen	Stromstärke	Stück
50.958.40	115 mm	2.5 mm	2 x T23	16 A	124.40
50.958.41	115 mm	2.5 mm	2 x Schuko (DE)	16 A	111.60

 Optionales Zubehör: Silikon Dichtungsmasse Falcosil Multiplo siehe 86.090.01 opo.ch
Montagehilfen: Sägekränze BiM Bosch 105 mm Power Change siehe 23.152.45 opo.ch



50.958.40



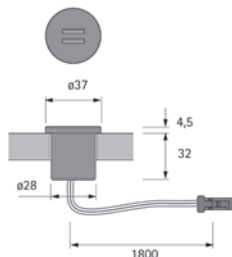
USB Steckdose

Eingangsspannung:	12 V
Schaltspannung:	12 V
Steckersystem / Bohr ø:	LED 8 mm
Stromstärke:	1 A
Leistung:	12 W
Zuleitung:	1700 mm

Artikel-Nr.	Einbau T/ø	H/ø	HALEMEIER	Stück
50.460.45	32/28 mm	4.5/37 mm	30 574 02	17.20

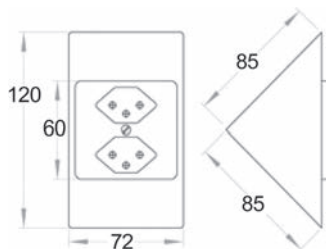


50.460.45





50.958.30



Steckdosendreieck 230 V

Metallgehäuse weiss pulverbeschichtet

Material: Metall
 Oberfläche: weiss beschichtet
 Ausgangsspannung: 230 V
 Eingangsspannung: 230 V
 Zuleitung: 600 mm ohne Stecker
 Anwendungsbereich: Schränke / Garderoben / Ankleide / Bad /
 Spiegelschränke
 Kennzeichen: CE

Artikel-Nr.	L/B/T	Steckdosen	Stromstärke	Stück
50.958.30	120/72/85 mm	2 x T13	10 A	34.70

▲ Anschluss an Hausinstallation durch Elektriker

6



50.958.31



Anbausteckdose mit Ein-/Ausschalter 230 V

Metallgehäuse silberfarbig pulverbeschichtet, mit Wippschalter

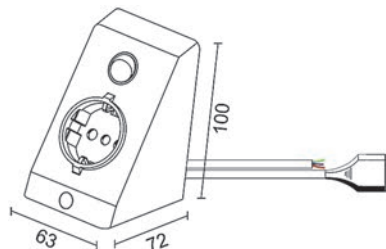
primär: 600 mm Zuleitung ohne Stecker

sekundär: 600 mm Zuleitung mit Euroflachkupplung

Eingangsspannung: 230 V
 Ausgangsspannung: 230 V
 max. Schaltleistung: 2.5 A
 Steckersystem / Bohr ø: Clip HV / Kupplung Euro
 Funktion: Licht AN/AUS durch Betätigung
 Anwendungsbereich: Schränke / Garderoben / Ankleide / Bad /
 Spiegelschränke
 Kennzeichen: CE

Artikel-Nr.	L/B/T	Steckdosen	Stromstärke	Stück
50.958.31	100/63/72 mm	1 x T13	10 A	25.30

▲ Anschluss an Hausinstallation durch Elektriker.





Die Neuheiten aus der OPO-Welt **Stets auf dem Laufenden.**

Wer in der «Welt der Beschläge und Werkzeuge» auf dem Laufenden sein will, sollte unsere Druck- und Online-Publikationen nicht verpassen! Produkt-Trends, spezielle Angebote und Aktionen verschaffen Ihnen einen wertvollen Vorsprung beim Verkauf und in der Planung.

- Informationen zu OPO Oeschger, aktuellen Anlässen und Produkt-Neuheiten finden Sie auf www.opo.ch.
- Profitieren Sie von Wissenswertem und Aktuellem aus der Welt der Beschläge und Werkzeuge mit unserem E-Newsletter.
- Mit unserem mehrmals jährlich erscheinenden Kundenmagazin «OPO News» bleiben Sie auf dem Laufenden.



6

Werte, auf die Sie zählen können **Kundenzufriedenheit im Mittelpunkt.**

Unsere Unternehmenswerte «fortschrittlich, verbindlich, begeisternd» sollen für Sie täglich erlebbar sein. Dazu gehören ein perfekter Service und eine umfassende Beratung durch unsere kompetenten Spezialisten per Telefon oder bei Ihnen vor Ort.

- Geschulte Fachberater im Innen- und Aussendienst.
- Kompetente Beratung, überzeugende Qualität und zuverlässige Dienstleistungen.
- Zusammenarbeit mit verschiedenen Verbänden.



Die Verkaufs- und Bestellhilfen Schnell und aktuell.

Aus einem vielseitigen Angebot von mehr als 60'000 Artikeln den richtigen Beschlag oder das geeignete Werkzeug finden? Bei OPO Oeschger eine einfache und schnelle Sache! Denn bei uns stehen die richtigen Such- und Verkaufs-«Werkzeuge» zur Verfügung.

- Der SortiLog® ist Ihre starke Einkaufshilfe in 5 Bänden mit 60'000 Artikeln, unzähligen Abbildungen und unverbindlichen Preisempfehlungen für Endverbraucher.
- Gezielte und topaktuelle Informationen zu speziellen Themen wie Beleuchtung stellen wir im OPO Focus® vor.
- iPad Applikation mit dem aktuellen SortiLog® und vielen weiteren nützlichen Herstellerkatalogen.
- Mit unserem mehrmals jährlich erscheinenden Kundenmagazin «OPO News» bleiben Sie auf dem Laufenden.



6

Der Online-Shop, der Masstäbe setzt Innovativ auf allen Ebenen.

Die Zahlen sprechen für sich: Über 250'000 Aufträge pro Jahr erreichen uns über unseren Online-Shop OPO-Net®. Starke Suchfunktionen, hilfreiche Extras und 2% Umsatzrückvergütung Ende Jahr machen das Bestellen in der Online-Welt der Beschläge und Werkzeuge zur einfachen und lohnenden Sache.


- Viele Extras wie ergänzende Produktinformationen, Blätterkataloge, Preise und Informationen zur Verfügbarkeit erleichtern Ihre Suche und Bestellung.
- Tausende 2D- und 3D-CAD-Zeichnungen stehen für die Planungsarbeit online zur Verfügung.
- Smartphone-Applikationen von OPO-Net® mit integriertem Strichcodescanner sind kostenlos im App-Store von Apple bzw. im PlayStore von Google erhältlich.
- E-News, der E-Mail-Newsletter von OPO Oeschger, informiert Sie mehrmals pro Jahr über die aktuellsten und wichtigsten Produkt- und Brancheninfos.



Ihr zuverlässiger Partner Überzeugend durch Leistung.

Seit 1926 gehört der Handel mit Beschlägen und Werkzeugen zu unserem täglichen Geschäft. Seither ist es auch unser Ziel, überzeugende Qualität, kompetente Beratung und zuverlässige Dienstleistungen zu bieten. Denn Sie sollen sich stets auf uns verlassen können.

- Von 100 bestellten Artikeln sind 98 sofort ab Lager lieferbar.
- Was bis 18.00 Uhr bestellt wird, ist in der Regel am nächsten Arbeitstag zugestellt.
- Ob regelmässig oder auf Termin, ob Einzel- oder Sammellieferung – wir liefern wie gewünscht.
- Unser Service ist zuverlässig und massgeschneidert, von der Rechnungsstellung bis zu der Retourenabwicklung.



60'000 Artikel
Beschlage, Maschinen und
Werkzeuge



98 %
Lieferbereitschaft – Sicherheit
durch hohe Produktverfugbarkeit



Hochste Lieferzuverlassigkeit – bis
18.00 Uhr
bestellen, am Folgetag geliefert



2 %
Ruckvergutung bei Bestellungen
im Online-Shop


Möbel- und Tischfüße 759-808

– Stühle und Hocker	759
– Möbelfüße	760-765
– Tischfüße und -Gestelle	766-794
– Schreibtischgestelle	795-804
– Klapptischfüße und Bankfüße	805-808



Tischbeschläge 809-827

– Tischfussbefestigungen	809-812
– Antiverzugs-Systeme	813-817
– Tischauszüge und -verbinder	818-827



Lenk- und Bockrollen 828-865

– Möbelrollen zum Einbohren	829-834
– Möbelrollen	834-840
– Designrollen	840-850
– Edelstahlrollen	850-852
– Transportrollen	853-865



Gleiter und Höhenversteller 866-894

– Möbelgleiter	866-874
– Möbelgleitfüße	875-876
– Sockel- und Höhenversteller	877-894



Kantenprofile 895-897





Info

Dieses Symbol kennzeichnet Produkte, über die weitere Informationen von unseren Shop, abgerufen werden können – www.opo.ch



Edelstahl

Dieses Symbol kennzeichnet Produkte aus Edelstahl.



CAD-Zeichnungen

Dieses Symbol kennzeichnet Produkte zu denen CAD-Zeichnungen existieren. Zugriff erfolgt über unseren Shop – www.opo.ch



Aluminium

Dieses Symbol kennzeichnet Produkte aus Aluminium.



Zuschnitt

Dieses Symbol kennzeichnet Produkte, welche von uns auf die von Ihnen gewünschte Masse zugeschnitten werden.



Dämpfung

Dieses Symbol kennzeichnet Produkte mit Anschlagdämpfung.



Brandschutzsymbol

Dieses Symbol kennzeichnet zur Hilfestellung Produkte, welche gemäss Hersteller entweder für Brandschutz geeignet oder zugelassen sind, oder in einem Element geprüft und zugelassen.



E130
VSSM

Bitte beachten: Wie geprüft so eingebaut!
Bestehende Vorschriften sind unbedingt einzuhalten!



Einbruchhemmung

Dieses Symbol kennzeichnet Produkte, welche für einbruchhemmende Elemente geeignet sind.



ES3/RC4

Das Symbol ist teilweise ergänzt mit der geprüften Norm.



Fluchtwegtüren

Dieses Symbol kennzeichnet Produkte zur Verwendung an Fluchtwegtüren.



EN179
EN1125

Das Symbol ist teilweise ergänzt mit der geprüften Norm.



Fluchtweg

Dieses Symbol kennzeichnet Produkte zur Verwendung für 1-flügelige oder 2-flügelige Fluchtwegtüren.



Drehtüre

Dieses Symbol kennzeichnet Produkte zur Verwendung für 1-flügelige oder 2-flügelige Türen.



Schallschutz

Dieses Symbol kennzeichnet Produkte zur Verwendung für Schallschutz.



Barrierefreies Bauen

Dieses Symbol kennzeichnet Produkte für barrierefreies Bauen.



Schlagregen

Dieses Symbol kennzeichnet Produkte für Schlagregendichtheit.



Windlast

Dieses Symbol kennzeichnet Produkte gegen Windlast.

OK Line®
OK Tools®
OK Vis®

OK-Line®, OK-Tools® und OK-Vis®

Diese Marken stehen für Qualitäts-Produkte von OPO Oeschger mit einem ausgezeichneten Preis-Leistungs-Verhältnis.

c 01 03 08



Shoplink im OPO-Net®

Auf jeder Produktseite des SortiLog® befindet sich in der Kopfzeile ein Code, mit welchem Sie im OPO-Net® Suchfenster einfach und schnell den aktuellen Sortimentsbereich aufrufen können.

Stuhlsitze

Material: Holz
Oberfläche: geschliffen
Holzart: Buche



52.001.03

Artikel-Nr.	L/B	Stärke	Stück
52.001.03	420/420 mm	5.5 mm	22.65

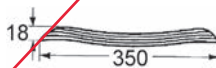
Hockersitze

Material: Holz
Oberfläche: geschliffen
Holzart: Buche



52.011.00

Artikel-Nr.	ø	Stärke	Stück
52.011.00	350 mm	18 mm	56.90



52.011.00

Hockergestelle

Material: Stahl
Oberfläche: verchromt

Artikel-Nr.	Höhe	ø unten	Rohr-ø	Stück
52.051.00	450 mm	450 mm	20 mm	39.00



52.051.00

Barhocker Z-Form

Sitz aus schwarzem Skay gepolstert

Material: Stahl
Oberfläche: verchromt poliert

Artikel-Nr.	Höhe	Fussbreite	Sitz-ø	Rohr-ø	Stück
52.061.01	750 mm	330 mm	335 mm	11 / 25 mm	120.00

 Lieferform: Polster unmontiert, in Kartonschachtel



52.061.01





52.092.11-13

Möbelfüsse

Montageplatte \varnothing 90 mm, höhenverstellbar bis 12 mm

Material: Aluminium
Oberfläche: natur eloxiert

Artikel-Nr.	Höhe	\varnothing		Stück
52.092.11	150 mm	45 mm	5 mm	38.40
52.092.12	200 mm	45 mm	5 mm	40.10
52.092.13	250 mm	45 mm	5 mm	41.10

⚠ Die Konstruktion erlaubt ein problemloses Absägen (Kürzen) des Fusses.



52.093.00-02

Möbelfüsse

höhenverstellbar bis 10 mm, für die passgenaue Eckmontage

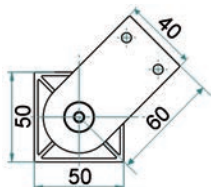
Material: Aluminium

natur eloxiert

Artikel-Nr.	Höhe	4-kant-Profil		Stück
52.093.00	100 mm	50 / 50 mm	5 mm	25.80
52.093.01	150 mm	50 / 50 mm	5 mm	28.00
52.093.02	200 mm	50 / 50 mm	5 mm	29.90

edelstahlfinish

Artikel-Nr.	Höhe	4-kant-Profil		Stück
52.093.10	100 mm	50 / 50 mm	5 mm	31.10
52.093.11	150 mm	50 / 50 mm	5 mm	34.50
52.093.12	200 mm	50 / 50 mm	5 mm	37.50



52.094.01-02

Möbelfüsse

Montageplatte 70/70 mm, höhenverstellbar bis 10 mm


Material: Aluminium
Oberfläche: gebürstet

Artikel-Nr.	Höhe	4-kant-Profil		Stück
52.094.01	100 mm	40 / 40 mm	3.5 mm	25.80
52.094.02	160 mm	40 / 40 mm	3.5 mm	30.20

Möbelfüße

Material: Druckguss
Oberfläche: verchromt matt

Artikel-Nr.	Breite	Höhe	Tiefe		Stück
52.096.01	60 mm	91 mm	80 mm	4.5 mm	22.30



52.096.01

Möbelfüße

Fuss ø 60 mm Edelstahl matt, höhenverstellbar bis 10 mm, mit Montageplatte 64/64 mm - exzentrisch

Material: Holz
Oberfläche: lackiert

Buche

Artikel-Nr.	Höhe	Profil		Stück
52.121.01	100 mm	32 / 32 mm	5 mm	26.70
52.121.02	150 mm	32 / 32 mm	5 mm	28.30



52.121.01-12

Nussbaum

Artikel-Nr.	Höhe	Profil		Stück
52.121.11	100 mm	32 / 32 mm	5 mm	28.70
52.121.12	150 mm	32 / 32 mm	5 mm	30.00

Möbelfüße

Material: Holz
Holzart: Buche
Oberfläche: roh / geschliffen

Artikel-Nr.	Höhe	ø	Zapfen-ø	Stück
52.120.03	60 mm	90 mm	20 mm	10.80
52.120.04	70 mm	120 mm	20 mm	13.85



52.120.03-04

Möbelfüße

Montageplatte 90/105 mm, mit verstellbarem Abschlusszapfen Kunststoff schwarz, zum Justieren

Material: Stahl
Oberfläche: verchromt poliert

Artikel-Nr.	Höhe	ø		Stück
52.117.91	100 mm	60 mm	6 mm	33.80
52.117.92	140 mm	60 mm	6 mm	35.40



52.117.91-92





52.090.41-46

Möbelfüsse

mit Gewindestange M 10 x 20 mm und Kunststoffgleiter

Material: Aluminium

poliert

Artikel-Nr.	Höhe	Ø	Stück
52.090.41	90 mm	35 mm	26.10
52.090.46	140 mm	40 mm	35.80

matt

Artikel-Nr.	Höhe	Ø	Stück
52.090.47	140 mm	40 mm	25.20



51.878.03

Möbel-Gleitfüsse

Montageplatte 36.5/36.5 mm, Gleitfläche Polyamid, schwarz

Material: Stahl
Oberfläche: verchromt poliert
Belastbarkeit: 60 kg
Montage: zum Anschrauben

Artikel-Nr.	Höhe	Ø	⊥	Stück
51.878.03	60 mm	30 mm	4.5 mm	14.65

7



52.091.63-77

Möbelfüsse

mit Gewindestange M 10 und Filzgleiter, höhenverstellbar +3/-7 mm

Material: Aluminium
Oberfläche: matt

Artikel-Nr.	Höhe	Ø	Fuss-Ø	Stück
52.091.63	106 mm	35 mm	75 mm	20.50
52.091.67	186 mm	35 mm	75 mm	26.40
52.091.69	266 mm	35 mm	75 mm	29.60
52.091.73	106 mm	45 mm	75 mm	22.40
52.091.77	186 mm	45 mm	75 mm	32.10

Anschraubplatten für Möbelfüsse

für Möbelfüsse mit Gewindestangen M 10

Material: Aluminium

Artikel-Nr.	Grösse	Höhe	⊥	Stück
52.095.01	64 mm	9 mm	4.5 mm	10.05
52.095.02	118 / 118 mm	9 mm	4.5 mm	14.80



52.095.01



52.095.02

Möbelfüsse

Montageplatte ø 60 mm, höhenverstellbar bis 10 mm

Material: Stahl

edelstahlfinish

Artikel-Nr.	Höhe	ø	Fuss-ø	Stück
52.092.01	100 mm	35 mm	50 mm	21.25
52.092.02	150 mm	35 mm	50 mm	23.90

aluminiumfarbig

Artikel-Nr.	Höhe	ø	Fuss-ø	Stück
52.092.03	100 mm	35 mm	50 mm	21.40
52.092.04	150 mm	35 mm	50 mm	24.15



52.092.01-02



52.092.03-04

Möbelfüsse

mit Gewindeloch M 8

Material: Stahl

verchromt poliert

Artikel-Nr.	Höhe	ø	Stück
52.098.02	210 mm	60 mm	17.35
52.098.12	180 mm	80 mm	20.15

grau lackiert

Artikel-Nr.	Höhe	ø	Stück
52.098.04	210 mm	60 mm	23.00
52.098.14	180 mm	80 mm	26.70



52.098.02



52.098.14

 Optionales Zubehör: Sechskantschrauben, DIN 933 siehe 85.278.10100-880 aud opo.ch

Kufen für Sideboards

Montageplatte 60/520 mm, 5 mm höhenverstellbar, nicht kürzbar

Tragkraft: 250 kg

Stahl, verchromt poliert

Artikel-Nr.	Profil	B/H	Stück
52.099.01	60 / 8 mm	520/260 mm	182.00
52.099.02	60 / 8 mm	520/390 mm	197.00

Edelstahl, gebürstet

Artikel-Nr.	Profil	B/H	Stück
52.099.11	60 / 8 mm	520/260 mm	215.00
52.099.12	60 / 8 mm	520/390 mm	236.00



52.099.01-02





52.093.20-21

Möbelfüsse CAMAR

patentierte und fast unsichtbare Montageplatte 129/129 mm, Verstellelement (Regulierschraube) Kunststoff schwarz, höhenverstellbar + 10 mm
Garnitur = 4 Stück

Material: Stahl
Oberfläche: edelstahlfinish

Artikel-Nr.	Höhe	4-kant-Profil	Garnitur
52.093.20	100 mm	49 / 49 mm	44.60
52.093.21	150 mm	49 / 49 mm	50.50




52.093.25-30

Möbelfüsse CAMAR

patentierte und fast unsichtbare Montageplatte 129/129 mm, Verstellelement (Regulierschraube) Kunststoff schwarz, höhenverstellbar + 10 mm
Garnitur = 4 Stück

Material: Stahl

Artikel-Nr.	Farbe	Höhe	4-kant-Profil	Garnitur
52.093.25	weiss matt	100 mm	49 / 49 mm	33.20
52.093.30	schwarz matt	100 mm	49 / 49 mm	33.20



Möbel- und Tischfüsse 25/25 mm

Anschraubplatte 60/60 mm, Abschluss Kunststoff schwarz, Verstellerschraube mit Gewinde M 10

Material: Stahl
Belastbarkeit: 50 kg
4-kant-Profil: 25 / 25 mm
 4.5 mm

silberfarbig	Stück	schwarz matt	Stück	verchromt poliert	Stück	Höhe
52.107.10	3.62	52.110.10	3.66	52.111.10	7.00	100 mm
52.107.15	3.97	52.110.15	3.97	52.111.15	7.75	150 mm
52.107.20	4.44	52.110.20	4.42	52.111.20	8.50	200 mm
52.107.30	4.98	52.110.30	4.99	52.111.30	10.45	300 mm
52.107.40	6.15	52.110.40	6.15	52.111.40	12.50	400 mm
52.107.50	7.50	52.110.50	7.50	52.111.50	14.75	500 mm
52.107.60	8.65	52.110.60	8.60	52.111.60	17.10	600 mm
52.107.70	9.55	52.110.70	9.45	52.111.70	19.60	700 mm

i Bei Verwendung der Verstellerschraube beträgt die Belastbarkeit 30 kg.

7



Abschlusszapfen

für Vierkantrohre

Material: Kunststoff
Farbe: schwarz

Artikel-Nr.	B/T	Innenbreite	Innentiefe	100 Stück
51.921.12	25/25 mm	20 / 20 mm	23 / 23 mm	35.30
51.921.13	30/30 mm	25 / 25 mm	28 / 28 mm	50.50

Möbel- und Tischfüße ø 30 mm

Anschraubplatte 60/60 mm, Abschluss Kunststoff schwarz

Material: Stahl
Belastbarkeit: 50 kg

silberfarbig	Stück	schwarz matt	Stück	verchromt poliert	Stück	Höhe
52.108.10	3.66	52.113.10	3.70	52.114.10	6.95	100 mm
52.108.15	3.97	52.113.15	3.97	52.114.15	7.75	150 mm
52.108.20	4.42	52.113.20	4.42	52.114.20	8.50	200 mm
52.108.30	4.98	52.113.30	4.98	52.114.30	10.45	300 mm
52.108.40	6.10	52.113.40	6.15	52.114.40	12.40	400 mm
52.108.50	7.50	52.113.50	7.50	52.114.50	14.70	500 mm
52.108.60	8.65	52.113.60	8.65	52.114.60	17.10	600 mm
52.108.70	9.55	52.113.70	9.55	52.114.70	19.40	700 mm
52.108.75	10.10	52.113.75	10.10	52.114.75	20.45	750 mm



52.108.10-52.114.75

 Bei Verwendung der Verstellerschraube beträgt die Belastbarkeit 30 kg.

 Optionales Zubehör: Höhenversteller verchr/schwarz ø25mm Höh siehe 51.885.13, Seite 931

Möbel- und Tischfüße

Anschraubplatte 155/120 mm, mit verstellbarem Abschlusszapfen Kunststoff schwarz

Material: Stahl
Belastbarkeit: 75 kg

silberfarbig

Artikel-Nr.	Höhe	ø		Stück
52.118.40	400 mm	60 mm	4.5 mm	30.60
52.118.70	700 mm	60 mm	4.5 mm	35.80

schwarz matt

Artikel-Nr.	Höhe	ø		Stück
52.116.40	400 mm	60 mm	4.5 mm	31.00
52.116.70	700 mm	60 mm	4.5 mm	36.20

verchromt poliert

Artikel-Nr.	Höhe	ø		Stück
52.117.40	400 mm	60 mm	4.5 mm	49.30
52.117.70	700 mm	60 mm	4.5 mm	57.70



52.116.40-118.70





52.126.01

Tischfüsse

Ansatz 65/65/150 mm

Material: Holz
Oberfläche: geschliffen
Holzart: Buche

Artikel-Nr.	Höhe	Stück
52.126.01	750 mm	46.30



52.118.01-02

Tischfüsse

Abschlusszapfen Kunststoff

Material: Stahl
4-kant-Profil: 30 / 30 mm
Platten L/B: 100/60 mm

Artikel-Nr.	Oberfläche	Höhe		Stück
52.118.01	schwarz matt	740 mm	6 mm	39.40
52.118.02	verchromt poliert	740 mm	6 mm	49.70

7

OK Line®



52.129.01

52.129.11

Tischfüsse ø 60 mm OK-LINE

mit Befestigungsplatte aus Aluminiumguss, Verbindung durch Klemmechanismus, höhenverstellbar + 30 mm, Verstellelement (Regulierschraube) ABS-Kunststoff schwarz

Material: Stahl
Rohr-ø: 60 mm

Artikel-Nr.	Oberfläche	Höhe	Garnitur
52.129.01	verchromt poliert	710 mm	64.60
52.129.02	verchromt poliert	870 mm	68.70
52.129.11	edelstahlfinish	710 mm	66.60
52.129.12	edelstahlfinish	870 mm	74.70

⚠ Die Säulen werden auf die Befestigungsplatten aufgeschoben und mittels Sechskantschlüssel verspannt.

🔗 Garnitur = 4 Füsse mit Sechskantschlüssel und Befestigungsschrauben



Tischfüsse ø 60 mm OK-LINE

mit Befestigungsplatte aus Druckguss, Verbindung durch Klemmmechanismus, höhenverstellbar + 30 mm, Verstellelement (Regulierschraube) ABS-Kunststoff schwarz

Material: Stahl
Rohr-ø: 60 mm

Artikel-Nr.	Oberfläche	Höhe	Garnitur
52.130.01	verchromt poliert	710 mm	51.50
52.130.02	verchromt poliert	870 mm	54.50
52.130.03	verchromt poliert	1'100 mm	64.30
52.130.11	edelstahlfarbig lackiert	710 mm	53.50
52.130.12	edelstahlfarbig lackiert	870 mm	56.30
52.130.13	edelstahlfarbig lackiert	1'100 mm	67.00
52.130.14	edelstahlfinish	710 mm	61.50
52.130.15	edelstahlfinish	870 mm	76.40
52.130.16	edelstahlfinish	1'100 mm	103.90
52.130.21	aluminiumfinish	710 mm	56.40
52.130.22	aluminiumfinish	870 mm	61.60
52.130.23	aluminiumfinish	1'100 mm	70.60
52.130.41	schwarz matt RAL 9005	710 mm	49.10
52.130.42	schwarz matt RAL 9005	870 mm	57.90
52.130.43	schwarz matt RAL 9005	1'100 mm	75.60

 Die Säulen werden auf die Befestigungsplatten aufgeschoben und mittels Sechskantschlüssel verspannt.

 **Garnitur = 4 Füsse** mit Sechskantschlüssel und Befestigungsschrauben





52.133.03-85

Tischfüsse ø 60 mm CAMAR

mit Befestigungsplatte aus Aluminiumguss, Verbindung durch Klemmmechanismus, höhenverstellbar + 30 mm, Verstellelement (Regulierschraube) ABS-Kunststoff schwarz

Material: Stahl
Rohr-ø: 60 mm

Artikel-Nr.	Oberfläche	Höhe	Preis
52.133.03	verchromt poliert	705 mm	72.30
52.133.04	verchromt poliert	870 mm	83.80
52.133.53	Edelstahl	705 mm	140.60
52.133.54	Edelstahl	870 mm	158.00
52.133.73	edelstahlfinish	705 mm	76.80
52.133.74	edelstahlfinish	870 mm	86.70
52.133.13	weiss RAL 9003	705 mm	70.50
52.133.23	schwarz RAL 9005	705 mm	70.50
52.133.06	silberfarbig RAL 9006	705 mm	76.80
52.133.07	silberfarbig RAL 9006	870 mm	85.50
52.133.10	verchromt poliert	705 mm	25.30
52.133.11	verchromt poliert	870 mm	27.60
52.133.05	verchromt poliert	1'100 mm	31.70
52.133.63	Edelstahl	705 mm	45.40
52.133.64	Edelstahl	870 mm	50.60
52.133.65	Edelstahl	1'100 mm	58.90
52.133.83	edelstahlfinish	705 mm	26.20
52.133.84	edelstahlfinish	870 mm	28.60
52.133.85	edelstahlfinish	1'100 mm	33.10
52.133.15	weiss RAL 9003	1'100 mm	31.00
52.133.25	schwarz RAL 9005	1'100 mm	31.00
52.133.16	silberfarbig RAL 9006	705 mm	26.70
52.133.17	silberfarbig RAL 9006	870 mm	27.90
52.133.18	silberfarbig RAL 9006	1'100 mm	32.60

▲ Die Säulen werden auf die Befestigungsplatten aufgeschoben und mittels Sechskantschlüssel verspannt.

🔗 **Garnitur = 4 Füsse** mit Sechskantschlüssel und Befestigungsschrauben (52.133.03-07)
Einzelverpackung mit Sechskantschlüssel und Befestigungsschrauben (52.133.10-18)

NEU 52.133.08 Stahl brüniert matt transparent 705 mm



Tischfüsse ø 80 mm CAMAR

mit Befestigungsplatte aus Aluminiumguss, Verbindung durch Klemmechanismus, höhenverstellbar + 30 mm, Verstellelement (Regulierschraube) ABS-Kunststoff schwarz

Material: Stahl
Rohr-ø: 80 mm

Artikel-Nr.	Oberfläche	Höhe	Stück
52.134.03	verchromt poliert	705 mm	33.70
52.134.04	verchromt poliert	870 mm	37.60
52.134.05	verchromt poliert	1'100 mm	42.40
52.134.16	Edelstahl	705 mm	59.70
52.134.17	Edelstahl	870 mm	65.60
52.134.18	Edelstahl	1'100 mm	76.70
52.134.19	edelstahlfinish	705 mm	32.90
52.134.20	edelstahlfinish	870 mm	37.00
52.134.21	edelstahlfinish	1'100 mm	41.10
52.134.23	weiss RAL 9003	705 mm	28.10
52.134.24	weiss RAL 9003	870 mm	32.20
52.134.33	schwarz RAL 9005	705 mm	27.80
52.134.34	schwarz RAL 9005	870 mm	31.90
52.134.09	silberfarbig RAL 9006	705 mm	32.10
52.135.01	holzummantelt Eiche roh	705 mm	63.00
52.135.11	holzummantelt Buche roh	705 mm	64.60



52.134.04-34

⚠ Die Säulen werden auf die Befestigungsplatten aufgeschoben und mittels Sechskantschlüssel verspannt.

🔑 Einzelverpackung mit Sechskantschlüssel und Befestigungsschrauben

Befestigungsplatten CAMAR

Artikel-Nr.	für Rohr-ø	Stück
52.133.51	60 mm	7.80
52.134.51	80 mm	9.55

Inbusschrauben

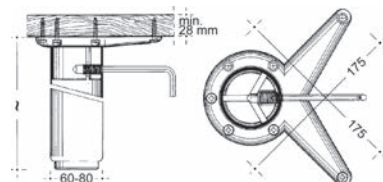
für Befestigungsplatten

Material: Stahl
Oberfläche: blank

Artikel-Nr.	Länge	100 Stück
52.134.55	30 mm	34.10



52.133+134.51



52.134.55





52.133+134.61

Regulierschrauben

Material: Kunststoff
Farbe: schwarz

Artikel-Nr.	für Rohr- \varnothing	Stück
52.133.61	60 mm	4.07
52.134.61	80 mm	7.60



52.133.36

Tischfüsse \varnothing 60 mm CAMAR

mit Befestigungsplatte aus Aluminiumguss, Verbindung durch Klemmechanismus, höhenverstellbar + 30 mm, Verstellelement (Regulierschraube) ABS-Kunststoff schwarz

Material: Aluminium
Oberfläche: matt eloxiert
Rohr- \varnothing : 60 mm

Artikel-Nr.	Höhe	Garnitur
52.133.36	705 mm	101.00

⚠ Die Säulen werden auf die Befestigungsplatten aufgeschoben und mittels Sechskantschlüssel verspannt.

🔗 **Garnitur = 4 Füsse** mit Sechskantschlüssel und Befestigungsschrauben

🔗 Ersatzteile: Befestigungsplatten CAMAR siehe 52.133.51-52.134.51, Seite 769

7



52.135.20

Tischfüsse \varnothing 60 mm CAMAR

mit Befestigungsplatte aus Aluminiumguss, Verbindung durch Klemmechanismus, höhenverstellbar + 30 mm, Verstellelement (Regulierschraube) ABS-Kunststoff grau

Material: Aluminium
Oberfläche: eloxiert gerillt
Rohr- \varnothing : 60 mm

Artikel-Nr.	Höhe	Garnitur
52.135.20	705 mm	116.90

⚠ Die Säulen werden auf die Befestigungsplatten aufgeschoben und mittels Sechskantschlüssel verspannt.

🔗 **Garnitur = 4 Füsse** mit Sechskantschlüssel und Befestigungsschrauben

🔗 Ersatzteile: Befestigungsplatten CAMAR siehe 52.133.51-52.134.51, Seite 769

Tischfüsse ø 60 mm für Glasplatten CAMAR

höhenverstellbar + 30 mm, ohne Montageplatten
Verstellelement (Regulierschraube) ABS-Kunststoff schwarz

Material: Stahl
Rohr-ø: 60 mm

Artikel-Nr.	Oberfläche	Höhe	Preis
52.131.01	verchromt poliert	730 mm	100.90
52.131.06	verchromt poliert	730 mm	31.70
52.131.11	edelstahlfinish	730 mm	103.00
52.131.16	edelstahlfinish	730 mm	31.90

Garnitur = 4 Füsse

 Montagehilfen: Klebstoff 3M SCOTCH-WELD EPX DP105/50 siehe 86.267.31 auf opo.ch



52.131.01-16

Montageplatten für Glas

mit Schraubgewinde M 10

Material: Edelstahl

Artikel-Nr.	ø	Stück
52.131.90	65 mm	27.20

Zubehör: 2-K-Konstruktionsklebstoffe 3M Scotch Weld EPX, DP105 siehe 86.267.31 auf opo.ch



52.131.90

Tischfüsse ø 60 mm CAMAR

Befestigungsplatte aus Aluminiumguss, Verbindung durch Klemmechanismus
höhenverstellbar + 100 mm

Material: Stahl
Oberfläche: verchromt poliert
Rohr-ø: 60 mm

Artikel-Nr.	Höhe	Stück
52.136.02	685 mm	37.60
52.136.04	905 mm	42.70

 Die Säulen werden auf die Befestigungsplatten aufgeschoben und mittels Sechskantschlüssel verspannt.

 Ersatzteile: Befestigungsplatte für ø60mm siehe 52.133.51, Seite 769



52.136.02-04+21

Rollen zu Tischfüsse ø 60 mm CAMAR

mit Feststeller

Farbe: schwarz
Belastbarkeit: 120 kg

Artikel-Nr.	ø	Bauhöhe	Breite	Stück
52.136.21	50 mm	60 mm	62 mm	17.30





52.139.11

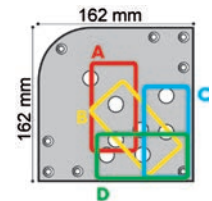


Tischfüsse 50/100 mm

höhenverstellbar + 5 mm

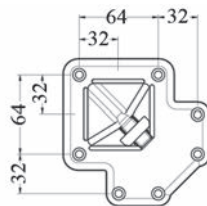
Befestigungsplatte aus Stahl 162/162/5 mm, mit Befestigungsmaterial

Material: Stahl
4-kant-Profil: 50 / 100 mm

Artikel-Nr.	Oberfläche	Höhe	Stück
52.139.10	verchromt poliert	710 mm	134.20
52.139.11	edelstahlfarbig lackiert	710 mm	129.50



7



52.132.22-29

Tischfüsse 60/60 mm CAMAR

mit Befestigungsplatte aus Aluminiumguss, Verbindung durch Klemmechanismus, höhenverstellbar + 10 mm, Verstellelement (Regulierschraube) ABS-Kunststoff grau

Material: Edelstahl
Oberfläche: gebürstet
Profil: 60 / 60 mm

Artikel-Nr.	Höhe	Preis
52.132.22	705 mm	260.00
52.132.28	705 mm	68.60
52.132.29	870 mm	79.90

⚠ Die Säulen werden auf die Befestigungsplatten aufgeschoben und mittels Sechskantschlüssel verspannt.

🔗 **Garnitur = 4 Füße** mit Sechskantschlüssel und Befestigungsschrauben
Einzelverpackung mit Sechskantschlüssel und Befestigungsschrauben



Tischfüsse 60/60 mm CAMAR

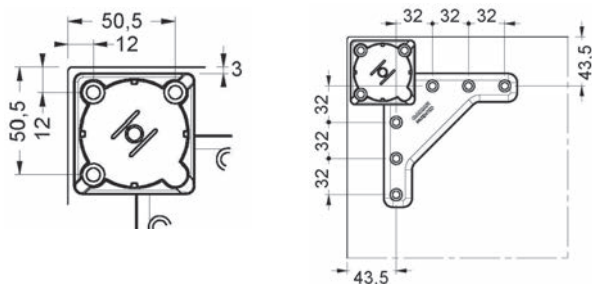
mit Befestigungsplatte aus Aluminiumguss, Verbindung durch Klemmechanismus, höhenverstellbar + 10 mm, Verstellelement (Regulierschraube) ABS-Kunststoff schwarz

Material: Stahl
4-kant-Profil: 60 / 60 mm


Artikel-Nr.	Oberfläche	Höhe	Garnitur
52.135.50	verchromt poliert	705 mm	237.00
52.135.51	edelstahlfinish	705 mm	208.00
52.135.52	silberfarbig RAL 9006	705 mm	162.00

⚠ Die Säulen werden auf die Befestigungsplatten aufgeschoben und mittels Sechskantschlüssel verspannt.

🔗 **Garnitur = 4 Füße** mit Sechskantschlüssel und Befestigungsschrauben



52.135.51



52.135.50-52

Tischfüsse 60/60 mm CAMAR

mit Befestigungsplatte aus Aluminiumguss, Verbindung durch Klemmechanismus, höhenverstellbar + 10 mm, Verstellelement (Regulierschraube) ABS-Kunststoff grau

Material: Aluminium
Oberfläche: natur eloxiert
Profil: 60 / 60 mm

Artikel-Nr.	Höhe	Garnitur
52.135.40	705 mm	177.00

⚠ Die Säulen werden auf die Befestigungsplatten aufgeschoben und mittels Sechskantschlüssel verspannt.

🔗 **Garnitur = 4 Füße** mit Sechskantschlüssel und Befestigungsschrauben



52.135.40





52.132.42

Tischfüsse 60/60 mm

mit Befestigungsplatte aus Druckguss, Verbindung durch Klemmmechanismus, höhenverstellbar + 25 mm, Verstellelement (Regulierschraube) ABS-Kunststoff schwarz

Material: Stahl
4-kant-Profil: 60 / 60 mm

Artikel-Nr.	Oberfläche	Höhe	Garnitur
52.132.40	verchromt poliert	710 mm	143.90
52.132.41	edelstahlfarbig lackiert	710 mm	134.20
52.132.42	aluminiumfinish	710 mm	109.60

⚠ Die Säulen werden auf die Befestigungsplatten aufgeschoben und mittels Sechskantschlüssel verspannt.

🔗 **Garnitur = 4 Füsse** mit Sechskantschlüssel und Befestigungsschrauben



52.142.01

Tischfüsse 80/80 mm CAMAR

mit Befestigungsplatte aus Aluminiumguss, Verbindung durch Klemmmechanismus, höhenverstellbar + 10 mm, Verstellelement (Regulierschraube) ABS-Kunststoff schwarz

Einzelverpackung mit Sechskantschlüssel und Befestigungsschrauben

Material: Stahl
Profil: 80 / 80 mm

Artikel-Nr.	Oberfläche	Höhe	Stück
52.142.01	edelstahlfinish	705 mm	81.20

⚠ Die Säulen werden auf die Befestigungsplatten aufgeschoben und mittels Sechskantschlüssel verspannt.



52.139.02

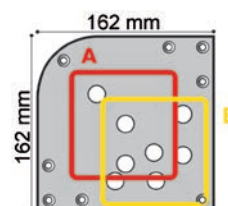


Tischfüsse 100/100 mm

höhenverstellbar + 5 mm

Befestigungsplatte aus Stahl 162/162/5 mm, mit Befestigungsmaterial

Material: Stahl
4-kant-Profil: 100 / 100 mm

Artikel-Nr.	Oberfläche	Höhe	Stück
52.139.01	verchromt poliert	710 mm	144.80
52.139.02	edelstahlfarbig lackiert	710 mm	142.60



Tischfüsse

Säule aus Vierkantprofil, für eckbündige Montage, einfache und unsichtbare Befestigung, mit Abschlusszapfen Kunststoff schwarz, für Befestigung an Holz- und Steinplatten, mit verdeckter, innenliegender Befestigungsplatte



Edelstahl, geschliffen

Artikel-Nr.	Höhe	Bef.-Platte	Profil	Stück
52.137.01	710 mm	72 / 72 / 4 mm	80 / 80 mm	196.00
52.137.02	-	72 / 72 / 4 mm	80 / 80 mm	auf Anfrage
52.137.21	710 mm	92 / 92 / 4 mm	100 / 100 mm	268.00
52.137.22	-	92 / 92 / 4 mm	100 / 100 mm	auf Anfrage

Aluminium, natur eloxiert

Artikel-Nr.	Höhe	Bef.-Platte	Profil	Stück
52.137.11	710 mm	72 / 72 / 4 mm	80 / 80 mm	205.00
52.137.12	-	72 / 72 / 4 mm	80 / 80 mm	auf Anfrage
52.137.31	710 mm	92 / 92 / 4 mm	100 / 100 mm	268.00
52.137.32	-	92 / 92 / 4 mm	100 / 100 mm	auf Anfrage

 Tischfüsse für Glasbefestigung und andere Oberflächen auf Anfrage lieferbar.



Tischfüsse

mit 2 Nivelliergleiter
ohne Säule

Material: Stahl
Oberfläche: schwarz matt / lackiert
Profil: 60 / 10 mm

Artikel-Nr.	Fussbreite		Stück
52.170.01	600 mm	10 mm	54.00



52.170.01

Tischfüsse

Ausleger aus Flachprofil 60/10 mm, mit 2 Nivelliergleiter

Material: Stahl
Oberfläche: schwarz matt / lackiert
4-kant-Profil: 50 / 30 mm
Anschraubplatte: 200 / 200 / 280 mm

Artikel-Nr.	Höhe	Fussbreite		Stück
52.169.01	695 mm	600 mm	6 mm	115.80



52.169.01

 Ersatzteile: Höhenversteller verchr/schwarz ø30mm Höh siehe 51.885.04, Seite 931





52.132.12

Tischfüsse 50/50 mm

mit Befestigungsplatte aus Druckguss, Verbindung durch Klemmechanismus, höhenverstellbar + 5 mm, Verstellelement (Regulierschraube) ABS-Kunststoff grau

Material: Stahl
 Profil: 50 / 50 mm

Artikel-Nr.	Oberfläche	Höhe	Garnitur
52.132.10	verchromt poliert	710 mm	122.70
52.132.11	aluminiumfinish	710 mm	113.30
52.132.12	edelstahlfinish	710 mm	129.90
52.132.13	weiss matt	710 mm	101.70
52.132.14	schwarz matt	710 mm	101.70

 Garnitur = 4 Füsse



52.132.19

Tischkufen

höhenverstellbar + 5 mm

Material: Stahl
 Oberfläche: pulverbeschichtet
 Profil: 60 / 30 mm
 Tragkraft: 150 kg

Artikel-Nr.	Farbe	Höhe	Breite	Stück
52.132.18	schwarz matt	710 mm	780 mm	162.00
52.132.19	weiss matt	710 mm	780 mm	162.00

 Lieferform: zerlegt

Tisch- und Bankkufen Kreuz

Material: Stahl
 Oberfläche: schwarz matt

Artikel-Nr.	B/H	Profil	Stück
52.159.10	380/382 mm	80 / 20 mm	127.30
52.159.11	580/712 mm	80 / 20 mm	165.00
52.159.12	780/712 mm	80 / 20 mm	176.00



52.159.10-12

Tisch- und Bankkufen

für Kleinmöbel und Beistelltische geeignet

Material: Stahl
 Oberfläche: schwarz matt

Artikel-Nr.	B/H	Profil	Stück
52.159.20	300/800 mm	40 / 5 mm	54.00
52.159.21	385/710 mm	40 / 5 mm	63.30
52.159.22	385/850 mm	40 / 5 mm	63.80
52.159.23	350/385 mm	40 / 5 mm	47.70
52.159.24	250/350 mm	40 / 5 mm	42.80



52.159.20-24

🔗 Erforderliches Zubehör: Befestigungsplatten siehe 52.159.50


Befestigungsplatten

Material: Stahl
 Oberfläche: schwarz matt

Artikel-Nr.	Masse	Stück
52.159.50	98 / 7 / 64 mm	3.06



52.159.50



52.159.01-03

Tisch- und Bankkufen

Material: Stahl
 Oberfläche: schwarz matt / pulverbeschichtet

Artikel-Nr.	B/H	Profil	Stück
52.159.01	380/382 mm	80 / 20	122.20
52.159.02	580/712 mm	80 / 20	152.00
52.159.03	780/712 mm	80 / 20	158.00



52.159.40-43

Tisch- und Möbelfüsse

Material: Stahl
 Oberfläche: schwarz matt
 Anschraubplatte: 100 mm

Artikel-Nr.	Höhe	Stab- \varnothing	Stück
52.159.40	160 mm	8 mm	19.45
52.159.41	400 mm	8 mm	24.10
52.159.42	710 mm	8 mm	24.85
52.159.43	1'100 mm	10 mm	59.80

Tischgestell-System WTB WALD-HAUS

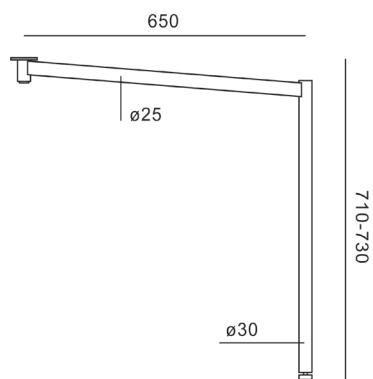
individuell ausbaubares Tischgestell-System, einfache Montage via zentrale Schraubverbindung, \varnothing Tischbein 30 mm, \varnothing Traverse 20 mm, höhenverstellbar \pm 20 mm
 Design: Andreas Bechtiger. Hergestellt in der Schweiz.

Material: Stahl
 Oberfläche: pulverbeschichtet / schwarz matt

Artikel-Nr.	Typ	Höhe	Quertraverse	Preis
52.150.01	WTB 710/650	710 - 730 mm	650 mm	194.00
52.150.02	WTB 710/1050	710 - 730 mm	1'050 mm	194.00
52.150.03	WTB 710/650	710 - 730 mm	650 mm	97.00
52.150.04	WTB 710/1050	710 - 730 mm	1'050 mm	97.00

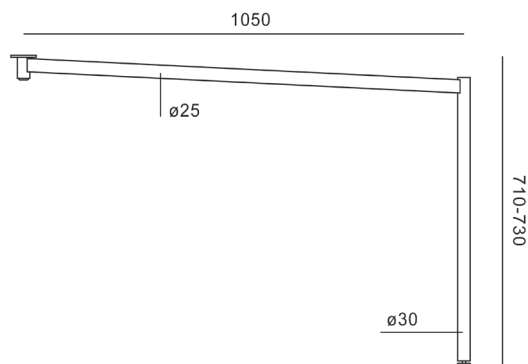


52.150.01-04



WTB710/650

52.150.01+03



WTB710/1050

52.150.02+04



52.150.11-12

Tischfüsse

Vierkantprofil, inkl. Kunststoffgleiter

Material: Stahl
 6 mm

schwarz matt / einbrennlackiert

Artikel-Nr.	B/H	Profil	Anschraubplatte	Stück
52.150.11	380/420 mm	30 / 15 mm	385 / 80 / 3 mm	73.60
52.150.12	550/700 mm	40 / 20 mm	560 / 80 / 3 mm	110.30

verchromt poliert

Artikel-Nr.	B/H	Profil	Anschraubplatte	Stück
52.150.21	380/420 mm	30 / 15 mm	385 / 80 / 3 mm	98.60
52.150.22	550/700 mm	40 / 20 mm	560 / 80 / 3 mm	155.00



52.153.00

Tischfüsse

Säule und Ausleger mit 2 Nivelliergleiter

Material: Stahl
 Oberfläche: verchromt poliert
 Anschraubplatte: 200 / 200 / 280 mm
 Rohr-ø: 40 mm

Artikel-Nr.	Höhe	Fussbreite		Stück
52.153.00	695 mm	600 mm	6 mm	83.60



52.203.02

Tischfüsse

mit 2 Nivelliergleiter

Material: Stahl
 Oberfläche: verchromt poliert
 Anschraubplatte: 200 / 200 / 280 mm
 Rohr-ø: 30 mm

Artikel-Nr.	Höhe	Fussbreite		Stück
52.203.02	695 mm	600 mm	6 mm	97.30

Tischfüsse

Säulen und Ausleger mit 2 Nivelliergleiter

Material: Stahl
 Oberfläche: verchromt poliert
 Anschraubplatte: 600 / 40 / 300 mm
 Rohr-ø: 40 mm

Artikel-Nr.	Höhe	Fussbreite		Stück
52.153.01	695 mm	740 mm	6 mm	155.00



52.153.01

Tischfüsse

Säule und Ausleger mit 4 Nivelliergleiter
Füsse mit Bohrung für geschraubte Querverbinder/Querstange

Material: Stahl
 Oberfläche: verchromt poliert
 Anschraubplatte: 200 / 200 / 280 mm
 Rohr-ø: 40 mm

Artikel-Nr.	Höhe	Fussbreite		Paar
52.153.02	695 mm	600 mm	6 mm	194.00



52.153.02

Querverbindungen zu Tischfüsse

Artikel-Nr.	Rohr-ø	Länge	Stück
52.153.12	40 mm	720 mm	69.00
52.153.13	40 mm	820 mm	72.00
52.153.14	40 mm	920 mm	75.30
52.153.15	40 mm	1'020 mm	79.00
52.153.16	40 mm	1'120 mm	81.50



52.153.12-16





52.153.03

Tischfüsse

Säule und Ausleger mit 4 Nivelliergleiter
Füsse mit Bohrung für geschraubte Querverbinder/Querstange

Material: Stahl
Oberfläche: verchromt poliert
Anschraubplatte: 600 / 40 / 300 mm
Rohr-ø: 40 mm

Artikel-Nr.	Höhe	Fussbreite		Paar
52.153.03	695 mm	740 mm	6 mm	332.00



52.153.31

Tischfüsse

Säule und Ausleger mit 4 Nivelliergleiter

Material: Stahl
Oberfläche: verchromt poliert
Anschraubplatte: 700 / 700 mm
Rohr-ø: 40 mm

Artikel-Nr.	Höhe	Fussbreite		Stück
52.153.31	695 mm	900 mm	6 mm	347.00

Ersatzteile: Höhenversteller verchr/schwarz ø30mm Höh siehe 51.885.04, Seite 931



52.203.03 + 22

Tischfüsse

mit 4 Nivelliergleiter
Füsse mit Bohrung für geschraubte Querverbinder/Querstange

Material: Stahl
Oberfläche: verchromt poliert
Anschraubplatte: 200 / 200 / 280 mm
Tischplatte: 1'800 / 900 mm

Artikel-Nr.	Höhe	Fussbreite		Paar
52.203.03	695 mm	600 mm	6 mm	215.00

Querverbindungen

Artikel-Nr.	Länge	Rohr-ø	Stück
52.203.22	720 mm	30 mm	47.90
52.203.23	820 mm	30 mm	49.90
52.203.24	920 mm	30 mm	52.30
52.203.25	1'020 mm	30 mm	60.40
52.203.26	1'120 mm	30 mm	66.20

Tischfüsse

mit 2 Nivelliergleiter

Material: Stahl
 Oberfläche: verchromt poliert
 Anschraubplatte: 200 / 200 / 280 mm
 Rohr-ø: 35 mm

Artikel-Nr.	Höhe	Fussbreite		Stück
52.157.01	695 mm	600 mm	6 mm	121.00



52.157.01

Tischfüsse

Säule aus Stahlrohr mit 4 Nivelliergleiter

Material: Stahl
 Oberfläche: verchromt poliert
 Anschraubplatte: 250 / 250 mm
 Rohr-ø: 50 mm

Artikel-Nr.	Höhe	Fussbreite		Stück
52.154.00	695 mm	600 mm	6 mm	179.00



52.154.00

Tischfüsse

mit 4 Nivelliergleiter

Material: Stahl
 Oberfläche: verchromt poliert
 Anschraubplatte: 250 / 250 mm
 Rohr-ø: 35 mm

Artikel-Nr.	Höhe	Fussbreite		Stück
52.157.11	695 mm	680 mm	6 mm	191.00



52.157.11

 Ersatzteile: Höhenversteller verchr/schwarz ø30mm Höh siehe 51.885.04, Seite 931





52.155.01



52.157.21



52.204.02



52.204.03

Tischfüsse

Säule und Ausleger mit 5 Nivelliergleiter

Material: Stahl
Oberfläche: verchromt poliert
Anschraubplatte: 700 / 700 mm
Rohr-ø: 60 mm

Artikel-Nr.	Höhe	Fussbreite		Stück
52.155.01	695 mm	850 mm	6 mm	263.00

Ersatzteile: Höhenversteller siehe 51.885.03-16, Seite 931

Tischfüsse

mit 5 Nivelliergleiter

Material: Stahl
Oberfläche: verchromt poliert
Anschraubplatte: 800 mm
Rohr-ø: 35 mm

Artikel-Nr.	Höhe	Fussbreite		Stück
52.157.21	695 mm	850 mm	6 mm	335.00

Ersatzteile: Höhenversteller verchr/schwarz ø30mm Höh siehe 51.885.04, Seite 931

Tischfüsse

mit 2 Nivelliergleiter

Material: Stahl
Oberfläche: verchromt poliert
Anschraubplatte: 200 / 200 / 280 mm
Rohr-ø: 30 mm

Artikel-Nr.	Höhe	Fussbreite		Stück
52.204.02	695 mm	580 mm	6 mm	140.10

Ersatzteile: Höhenversteller verchr/schwarz ø30mm Höh siehe 51.885.04, Seite 931

Tischfüsse

mit 4 Nivelliergleiter

Füsse mit Bohrung für geschraubte Querverbinder/Querstange

Material: Stahl
Oberfläche: verchromt poliert
Anschraubplatte: 200 / 200 / 280 mm
Rohr-ø: 30 mm

Artikel-Nr.	Höhe	Fussbreite		Paar
52.204.03	695 mm	580 mm	6 mm	216.00

Optionales Zubehör: Querverbindungen siehe 52.203.22-26, Seite 778
Ersatzteile: Höhenversteller verchr/schwarz ø30mm Höh siehe 51.885.04, Seite 931

Tischfüsse

ohne Befestigungsplatte



Material: Stahl
 Rohr-ø: 50 mm
 Tischplatte: 600 / 600 mm

Artikel-Nr.	Oberfläche	Höhe	Bodenplatte	Stück
52.079.10	verchromt poliert	680 mm	500 mm	247.00
52.079.11	schwarz	680 mm	500 mm	169.00

☞ Optionales Zubehör: Tischplattenbefestigungen zu Modul-System siehe 52.199.20-26



52.079.10



52.079.11



52.140.10

Tischfusssäule \varnothing 77 mm mit Gaslift Höhenverstellung

Bedienung der Höhenverstellung durch Auslösehebel, dieser kann unter der Tischplatte montiert werden, Länge des Bauenzuges ca. 360 mm, mit Verdrehsicherung, Anbindung an Tisch mit 8 Anschraubpunkten, Anbindung an Fussteil mit 3 Anschraubpunkten M 6

Material: Stahl
 Oberfläche: pulverbeschichtet
 Farbe: schwarz

Artikel-Nr.	Höhe	\varnothing	Stück
52.140.10	605 - 995 mm	77 / 70 mm	287.00

🔗 Erforderliches Zubehör: Bodenplatte siehe 52.140.15
 Erforderliches Zubehör: Bodenkreuz siehe 52.140.16



52.140.15

Bodenplatte mit 6 Filzgleiter

Material: Stahl
 Oberfläche: pulverbeschichtet
 Farbe: schwarz

Artikel-Nr.	H/ \varnothing	Stück
52.140.15	8/450 mm	69.60



52.140.16

Bodenkreuz

mit M 8 Gewinde zum aufschrauben von Gleitern oder Rollen

Material: Stahl
 Oberfläche: pulverbeschichtet
 Farbe: schwarz

Artikel-Nr.	\varnothing	Höhe	Stück
52.140.16	690 mm	80 - 110 mm	87.60

🔗 Optionales Zubehör: Höhenversteller siehe 51.885.03-16

Tischfüsse

mit 4 Nivelliergleiter

Material: Stahl
Oberfläche: verchromt poliert
Anschraubplatte: 250 / 250 mm
Rohr-ø: 30 mm

Artikel-Nr.	Höhe	Fussbreite		Stück
52.204.31	695 mm	680 mm	6 mm	200.00

 Ersatzteile: Höhenversteller verchr/schwarz ø30mm Höh siehe 51.885.04, Seite 931



52.204.31

Tischsäulen zu Modul-System

mit Verdrehsicherung, inkl. Gewindestange, 1 Befestigungsmutter,
2 Zentrierscheiben, 4 Spannstiften ø 6/20 mm

Material: Edelstahl
Oberfläche: matt geschliffen

Artikel-Nr.	Höhe	Rohr-ø	Stück
52.199.01	665 mm	50 mm	65.60
52.199.02	1'035 mm	50 mm	79.00
52.199.03	665 mm	60 mm	71.00
52.199.04	1'035 mm	60 mm	94.10
52.199.05	665 mm	80 mm	86.60
52.199.06	1'035 mm	80 mm	113.00

 Sonderhöhen und sämtliche RAL Farben sind ab Werk lieferbar.

 Erforderliches Zubehör: Bodenplatte zu Modul-System siehe 52.199.10-12, Seite 782
Erforderliches Zubehör: einz.Befestigungskreuz Aluguss schwarz b siehe 52.199.20, Seite 781



52.199.01-06+52.199.20+52.199.10-12

Tischplattenbefestigungen zu Modul-System

Kreuz: Aluguss schwarz beschichtet

Platte: Stahl schwarz lackiert

Glasflansch: Edelstahl matt geschliffen

Artikel-Nr.	Ausführung	Grösse	Stück
52.199.20	Kreuz	560 / 20 mm mm	59.90
52.199.21	Platte	200 / 200 / 20 mm mm	56.00
52.199.22	Glasflansch	50 / 5 mm mm	22.45
52.199.25	Glasflansch	60 / 5 mm mm	26.00
52.199.26	Glasflansch	80 / 5 mm mm	40.00



52.199.20+52.199.01-06+52.199.10-12





52.199.10-12



52.199.35-36+52.199.31+52.199.20



52.199.31

Bodenplatte zu Modul-System

mit Edelstahlabdeckung und Bodenschoner

Material: Stahl
Oberfläche: matt geschliffen

Artikel-Nr.	Höhe	ø	Stück
52.199.10	17 mm	470 mm	193.00
52.199.11	17 mm	580 mm	251.00
52.199.12	17 mm	700 mm	391.00

☒ Sonderhöhen und sämtliche RAL Farben sind ab Werk lieferbar.

🔗 Erforderliches Zubehör: Tischsäulen zu Modul-System siehe 52.199.01-06, Seite 781
Erforderliches Zubehör: Tischplattenbefestigungen zu Modul-System siehe 52.199.20-26, Seite 781

Tischsäulen zu Modul-System

mit Verdrehicherung, inkl. Gewindestange, 1 Befestigungsmutter,
2 Zentrierscheiben, 4 Spannstiften ø 6/20 mm

Material: Edelstahl
Oberfläche: matt geschliffen

Artikel-Nr.	Rohr-ø	Höhe	Stück
52.199.35	60 / 60 mm	665 mm	93.90
52.199.36	60 / 60 mm	1'035 mm	109.90

☒ Sonderhöhen und sämtliche RAL Farben sind ab Werk lieferbar.

🔗 Erforderliches Zubehör: Bodenplatte zu Modul-System siehe 52.199.31, Seite 782
Erforderliches Zubehör: einz.Befestigungsplatten 200/200/5mm - S siehe 52.199.21, Seite 781

Bodenplatte zu Modul-System

mit Edelstahlabdeckung und Bodenschoner

Material: Stahl
Oberfläche: matt geschliffen

Artikel-Nr.	L/B	Höhe	Stück
52.199.31	465/465 mm	17 mm	186.00

☒ Sonderhöhen und sämtliche RAL Farben sind ab Werk lieferbar.

🔗 Erforderliches Zubehör: Tischsäulen zu Modul-System siehe 52.199.35-36, Seite 782
Erforderliches Zubehör: Tischplattenbefestigungen zu Modul-System siehe 52.199.20-26, Seite 781

Bodenschoner zu Modul-System

selbstklebend

Artikel-Nr.	Ausführung	ø	Stück
52.199.23	Gleiter mit Filzeinsatz	30 / 3 mm	5.10
52.199.24	Verstellgleiter	30 mm	7.05

Tischsäulen zu Modul-System

Stahl, verchromt poliert

Artikel-Nr.	Rohr-ø	für Höhe	Stück
52.201.72	60 mm	700 mm	85.40
52.201.74	60 mm	1'070 mm	132.90
52.201.75	80 mm	700 mm	113.20
52.201.77	80 mm	1'070 mm	173.00

Stahl, verchromt matt

Artikel-Nr.	Rohr-ø	für Höhe	Stück
52.201.82	60 mm	700 mm	92.90
52.201.84	60 mm	1'070 mm	138.60
52.201.85	80 mm	700 mm	138.00
52.201.87	80 mm	1'070 mm	191.00

Edelstahl, geschliffen

Artikel-Nr.	Rohr-ø	für Höhe	Stück
52.201.92	60 mm	700 mm	116.70
52.201.94	60 mm	1'070 mm	136.20
52.201.95	80 mm	700 mm	160.00
52.201.97	80 mm	1'070 mm	200.00

 Erforderliches Zubehör: Boden- und Anschraubplatten zu Modul-System siehe 52.201.52-54, Seite 784



52.201.72-77+52.201.52-54

Tischsäulen mit Fussring für Stehtische Modul-System

Stahl, verchromt poliert

Artikel-Nr.	für Höhe	Rohr-ø	Stück
52.201.78	1'070 mm	60 mm	203.00

Stahl, verchromt matt

Artikel-Nr.	für Höhe	Rohr-ø	Stück
52.201.88	1'070 mm	60 mm	234.00

Edelstahl, geschliffen

Artikel-Nr.	für Höhe	Rohr-ø	Stück
52.201.98	1'070 mm	60 mm	397.00



52.201.78+.52-.54



52.201.52-54+52.201.72-77

Boden- und Anschraubplatten zu Modul-System

Bodenplatten mit Bodenschoner, inkl. Anschraubplatte und Schrauben

Material: Stahl
Oberfläche: schwarz matt / lackiert

Artikel-Nr.	Bodenplatte	Anschraubplatte		Stück
52.201.52	450 mm	250 / 250 mm	6 mm	205.00
52.201.53	600 mm	250 / 250 mm	6 mm	306.00
52.201.54	700 mm	330 / 330 mm	6 mm	395.00

Boden- und Anschraubplatten zu Modul-System

Bodenplatten aus Massiv-Edelstahl geschliffen, mit Bodenschoner, inkl. Anschraubplatte Stahl schwarz glanz lackiert

Artikel-Nr.	Bodenplatte	Anschraubplatte		Stück
52.201.67	450 mm	250 / 250 mm	6 mm	576.00
52.201.68	600 mm	250 / 250 mm	6 mm	761.00
52.201.69	700 mm	330 / 330 mm	6 mm	993.00



52.201.67-69+52.201.92-97

Tischfüsse

Bodenplatte aus Stahl ø 500 mm, mit Bodenschoner
Tischplattenbefestigung 200/200/20 mm
Stahl schwarz lackiert

Material: Stahl
Tischplatte: 900 mm

Artikel-Nr.	Oberfläche	Höhe	Stück
52.079.01	verchromt poliert	700 mm	305.00
52.079.02	schwarz beschichtet	700 mm	224.00



52.079.01

Tischfüsse

Bodenplatte aus Stahl schwarz matt lackiert, mit Bodenschoner

Material: Stahl
Oberfläche: verchromt poliert
 6 mm

Artikel-Nr.	Höhe	Bodenplatte	Rohr-ø	Anschraubplatte	Stück
52.201.46	700 mm	350 mm	50 mm	200 / 200 mm	225.00
52.201.47	700 mm	450 mm	60 mm	250 / 250 mm	263.00
52.201.48	700 mm	600 mm	60 mm	250 / 250 mm	477.00



52.201.46-48

Tischfüsse

Bodenplatte aus Grauguss schwarz matt lackiert, mit Bodenschoner

Material: Stahl
Oberfläche: verchromt poliert
Anschraubplatte: 250 / 250 mm
Rohr-ø: 60 mm

Artikel-Nr.	Höhe	Bodenplatte		Stück
52.185.02	695 mm	450 mm	6 mm	288.00



52.185.02

Stehstischfüsse

mit Fussstütze und Bodenschoner

Material: Stahl
Oberfläche: schwarz matt / feinstruktur
Anschraubplatte: 250 / 250 mm
Rohr-ø: 60 mm

Artikel-Nr.	Bodenplatte	Höhe		Stück
52.201.33	Grauguss 450 mm	1'070 mm	6 mm	401.00
52.201.34	Stahl 450 mm	1'070 mm	6 mm	394.00



52.201.34

Tischfüsse

Bodenplatte aus Stahl schwarz matt lackiert, mit Bodenschoner

Material: Stahl
Oberfläche: verchromt poliert
Anschraubplatte: 630 / 630 mm

Artikel-Nr.	Höhe	Bodenplatte		Stück
52.201.49	700 mm	700 mm	6 mm	503.00



52.201.49





52.184.01

Tischfüsse

Bodenplatte aus Grauguss schwarz matt lackiert, mit Bodenschoner

Material: Stahl
Oberfläche: verchromt poliert
Anschraubplatte: 250 / 250 mm
Rohr-ø: 60 mm

Artikel-Nr.	Höhe	Bodenplatte		Stück
52.184.01	695 mm	620 / 450 mm	6 mm	472.00



52.184.11

Tischfüsse

Bodenplatte aus Grauguss schwarz matt lackiert, mit Bodenschoner

Material: Stahl
Oberfläche: verchromt poliert
Anschraubplatte: 250 / 250 mm

Artikel-Nr.	Höhe	Bodenplatte		Stück
52.184.11	695 mm	730 / 450 mm	6 mm	521.00

7



52.140.02-04

Stehtischfüsse mit Gaslift Höhenverstellung

Bodenplatte Stahl schwarz matt feinstruktur mit Bodenschoner

Material: Stahl
Oberfläche: verchromt poliert
Anschraubplatte: 300 / 300 / 5 mm
Rohr-ø: 80 mm

Artikel-Nr.	Höhe	Bodenplatte		Stück
52.140.02	690 - 1'125 mm	500 mm	6 mm	905.00
52.140.04	690 - 1'125 mm	600 mm	6 mm	951.00

Stehstischfüsse mit Gaslift Höhenverstellung

Bodenplatte Stahl schwarz matt feinstruktur mit Bodenschoner

Material: Stahl
 Oberfläche: verchromt poliert
 Anschraubplatte: 300 / 300 / 5 mm
 Rohr-ø: 80 mm

Artikel-Nr.	Höhe	Bodenplatte		Stück
52.141.01	690 - 1'125 mm	450 / 450 mm	6 mm	951.00
52.141.03	690 - 1'125 mm	700 / 450 mm	6 mm	947.00



52.141.01-03

Tischfüsse

Bodenplatte aus Grauguss, mit Bodenschoner

Material: Stahl
 Oberfläche: schwarz lackiert
 Profil: 80 / 80 mm
 Anschraubplatte: 440 mm

Artikel-Nr.	Höhe	Bodenplatte		Stück
52.001.99	720 mm	400 / 400 mm	8 mm	215.00



52.001.99

Tischfüsse

Ausleger aus Flachprofil 60/10 mm, mit 4 Nivelliergleiter

Material: Stahl
 Oberfläche: schwarz matt / lackiert
 4-kant-Profil: 50 / 50 mm
 Anschraubplatte: 250 / 250 mm

Artikel-Nr.	Höhe	Fussbreite		Stück
52.169.02	695 mm	600 mm	6 mm	175.00



52.169.02





52.201.00

Tischfüsse

Bodenplatte aus Stahl schwarz matt Feinstruktur, mit Bodenschoner

Material: Stahl
Oberfläche: verchromt poliert
4-kant-Profil: 60 / 60 mm
Anschraubplatte: 250 / 250 mm

Artikel-Nr.	Höhe	Bodenplatte		Stück
52.201.00	695 mm	450 / 450 mm	6 mm	314.00



52.201.10

Tischfüsse

Bodenplatte aus Stahl schwarz matt feinstruktur, mit Bodenschoner

Material: Stahl
Oberfläche: verchromt poliert
4-kant-Profil: 60 / 60 mm
Anschraubplatte: 250 / 250 mm

Artikel-Nr.	Höhe	Bodenplatte		Stück
52.201.10	695 mm	700 / 450 mm	6 mm	566.00

7



52.172.02

Tischfüsse


witterungsbeständig, mit 2 Regulierschrauben, zerlegt

Material: Guss
Oberfläche: anthrazit
Höhe: 695 mm
Fussbreite: 630 mm
 5 mm

Artikel-Nr.	Ausführung	Tischplatte	Stück
52.172.01	3-er Montagekreuz	900 mm	312.00
52.172.02	4er-Montagekreuz	1'200 mm	320.00

Tischfüsse

witterungsbeständig, mit 4 Regulierschrauben, zerlegt

Material: Guss
Oberfläche: anthrazit
Höhe: 695 mm
Fuss-ø: 630 mm
 5 mm


Artikel-Nr.	Ausführung	Tischplatte	Stück
52.172.04	4-er Montagekreuz 330 mm	1'000 mm	436.00
52.172.14	4-er Montagekreuz 530 mm	1'150 mm	514.00



52.172.04

Tischfüsse

witterungsbeständig, mit 3 Regulierschrauben, zerlegt

Material: Guss
Oberfläche: anthrazit
Höhe: 695 mm
Fuss-ø: 630 mm
 5 mm

Artikel-Nr.	Ausführung	Tischplatte	Stück
52.172.03	4-er Montagekreuz 330 mm	700 / 700 mm	409.00
52.172.13	4-er Montagekreuz 530 mm	750 / 750 mm	497.00




52.172.03

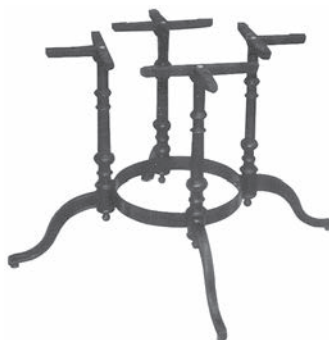
Tischfüsse

witterungsbeständig, mit 4 Regulierschrauben
Aussenmass Montagekreuz 884 mm

Material: Guss
Oberfläche: anthrazit
Gewicht: 50 mm

Artikel-Nr.	Höhe	Fuss-ø	Ring-ø		Stück
52.172.41	690 mm	1'250 mm	500 mm	5 mm	1099.00

 Lieferform: zerlegt in Kartonschachtel verpackt



52.172.41





52.212.95

Tischfüsse

witterungsbeständig
inkl. Kunststoffgleiter

Material: Guss
Oberfläche: anthrazit

Artikel-Nr.	Höhe	L/B	Tischplatte	Stück
52.212.95	720 mm	550/550 mm	800 / 800 mm	242.00
52.212.96	720 mm	800/500 mm	1'400 / 800 mm	279.00

Lieferform: zerlegt in Kartonschachtel verpackt



52.212.96

7



52.174.02

Tischfüsse

witterungsbeständig
inkl. Kunststoffgleiter

Material: Guss
Oberfläche: anthrazit
Anschraubplatte: 200 mm

Artikel-Nr.	Höhe	Fuss-ø		Stück
52.174.02	700 mm	480 mm	10 mm	158.00

Rahmentischgestelle

Abschlusskappen Kunststoff schwarz, mit 4 Nivelliergleiter, mit Befestigungsmaterial

Material: Stahl
Oberfläche: verchromt poliert

Artikel-Nr.	Höhe	Profil	Garnitur
52.206.01	700 mm	30 / 30 mm	148.60
52.206.02	auf Mass	30 / 30 mm	auf Anfrage

 1 Garnitur = 4 Füsse



52.206.01-02

Zargenpaare für Rahmentischgestelle

Profil: 20 / 40 mm

Artikel-Nr.	Länge	Paar
52.206.09	520 mm	63.90
52.206.11	720 mm	70.60
52.206.13	920 mm	91.10
52.206.15	1120 mm	111.20
52.206.17	1320 mm	133.20
52.206.19	1520 mm	148.40
52.206.20	1720 mm	173.00
52.206.25	auf Mass	auf Anfrage

 Pro Gestell werden 2 Paar Zargen (Länge/Breite) benötigt.



52.206.30-36

Rahmentischgestelle

sehr stabile, verwindungssteife Konstruktion, mit höhenverstellbaren Gleitfüssen
Kunststoff schwarz, Komplett-Set mit Befestigungsmaterial und Montageanleitung

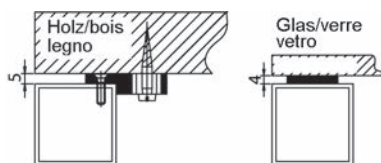
Material: Aluminium
Oberfläche: natur eloxiert
Profil: 40 / 40 mm

Artikel-Nr.	L/B/H	Set	Garnitur
52.206.30	800/800/700 mm	2	432.00
52.206.32	1'200/800/700 mm	2	478.00
52.206.34	1'400/800/700 mm	3	489.00
52.206.36	1'600/800/700 mm	4	499.00

☰ Diese sehr stabile und verwindungssteife Aluminium-Konstruktion lässt sich auch für Küchensockellösungen und für freistehende Korpusse bei Kochinseln verwenden. Gerne lassen wir diese nach Ihren Massangaben fertigen.

⚠ Je nach Stärke und Grösse der Tischplatten werden 2 bis 4 Befestigungs-Sets pro Tisch empfohlen.
Lieferform: zerlegt
auch in der Oberfläche edelstahlfinish erhältlich
Zubehör für Holz- oder Glasplatten ist separat zu bestellen

7



52.206.42-52

Befestigungs-Sets zu Rahmentischgestelle

bestehend aus 2 Stück Tischblattauflageteilen zur Fixierung der Tischplatten

Artikel-Nr.	Material	Oberfläche	für	Set
52.206.42	Aluminium	natur eloxiert	Holz	18.90
52.206.52	Kunststoff	grau	Glas	7.40

⚠ Je nach Stärke und Grösse der Tischplatten werden 2 bis 4 Befestigungs-Sets pro Tisch empfohlen.
Lieferform: zerlegt
auch in der Oberfläche edelstahlfinish erhältlich

Kufen für freistehende Tische

mit Stabilisator aus Flachstahl
5 mm höhenverstellbar, nicht kürzbar

Profil: 60 / 8 mm
Tragkraft: 150 kg

Stahl, verchromt poliert

Artikel-Nr.	B/H	Anschraubplatte	Stück
52.158.07	700/690 mm	150 / 700 mm	400.00

Edelstahl, matt

Artikel-Nr.	B/H	Anschraubplatte	Stück
52.158.08	700/690 mm	150 / 700 mm	473.00



52.158.07-08



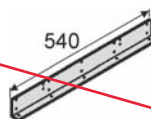
52.158.08

Befestigungswinkel

für Anbautische

Oberfläche: silberfarbig

Artikel-Nr.	Länge	Stück
52.158.15	540 mm	48.00



52.158.15

Banklehnenbügel

Profil: 60 / 8 mm

Artikel-Nr.	Material	Oberfläche	H/T	Stück
52.158.05	Stahl	verchromt poliert	325.5/90 mm	70.60
52.158.06	Edelstahl	matt	325.5/90 mm	73.70



52.158.05





52.158.03-04



52.158.03

Kufen für Bänke

5 mm höhenverstellbar, nicht kürzbar

Profil: 60 / 8 mm

Tragkraft: 200 kg

Stahl, verchromt poliert

Artikel-Nr.	B/H	Anschraubplatte	Stück
52.158.03	430/420 mm	60 / 430 mm	199.00

Edelstahl, matt

Artikel-Nr.	B/H	Anschraubplatte	Stück
52.158.04	430/420 mm	60 / 430 mm	233.00

7



52.158.10-13

Quertraversen zu Kufen für Tische und Bänke

zur Stabilisierung von freistehenden Tischen und Bänken

Set besteht aus 2 Stück

Material: Stahl

Oberfläche: silberfarbig

Profil: 40 / 20 mm

Artikel-Nr.	Länge	Set
52.158.10	1'470 mm	129.80
52.158.11	1'670 mm	143.60
52.158.12	1'870 mm	160.00
52.158.13	2'270 mm	189.00

🔗 Gesamtlänge = 2 x Breite Befestigungsplatte Kufe (150/60 mm) + Länge Traverse

Höhenverstellbares Schreibtisch-System Pro 110 HC

mechanisch höhenverstellbarer, 1-stufiger Sitz-Steharbeitstisch, C-Fussgestell mit Nivelliergleitern, Stahl- und Aluminiumteile pulverbeschichtet, **Handkurbel mit 460 mm Hub**, Hubgeschwindigkeit 6 mm pro Kurbelschlag, Tischplatte max. 800 x 1800 mm, inkl. Montageanleitung und Montagematerial, montagefertig verpackt

Höhenverstellung: 700 - 1'160 mm
 Gestelltiefe: 740 mm
 Gestellbreite: 1'100 - 1'700 mm
 Plattenträger: 570 mm

Artikel-Nr.	Farbe	Tragkraft	Garnitur
51.586.13	silber	60 kg	722.00



51.586.13



Höhenverstellbares Elektro-Schreibtisch-System Pro 150 M

elektrisch höhenverstellbarer, 1-stufiger Sitz-Steharbeitstisch, C-Fussgestell mit Nivelliergleitern, Stahl- und Aluminiumteile pulverbeschichtet, **1 Motor mit 460 mm Hub**, Hubgeschwindigkeit 23 mm/sec., Bedienteil (Auf/Ab), Netzteil 230 V mit Euroflachstecker, Geräuschpegel < 50db, **ohne Kollisionssensor**, Tischplatte max. 800 x 1800 mm, inkl. Montageanleitung und Montagematerial, montagefertig verpackt

Höhenverstellung: 700 - 1'160 mm
 Gestelltiefe: 740 mm
 Gestellbreite: 1'100 - 1'700 mm
 Plattenträger: 570 mm

Artikel-Nr.	Farbe	Tragkraft	Garnitur
51.586.16	silber	80 kg	845.00



51.586.16





51.586.42



Höhenverstellbares Elektro-Schreibtisch-System Pro 270 GT

elektrisch höhenverstellbarer, 2-stufiger Sitz-Steharbeitsstisch, C-Fussgestell mit Nivelliergleitern, Stahl- und Aluminiumteile pulverbeschichtet, **1 Motor mit 650 mm Hub**, Hubgeschwindigkeit 42 mm/sec., Netzteil 230 V, Bedienteil (Auf/Ab), Geräuschpegel < 50db, **mit Überlastungssensor (kein Personenschutz)**, Tischplatte max. 800 x 1800 mm, inkl. Montageanleitung und Montagematerial, montagefertig verpackt

Höhenverstellung:	630 - 1'280 mm
Gestelltiefe:	740 mm
Gestellbreite:	1'180 - 1'700 mm
Plattenträger:	570 mm

Artikel-Nr.	Farbe	Tragkraft	Stecker	Garnitur
51.586.42	silber	80 kg	T12 3-polig	1029.00
51.586.41	silber	80 kg	Schuko (DE)	1029.00

Optionaler Zubehör: Platteneinbautaster Touch Comfort siehe 51.586.39, Seite 803,
Optionaler Zubehör: Handschalter Touch Comfort siehe 91.552.02, Seite 803

7



51.586.14



Höhenverstellbares Elektro-Schreibtisch-System Pro 140 CL

elektrisch höhenverstellbarer, 1-stufiger Sitz-Steharbeitsstisch, Fussgestell mit Nivelliergleitern, **traversenfrei**, mit rechteckigen Hubsäulen, Aluminium pulverbeschichtet, **460 mm Hub**, Hubgeschwindigkeit 21 mm/sec., Bedienteil (Auf/Ab), Netzteil 230 V, Geräuschpegel < 50db, ~~mit Kollisionsschutz (kein Personenschutz), stösst das System beim Hoch- oder Runterfahren auf ein Hindernis stoppt es automatisch~~, Tischplatte max. 800 x 1800 mm, inkl. Montageanleitung und Montagematerial, montagefertig verpackt

Höhenverstellung:	700 - 1'160 mm
Gestelltiefe:	750 mm
Gestellbreite:	1'100 - 1'700 mm
Plattenträger:	600 mm

Artikel-Nr.	Farbe	Tragkraft	Stecker	Garnitur
51.586.14	silber	60 kg	T12 3-polig	814.00
51.586.15	silber	60 kg	Schuko (DE)	814.00

Höhenverstellbares Elektro-Schreibtisch-System Pro 470 SLS

elektrisch höhenverstellbarer, 2-stufiger Sitz-Steharbeitstisch, Fussgestell mit Nivelliergleitern, **traversenfrei**, mit quadratischen Hubsäulen, Stahl pulverbeschichtet, **660 mm Hub**, Hubgeschwindigkeit 45 mm/sec., Bedienteil (Auf/Ab), Netzteil 230 V, Geräuschpegel < 55db, **mit Kollisionsschutz** (kein Personenschutz), stösst das System beim Hoch- oder Runterfahren auf ein Hindernis stoppt es automatisch, Tischgrösse max. 800 x 1800 mm, inkl. Montageanleitung und Montagematerial, montagefertig verpackt

Höhenverstellung: 615 - 1'275 mm
 Gestelltiefe: 750 mm
 Gestellbreite: 1'100 - 1'700 mm
 Plattenträger: 600 mm

Artikel-Nr.	Farbe	Tragkraft	Stecker	Garnitur
51.586.35	silber	80 kg	T12 3-polig	972.00
51.586.38	weiss	80 kg	T12 3-polig	972.00
51.586.34	silber	80 kg	Schuko (DE)	972.00
51.586.37	weiss	80 kg	Schuko (DE)	972.00

 Optionales Zubehör: Platteneinbautaster Touch Comfort siehe 51.586.39, Seite 803
 Optionales Zubehör: Handschalter Touch Comfort siehe 91.552.02, Seite 803



51.586.35



Höhenverstellbares Elektro-Schreibtisch-System Pro 670 SLS

elektrisch höhenverstellbarer, 2-stufiger Sitz-Steharbeitstisch, Fussgestell mit Nivelliergleitern, **traversenfrei**, mit rechteckigen Hubsäulen, Stahl pulverbeschichtet, **660 mm Hub**, Hubgeschwindigkeit 45 mm/sec., Bedienteil (Auf/Ab), Netzteil 230 V, Geräuschpegel < 55db, **mit Kollisionsschutz** (kein Personenschutz), stösst das System beim Hoch- oder Runterfahren auf ein Hindernis stoppt es automatisch, Tischgrösse max. 800 x 1800 mm, inkl. Montageanleitung und Montagematerial, montagefertig verpackt

Höhenverstellung: 615 - 1'275 mm
 Gestelltiefe: 750 mm
 Gestellbreite: 1'100 - 1'700 mm
 Plattenträger: 600 mm

Artikel-Nr.	Farbe	Tragkraft	Stecker	Garnitur
51.586.45	silber	80 kg	T12 3-polig	990.00
51.586.46	silber	80 kg	Schuko (DE)	990.00
51.586.47	weiss	80 kg	T12 3-polig	990.00
51.586.48	weiss	80 kg	Schuko (DE)	990.00
51.586.49	schwarz	80 kg	T12 3-polig	990.00
51.586.50	schwarz	80 kg	Schuko (DE)	990.00



51.586.45-46





51.586.39

Platteneinbautaster Touch Comfort

passend zu Elektro-Schreibtisch-System (270 GT, Legadrive, SLS)

- mit hochwertiger Touch Oberfläche
- Tasten für Auf und Ab
- Display mit digitaler Anzeige der Tischhöhe (cm oder inch)
- 2 Speicherfunktionen
- Montage zum Einlassen in die Tischplatte
- mit Push-to-open-Funktion. Bedienpanel kann unauffällig unter die Tischplatte eingeschoben werden

Artikel-Nr.	Material	Farbe	Stück
51.586.39	Kunststoff	schwarz	86.40



91.552.02

Handschalter Touch Comfort

passend zu Elektro-Schreibtisch-System (270 GT, Legadrive, SLS)

- mit hochwertiger Touch Oberfläche
- Tasten für Auf und Ab
- Display mit digitaler Anzeige der Tischhöhe (cm oder inch)
- 4 Speicherfunktionen
- Montage unter der Tischplatte
- mit Push-to-open-Funktion. Bedienpanel kann unauffällig unter die Tischplatte eingeschoben werden

Artikel-Nr.	Material	Farbe	Stück
91.552.02	Kunststoff	schwarz	113.20

Tischgestell-Set Basic LegaDrive

für variable Tischplattengrößen bis max. 1000 x 2000 mm, breitenverstellbarer Tischplattenträger im 50 mm Raster

Set bestehend aus:

- 2 Stück motorisch teleskopierbare Hubsäulen, Geschwindigkeit 40 mm/s
- 2 Stück Fussausleger 720 mm
- 1 Set breitenverstellbarer Tischplattenträger
- 1 Stück elektronische Steuerung 230 V
- 1 Stück Netzanschlusskabel EU (Schuko-Stecker), Länge 3 m
- 1 Stück Handschalter Basic
- Montagematerial und Montageanleitung

Höhenverstellung: 620 - 1'295 mm
 Gestelltiefe: 720 mm
 Gestellbreite: 1'100 - 1'900 mm
 Plattenträger: 592 mm

Artikel-Nr.	Ausführung	Tragkraft	Set
91.932.51	Gestellkomponenten anthrazit, Hubsäulen silber	120 kg	1301.00
91.932.53	Gestellkomponenten weiss, Hubsäulen weiss	120 kg	1335.00

 Erforderliches Zubehör: LD Netzkabel CH siehe 91.479.30, Seite 802
 Optionales Zubehör: Handschalter Touch Comfort siehe 91.552.02, Seite 803



91.932.51-53

Tischgestell-Set 90°-Winkel LegaDrive

für variable Tischplattengrößen bis max. 800 x 2300/2300 mm, breitenverstellbarer Tischplattenträger im 50 mm Raster

Set bestehend aus:

- 3 Stück motorisch teleskopierbarer Hubsäulen, Geschwindigkeit 40 mm/s
- 2 Stück Fussausleger 720 mm
- 1 Stück Fussausleger 520 mm
- 1 Set breitenverstellbarer Tischplattenträger 90°-Winkel
- 1 Stück elektronische Steuerung 230 V
- 1 Stück Netzanschlusskabel EU (Schuko-Stecker), Länge 3 m
- 1 Stück Motorverlängerungskabel
- 1 Handschalter Basic
- Montagematerial und Montageanleitung

Höhenverstellung: 620 - 1'295 mm
 Gestelltiefe: 720 mm
 Plattenträger: 592 mm

Artikel-Nr.	Ausführung	Tragkraft	Set
91.932.55	Gestellkomponenten anthrazit, Hubsäulen silber	120 kg	2061.00
91.932.56	Gestellkomponenten weiss, Hubsäulen weiss	120 kg	2076.00

 Erforderliches Zubehör: LD Netzkabel CH siehe 91.479.30, Seite 802
 Optionales Zubehör: Handschalter Touch Comfort siehe 91.552.02, Seite 803



91.932.55-56





91.864.12-13

Hubsäulen LegaDrive

Elektronische Hubsäulen, quadratisch 90 x 90 mm

Dynamisches Hubgewicht für 1 Hubsäule 80 kg
Dynamisches Hubgewicht eingebaut im Tisch für 2-3 Hubsäulen 120 kg bei gleichmässiger Belastung (je weitere Hubsäule + 40 kg)

Material: Aluminium

Artikel-Nr.	Oberfläche	Höhenverstellung	Stück
91.864.12	silberfarbig eloxiert	575 - 1'250 mm	276.00
91.864.13	weiss	575 - 1'250 mm	291.00



91.864.04-05

Gestell-Modul Basic LegaDrive

für variable Tischgrössen bis max. 1000 x 2000 mm, breitenverstellbar in 50 mm Raster

- Set bestehend aus:
- 2 Stück Tischplattenträger Basic
 - 2 Stück Verbindungsprofile
 - 2 Stück Fussausleger 720 mm
 - Montagematerial

Artikel-Nr.	Farbe	Stück
91.864.04	weiss	574.00
91.864.05	anthrazit	574.00



91.864.06-07

Gestell-Modul 90°-Winkel LegaDrive

breitenverstellbar in 50 mm Raster

- Set bestehend aus:
- 1 Stück Tischplattenträger 90°-Winkel
 - 2 Stück Verbindungsprofile
 - 1 Stück Fussausleger 520 mm
 - 1 Stück Motorverlängerungskabel
 - Montagematerial

Artikel-Nr.	Farbe	Stück
91.864.06	weiss	434.00
91.864.07	anthrazit	439.00

Gestell-Modul 135°-Winkel LegaDrive

für variable Tischplattengrößen, breitenverstellbar im 50 mm Raster

Set besteht aus:

- 1 Stück Tischplattenträger 135°-Winkel
- 2 Stück Verbindungsprofile
- 1 Stück Fussausleger 520 mm
- 1 Stück Motorverlängerungskabel
- Montagematerial

Artikel-Nr.	Farbe	Stück
91.864.08	weiss	434.00
91.864.09	anthrazit	434.00



91.864.08-09

Elektronik-Modul LegaDrive

zur Verwendung für Tischsysteme mit bis zu 3 Hubsäulen

Set bestehend aus:

- 1 Stück elektronische Steuerung 230 V für bis zu 3 Hubsäulen
- 1 Stück Netzanschlusskabel EU (Schuko-Stecker), Länge 3 m
- 1 Stück Handschalter Basic
- Montagematerial

Artikel-Nr.	Stück
91.906.08	185.00



91.906.08

 Erforderliches Zubehör: Netzanschlusskabel (CH) siehe 91.479.30, Seite 802

Elektronik-Erweiterungsmodul LegaDrive

zur Verwendung für Tischsysteme mit mehr als 3 Hubsäulen

Set bestehend aus:

- 1 Stück elektronische Steuerung 230 V für bis zu 3 Hubsäulen
- 1 Stück Netzanschlusskabel EU (Schuko-Stecker), Länge 3 m
- Montagematerial

Artikel-Nr.	Stück
91.906.09	170.00



91.906.09

 Erforderliches Zubehör: Netzanschlusskabel (CH) siehe 91.479.30, Seite 802





91.479.30

Netzanschlusskabel (CH)

Netzanschlusskabel für die Schweiz

Artikel-Nr.	Länge	Stecker	Stück
91.479.30	3'000 mm	T12 3-polig	9.70



91.888.64

Kaskadierkabel LegaDrive

zur Verbindung von LegaDrive Steuerungen, pro Steuerung 1 Kaskadierkabel nötig

Artikel-Nr.	Länge	Stück
91.888.64	1'500 mm	64.00

Das Kaskadierkabel verbindet Elektromodule, sodass mehrere Hubsäulen synchron gesteuert werden können z.B. für grosse Konferenztische



92.039.88

Kaskadierkabel LegaDrive kurz

Zur Verbindung von LegaDrive Steuerungen, 1 Kaskadierkabel verbindet 2 Steuerungen

Artikel-Nr.	Länge	Stück
92.039.88	500 mm	16.05

Das Kaskadierkabel verbindet max. 2 Elektronikmodule, sodass 6 Hubsäulen synchron gesteuert werden können.



91.806.08

Motorverlängerungskabel LegaDrive

für den Anschluss von Hubsäule an Steuerung

Artikel-Nr.	Länge	Stück
91.806.08	1'200 mm	14.25

Platteneinbautaster Touch Comfort

passend zu Elektro-Schreibtisch-System (270 GT, Legadrive, SLS)

- mit hochwertiger Touch Oberfläche
- Tasten für Auf und Ab
- Display mit digitaler Anzeige der Tischhöhe (cm oder inch)
- 2 Speicherfunktionen
- Montage zum Einlassen in die Tischplatte
- mit Push to-open-Funktion. Bedienpanel kann unauffällig unter die Tischplatte eingeschoben werden



51.586.39

Artikel-Nr.	Material	Farbe	Stück
51.586.39	Kunststoff	schwarz	86.40

Handschalter Touch Comfort

passend zu Elektro-Schreibtisch-System (270 GT, Legadrive, SLS)

- mit hochwertiger Touch Oberfläche
- Tasten für Auf und Ab
- Display mit digitaler Anzeige der Tischhöhe (cm oder inch)
- 4 Speicherfunktionen
- Montage unter der Tischplatte
- mit Push to-open-Funktion. Bedienpanel kann unauffällig unter die Tischplatte eingeschoben werden



91.552.02

Artikel-Nr.	Material	Farbe	Stück
91.552.02	Kunststoff	schwarz	113.20





51.586.01

Schreibtisch-System "Trade Pack"

kunststoffbeschichtet, mit ausziehbarem Kabelkanal, für Rechtecktische und Winkellösungen, alle Teile lassen sich leicht zusammenfügen, das Justieren des Gestells erfolgt mittels Verstellfüßen, inkl. Montageanleitung und Montagematerial

Grundvariante

für Rechtecktische, Breite stufenlos einstellbar von 1200-2000 mm, bestehend aus:
2 C-Füße, Höhe 695 mm, zerlegt
1 stufenlos verstellbarer Kabelkanal, Länge 1200-2000 mm

Material: Stahl
Farbe: silber RAL 9006

Artikel-Nr.	Tischplatte	Höhe	Garnitur
51.586.01	1200-2000/800 mm	695 mm	370.00

Weitere Ausführungen finden Sie im Hettich-Katalog.



51.586.02

Schreibtisch-System "Trade Pack" Ergänzungspaket

für jede beliebige Winkellösung, bestehend aus:

- 1 Mittelfuss
- 2 drehbar gelagerte Haltewinkel
- 2 Stützwinkel
- 1 stufenlos verstellbarer Kabelkanal, Länge 800-1200 mm

Artikel-Nr.	Höhe	Garnitur
51.586.02	695 mm	211.00

Weitere Ausführungen finden Sie im Hettich-Katalog.



51.587.10-12

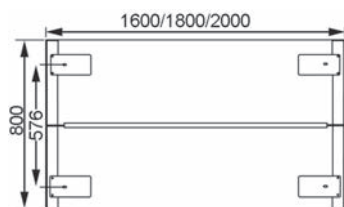
Schreibtischsystem 3000

silberfarbig RAL 9006, für Rechtecktische, Stahlrohrprofil 50 x 50 x 1,2 mm bestehend aus:

- 2 Tischbeine, Höhe 695 mm, höhenverstellbar +15 mm
- 1 Zarge, für Tischlängen 1600 / 1800 / 2000 mm

Material: Stahl
Oberfläche: pulverbeschichtet

Artikel-Nr.	Farbe	Tisch L/B/H	Höhenverstellung	Garnitur
51.587.10	silber	1'600/800/695 mm	+15 mm	289.00
51.587.11	silber	1'800/800/695 mm	+15 mm	296.00
51.587.12	silber	2'000/800/695 mm	+15 mm	302.00



Tisch-Klappfüsse

Klappmechanik mit Verriegelung
Stapelauflagen schwenkbar, Stapelhöhe 95 mm
mit 2 Nivelliergleiter

Material: Stahl
Oberfläche: verchromt poliert
Fussbreite: 600 mm

Artikel-Nr.	für Plattenlänge	Höhe	Rohr-ø		Stück
52.207.51	ab 1300 mm	705 mm	40 mm	6 mm	140.90
52.207.61	ab 1250 mm	715 mm	35 mm	6 mm	154.00



52.207.51



52.207.61

Tisch-Klappfüsse

Klappmechanik mit Verriegelung
Stapelauflagen schwenkbar, Stapelhöhe 95 mm
mit 1 Nivelliergleiter

Material: Stahl
Oberfläche: verchromt poliert
Rohr-ø: 40 mm

Artikel-Nr.	für Plattenlänge	Höhe		Stück
52.208.01	ab 1410 mm	700 mm	6 mm	119.70



52.208.01

 Ersatzteile: Höhenversteller verchr/schwarz ø35mm Höh siehe 51.885.15, Seite 931





52.208.11



52.208.21



52.210.30-31

Tisch-Klappfüsse

mit Arretierbeschläge und Anschraublager (Stapelböcke Höhe 60 mm)
mit 2 Nivelliergleiter

Material: Stahl
Oberfläche: verchromt poliert
Fussbreite: 600 mm
Rohr-ø: 35 mm

Artikel-Nr.	für Plattenlänge	Höhe		Stück
52.208.11	ab 1410 mm	700 mm	6 mm	155.00
52.208.21	ab 1410 mm	705 mm	6 mm	147.10

Ersatzteile: Höhenversteller verchr/schwarz ø35mm Höh siehe 51.885.15, Seite 931

Tisch-Klappfüsse

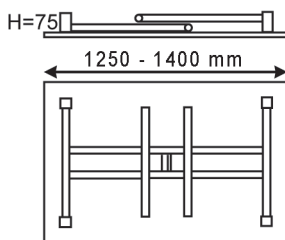
Garnitur bestehend aus:
2 Tischfüsse Stahlrohr ø 30 mm verchromt poliert
2 Schnappverschlüsse
4 Anschraublager (Stapelböcke) Kunststoff schwarz
4 Nivelliergleiter M 8
Halteklammern Kunststoff schwarz

Material: Stahl
Oberfläche: verchromt poliert

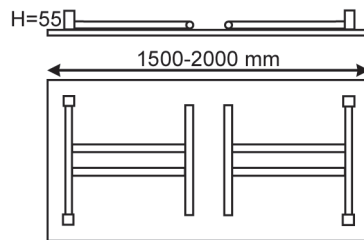
Artikel-Nr.	für Plattenlänge	Höhe		Garnitur
52.210.30	1'250 - 1'400 mm	720 mm	5 mm	169.00
52.210.31	1'500 - 2'000 mm	720 mm	5 mm	165.00

Individuelle Masse können mit Tischfüssen ab Werk realisiert werden. Zwingend die lichte Höhe und Tischhöhe angeben!

Ersatzteile: Höhenversteller verchr/schwarz ø30mm siehe 51.885.04, Seite 931



52.210.30



52.210.31

Tisch-Klappfüsse ø 50 mm CAMAR

höhenverstellbar + 30 mm
Verstellelement (Regulierschraube) ABS-Kunststoff schwarz
Höhe hochgeklappt = 80 mm
Einzelverpackung, mit Montageplatten

Rohr-ø: 50 mm
Höhe: 700 mm

Artikel-Nr.	Material	Oberfläche	Stück
52.132.01	Stahl	verchromt poliert	40.70
52.132.02	Aluminium	eloxiert gerillt	51.20
52.132.03	Stahl	edelstahlfinish	41.50



52.132.02



52.132.01-03


Tisch-Klappgestell FLIP-N-STORE

mobiles Tischgestell für abklappbare Tischplatte
leichte Ein-Hand-Bedienung mit Plattenarretierung in beiden Endpositionen
inkl. 4 gebremste Rollen ø 75 mm und Laserfusskufen

Material: Stahl
Oberfläche: silberfarbig RAL 9006

Artikel-Nr.	für Plattenlänge	Höhe	Garnitur
52.210.40	1600 x 800 mm	695 mm	344.00

ohne Tischplatte



52.210.40

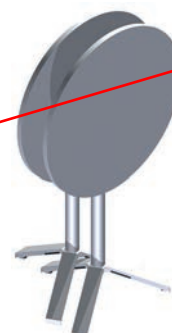
Tisch-Klappfüsse Flip ONE

Einsäulentischgestell für abklappbare Tischplatte

Material: Stahl
Oberfläche: weissaluminium RAL 9006

Artikel-Nr.	für Plattenlänge	Höhe	Stück
52.210.45	max. ø 800 mm	1'050 mm	238.00

ohne Tischplatte



52.210.45





52.211.21




52.211.22



52.211.05



52.212.01



52.212.01

Klappstisch- und Bankfüsse

witterungsbeständig, **ohne Holzteile**

Garnitur bestehend aus:

2 Füßen, 2 Verschlüssen und 10 Schrauben mit Muttern und U-Scheiben

Material: Stahl
Oberfläche: schwarz-kataphoresiert

Artikel-Nr.	Höhe	Fussbreite	Garnitur
52.211.21	450 mm	260 mm	81.20
52.211.22	740 mm	440 mm	118.80

Schnappverschlüsse

Ersatzteile zu Klappfuss-Garnituren

Material: Stahl

Artikel-Nr.	Höhe	L/B	Stück
52.211.05	38 mm	70/60 mm	8.60

Bankfüsse

witterungsbeständig, mit 21 Schraubenlöchern zur Lattenbefestigung, Lochdistanz variiert zwischen 90-110 mm

Material: Stahl
Oberfläche: verzinkt


Artikel-Nr.	T-Profil	Gewicht		Stück
52.212.01 <small>.02</small>	40 / 16 / 4 mm	3.35 kg	6 mm	90.30

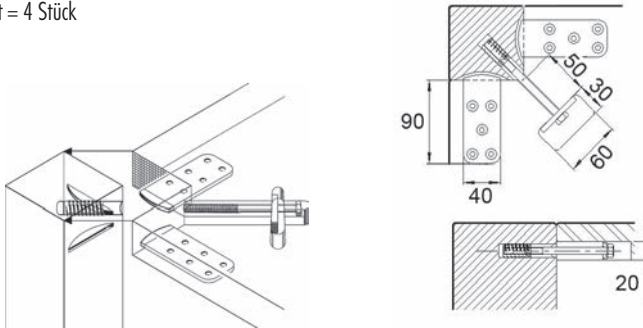
Tischfussbefestigungen INECK mini

Beschlag zum Montieren von massiven Holzfüssen bündig mit der Oberkante der Tischplatte (Füsse im Tischblatt sichtbar), für kleine und leichte Tische wie zum Beispiel Salontische, geeignet für Blattstärken ab 30 mm

Material: Stahl
Oberfläche: verzinkt

Artikel-Nr.	für Fussgrösse	Fuss	Garnitur
52.127.58	70 - 120 mm	massiv	80.30

 Set = 4 Stück



52.127.58




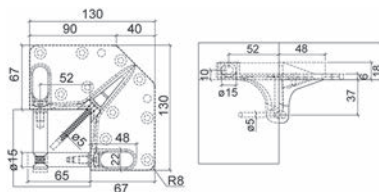
Tischfussbefestigungen INECK maxi plus

kräftiger Beschlag zum Montieren von massiven Holzfüssen bündig mit der Oberkante der Tischplatte (Füsse im Tischblatt sichtbar), zwei ineinander verschraubte Gewindebolzen verspannen den Fuss kraftschlüssig mit der Tischplatte, die Verbindung wird durch die diagonale Stütze zusätzlich verstärkt

Material: Druckguss

Artikel-Nr.	für Fussgrösse	Fuss	Garnitur
52.125.01	70 - 120 mm	massiv	214.00

 Set = 4 Stück




52.125.01



Frässhablone für INECK maxi plus

Ausfräshilfe für INECK maxi plus

Artikel-Nr.	Stück
52.125.02	97.60



52.125.02





52.126.10-12



52.126.15-17

Tischfussbefestigungen FIXISSIMO

äusserst stabiles und beinahe unsichtbares Tischfuss-Montagesystem, nur ein kleines Loch von 6 mm ist an der Innenkante des Fusses zu sehen, für eckbündige Montage von Holz- oder Metalltischfüssen an massiven Tischplatten, Tische können problemlos in zerlegtem Zustand transportiert und vor Ort durch einen Handgriff schnell und sicher montiert und ausgerichtet werden

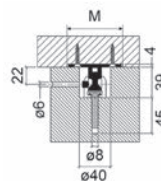
Kombibeschlag für vollmassive Füsse zur Montage an Holz-/Steinplatten mit/ohne* Toleranzausgleich

*mittels integrierter Ausgleichsscheibe kann entschieden werden ob mit oder ohne Toleranzausgleich

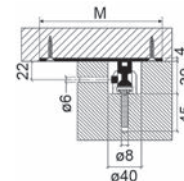
Material: Stahl
Oberfläche: verzinkt

Artikel-Nr.	Typ	für Fussgrösse	Bef.-Platte	Mass M	Garnitur
52.126.10	V-120 K	120 mm	inliegend	92 mm	119.60
52.126.11	V-100 K	100 mm	inliegend	72 mm	114.10
52.126.12	V-80 K	80 mm	inliegend	54 mm	107.20
52.126.15	VE-80 K	80 mm	exzentrisch	110 mm	127.30
52.126.16	VE-60 K	60 mm	exzentrisch	92 mm	119.60
52.126.17	VE-50 K	50 mm	exzentrisch	72 mm	119.30

🔗 Set = 4 Stück



52.126.10-12




52.126.15-17

Frässhablone FIXISSIMO

Ausfräshilfe für FIXISSIMO (alle Typen und Grössen)

Artikel-Nr.	L/B	Stück
52.127.61	320/320 mm	124.90



52.127.61



52.127.60

Bohrlehre FIXISSIMO

zur Anbringung der 6 mm Bohrung in die Innenkante des Tischfusses
verwendbar für massive und hohle Tischfüsse

Artikel-Nr.	Länge	Material	Stück
52.127.60	200 mm	Hartholz / Stahl	58.60

Tischfussbefestigungen FIXISSIMO

äußerst stabiles und beinahe unsichtbares Tischfuss-Montagesystem, nur ein kleines Loch von 6 mm ist an der Innenkante des Fusses zu sehen, für eckbündige Montage von Holz- oder Metalltischfüßen an massiven Tischplatten, Tische können problemlos in zerlegtem Zustand transportiert und vor Ort durch einen Handgriff schnell und sicher montiert und ausgerichtet werden

Beschlag für hohle Füße zur Montage an Holz-/Steinplatten mit Toleranzausgleich

Material: Stahl
 Oberfläche: verzinkt

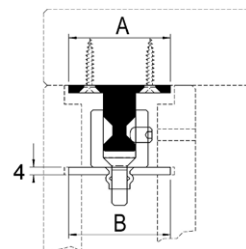
Artikel-Nr.	Typ	für Fussgröße	Bef.-Platte	Mass A	Mass B	Garnitur
52.127.57	H-120	120 mm	inliegend	92 mm	92 mm	164.00
52.127.52	H-100	100 mm	inliegend	72 mm	72 mm	152.00
52.127.55	HE-100	100 mm	exzentrisch	110 mm	72 mm	157.00
52.127.42	H-80	80 mm	inliegend	54 mm	54 mm	139.40
52.127.54	HE-80	80 mm	exzentrisch	110 mm	54 mm	143.10

🔗 Set = 4 Stück

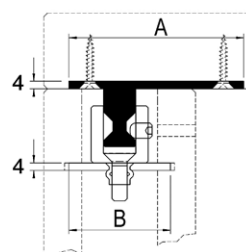
- 🔗 Optionales Zubehör: Decorfilets zum Aufstecken zu FIXISSIMO siehe 52.126.90-95, Seite 812
- Optionales Zubehör: Seilkreuzspanner für Tischplatten siehe 52.124.01-02, Seite 816
- Optionales Zubehör: Gratleisten siehe 52.128.00-10, Seite 813
- Optionales Zubehör: Einzelgratleisten siehe 52.128.30-31, Seite 813
- Optionales Zubehör: Höhenversteller zu FIXISSIMO siehe 52.127.80-82, Seite 812
- Montagehilfen: Bohrlehre FIXISSIMO siehe 52.127.60, Seite 473, 810
- Montagehilfen: Frässhablone FIXISSIMO siehe 52.127.61, Seite 810



52.127.42-57



52.127.57-42




52.127.55-54


Tischfussbefestigungen FIXISSIMO

Beschlag für vollmassive Füsse zur Montage an Glasplatten mit Toleranzausgleich - zur UV-Verklebung

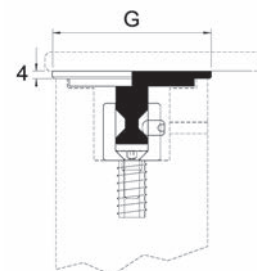
Material: Edelstahl

Artikel-Nr.	Typ	für Fussgrösse	Mass G	Garnitur
52.126.20	VG-100 S	100 mm	104 mm	404.00
52.126.21	VG-80 S	80 mm	84 mm	336.00
52.126.22	VG-60 S	60 mm	64 mm	296.00
52.126.23	VG-50 S	50 mm	54 mm	270.00

 Set = 4 Stück



52.126.20-23





Tischfussbefestigungen FIXISSIMO

Beschlag für hohle Füsse zur Montage an Glasplatten mit Toleranzausgleich - zur UV-Verklebung

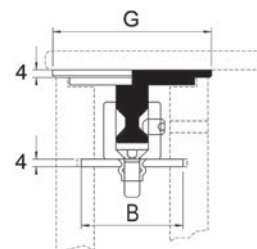
Material: Edelstahl

Artikel-Nr.	Typ	für Fussgrösse	Mass G	Mass B	Garnitur
52.127.31	HG-100	100 mm	104 mm	72 mm	425.00
52.127.32	HG-80	80 mm	84 mm	54 mm	351.00

 Set = 4 Stück




52.127.31-21

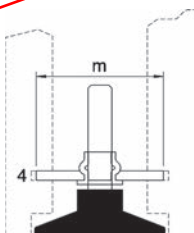


52.127.31-2





52.127.80-82



Höhenversteller zu FIXISSIMO

Kunststoff schwarz - mit Gewindeplatte Stahl zum Einnuten
für Montage in hohle Füsse

Material: Stahl


Artikel-Nr.	für Fussgröße	Mass M	Garnitur
52.127.80	120 mm	92 mm	132.20
52.127.81	100 mm	72 mm	124.90
52.127.82	80 mm	54 mm	107.90

▲ Set = 4 Stück

7



52.126.90-95



Decorfilets zum Aufstecken zu FIXISSIMO

kann mit allen FIXISSIMO-Typen verwendet werden

Die Filets werden zu dekorativen Zwecken eingesetzt. Die Montage ist einfach, bei den Holz-Tischfüssen oben einen kleinen Falz anfräsen und das Decorfilet darüber stülpen. Am fertigen Tisch entsteht so der Eindruck einer schweren Montageplatte zwischen Tischplatte und Fuss.

Artikel-Nr.	Material	Oberfläche	L/B/H	Stück
52.126.90	Edelstahl	geschliffen	100/100/10 mm	31.20
52.126.92	Edelstahl	geschliffen	80/80/10 mm	26.70
52.126.94	Edelstahl	geschliffen	60/60/10 mm	22.30
52.126.91	Aluminium	silberfarbig eloxiert	100/100/100 mm	31.20
52.126.93	Aluminium	silberfarbig eloxiert	80/80/10 mm	26.70
52.126.95	Aluminium	silberfarbig eloxiert	60/60/10 mm	22.30

Gratleisten

Das Gratleistenprofil ist zweigeteilt und wird von oben eingesetzt.

Daraus entstehen folgende Vorteile:

- keine Ausfräsungen an der Tischkante nötig
 - kann nachträglich eingebaut werden
 - bündig eingesetzt auch für Auszugstische verwendbar
 - einfach kürzbare Aluminiumprofile
 - durch die Klemmmontage kann die Holzplatte problemlos schwinden und quellen
- Einlasstiefe: bündige Montage 19 mm / vorstehende Montage 15 mm

Material: Aluminium
Oberfläche: natur eloxiert

Artikel-Nr.	Länge	Schrauben	Garnitur
52.128.01	1'070 mm	10 Stück	66.80
52.128.00	1'850 mm	20 Stück	88.20
52.128.10	2'500 mm	20 Stück	108.90

 pro Tischplatte werden 2 Garnituren empfohlen

 Garnitur bestehend aus: 2 Profilen und Schrauben

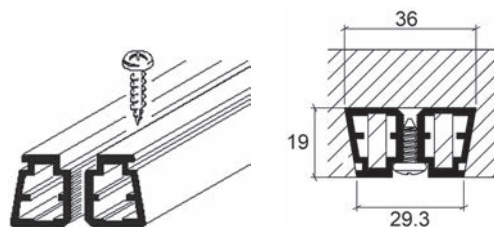
 Optionales Zubehör: Vierkantprofile siehe 52.128.59-61, Seite 815



52.128.00-10



52.128.00-10

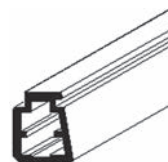


Einzelgratleisten

ohne Schrauben


Artikel-Nr.	Länge	Einheit	Preis
52.128.30	6500 mm	Stück	118.80
52.128.31	auf Mass	Meter	24.25

 für 1 Gratleisten-Garnitur werden 2 Profile benötigt



52.128.30-31






52.128.50-54

Einlagen zu Gratleiste

Material: Stahl
Oberfläche: verzinkt

Artikel-Nr.	Länge	Einheit	Preis
52.128.50	1070 mm	Stück	17.95
52.128.51	1850 mm	Stück	24.85
52.128.54	2500 mm	Stück	33.00
52.128.52	3250 mm	Stück	51.60
52.128.53	auf Mass	Meter	20.60

⚠ Pro Gratleistengarnitur werden 2 Stahleinlagen benötigt



52.128.42

Vierkant-Muttern zu Gratleisten

zur Montage eines Seilkreuzspanners auf der Gratleiste

Material: Stahl
Oberfläche: verzinkt

Artikel-Nr.	L/B	Gewinde	Packung
52.128.42	10/10 mm	M 6	12.75

🔗 Optionales Zubehör: Seilkreuzspanner für Tischplatten siehe 52.124.01-02, Seite 816

7



52.128.43

Frässhablone für Gratleisten

Artikel-Nr.	Länge	Stück
52.128.43	1'070 mm	116.30

⚠ Zuerst mit Nutfräser 52.128.41 vorfräsen.
Für die Schablone wird eine Kopierhülse Ø 24 mm benötigt.


🔗 Montagehilfen: Schwalbenschwanzfräser HM zu Gratleistenprofil siehe 52.128.41, Seite 815

Vierkantprofile

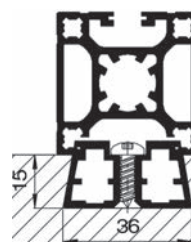
zum Aufschieben auf Gratleisten mit vorstehender Montage

Material: Aluminium
Oberfläche: natur eloxiert
Profil: 40 / 40 mm

Artikel-Nr.	Länge	Einheit	Preis
52.128.59	5000 mm	Stück	434.00
52.128.61	auf Mass	Meter	106.30



52.128.59-61




52.128.59-61

Abschlusskappen zu Vierkantprofilen

Material: Kunststoff
Farbe: schwarz

Artikel-Nr.	für Profil	Stück
52.128.40	40 / 40 mm	4.00



52.128.40

Schwabenschwanzfräser HM zu Gratleistenprofil

für Handoberfräsen und CNC-Maschinen

Artikel-Nr.	für Schaft-ø	Fräser-ø	Schnitttiefe	Winkel	Stück
52.128.41	8 / 30 mm	20 mm	24 mm	10 °	118.80

▲ Um eine hohe Standzeit des Fräasers zu garantieren, sind die Gratnuten unbedingt mit einem Schaftfräser vorzufräsen.



52.128.41





52.124.01-02



Schraubversion



52.127.67

Seilkreuzspanner für Tischplatten

Ausrichtbeschlag-System für schwere Tischplatten ohne Zargen, beugt gegen ein Durchhängen der Tischplatte vor. Selbst schwere Tischplatten können mühelos stabilisiert und ausgerichtet werden. Das Edelstahlseil- \varnothing 3 mm kann gekürzt werden.

Schraubversion, mit Seilklemmen zum Schrauben

Artikel-Nr.	Steg H/ \varnothing	Tischlänge max.	Garnitur
52.124.01	100 / 50 mm	3'000 mm	228.00
52.124.02	150 / 50 mm	4'500 mm	245.00

☞ Montagehilfen: Kabelschere FELCO 190 mm siehe 27.301.01 auf opo.ch

Ankerplatten

zur Befestigung des Seilkreuzspanners als Sicherung gegen das Ausreißen in furnierten Tischplatten oder anderen weichen Untergründen, inkl. Inbusschrauben M 6

Artikel-Nr.	Material	H/ \varnothing	Set
52.127.67	Edelstahl	6/50 mm	73.10

▲ Set = 4 Stück

Flachspanner für Tischplatten

flacher und kompakter Ausrichtbeschlag für Tischplatten ohne Zargen
Beugt gegen ein Durchhängen des Tisches vor. Selbst schwere Tischplatten können mühelos stabilisiert und ausgerichtet werden. Das Edelstahl-Zugband kann auf die nötige Länge gekürzt werden.


Garnitur für 1 Tisch bestehend aus:

- 2 Edelstahlbänder 15 x 1 mm, einseitig abgewinkelt
- 4 Gewindeklötzchen mit Schlitz und Schlitzschrauben
- 4 Spannplatten mit Schrauben M 8 x 40 mm

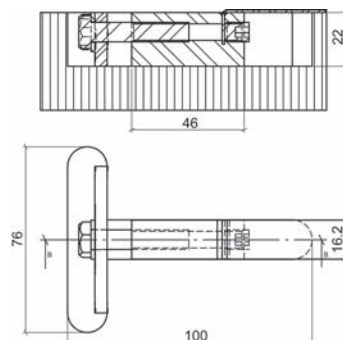
Artikel-Nr.	Bandlänge	Tischlänge max.	Garnitur
52.122.01	2'720 mm	3'000 mm	145.50
52.122.02	4'220 mm	4'500 mm	179.00

Konstruktionsfreiheit

Ein grosser Vorteil ist die kompakte und flache Bauweise. Tischauszüge oder unter der Platte hängende Schubladen werden durch den Spannbeschlag nicht behindert.




52.122.01



Frässhablone

Ausfräshilfe für Flachspanner

Artikel-Nr.	Stück
52.122.10	63.70

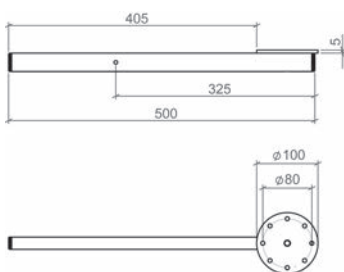


52.122.10





52.226.01



Schwenkauszüge für Tischplatten

Der einzigartige Schwenkauszug befestigt sich quasi von selbst. Beim Herausdrehen der Schwenkarme ziehen sich diese dank Links- und Rechtsgewinde an den Montageplatten fest und sorgen so für optimale Stabilität. Die Tischverlängerungsplatte wird durch Anschlagleisten und Führungsstifte mit den Schwenkarmen verbunden und fixiert.

Garnitur für 1 Tischverlängerungsplatte bestehend aus:
2 Schwenkarme 500 mm mit Befestigungsplatten \varnothing 100 mm, Stahl verzinkt
2 Anschlagleisten Buche mit Führungsstift

Artikel-Nr.	Breite	Belastbarkeit	Garnitur
52.226.01	400 - 600 mm	60 kg	140.60

7



52.226.10

Frässhablone

Ausfräshilfe zu Schwenkauszug

Artikel-Nr.	Ring- \varnothing	Fräser- \varnothing	Stück
52.226.10	24 mm	16 mm	63.70

Tischauszüge Akrobat

Zukünftig verlängern Sie Ihren Tisch im Handumdrehen - oder eher im Plattenumdrehen!

1. Verlängerungsplatte unter dem Tisch hervorziehen
2. Platte 90° aufkippen
3. Platte um 90° drehen, rastet an Endpositionen automatisch ein
4. Platte nochmals 90° abkippen, die selbsteinrastende Verriegelung verhindert das unbeabsichtigte zurückkippen der Platte

Vorteile:

- Einfachste Montage, keine Ausfräsung oder Anschlagsversuche nötig
- Nachrüstbar, Tischplatte muss nicht getrennt werden
- Praktisch, die Verlängerungsplatte muss nicht mehr verstaut werden, sie wird am Auszug befestigt und ist bei Bedarf griffbereit!
- Kinderleicht zu Bedienen, die Platte hängt immer im Gleichgewicht und kann ohne Kraftaufwand bewegt werden

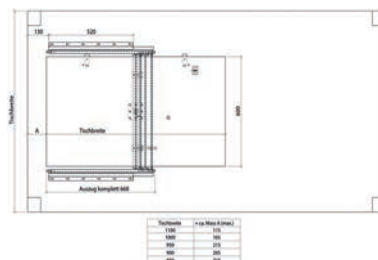
Material: Aluminium / Stahl
Oberfläche: silberfarbig eloxiert / verzinkt

Artikel-Nr.	Breite	Lichtmass	Belastbarkeit	Garnitur
52.126.05	500 mm	600 mm	70 kg	484.00
52.126.06	600 mm	700 mm	70 kg	484.00

▲ Der Platzbedarf in der Ruhepos.längs unter dem Tisch entspricht der Tischbreite **+min.100 mm**.
In der Höhe sind es die Tischplattendicke **+ 35 mm** (Beispiel Tischplatte 40mm:40+35=75mm)



52.126.05-06



Tischauszüge

Untergestellsäule geteilt

Garnitur bestehend aus:

52.227.11/52.227.12-13

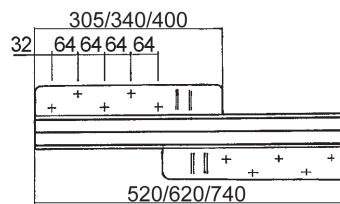
1/1 Grt. Tischausziehführung standard

8/12 Dübel/Hülsen ø 8 mm

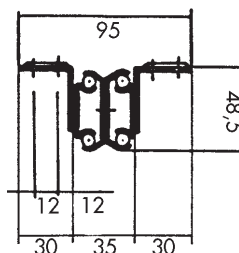
4/6 Spannverschlüsse 50 mm

Material: Stahl
Oberfläche: verzinkt
für: Kulissentische
Ausführung: standard
Tragkraft: 90 kg
Höhe: 48.5 mm

Artikel-Nr.	Einbaulänge	Auszuglänge	Winkellänge	Öffnung	Garnitur
52.227.11	520 mm	1'160 mm	305 mm	0 - 640 mm	114.90
52.227.12	620 mm	1'460 mm	340 mm	0 - 840 mm	127.20
52.227.13	740 mm	1'820 mm	400 mm	0 - 1'080 mm	132.70

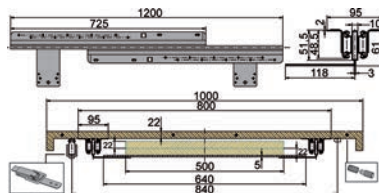
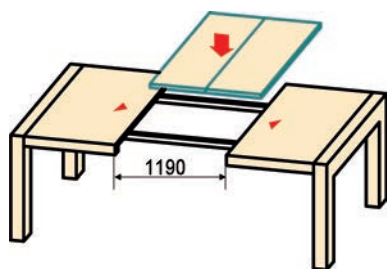


52.227.11-13





52.227.15



Tischauszüge

Untergestell 4-Fusstisch geteilt

Der Tischauszug bietet unter dem Tisch Verstaumöglichkeit für Platteneinlagen!

Garnitur bestehend aus:

1 Grt. Tischausziehführung standard

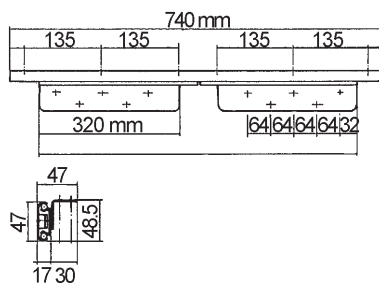
12 Dübel/Hülsen ø 8 mm

6 Spannverschlüsse 50 mm

Material: Stahl
Oberfläche: verzinkt
für: Kulissentische
Ausführung: standard
Tragkraft: 90 kg
Höhe: 61 mm

Artikel-Nr.	Einbaulänge	Auszuglänge	Winkellänge	Öffnung	Garnitur
52.227.15	1'200 mm	2'390 mm	725 mm	0 - 1'190 mm	338.00

7



52.227.22

Tischauszüge

Untergestell feststehend

Garnitur bestehend aus:

1 Grt. Tischausziehführung synchron

8 Dübel/Hülsen ø 8 mm

4 Schliesshaken 50 mm

Material: Stahl
Oberfläche: verzinkt
für: Zargentische
Ausführung: synchron
Tragkraft: 90 kg
Höhe: 48.5 mm

Artikel-Nr.	Einbaulänge	Auszuglänge	Winkellänge	Öffnung	Garnitur
52.227.22	740 mm	1'190 mm	320 mm	0 - 525 mm	95.20

Tischauszüge

Untergestell feststehend

Garnitur bestehend aus:

1 Grt. Tischausziehführung standard oder synchron

8 Dübel/Hülsen ø 8 mm

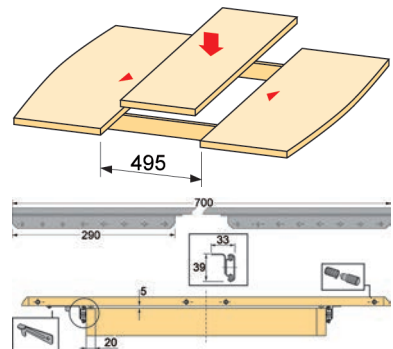
4 Schliesshaken 50 mm

Material: Stahl
 Oberfläche: verzinkt
 für: Zargentische
 Plattenbreite: 450 mm
 Platteneinlagen: 1
 Tragkraft: 60 kg

Artikel-Nr.	Ausführung	Einbaulänge	Auszuglänge	Öffnung	Garnitur
52.227.25	standard	700 mm	1'090 mm	0 - 495 mm	48.90
52.227.26	synchron	700 mm	1'090 mm	0 - 495 mm	71.80



52.227.25-26



Tischauszüge

Untergestell feststehend

Der Tischauszug bietet unter dem Tisch Verstaumöglichkeit für Platteneinlagen!

Garnitur bestehend aus:


1 Grt. Tischausziehführung synchron

12 Dübel/Hülsen ø 8 mm

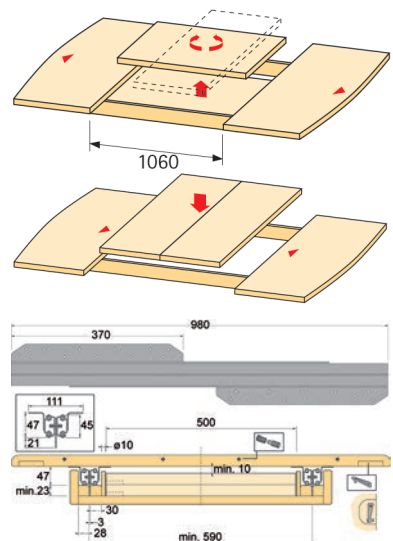
6 Schliesshaken 50 mm


Material: Stahl
 Oberfläche: verzinkt
 für: Zargentische
 Ausführung: synchron
 Plattenbreite: 500 mm
 Platteneinlagen: 2
 für Plattenstärke: 30 mm
 Tragkraft: 90 kg

Artikel-Nr.	Einbaulänge	Auszuglänge	Winkellänge	Öffnung	Garnitur
52.227.28	980 mm	1'870 mm	370 mm	0 - 1'060 mm	235.00

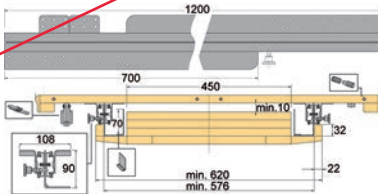
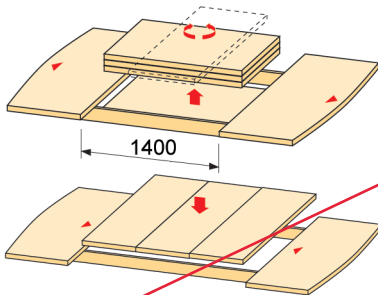


52.227.28

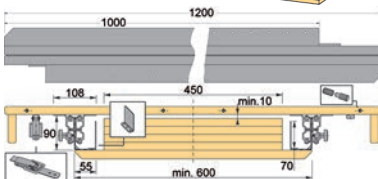
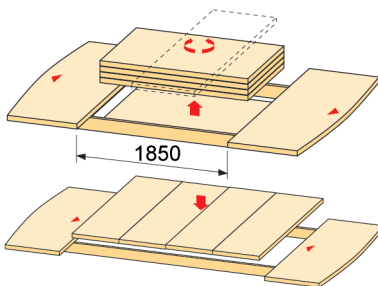




52.227.29



52.227.30



Tischauszüge

Untergestell feststehend

Der Tischauszug bietet unter dem Tisch Verstaumöglichkeit für Platteneinlagen!

Garnitur bestehend aus:

1 Grt. Tischausziehführung synchron mit Feststellschraube

16 Dübel/Hülsen ø 8 mm

2 Spannverschlüsse 50 mm

4 Winkel 70x18x60x2 mm

Material: Stahl
 Oberfläche: verzinkt
 für: Zargentische
 Ausführung: synchron
 Plattenbreite: 450 mm
 Platteneinlagen: 3
 Breite: 450 mm
 für Plattenstärke: 22 mm

Artikel-Nr.	Einbaulänge	Auszuglänge	Winkellänge	Öffnung	Garnitur
52.227.29	1'200 mm	2'250 mm	700 mm	0 - 1'400 mm	322.00

Tischauszüge

Untergestell feststehend

Der Tischauszug bietet unter dem Tisch Verstaumöglichkeit für Platteneinlagen!

Garnitur bestehend aus:

1 Grt. Tischausziehführung synchron mit Feststellschraube

20 Dübel/Hülsen ø 8 mm

2 Spannverschlüsse 50 mm

4 Winkel 70x18x60x2 mm

Material: Stahl
 Oberfläche: verzinkt
 für: Zargentische
 Ausführung: synchron
 Plattenbreite: 450 mm
 Platteneinlagen: 4
 für Plattenstärke: 20 mm
 Tragkraft: 90 kg

Artikel-Nr.	Einbaulänge	Auszuglänge	Winkellänge	Öffnung	Garnitur
52.227.30	1'200 mm	2'700 mm	1'000 mm	0 - 1'850 mm	417.00

Zargenwinkel

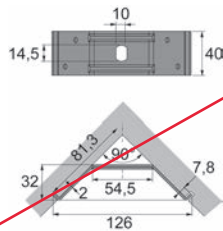
zum Verbinden von Tischbein und umlaufender Tischzarge

Material: Stahl
Oberfläche: verzinkt

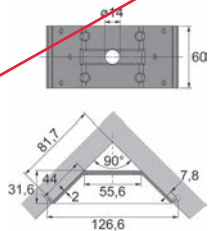


Artikel-Nr.	H/T	Stück
91.418.18	40/81.3 mm	2.29
91.418.19	60/81.7 mm	2.56
91.418.20	70/81 mm	2.68

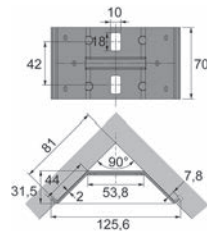
9141818-9141820



91.418.18



91.418.19



91.418.20

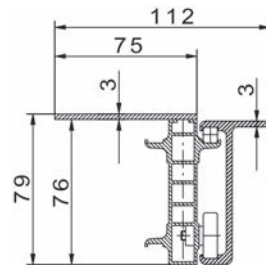
Tischauszüge

für einseitig verschiebbaren Kopfauszug

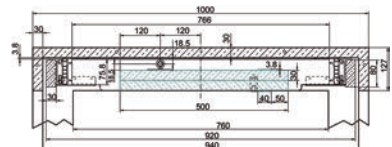
Garnitur bestehend aus:

1 Grt. Tischausziehführung, 4 Scharniere, 16 Unterlegscheiben, 12 Dübel/Hülsen ø 8 mm, 2 Winkel, 4 Winkel für Mittelstrebe, 4 Befestigungsplatten mit Rohr, 1 Rohr, 6 Druckfedern

Material: Aluminium
Auszug: Teilauszug
Plattenbreite: 500 mm
Platteneinlagen: 2
für Plattenstärke: 25 - 27 mm
Einbauhöhe: 79 mm
Tragkraft: 100 kg

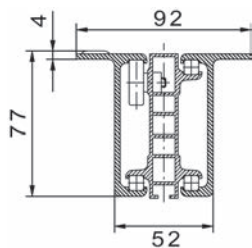


52.228.01

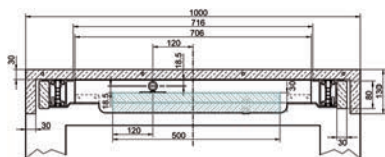
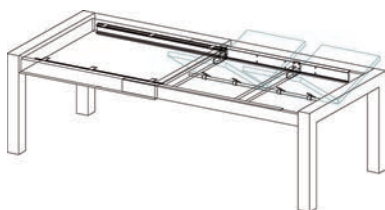


Artikel-Nr.	Einbaulänge	Auszuglänge	Öffnung	Garnitur
52.228.01	1'600 mm	2'730 mm	0 - 1'130 mm	952.00

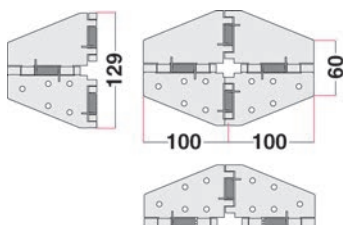




52.228.02



52.235.00



Tischauszüge

für einseitig verschiebbaren Kopfauszug

Garnitur bestehend aus:

1 Grt. Tischauszieführung, 4 Scharniere, 16 Unterlegscheiben, 12 Dübel/Hülsen \varnothing 8 mm, 2 Winkel, 4 Winkel für Mittelstrebe, 4 Befestigungsplatten mit Rohr, 1 Rohr, 6 Druckfedern

Material: Aluminium
Auszug: Vollauszug
Plattenbreite: 750 mm
für Plattenstärke: 25 - 27 mm
Einbauhöhe: 77 mm
Tragkraft: 100 kg

Artikel-Nr.	Einbaulänge	Auszuglänge	Öffnung	Garnitur
52.228.02	1'800 mm	3'430 mm	0 - 1'630 mm	1423.00

Tischscharniere «Set-Scharniere»

- ermöglicht viele Variationen innerhalb gängiger Tischformen
z.B. Umwandlung eines viereckigen in einen runden Tisch
- einfache Nachrüstung auf Säulentische
- einfache und problemlose Handhabung
- fixiert die Tischplatte selbstständig bei 180° und 360°

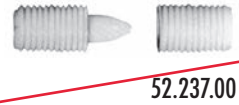
Material: Stahl
Oberfläche: gelbverzinkt

Artikel-Nr.	B/H		Stück
52.235.00	129/200 mm	5 mm	42.10

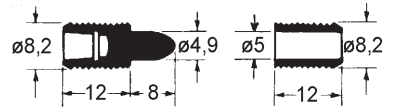
Tischdübel

Material: Kunststoff
Farbe: weiss

Artikel-Nr.	Einbohr- \emptyset	100 Garnitur
52.237.00	8 mm	67.40



52.237.00



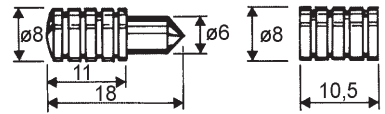
52.237.00

Tischdübel

mit Hülse

Material: Messing

Artikel-Nr.	Einbohr- \emptyset	100 Garnitur
52.242.02	8 mm	110.60




52.242.02

Tischdübel

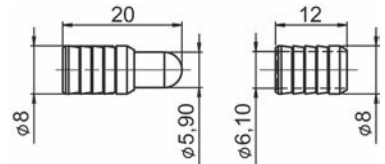
Industriequalität, mit Hülse

Material: Stahl
Oberfläche: verzinkt

Artikel-Nr.	Einbohr- \emptyset	100 Garnitur
52.243.00	8 mm	81.20



52.243.00

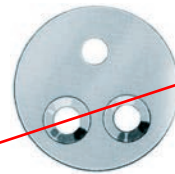


Befestigungsscheiben

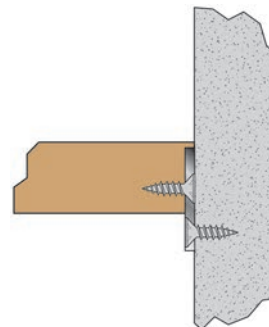
für Schreibtischplatten

Material: Stahl
Oberfläche: verzinkt

Artikel-Nr.	H/ \emptyset		Stück
52.258.00	3/38 mm	4.5 mm	4.18

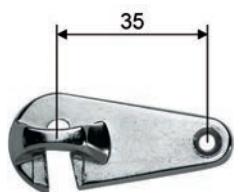
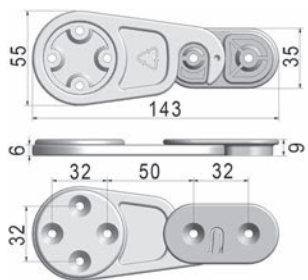


52.258.00





52.230.00



52.231.00

Tischplattenverbinder RAMTI

zur Verbindung zweier Tischplatten
bestehend aus:

- 2 Verschlusssteile, Druckguss
- 2 Halteteile, Kunststoff grau
- 2 Befestigungen, Kunststoff grau

Artikel-Nr.	Länge		Garnitur
52.230.00	143 mm	5 mm	42.30

⚠ Kunststoffteile dienen als Stapelböcke!
Maximale Belastung: 50 kg pro Tischplatte

Tischplattenverbinder

für Ausziehtische

Material: Druckguss
Oberfläche: vernickelt poliert

Artikel-Nr.	L/B		Stück
52.231.00	54/22 mm	3 mm	5.10

⚠ Als Arretierung wird eine Linsenkopfschraube \varnothing 4 mm verwendet.

Tischplattenverbinder

mit Kloben, für Ausziehtische
kann auch in geöffneter Position flach am Tischblatt fixiert werden

Material: Stahl
Oberfläche: verzinkt

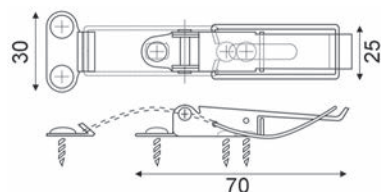
Artikel-Nr.	Länge total		Stück
52.233.01	70 mm	4 mm	8.65



Position offen



Position geschlossen



Drehbeschlag OK-LINE

Der Drehbeschlag ist ein platzsparendes Element, perfekt für Büroräume und Küchen geeignet. Die Tischplatte lässt sich sanft bewegen und kann beliebig positioniert werden.

Beim Öffnen wird die Platte erst in diagonaler Richtung von der Ecke und Wand weggezogen, wodurch der erforderliche Abstand zum Schwenken entsteht. Jetzt kann die Platte ausgeschwenkt werden.

Die ausgeschwenkte Platte kann nun wieder in die Ecke bzw. an die Aussenkante des Möbels geschoben werden.

Das Bewegungsprinzip ist auch sonst sehr vielseitig einsetzbar. Denkbar sind auch vertikale Anwendungen, die nicht unbedingt mit Tischfunktionen zu tun haben müssen.

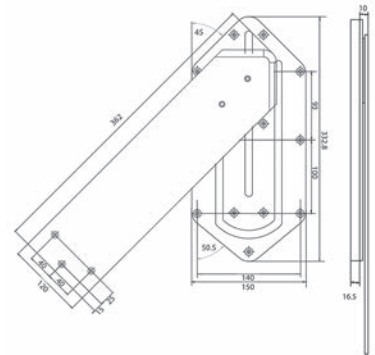
Material: Edelmetall / Aluminium
Oberfläche: matt

Artikel-Nr.	Korpustiefe	Montage	Garnitur
52.225.00	480 - 700 mm	zum Einlassen / zum Anschrauben	252.00


- ☞ Optionales Zubehör: Kugelrollen starr siehe 51.720.11, Seite 833
- Optionales Zubehör: Möbelgleiter QuickClick Basis Modul siehe 51.857.06-15, Seite 866
- Optionales Zubehör: Gleitkappe Quickclick DUO siehe 51.857.26-28, Seite 867



52.225.00



52.225.00



52.225.00



OK Line®



Drehbeschlag OK LINE R

Die Mechanik ist ein platzsparendes Element, um Nutzflächen in Büroräumen und Küchen zu vergrößern. Unterhalb einer Fläche lässt sich ein Tisch oder Möbelement wie zum Beispiel ein Regal oder Einbauschränk sanft in mehreren Schritten heraus bewegen.

Beim Öffnen wird das Möbelement erst in diagonaler Richtung von der Ecke und Wand weggezogen, wodurch der erforderliche Abstand zum Schwenken entsteht. Jetzt kann das Regal oder der Einbauschränk um 90 Grad ausgeschwenkt werden. Das ausgeschwenkte Element kann nun wieder entlang der Diagonalen Richtung Wand bis zur Endposition als Fixierung geschoben werden.

Das Bewegungsprinzip ist auch sonst sehr vielseitig einsetzbar. Denkbar sind auch vertikale Anwendungen.

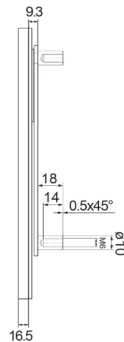
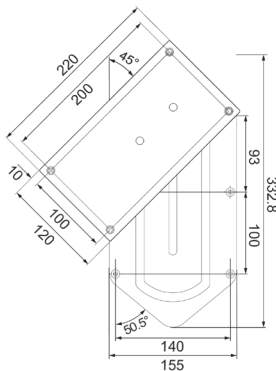
Material: Stahl / Aluminium



52.225.01




Unteransicht

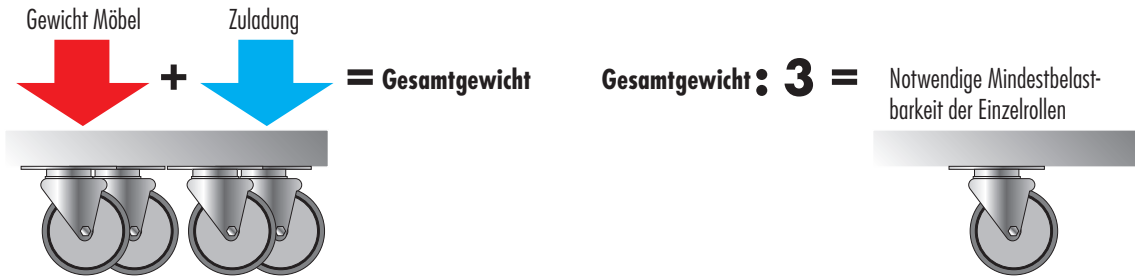


Artikel-Nr.	Korpustiefe	Montage	Garnitur
52.225.01	480 - 700 mm	zum Einlassen / zum Anschrauben	273.00

- ☞ Optionales Zubehör: Kugelrollen starr siehe 51.720.11
- Optionales Zubehör: Möbelgleiter QuickClick Basis Modul siehe 51.857.06-15
- Optionales Zubehör: Gleitkappe QuickClick DUO/SYNO siehe 51.857.46-48
- Optionales Zubehör: Gleitkappe Quickclick DUO siehe 51.857.26-28



Formel zu Berechnung der Rollenbelastbarkeit

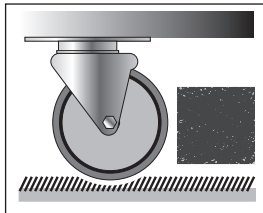


Die im Katalog angegebenen Belastungen sind statische Werte (das Transportgerät bewegt sich nicht) auf glatten, ebenen und sauberen Böden. Bei dynamischer Last bis max. 4 km/h müssen je nach Bodenbeschaffenheit bis zu 50% der Rollenbelastbarkeit abgezogen werden.

Bodenarten

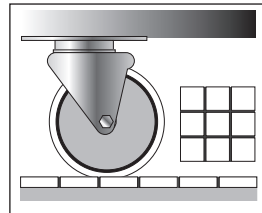
Glatter Boden: Polyamid- oder Polyurethan-Räder

Unebener Boden: Vollgummi oder Elastik-Luftträder



Weiche Bodenbeläge
z. B. Teppiche, PVC/Linoleum:

Rollen mit **harter** Lauffläche verwenden!



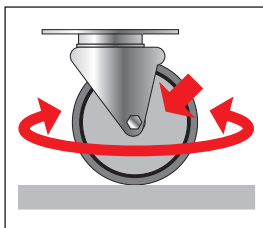
Harte Bodenbeläge
z. B. Stein, Parkett:

Rollen mit **weicher** Lauffläche verwenden!

7

Rollenarten

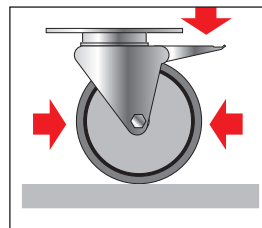
Lenkrolle



Der Fadenschutz verhindert das Eindringen von Fasern und Schmutzpartikeln ins Lager.

für optimale Manövrierbarkeit

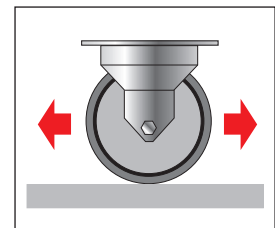
Lenkrolle mit Feststeller oder Totalfeststeller



für optimale Manövrierbarkeit mit Arretierungsmöglichkeit für

- die Rolle oder
- die Rolle und der Schwenkung

Bockrolle



Rollenlagerarten

Gleitlager:

Verwendung bei weniger häufigem Einsatz oder im Nassbetrieb. Preiswerte Lagerbauart, korrosionsbeständig

Rollenlager:

Rollwiderstand auch bei hohen Lasten relativ gering, widerstandsfähig, robust, weitgehend wartungsfrei

Kugellager:

Erfüllt höchste Ansprüche an Tragfähigkeit und Rollwiderstand. Speziell geeignet für Schwerlastrollen



Bitte beachten Sie bei der Auswahl der Rollen die örtlichen Begebenheiten sowie äussere Einflüsse wie Versiegelungen, Reinigungsmittel etc...

Servierwagen-Lenkrollen

Lauffläche: weich
Material: Zink-Druckguss
Oberfläche: verchromt

Artikel-Nr.	Belastbarkeit	Rad-ø	Radbreite	Bauhöhe	Stück
51.701.05	30 kg	60 mm	10 mm	67 mm	11.65
51.701.06	30 kg	60 mm	10 mm	86 mm	11.20
51.701.07	30 kg	75 mm	10 mm	106 mm	12.25



51.701.05



51.701.06

Radanbindungen

Artikel-Nr.	Ausführung	Grösse	Anbindung	Stück
51.722.80	zum Anschrauben	38 / 38 / 2 mm	RK-Schraube 4,5 mm	2.34
51.722.84	zum Anschrauben	60 / 60 / 3 mm	RK-Schraube 6 mm	4.32
51.722.81	zum Einstecken	58 / 50 mm	13/26 mm	2.64
51.722.85	zum Einstecken	48 / 8 mm	ø8/20 mm	1.80
51.722.82	zum Eindrehen	48 / 8 mm	M8/15 mm	1.80
51.722.83	zum Eindrehen	46 / 8 mm	M10/14 mm	1.80



51.722.80



51.722.81



51.722.82



51.722.83



51.722.85

Servierwagen-Lenkrollen

mit Klemmstift und Hülse

Lauffläche: weich
Material: Stahl / Kunststoff
Belastbarkeit: 35 kg

Artikel-Nr.	Oberfläche	Rad-ø	Radbreite	Bauhöhe	Stück
51.701.03	verchromt	75 mm	11 mm	117 mm	6.55
51.701.13	vermessingt	75 mm	11 mm	117 mm	7.95



51.701.03

NEU 51.701.23 schwarz





51.711.01

Bockrollen

Lauffläche: hart
Material: Kunststoff
Oberfläche: schwarz
Belastbarkeit: 50 kg

Artikel-Nr.	Rad- \emptyset	Einbohr T/ \emptyset	Aussen- \emptyset	Bauhöhe	Stück
51.711.01	24 mm	16/30 mm	35 mm	9 mm	2.23



51.712.01

Lenkrollen

Lauffläche: hart
Material: Kunststoff
Oberfläche: schwarz
Belastbarkeit: 50 kg

Artikel-Nr.	Rad- \emptyset	Bauhöhe	Einbohr T/ \emptyset	Aussen- \emptyset	Stück
51.712.01	30 mm	17 mm	24/80 mm	95 mm	6.40

7



51.716.51-51.716.52

Bockrollen Roller-Mini mit Bund

Material: Kunststoff
Oberfläche: schwarz
Belastbarkeit: 50 kg

Artikel-Nr.	Lauffläche	Rad- \emptyset	Einbohr T/ \emptyset	Bauhöhe	Aussen- \emptyset	Stück
51.716.51	hart	15 mm	17/25 mm	2 mm	32 mm	2.58
51.716.52	hart	15 mm	17/25 mm	5 mm	32 mm	2.58
51.716.56	weich	15 mm	17/25 mm	2 mm	32 mm	3.56
51.716.57	weich	15 mm	17/25 mm	5 mm	32 mm	3.67



51.716.01-03

Lenkrolle

Material: Kunststoff
Oberfläche: schwarz
Belastbarkeit: 50 kg

Artikel-Nr.	Lauffläche	Rad- \emptyset	Einbohr T/ \emptyset	Bauhöhe	Aussen- \emptyset	Stück
51.716.01	hart	15 mm	17/40 mm	8 mm	54 mm	3.67
51.716.03	hart	27 mm	17/50 mm	14 mm	64 mm	6.15
51.716.06	weich	15 mm	17/40 mm	8 mm	54 mm	5.60
51.716.07	weich	27 mm	17/50 mm	14 mm	64 mm	9.50

Bockrollen

Material: Kunststoff
Oberfläche: schwarz
Belastbarkeit: 50 kg

Artikel-Nr.	Lauffläche	Rad-ø	Bauhöhe	Einbohr T/ø	Aussen-ø	Stück
51.716.11	hart	15 mm	8 mm	17/40 mm	54 mm	3.61
51.716.12	hart	27 mm	14 mm	17/40 mm	54 mm	3.86
51.716.13	hart	27 mm	14 mm	17/50 mm	64 mm	6.15
51.716.16	weich	15 mm	8 mm	17/40 mm	54 mm	5.55
51.716.17	weich	27 mm	14 mm	17/40 mm	54 mm	6.15
51.716.18	weich	27 mm	14 mm	17/50 mm	64 mm	9.65



51.716.11-13

Stop-Bockrollen Roller-Mini

51.716.66 = mit Bremseffekt bei leichter Belastung (ca. 15kg)
51.716.67 = mit Bremseffekt bei schwerer Belastung (ca. 45kg)

Material: Kunststoff
Lauffläche: weich
Belastbarkeit: 50 kg

Artikel-Nr.	Rad-ø	Einbohr T/ø	Bauhöhe	Aussen-ø	Stück
51.716.66	15 mm	17/25 mm	5 mm	32 mm	5.85
51.716.67	15 mm	17/25 mm	5 mm	32 mm	5.90



51.716.66-67

Stop-Lenkrollen

51.716.41+46 = mit Bremseffekt bei leichter Belastung (ca. 15kg)
51.716.42+47 = mit Bremseffekt bei schwerer Belastung (ca. 45kg)

Material: Kunststoff
Oberfläche: schwarz
Belastbarkeit: 50 kg

Artikel-Nr.	Lauffläche	Rad-ø	Einbohr T/ø	Bauhöhe	Aussen-ø	Stück
51.716.41	hart	15 mm	17/40 mm	8 mm	54 mm	8.30
51.716.42	hart	15 mm	17/40 mm	8 mm	54 mm	8.30
51.716.46	weich	15 mm	17/40 mm	8 mm	54 mm	13.10
51.716.47	weich	15 mm	17/40 mm	8 mm	54 mm	13.25



51.716.41-47





51.716.21

Gleitrollen

Lauffläche: hart
Material: Kunststoff
Oberfläche: schwarz
Belastbarkeit: 50 kg

Artikel-Nr.	Rad- \emptyset	Einbohr T/ \emptyset	Bauhöhe	Aussen- \emptyset	Stück
51.716.21	15 mm	17/40 mm	8 mm	61 mm	4.63



51.716.31

Möbelgleiter

Material: Kunststoff
Oberfläche: schwarz
Belastbarkeit: 50 kg

Artikel-Nr.	Einbohr T/ \emptyset	Bauhöhe	Aussen- \emptyset	Stück
51.716.31	17/40 mm	7 mm	61 mm	3.70



52.719.13-25

Kugelrollen

Stahlkugel auf Kugelkranz laufend

Lauffläche: hart

Artikel-Nr.	Belastbarkeit	Einbohr T/ \emptyset	Platten- \emptyset	Bauhöhe	Stück
51.719.13	10 kg	7/16 mm	25 mm	11 mm	5.45
51.719.20	20 kg	10/25 mm	35 mm	14 mm	8.30
51.719.25	25 kg	12/35 mm	45 mm	20 mm	10.95



51.720.01

Kugelrollen starr

Lauffläche: hart
Material: Kunststoff
Oberfläche: weiss

Artikel-Nr.	Belastbarkeit	Einbohr- \emptyset	Höhe	Stück
51.720.01	15 kg	19 mm	19 mm	7.00

Kugelrollen mit Feder

Rollkugel federt bei Belastung von 6,5 kg ein

Material: Kunststoff
Oberfläche: transparent / weiss
Lauffläche: hart

Artikel-Nr.	Einbohr-ø	Höhe	Stück
51.720.02	22.5 mm	36 mm	7.95



51.720.02

Kugelrollen starr

Material: Kunststoff
Oberfläche: weiss
Lauffläche: hart

Artikel-Nr.	Belastbarkeit	Einbohr-ø	Höhe	Stück
51.720.11	40 kg	33 mm	38 mm	12.85



51.720.11

Kugelrollen mit Feder

Rollkugel federt bei Belastung von 21 kg ein

Material: Kunststoff
Oberfläche: transparent / weiss
Lauffläche: hart

Artikel-Nr.	Einbohr-ø	Höhe	Stück
51.720.12	38.5 mm	71 mm	15.25



51.720.12

Montagehülse zum Aufschrauben

Material: Kunststoff
Oberfläche: schwarz

Artikel-Nr.	Anschraubplatte	Höhe		Stück
51.720.21	52 / 52 mm	40 mm	4 mm	2.59



51.720.21

Montagehülse zum Einbohren

Material: Kunststoff
Oberfläche: schwarz

Artikel-Nr.	Anschraubplatte	Einbohr T/ø	Höhe		Stück
51.720.22	42 / 63 mm	63/42 mm	73 mm	4 mm	2.59



51.720.22





51.716.68-69

Tischauszugsrolle

durch leichtes Anheben des Tisches wird die Rolle durch einen raffinierten Feder-Mechanismus aus ihrem Gehäuse gepresst, arretiert sich und die Tischplatte kann ohne grossen Kraftaufwand auf mitlaufenden Tischbeinen ausgezogen werden

durch leichten Druck auf die Tischplatte rastet die Rolle schnell und einfach wieder ein

Lauffläche:	weich
Material:	Kunststoff
Oberfläche:	schwarz
Bohr T/ø:	77/40 mm
Belastbarkeit:	50 kg



51.716.68-69

Artikel-Nr.	Ausführung	Rad-ø	Radbreite	Stück
51.716.68	leicht / für mittelschwere Tische	27 mm	13 mm	22.80
51.716.69	stark / für schwere Tische	27 mm	13 mm	22.80



51.720.81

Stop-Kugelrollen

Lauffläche Polyurethan, fixiert bei 6 kg Belastung

Bei Belastung verformt sich die Laufkugel und der Stuhl steht auf der weichen Kugel (PUR) fest.

Material: Kunststoff
Oberfläche: weiss

Artikel-Nr.	Belastbarkeit	Einbohr T/ø	Höhe	Stück
51.720.81	6 kg	17/19 mm	24 mm	8.00



51.736.23-25

Lenkrollen

Rad Gummi schwarz

Lauffläche: weich
Material: Stahl
Oberfläche: verzinkt

Artikel-Nr.	Belastbarkeit	Rad-ø	Bauhöhe	Platten L/B		Stück
51.736.23	20 kg	30 mm	52 mm	40/40 mm	5 mm	12.00
51.736.24	30 kg	40 mm	63 mm	40/40 mm	5 mm	13.90
51.736.25	40 kg	50 mm	68 mm	47/47 mm	6 mm	15.30

7



51.739.04

Möbellenkrollen

ohne Radanbindung

Lauffläche: hart
Material: Stahl
Oberfläche: verchromt

Artikel-Nr.	Belastbarkeit	Rad-ø	Radbreite	Bauhöhe	Stück
51.739.04	50 kg	50 mm	36 mm	56 mm	10.60
51.739.14	65 kg	63 mm	56 mm	71 mm	14.30

Schubkastenrollen

Lauffläche: hart
 Material: Stahl / Kunststoff
 Oberfläche: verzinkt

Artikel-Nr.	Belastbarkeit	Rad- \varnothing	Radbreite	Bauhöhe	Set
51.715.11	15 kg	14 mm	13 mm	13 mm	6.05

 Set bestehend aus 4 Rollen



51.715.11

Radanbindungen

Artikel-Nr.	Ausführung	Grösse	Anbindung	Stück
51.722.80	zum Anschrauben	38 / 38 / 2 mm	RK-Schraube 4,5 mm	2.34
51.722.84	zum Anschrauben	60 / 60 / 3 mm	RK-Schraube 6 mm	4.32
51.722.81	zum Einstecken	58 / 50 mm	13/26 mm	2.64
51.722.85	zum Einstecken	48 / 8 mm	ø8/20 mm	1.80
51.722.82	zum Eindrehen	48 / 8 mm	M8/15 mm	1.80
51.722.83	zum Eindrehen	46 / 8 mm	M10/14 mm	1.80



51.722.80



51.722.81



51.722.82



51.722.83



51.722.85

Bockrollen

Rad Kunststoff schwarz

Lauffläche: hart
Material: Stahl
Oberfläche: verzinkt
Belastbarkeit: 25 kg

Artikel-Nr.	Rad-ø	Radbreite	Bauhöhe	Platten L/B	Schraube	Stück
51.714.04	25 mm	13 mm	28 mm	40/17 mm	4.5 mm	2.59
51.714.03	14 mm	14 mm	17 mm	30/17 mm	4 mm	2.17



51.714.03-04





51.715.07

Bettkastenrollen

Lauffläche: hart
Material: Stahl / Kunststoff
Oberfläche: verzinkt

Artikel-Nr.	Belastbarkeit	Rad-ø	Radbreite	Bauhöhe	Stück
51.715.06	20 kg	50 mm	19 mm	52 mm	3.84
51.715.07	20 kg	30 mm	14 mm	48 mm	3.36



51.708.01

Bettkastenrollen

Verbindungsschraube mit Stahl-Gewindebolzen M 6,
für Holzdicken 17-25 mm

Lauffläche: hart
Material: Kunststoff
Oberfläche: weiss

Artikel-Nr.	Rad-ø	Radbreite	Bauhöhe	Bohr-ø	Stück
51.708.01	85 mm	10 mm	85 mm	8 mm	2.75

7



51.715.15

Kopfteilrollen

Lauffläche: weich
Material: Stahl / Kunststoff
Oberfläche: verzinkt

Artikel-Nr.	Belastbarkeit	Rad-ø	Radbreite	Bauhöhe	Stück
51.715.15	45 kg	40 mm	19 mm	112 mm	11.90



51.715.12

Kopfteilrolle

Lauffläche: weich
Material: Stahl / Kunststoff
Oberfläche: verzinkt

Artikel-Nr.	Belastbarkeit	Rad-ø	Radbreite	Bauhöhe	Stück
51.715.12	40 kg	30 mm	14 mm	105 mm	6.15

Doppellenkrollen

Material: Kunststoff
 Oberfläche: schwarz
 Belastbarkeit: 50 kg
 Bauhöhe: 39 mm

Artikel-Nr.	Rollenart	Lauffläche	Rad-ø	Radbreite	Stück
51.722.33	Lenkrolle	hart	37 mm	47 mm	2.40
51.722.35	Lenkrolle	weich	37 mm	47 mm	3.12
51.722.34	Lenkrolle mit Feststeller	hart	37 mm	47 mm	3.36
51.722.36	Lenkrolle mit Feststeller	weich	37 mm	47 mm	4.44



51.722.33



51.722.34



51.722.35



51.722.36

Doppelrollen konkav

Lauffläche: hart
 Material: Kunststoff
 Belastbarkeit: 50 kg
 Bauhöhe: 50 mm

Artikel-Nr.	Oberfläche	Rad-ø	Radbreite	Stück
51.722.58	schwarz	50 mm	50 mm	4.44
51.722.59	weiss	50 mm	50 mm	4.44



51.722.58



51.722.59

 Erforderliches Zubehör: Radanbindungen siehe 51.722.80-85, Seite 840





51.722.54



51.722.56



51.722.60



51.722.61

Doppelrollen Laque

Lauffläche: hart
Belastbarkeit: 50 kg
Bauhöhe: 50 mm

Artikel-Nr.	Oberfläche	Rad- \varnothing	Radbreite	Stück
51.722.54	schwarz	50 mm	53 mm	4.98
51.722.56	weiss	50 mm	53 mm	4.98

🔗 Erforderliches Zubehör: Radanbindungen siehe 51.722.80-85, Seite 840

Doppellenkrolle mit Gehäuse

Radbreite:
51.722.60-63: 39 mm
51.722.64-67: 55 mm

Material: Kunststoff

Rad- \varnothing : 40 mm

Artikel-Nr.	Rollenart	Lauffläche	Belastbarkeit	Bauhöhe	Stück
51.722.60	Lenkrolle	hart	35 kg	45 mm	2.94
51.722.61	Lenkrolle mit Feststeller	hart	35 kg	45 mm	4.56
51.722.62	Lenkrolle	weich	35 kg	45 mm	5.85
51.722.63	Lenkrolle mit Feststeller	weich	35 kg	45 mm	7.65

Rad- \varnothing : 50 mm

Artikel-Nr.	Rollenart	Lauffläche	Belastbarkeit	Bauhöhe	Stück
51.722.64	Lenkrolle	hart	50 kg	56 mm	4.32
51.722.65	Lenkrolle mit Feststeller	hart	50 kg	56 mm	5.80
51.722.66	Lenkrolle	weich	50 kg	56 mm	7.80
51.722.67	Lenkrolle mit Feststeller	weich	50 kg	56 mm	8.90

🔗 Erforderliches Zubehör: Radanbindungen siehe 51.722.80-85, Seite 840



51.722.62



51.722.63

Doppelenkrolle

mit Gehäuse

Radbreite:

51.722.70-73: 39 mm

51.722.74-77: 55 mm

Material:

Kunststoff

Rad- ϕ : 40 mm

Artikel-Nr.	Rollenart	Lauffläche	Belastbarkeit	Bauhöhe	Stück
51.722.70	Lenkrolle	hart	35 kg	45 mm	4.32
51.722.71	Lenkrolle mit Feststeller	hart	35 kg	45 mm	5.65
51.722.72	Lenkrolle	weich	35 kg	45 mm	6.25
51.722.73	Lenkrolle mit Feststeller	weich	35 kg	45 mm	7.60

Rad- ϕ : 50 mm

Artikel-Nr.	Rollenart	Lauffläche	Belastbarkeit	Bauhöhe	Stück
51.722.74	Lenkrolle	hart	50 kg	56 mm	4.86
51.722.75	Lenkrolle mit Feststeller	hart	50 kg	56 mm	7.00
51.722.76	Lenkrolle	weich	50 kg	56 mm	8.25
51.722.77	Lenkrolle mit Feststeller	weich	50 kg	56 mm	9.45

 Erforderliches Zubehör: Radanbindungen siehe 51.722.80-85, Seite 840



51.722.70



51.722.71



51.722.72



51.722.73





Radanbindungen



51.722.80

Artikel-Nr.	Ausführung	Grösse	Anbindung	Stück
51.722.80	zum Anschrauben	38 / 38 / 2 mm	RK-Schraube 4,5 mm	2.34
51.722.84	zum Anschrauben	60 / 60 / 3 mm	RK-Schraube 6 mm	4.32
51.722.81	zum Einstecken	58 / 50 mm	13/26 mm	2.64
51.722.85	zum Einstecken	48 / 8 mm	ø8/20 mm	1.80
51.722.82	zum Eindrehen	48 / 8 mm	M8/15 mm	1.80
51.722.83	zum Eindrehen	46 / 8 mm	M10/14 mm	1.80



51.722.81



51.722.82



51.722.83



51.722.85

7



51.701.21

Design-Lenkrollen zum Anschrauben

Material: Zink-Druckguss
Oberfläche: verchromt
Bauhöhe: 104 mm
Belastbarkeit: 50 kg

Artikel-Nr.	Lauffläche	Rad-ø	Radbreite	Stück
51.701.21	weich	75 mm	42 mm	24.60
51.701.22	weich	75 mm	13 mm	22.20



51.701.22

Lenkrollen Anika

ohne Radkappen und ohne Radanbindungen, bitte separat bestellen

Gehäuse Polyamid, mit Schnäpperloch für Möbelrollenbefestigung, Radkörper Polypropylen, Lauffläche Polyurethan, mit Gleitlager

Lauffläche: hart
 Belastbarkeit: 40 kg
 Härte: Shore A 92

Rollenart: Lenkrolle

Artikel-Nr.	Farbe	Rad-ø	Radbreite	Bauhöhe	Stück
51.809.05	schwarz	65 mm	11 mm	67 mm	9.05
51.809.06	schwarz / blau	65 mm	11 mm	67 mm	11.95
51.809.07	schwarz / rot	65 mm	11 mm	67 mm	11.95
51.809.08	schwarz / grün	65 mm	11 mm	67 mm	11.95
51.809.09	schwarz / gelb	65 mm	11 mm	67 mm	11.95
51.809.10	schwarz / weiss	65 mm	11 mm	67 mm	11.95

Rollenart: Lenkrolle mit Feststeller

Artikel-Nr.	Farbe	Rad-ø	Radbreite	Bauhöhe	Stück
51.809.15	schwarz	65 mm	11 mm	67 mm	11.70
51.809.16	schwarz / blau	65 mm	11 mm	67 mm	14.35
51.809.17	schwarz / rot	65 mm	11 mm	67 mm	14.35
51.809.18	schwarz / grün	65 mm	11 mm	67 mm	14.35
51.809.19	schwarz / gelb	65 mm <td 11 mm	67 mm	14.35	
51.809.20	schwarz / weiss	65 mm	11 mm	67 mm	14.35




51.809.15



Radkappen zu Lenkrolle Anika

pro Rolle werden 2 Radkappen benötigt

Artikel-Nr.	Farbe	Stück
51.809.80	schwarz	1.14
51.809.81	blau	1.14
51.809.82	rot	1.14
51.809.83	grün	1.14
51.809.84	gelb	1.14
51.809.85	weiss	1.14



51.809.81-84

Doppelenkrollen Linea 50

Lenkrolle mit oder ohne Radfeststeller, Gehäuse aus Polyamid, mit Schnäpperloch für Möbelbefestigungen, Radkörper aus Polyamid, Lauffläche aus Polyurethan, Präzisionskugellager, spurlos, geeignet für alle Bodenbeläge

Lenkrolle ohne Radanbindung

Lauffläche: weich
Belastbarkeit: 100 kg
Rad-ø: 50 mm

Lenkrolle

Artikel-Nr.	Oberfläche	Bauhöhe	Stück
51.809.53	schwarz/weiss	63 / 56 / 57 mm	20.00
51.809.54	schwarz	63 / 56 / 57 mm	20.00

Lenkrolle mit Feststeller

Artikel-Nr.	Oberfläche	Bauhöhe	Stück
51.809.63	schwarz/weiss	63 / 56 / 57 mm	23.65
51.809.64	schwarz	63 / 56 / 57 mm	23.65

Bauhöhe 63 mm = Radanbindung mit Anschraubplatte 51.809.41-44
Bauhöhe 56 mm = Radanbindung mit 2 Klemmstiften 51.809.41-44
Bauhöhe 57 mm = Radanbindung mit Gewindestift M 10 51.809.41-44

 Erforderliches Zubehör: Radanbindungen siehe 51.809.41-44, Seite 842



51.809.63



51.809.64



51.809.61



51.809.62

Doppellenkrollen Linea 65

Lenkrolle mit oder ohne Radfeststeller, Gehäuse aus Polyamid, mit Schnäpperloch für Möbelbefestigungen, Radkörper aus Polyamid, Lauffläche aus Polyurethan, Gleitlager, spurlos, geeignet für alle Bodenbeläge

Lenkrolle ohne Radanbindung

Lauffläche: weich
Belastbarkeit: 60 kg
Rad-ø: 65 mm

Lenkrolle

Artikel-Nr.	Oberfläche	Bauhöhe	Stück
51.809.51	schwarz/weiss	80 / 73 / 74 mm	13.10
51.809.52	schwarz	80 / 73 / 74 mm	13.10

Lenkrolle mit Feststeller

Artikel-Nr.	Oberfläche	Bauhöhe	Stück
51.809.61	schwarz/weiss	80 / 73 / 74 mm	15.00
51.809.62	schwarz	80 / 73 / 74 mm	15.00

Bauhöhe 80 mm = Radanbindung mit Anschraubplatte 51.809.41-44

Bauhöhe 73 mm = Radanbindung mit 2 Klemmstift 51.809.41-44

Bauhöhe 74 mm = Radanbindung mit Gewindestift M 10 51.809.41-44

7



51.809.41-44

Radanbindungen

zum Einstecken in Doppelrollen 51.809.51-64

Artikel-Nr.	Ausführung	Grösse	Anbindung	Stück
51.809.41	zum Anschrauben	42 / 42 mm	Anschraubplatte 6 mm	3.04
51.809.42	zum Einstecken	44 / 10 mm	ø 11/20 mm	1.75
51.809.44	zum Eindrehen	46 / 10 mm	M 10/15 mm	1.66



51.809.43

Montagehülse

zum Einbohren, für Klemmstift 51.809.42

Material: Kunststoff
Oberfläche: schwarz

Artikel-Nr.	Höhe	Bohr-ø	Stück
51.809.43	36 mm	15 mm	1.04



Lenkrollen SPEEDY Design James Irvine

mit schwarzer, harter Radlauffläche, ohne Radanbindung
ohne Radabdeckung

Lauffläche: hart
Material: Kunststoff
Oberfläche: aluminiumfarbig
Belastbarkeit: 50 kg

Artikel-Nr.	Rollenart	Rad-ø	Radbreite	Bauhöhe	Stück
51.754.01	Lenkrolle	60 mm	37 mm	80 mm	9.00
51.754.02	Lenkrolle mit Feststeller	60 mm	37 mm	80 mm	10.00



51.754.01-02

Radanbindungen

zum Einschlagen in Doppellenkrollen

Material: Stahl
Oberfläche: verzinkt

Artikel-Nr.	Ausführung	L/B/T	Anbindung	Stück
51.754.05	zum Anschrauben	35/35/2 mm	SK-Schraube 4.5 mm	2.02
51.754.06	zum Anschrauben	47/47/2 mm	SK-Schraube 4.5 mm	2.02
51.754.08	zum Eindrehen	49/10/ mm	M 8 x 15 mm	1.13
51.754.09	zum Eindrehen	49/10/ mm	M 10 x 15 mm	1.13



51.754.05-06



51.754.08-09

Lenkrollen DISKY Design James Irvine

mit schwarzer, harter Radlauffläche, ohne Radanbindung
ohne Radabdeckung

Lauffläche: hart
Material: Druckguss
Oberfläche: aluminiumfarbig
Belastbarkeit: 70 kg

Artikel-Nr.	Rollenart	Rad-ø	Radbreite	Bauhöhe	Stück
51.754.11	Lenkrolle	80 mm	43 mm	100 mm	13.80
51.754.12	Lenkrolle mit Feststeller	80 mm	43 mm	100 mm	15.85



51.754.11-12



51.754.15



51.754.18



51.754.19

Radanbindungen

zum Einstecken in Doppellenkrollen

Material: Stahl
Oberfläche: verzinkt

Artikel-Nr.	Ausführung	L/B/T	Anbindung	Stück
51.754.15	zum Anschrauben	47/47/2 mm	SK-Schraube 4.5 mm	2.02
51.754.18	zum Eindrehen	43/10/ mm	M 8 x 15 mm	1.13
51.754.19	zum Eindrehen	43/10/ mm	M 10 x 15 mm	1.12





51.753.20



51.753.21

Doppel-Lenkrollen

Räder mit Gummi-Laufflächen, Lenklagerung mit leichtgängigem Gleitlager

Platte 55/55 mm

Lauffläche: weich
Material: Druckguss
Oberfläche: verchromt
 6 mm

Lenkrolle

Artikel-Nr.	Belastbarkeit	Rad-ø	Breite	Bauhöhe	Stück
51.753.20	60 kg	75 mm	55 mm	96 mm	28.70
51.753.21	70 kg	100 mm	58 mm	127 mm	55.60

Lenkrolle mit Feststeller

Artikel-Nr.	Belastbarkeit	Rad-ø	Breite	Bauhöhe	Stück
51.753.22	60 kg	75 mm	55 mm	96 mm	33.80
51.753.23	70 kg	100 mm	58 mm	127 mm	61.90

Doppel-Lenkrollen

Räder mit Gummi-Lauflächen, Lenklagerung mit leichtgängigem Gleitlager, mit Hülse

- Lauffläche: weich
- Material: Druckguss
- Oberfläche: verchromt
- Stift-ø: 10 mm
- Stiftlänge: 34 mm

Lenkrolle

Artikel-Nr.	Belastbarkeit	Rad-ø	Breite	Bauhöhe	Stück
51.753.30	60 kg	75 mm	55 mm	94 mm	32.20
51.753.31	70 kg	100 mm	58 mm	125 mm	55.60

Lenkrolle mit Feststeller

Artikel-Nr.	Belastbarkeit	Rad-ø	Breite	Bauhöhe	Stück
51.753.32	60 kg	75 mm	55 mm	94 mm	39.00
51.753.33	70 kg	100 mm	58 mm	125 mm	61.90



51.753.30-31

Doppel-Lenkrollen

Räder mit Gummi-Lauflächen, Lenklagerung mit leichtgängigem Gleitlager mit Gewindestift M 10/15 mm

- Lauffläche: weich
- Material: Druckguss
- Oberfläche: verchromt

Lenkrolle

Artikel-Nr.	Belastbarkeit	Rad-ø	Breite	Bauhöhe	Stück
51.753.40	60 kg	75 mm	55 mm	93 mm	32.20
51.753.41	70 kg	100 mm	58 mm	124 mm	55.60

Lenkrolle mit Feststeller

Artikel-Nr.	Belastbarkeit	Rad-ø	Breite	Bauhöhe	Stück
51.753.42	60 kg	75 mm	55 mm	93 mm	37.60
51.753.43	70 kg	100 mm	58 mm	124 mm	59.60



51.753.42-43





51.789.00



51.789.10



51.789.20

Lenkrollen

mit Schwenklager und Schwenklagerschutz, Achse geschlossen
Radkörper aus Polypropylen, Lauffläche aus thermoplastischen Gummi, Radlager mit Präzisions-Kugellager, mit Fadenschutz

Lauffläche: weich
Material: Kunststoff
Oberfläche: grau
Belastbarkeit: 100 - 200 kg
Rad-ø: 100 mm
Radbreite: 32 mm

Artikel-Nr.	Rollenart	Bauhöhe	Platten L/B	Stück
51.789.00	Lenkrolle	141 mm	77/67 mm	42.20
51.789.10	Lenkrolle mit Feststeller	141 mm	77/67 mm	67.20

Bockrollen

Achse geschlossen, Radkörper aus Polypropylen, Lauffläche aus thermoplastischen Gummi, Radlager mit Präzisions-Kugellager, mit Fadenschutz

Lauffläche: weich
Material: Kunststoff
Oberfläche: grau
Belastbarkeit: 100 - 200 kg

Artikel-Nr.	Rad-ø	Radbreite	Bauhöhe	Platten L/B	Stück
51.789.20	100 mm	32 mm	141 mm	77/67 mm	50.80



Lenkrollen

Rad Buche massiv, mit 2 schwarzen Polyurethan-Laufringen nicht kreidend

Rad-ø 75 mm : Platte 60/60 mm

Rad-ø 100 mm : Platte 77/67 mm

Lauffläche: weich
Material: Stahl
Oberfläche: schwarz

Lenkrolle

Artikel-Nr.	Belastbarkeit	Rad-ø	Radbreite	Bauhöhe	Stück
51.829.07	50 kg	75 mm	23 mm	103 mm	35.80
51.829.08	60 kg	100 mm	25 mm	137 mm	49.70

Lenkrolle mit Feststeller

Artikel-Nr.	Belastbarkeit	Rad-ø	Radbreite	Bauhöhe	Stück
51.829.17	50 kg	75 mm	23 mm	103 mm	45.00
51.829.18	60 kg	100 mm	25 mm	137 mm	58.40

Bockrollen

Rad Buche massiv, mit 2 schwarzen Polyurethan-Laufringen nicht kreidend

Lauffläche: weich
Material: Stahl
Oberfläche: schwarz

Artikel-Nr.	Rad-ø	Radbreite	Bauhöhe	Belastbarkeit	Platten L/B	Stück
51.829.27	75 mm	23 mm	103 mm	50 kg	64/50 mm	28.40
51.829.28	100 mm	25 mm	137 mm	60 kg	90/70 mm	42.30



51.829.07



51.829.17



51.829.27-28





51.830.07



51.830.17



51.830.27-28



51.829.97-98

Lenkrollen

Rad Aluminium, mit 2 schwarzen Polyurethan-Laufringen
nicht kreidend

Rad- \varnothing 75 mm : Platte 60/60 mm

Rad- \varnothing 100 mm : Platte 77/67 mm

Lauffläche: weich
Material: Stahl
Oberfläche: schwarz

Lenkrolle

Artikel-Nr.	Belastbarkeit	Rad- \varnothing	Radbreite	Bauhöhe	Stück
51.830.07	50 kg	75 mm	23 mm	103 mm	54.50
51.830.08	60 kg	100 mm	25 mm	137 mm	77.90

Lenkrolle mit Feststeller

Artikel-Nr.	Belastbarkeit	Rad- \varnothing	Radbreite	Bauhöhe	Stück
51.830.17	50 kg	75 mm	23 mm	103 mm	62.40
51.830.18	60 kg	100 mm	25 mm	137 mm	88.90

Bockrollen

Rad Aluminium, mit 2 schwarzen Polyurethan-Laufringen
nicht kreidend

Lauffläche: weich
Material: Stahl
Oberfläche: schwarz

Artikel-Nr.	Belastbarkeit	Rad- \varnothing	Radbreite	Bauhöhe	Platten L/B	Stück
51.830.27	50 kg	75 mm	23 mm	103 mm	64/50 mm	51.30
51.830.28	60 kg	100 mm	25 mm	137 mm	90/70 mm	73.00

Ersatz-Laufringe

Die Laufringe müssen rund 10 Minuten in einem Wasserbad von ca. 60 - 70 Grad erwärmt werden und können danach über die Rollen gezogen werden

Artikel-Nr.	Rad- \varnothing	Farbe	Stück
51.829.97	75 mm	schwarz	2.64
51.829.98	100 mm	schwarz	4.50

Lenkrollen

mit Gleitlager und Anschraubplatte, Rad aus Vollgummi, transparent

Lauffläche: weich
Material: Stahlblech
Oberfläche: verzinkt

Lenkrolle

Artikel-Nr.	Belastbarkeit	Rad-ø	Bauhöhe	Stück
51.830.71	35 kg	35 mm	50 mm	6.35
51.830.72	40 kg	50 mm	64 mm	8.05
51.830.74	55 kg	75 mm	97 mm	15.15
51.830.76	65 kg	100 mm	125 mm	21.75

Lenkrolle mit Feststeller **NEU 51.830.70 15 kg 25 mm 50 mm**

Artikel-Nr.	Belastbarkeit	Rad-ø	Bauhöhe	Stück
51.830.73	40 kg	50 mm	64 mm	10.00
51.830.75	55 kg	75 mm	97 mm	18.05
51.830.77	65 kg	100 mm	125 mm	25.10



51.830.72+74+76



51.830.73+75+77

Lenk- und Bockrollen

mit Gleitlager und Anschraubplatte, Rad aus hochwertigem Kunststoff

Lauffläche: hart
Material: Stahlblech
Oberfläche: verzinkt
Belastbarkeit: 70 kg

Artikel-Nr.	Rollenart	Rad-ø	Bauhöhe	Stück
51.830.61	Lenkrolle	75 mm	100 mm	17.35
51.830.62	Lenkrolle mit Feststeller	75 mm	100 mm	21.05
51.830.63	Bockrolle	75 mm	100 mm	15.10



51.830.61



51.830.62



51.830.63





51.830.51

Lenk- und Bockrollen

mit Gleitlager und Anschraubplatte, Rad aus hochwertigem Kunststoff

Lauffläche: weich
Material: Stahlblech
Oberfläche: verzinkt
Belastbarkeit: 70 kg

Artikel-Nr.	Rollenart	Rad- ϕ	Bauhöhe	Stück
51.830.51	Lenkrolle	75 mm	100 mm	20.25
51.830.52	Lenkrolle mit Feststeller	75 mm	100 mm	22.25
51.830.53	Bockrolle	75 mm	100 mm	16.85



51.830.52



51.830.53

7



51.761.21

Lenkrollen

Rad aus grauem Gummi mit wartungsfreiem Gleitlager, Lenkrollen-Schwenklager mit zweifachem Kugelkranz

Lauffläche: weich
Material: Edelstahl
 6 mm

Artikel-Nr.	Belastbarkeit	Rad- ϕ	Radbreite	Bauhöhe	Platten L/B	Stück
51.761.21	30 kg	30 mm	19 mm	47 mm	45/45 mm	40.60
51.761.22	40 kg	40 mm	18 mm	64 mm	60/60 mm	52.40
51.761.23	60 kg	50 mm	18 mm	69 mm	60/60 mm	53.60



51.761.22-23

Bockrollen

Rad aus grauem Gummi mit wartungsfreiem Gleitlager

Lauffläche: weich
Material: Edelstahl
 6 mm

Artikel-Nr.	Belastbarkeit	Rad-ø	Radbreite	Bauhöhe	Platten L/B	Stück
51.762.21	30 kg	30 mm	19 mm	47 mm	45/45 mm	31.10
51.762.22	40 kg	40 mm	18 mm	64 mm	55/55 mm	35.00
51.762.23	50 kg	50 mm	18 mm	69 mm	55/55 mm	39.60




51.762.21



51.762.22-23

Doppel-Lenkrollen

Räder aus grauem Gummi, mit wartungsfreien Gleitlagern, Schwenklager mit zweifachem Kugelkranz

Lauffläche: weich
Material: Edelstahl
 9 mm
Belastbarkeit: 100 kg

Artikel-Nr.	Rad-ø	Radbreite	Bauhöhe	Platten L/B	Stück
51.757.16	50 mm	20 mm	82 mm	80/80 mm	51.80



51.757.16





51.784.05-08



51.784.16-18



51.784.15



51.784.27-28

Lenkrollen

mit Schwenklager, mit zweifachem Kugelkranz, Achse verschraubt
Radkörper Polypropylen, Lauffläche thermoplastischer Gummi, mit Gleitlager, mit Fadenschutz

Lauffläche: weich
Material: Edelstahl

Lenkrolle

Artikel-Nr.	Belastbarkeit	Rad- ϕ	Radbreite	Bauhöhe	Platten L/B	Platten \updownarrow	Stück
51.784.05	50 - 100 kg	50 mm	19 mm	69 mm	60/60 mm	6 mm	33.80
51.784.06	75 - 150 kg	75 mm	25 mm	100 mm	60/60 mm	6 mm	41.30
51.784.07	80 - 160 kg	100 mm	32 mm	135 mm	77/67 mm	6 mm	74.70
51.784.08	100 - 200 kg	125 mm	32 mm	160 mm	77/67 mm	6 mm	80.20

Lenkrolle mit Feststeller

Artikel-Nr.	Belastbarkeit	Rad- ϕ	Radbreite	Bauhöhe	Platten L/B	Platten \updownarrow	Stück
51.784.15	50 - 200 kg	50 mm	19 mm	69 mm	60/60 mm	6 mm	36.10
51.784.16	75 - 150 kg	75 mm	25 mm	100 mm	60/60 mm	6 mm	57.60
51.784.17	80 - 160 kg	100 mm	32 mm	135 mm	77/67 mm	6 mm	83.70
51.784.18	100 - 200 kg	125 mm	32 mm	160 mm	77/67 mm	6 mm	94.70

Bockrollen

Achse verschraubt, Radkörper Polypropylen, Lauffläche thermoplastischer Gummi, mit Gleitlager, mit Fadenschutz

Lauffläche: weich
Material: Edelstahl

Artikel-Nr.	Belastbarkeit	Rad- ϕ	Radbreite	Bauhöhe	Platten L/B	Stück
51.784.27	80 - 160 kg	100 mm	32 mm	135 mm	77/67 mm	51.40
51.784.28	100 - 200 kg	125 mm	32 mm	160 mm	77/67 mm	56.20

Lenkrollen

mit Schwenklager ohne Schwenklagerschutz, Achse vernietet
Radkörper Polypropylen, Lauffläche Polypropylen, mit Gleitlager, ohne Fadenschutz

Lauffläche: hart
Material: Stahlblech
Oberfläche: verzinkt / chromatiert

Artikel-Nr.	Belastbarkeit	Rad-ø	Radbreite	Bauhöhe	Platten L/B	Stück
51.767.12	10 - 20 kg	25 mm	12 mm	36 mm	30/35	3.65
51.767.13	20 - 40 kg	32 mm	14 mm	42.5 mm	32/28	4.21
51.767.04	25 - 50 kg	38 mm	17 mm	50.5 mm	38/46	5.25
51.767.06	40 - 80 kg	50 mm	21 mm	66 mm	47/59	12.35



51.767.04-13

Lenkrolle

Lauffläche: weich
Material: Stahl / Kunststoff
Oberfläche: verzinkt

Artikel-Nr.	Belastbarkeit	Rad-ø	Radbreite	Bauhöhe	Stück
51.830.01	30 kg	30 mm	16 mm	51 mm	4.92
51.830.02	40 kg	40 mm	16 mm	57 mm	5.90
51.830.03	50 kg	50 mm	17 mm	72 mm	10.35
51.830.04	60 kg	60 mm	17 mm	83 mm	11.40



51.830.01

Lenkrollen

mit Schwenklager, ohne Schwenklagerschutz, Achse vernietet
Radkörper Polypropylen, Lauffläche Polypropylen, mit Gleitlager, ohne Fadenschutz

Lauffläche: hart
Material: Stahlblech
Oberfläche: verzinkt / chromatiert

Artikel-Nr.	Belastbarkeit	Rad-ø	Radbreite	Bauhöhe	Platten L/B	Stück
51.768.02	100 - 200 kg	58 mm	28 mm	76 mm	80/60 mm	14.55
51.768.03	120 - 240 kg	65 mm	30 mm	83 mm	95/70 mm	25.60



51.768.02-03





51.768.13

Bockrollen

Achse vernietet, Radkörper Polypropylen, Lauffläche Polypropylen, mit Gleitlager, ohne Fadenschutz

Lauffläche: hart
Material: Stahl
Oberfläche: verzinkt / chromatiert

Artikel-Nr.	Belastbarkeit	Rad- ϕ	Radbreite	Bauhöhe	Platten L/B	Stück
51.768.13	120 - 240 kg	65 mm	30 mm	83 mm	95/54 mm	14.55



51.769.06

Lenkrollen

Gehäuse und Radkörper Stahlblech verzinkt-chromatiert, Lauffläche Polyurethan, mit Kugellager, ohne Fadenschutz, ohne Schraube

Rollenart: Lenkrolle
Lauffläche: weich
Material: Stahlblech
Oberfläche: verzinkt / chromatiert
Belastbarkeit: 100 - 200 kg

Artikel-Nr.	Rad- ϕ	Radbreite	Bauhöhe	Stück
51.769.06	35 mm	27 mm	58 mm	20.30

7



Zylinderkopfschraube

Material: Stahl, Oberfläche: verzinkt

Artikel-Nr.	Gewinde	Länge	100 Stück
51.769.07	M 10	30 mm	26.40



51.769.10

Doppel-Lenkrollen

Schwenklager mit zweifachem Kugelkranz, Achse verschraubt
Radkörper Polyamid grau, Lauffläche Polyurethan grau, mit Gleitlager ohne Fadenschutz

Lauffläche: weich
Material: Stahlblech
Oberfläche: schwarz
Belastbarkeit: 70 kg



51.769.11


Artikel-Nr.	Rollenart	Rad- ϕ	Bauhöhe	Platten L/B	Stück
51.769.10	Lenkrolle	50 mm	69 mm	60/60 mm	27.40
51.769.11	Lenkrolle mit Feststeller	50 mm	69 mm	60/60 mm	35.50

Doppel-Lenkrollen

mit Schwenklager, ohne Schwenklagerschutz, Achse verschraubt
Radkörper Polypropylen, Lauffläche thermoplastischer Gummi, mit Gleitlager, mit Fadenschutz

Rad- \varnothing 50 mm : Platte 60/60 mm

Rad- \varnothing 75 mm : Platte 67/77 mm

Material: Stahlblech
Oberfläche: verzinkt / chromatiert
 6 mm

Lenkrolle

Artikel-Nr.	Belastbarkeit	Rad- \varnothing	Radbreite	Bauhöhe	Stück
51.770.05	70 - 140 kg	50 mm	19 mm	69 mm	17.45
51.770.07	100 - 200 kg	75 mm	25 mm	102 mm	29.70

Lenkrolle mit Feststeller

Artikel-Nr.	Belastbarkeit	Rad- \varnothing	Radbreite	Bauhöhe	Stück
51.770.15	70 - 140 kg	50 mm	19 mm	69 mm	25.10
51.770.17	100 - 200 kg	75 mm	25 mm	102 mm	53.00



51.770.05-07



51.770.15-17

Doppel-Lenkrollen

mit Schwenklager, ohne Schwenklagerschutz, Achse verschraubt
Radkörper Stahlblech, Lauffläche spurloser Gummi grau, mit Konuskugellager, mit Fadenschutz

Lauffläche: weich
Material: Stahlblech
Oberfläche: verzinkt / chromatiert

Lenkrolle

Artikel-Nr.	Belastbarkeit	Rad- \varnothing	Radbreite	Bauhöhe	Platten L/B	Stück
51.771.05	60 - 120 kg	50 mm	19 mm	69 mm	60/60 mm	24.45
51.771.07	100 - 200 kg	75 mm	25 mm	102 mm	77/67 mm	43.70

Lenkrolle mit Feststeller

Artikel-Nr.	Belastbarkeit	Rad- \varnothing	Radbreite	Bauhöhe	Platten L/B	Stück
51.771.15	60 - 120 kg	50 mm	19 mm	69 mm	60/60 mm	31.50
51.771.17	100 - 200 kg	75 mm	25 mm	102 mm	77/67 mm	46.60



51.771.05



51.771.15





51.772.07



51.773.05



51.773.07



51.774.05-27

Lenkrollen

mit Schwenklager, Achse verschraubt
Radkörper Polypropylen, Lauffläche thermoplastischer Gummi, mit Gleitlager, mit Fadenschutz

Lauffläche: weich
Material: Stahlblech
Oberfläche: chromatiert

Lenkrolle

Artikel-Nr.	Belastbarkeit	Rad- \emptyset	Radbreite	Bauhöhe	Platten L/B	Stück
51.772.05	50 - 100 kg	50 mm	19 mm	69 mm	60/60 mm	8.60
51.772.07	75 - 150 kg	75 mm	25 mm	100 mm	60/60 mm	12.80
51.770.25	80 - 160 kg	100 mm	32 mm	128 mm	105/85 mm	27.40

Lenkrolle mit Feststeller

Artikel-Nr.	Belastbarkeit	Rad- \emptyset	Radbreite	Bauhöhe	Platten L/B	Stück
51.773.05	50 - 100 kg	50 mm	19 mm	69 mm	60/60 mm	12.25
51.773.07	75 - 150 kg	75 mm	25 mm	100 mm	60/60 mm	18.65
51.770.26	80 - 160 kg	100 mm	32 mm	128 mm	105/85 mm	41.30

Bockrollen

Achse verschraubt, Radkörper Polypropylen, Lauffläche thermoplastischer Gummi, mit Gleitlager und Fadenschutz

Rad- \emptyset 50 mm: Platte 55/55 mm

Rad- \emptyset 75 mm: Platte 67/60 mm

Rad- \emptyset 100 mm: Platte 103/85 mm

Lauffläche: weich
Material: Stahlblech
Oberfläche: verzinkt / chromatiert

Artikel-Nr.	Belastbarkeit	Rad- \emptyset	Radbreite	Bauhöhe	Stück
51.774.05	50 kg	50 mm	19 mm	69 mm	7.35
51.774.07	75 kg	75 mm	25 mm	100 mm	10.95
51.770.27	100 kg	100 mm	32 mm	128 mm	20.00

Lenkrollen

mit Schwenklager, ohne Schwenklagerschutz, Achse verschraubt
Radkörper Stahlblech, Lauffläche spurloser Gummi grau, mit Konuskugellager, mit Fadenschutz

Lauffläche: weich
Material: Stahlblech
Oberfläche: verzinkt / chromatiert

Lenkrolle

Artikel-Nr.	Belastbarkeit	Rad-ø	Radbreite	Bauhöhe	Platten L/B	Stück
51.775.05	40 - 80 kg	50 mm	19 mm	69 mm	60/60 mm	16.30
51.775.07	55 - 110 kg	75 mm	25 mm	100 mm	60/60 mm	20.40
51.775.10	80 - 160 kg	100 mm	32 mm	135 mm	77/67 mm	36.50
51.775.12	100 - 200 kg	125 mm	32 mm	160 mm	77/67 mm	44.10

Lenkrolle mit Feststeller

Artikel-Nr.	Belastbarkeit	Rad-ø	Radbreite	Bauhöhe	Platten L/B	Stück
51.776.05	40 - 80 kg	50 mm	19 mm	69 mm	60/60 mm	30.90
51.776.07	55 - 110 kg	75 mm	25 mm	100 mm	60/60 mm	32.00
51.776.10	80 - 160 kg	100 mm	32 mm	135 mm	77/67 mm	55.90
51.776.12	100 - 200 kg	125 mm	32 mm	160 mm	77/67 mm	58.20

Bockrollen

Achse verschraubt, Radkörper Stahlblech, Lauffläche spurloser Gummi grau, mit Konuskugellager, mit Fadenschutz

Lauffläche: weich
Material: Stahlblech
Oberfläche: verzinkt / chromatiert

Artikel-Nr.	Belastbarkeit	Rad-ø	Radbreite	Bauhöhe	Platten L/B	Stück
51.777.05	40 - 80 kg	50 mm	19 mm	69 mm	55/55 mm	12.25
51.777.07	55 - 110 kg	75 mm	25 mm	100 mm	67/60 mm	19.80
51.777.10	80 - 160 kg	100 mm	32 mm	135 mm	77/67 mm	31.10
51.777.12	100 - 200 kg	125 mm	32 mm	160 mm	77/67 mm	39.60



51.775.07-12



51.776.05



51.777.05-12





51.788.02-06



51.788.12-16



51.788.22-26

Lenkrollen

mit zweifachem Kugelkranz und Schwenklagerschutz, Achse verschraubt
Radkörper Polyamid, Lauffläche Polyamid, mit Gleitlager, ohne Fadenschutz

Lauffläche: hart
Material: Stahlblech
Oberfläche: verzinkt / chromatiert

Lenkrolle

Artikel-Nr.	Belastbarkeit	Rad-ø	Radbreite	Bauhöhe	Platten L/B	Stück
51.788.02	200 kg	80 mm	34 mm	108 mm	105/85 mm	17.45
51.788.03	200 kg	100 mm	36 mm	128 mm	105/85 mm	19.20
51.788.04	275 kg	125 mm	40 mm	155 mm	105/85 mm	29.70
51.788.05	350 kg	160 mm	40 mm	200 mm	137/105 mm	47.20
51.788.06	350 kg	200 mm	50 mm	240 mm	137/105 mm	66.40

Lenkrolle mit Feststeller

Artikel-Nr.	Belastbarkeit	Rad-ø	Radbreite	Bauhöhe	Platten L/B	Stück
51.788.12	200 kg	80 mm	34 mm	108 mm	105/85 mm	28.00
51.788.13	200 kg	100 mm	36 mm	128 mm	105/85 mm	30.90
51.788.14	275 kg	125 mm	40 mm	155 mm	105/85 mm	40.20
51.788.15	350 kg	160 mm	40 mm	200 mm	137/105 mm	62.90
51.788.16	350 kg	200 mm	50 mm	240 mm	137/105 mm	86.90

i Doppelte Belastung in statischem Zustand möglich.

Bockrollen

Achse verschraubt, Radkörper Polyamid, Lauffläche Polyamid, mit Gleitlager, ohne Fadenschutz

Lauffläche: hart
Material: Stahlblech
Oberfläche: verzinkt / chromatiert

Artikel-Nr.	Belastbarkeit	Rad-ø	Radbreite	Bauhöhe	Platten L/B	Stück
51.788.22	200 kg	80 mm	34 mm	108 mm	103/85 mm	12.35
51.788.23	200 kg	100 mm	36 mm	128 mm	103/85 mm	14.75
51.788.24	275 kg	125 mm	40 mm	155 mm	103/85 mm	23.50
51.788.25	350 kg	160 mm	40 mm	200 mm	137/115 mm	37.70
51.788.26	350 kg	200 mm	50 mm	240 mm	137/115 mm	55.30

i Doppelte Belastung in statischem Zustand möglich.



Lenkrollen

ohne Feststeller, mit zweifachem Kugelkranz und Schwenklagerschutz, Staubschutz mit integriertem Schmiernippel, Achse verschraubt, Radkörper und Lauffläche Polyamid, schwere Ausführung, Präzisionskugellager, für Radlauf und Schwenkung

Lauffläche: hart
Material: Stahlblech
Oberfläche: verzinkt / chromatiert

Artikel-Nr.	Belastbarkeit	Rad-ø	Radbreite	Bauhöhe	Stück
51.788.31	700 kg	125 mm	50 mm	164 mm	126.90
51.788.41	800 kg	160 mm	50 mm	200 mm	146.60

i Doppelte Belastung in statischem Zustand möglich.



51.788.31-41

Lenkrollen mit Total-Feststeller

mit zweifachem Kugelkranz und Schwenklagerschutz, Staubschutz mit integriertem Schmiernippel, Achse verschraubt, Radkörper und Lauffläche Polyamid, schwere Ausführung, Präzisionskugellager, für Radlauf und Schwenkung

Lauffläche: hart
Material: Stahlblech
Oberfläche: verzinkt / chromatiert

Artikel-Nr.	Belastbarkeit	Rad-ø	Radbreite	Bauhöhe	Stück
51.788.32	700 kg	125 mm	50 mm	164 mm	166.00
51.788.42	800 kg	160 mm	50 mm	200 mm	188.00

i Doppelte Belastung in statischem Zustand möglich.



51.788.32-42



Bockrollen

Staubschutz mit integriertem Schmiernippel, Achse verschraubt, Radkörper Polyamid, Lauffläche Polyamid, schwere Ausführung, Präzisionskugellager

Lauffläche: hart
Material: Stahlblech
Oberfläche: verzinkt / chromatiert

Artikel-Nr.	Belastbarkeit	Rad-ø	Radbreite	Bauhöhe	Stück
51.788.33	700 kg	125 mm	50 mm	164 mm	73.30
51.788.43	800 kg	160 mm	50 mm	200 mm	95.20

i Doppelte Belastung in statischem Zustand möglich.



51.788.33-43



51.793.00



51.793.10



51.793.20-22

Lenkrollen

mit zweifachem Kugelkranz und Schwenklagerschutz, Achse verschraubt
Radkörper Polyamid, Lauffläche Polyurethan grau, mit Rollenlager, ohne Fadenschutz

Lauffläche: hart
Material: Stahlblech
Oberfläche: verzinkt / chromatiert
Platten L/B: 105/85 mm

Lenkrolle

Artikel-Nr.	Belastbarkeit	Rad- \emptyset	Radbreite	Bauhöhe	Stück
51.793.00	150 - 300 kg	80 mm	38 mm	108 mm	28.60
51.793.01	150 - 300 kg	100 mm	32 mm	128 mm	30.30
51.793.02	200 - 400 kg	125 mm	32 mm	155 mm	40.40

Lenkrolle mit Totalfeststeller

Artikel-Nr.	Belastbarkeit	Rad- \emptyset	Radbreite	Bauhöhe	Stück
51.793.10	150 - 300 kg	80 mm	38 mm	108 mm	39.60
51.793.11	150 - 300 kg	100 mm	32 mm	128 mm	38.40
51.793.12	200 - 400 kg	125 mm	32 mm	155 mm	50.70

Bockrollen

Achse verschraubt, Radkörper Polyamid, Lauffläche Polyurethan grau, mit Rollenlager, ohne Fadenschutz

Lauffläche: hart
Material: Stahlblech
Oberfläche: verzinkt / chromatiert
Platten L/B: 103/85 mm

Artikel-Nr.	Belastbarkeit	Rad- \emptyset	Radbreite	Bauhöhe	Stück
51.793.20	150 - 300 kg	80 mm	38 mm	108 mm	26.20
51.793.21	150 - 300 kg	100 mm	32 mm	128 mm	28.20
51.793.22	200 - 400 kg	125 mm	32 mm	155 mm	35.90

Lenkrollen

mit zweifachem Kugelkranz und Schwenklagerschutz, Achse verschraubt
Radkörper Stahl verzinkt-chromatiert, Lauffläche Vollgummi schwarz, mit Rollenlager,
ohne Fadenschutz

Lauffläche: weich
Material: Stahlblech
Oberfläche: chromatiert

Lenkrolle

Artikel-Nr.	Belastbarkeit	Rad-ø	Radbreite	Bauhöhe	Platten L/B	Stück
51.799.01	70 kg	80 mm	25 mm	108 mm	105/85 mm	18.05
51.799.02	70 kg	100 mm	30 mm	128 mm	105/85 mm	18.65
51.799.03	100 kg	125 mm	37 mm	155 mm	105/85 mm	26.80
51.799.04	135 kg	160 mm	40 mm	200 mm	137/105 mm	45.30
51.799.05	200 kg	200 mm	50 mm	240 mm	137/105 mm	51.80

Lenkrolle mit Totalfeststeller

Artikel-Nr.	Belastbarkeit	Rad-ø	Radbreite	Bauhöhe	Platten L/B	Stück
51.799.11	70 kg	80 mm	25 mm	108 mm	105/85 mm	28.60
51.799.12	70 kg	100 mm	30 mm	128 mm	105/85 mm	29.10
51.799.13	100 kg	125 mm	37 mm	155 mm	105/85 mm	36.10
51.799.14	135 kg	160 mm	40 mm	200 mm	137/105 mm	61.10
51.799.15	200 kg	200 mm	50 mm	240 mm	137/105 mm	66.40

 Doppelte Belastung in statischem Zustand möglich.

Bockrollen

Achse verschraubt
Radkörper Stahl verzinkt-chromatiert, Lauffläche Vollgummi schwarz, mit Rollenlager,
ohne Fadenschutz

Lauffläche: weich
Material: Stahlblech
Oberfläche: verzinkt / chromatiert

Artikel-Nr.	Belastbarkeit	Rad-ø	Radbreite	Bauhöhe	Platten L/B	Stück
51.799.21	70 kg	80 mm	25 mm	108 mm	103/85 mm	13.75
51.799.22	70 kg	100 mm	30 mm	128 mm	103/85 mm	15.75
51.799.23	100 kg	125 mm	37 mm	155 mm	103/85 mm	19.20
51.799.24	135 kg	160 mm	40 mm	200 mm	137/115 mm	35.30
51.799.25	200 kg	200 mm	50 mm	240 mm	137/115 mm	43.20

 Doppelte Belastung in statischem Zustand möglich.



51.799.01



51.799.11



51.799.21-25





51.800.01



51.800.11



51.800.21-24

Lenkrollen

mit zweifachem Kugelkranz und Schwenklagerschutz, Achse verschraubt
Radkörper Polyamid, Lauffläche Elastikreifen grau spurlos, mit Rollenlager, ohne
Fadenschutz

Lauffläche: weich
Material: Stahlblech
Oberfläche: verzinkt / chromatiert

Lenkrolle

Artikel-Nr.	Belastbarkeit	Rad- \emptyset	Radbreite	Bauhöhe	Platten L/B	Stück
51.800.01	160 kg	100 mm	34 mm	128 mm	105/85 mm	31.50
51.800.02	250 kg	125 mm	40 mm	155 mm	105/85 mm	39.60
51.800.03	300 kg	160 mm	46 mm	200 mm	137/105 mm	69.70
51.800.04	400 kg	200 mm	46 mm	240 mm	137/105 mm	103.30

Lenkrolle mit Totalfeststeller

Artikel-Nr.	Belastbarkeit	Rad- \emptyset	Radbreite	Bauhöhe	Platten L/B	Stück
51.800.11	160 kg	100 mm	34 mm	128 mm	105/85 mm	40.80
51.800.12	250 kg	125 mm	40 mm	155 mm	105/85 mm	50.70
51.800.13	300 kg	160 mm	46 mm	200 mm	137/105 mm	86.20
51.800.14	400 kg	200 mm	46 mm	240 mm	137/105 mm	126.90

❶ Doppelte Belastung in statischem Zustand möglich.

Bockrollen

Achse verschraubt Radkörper Polyamid, Lauffläche Elastikreifen grau spurlos, mit
Rollenlager, ohne Fadenschutz

Lauffläche: weich
Material: Stahlblech
Oberfläche: verzinkt / chromatiert

Artikel-Nr.	Belastbarkeit	Rad- \emptyset	Radbreite	Bauhöhe	Platten L/B	Stück
51.800.21	160 - 320 kg	100 mm	34 mm	128 mm	103/85 mm	27.70
51.800.22	250 - 500 kg	125 mm	40 mm	155 mm	103/85 mm	34.70
51.800.23	300 - 600 kg	160 mm	46 mm	200 mm	137/115 mm	57.00
51.800.24	400 - 800 kg	200 mm	46 mm	240 mm	137/115 mm	71.40



Lenkrollen

Schwenklager mit zweifachem Kugelkranz und Schwenklagerschutz, Achse verschraubt, Radkörper Aluminium-Druckguss, Lauffläche Polyurethan, mit Präzisionskugellager, ohne Fadenschutz

Lauffläche: weich
Material: Stahlblech
Oberfläche: verzinkt / chromatiert

Lenkrolle

Artikel-Nr.	Belastbarkeit	Rad-ø	Radbreite	Bauhöhe	Platten L/B	Stück
51.804.02	300 kg	125 mm	50 mm	161 mm	137/105 mm	67.20
51.804.03	250 kg	100 mm	40 mm	128 mm	105/85 mm	46.70

Lenkrolle mit Totalfeststeller

Artikel-Nr.	Belastbarkeit	Rad-ø	Radbreite	Bauhöhe	Platten L/B	Stück
51.804.12	300 kg	125 mm	50 mm	161 mm	137/115 mm	82.50
51.804.13	250 kg	100 mm	40 mm	128 mm	105/85 mm	58.10

i Doppelte Belastung in statischem Zustand möglich.

Bockrollen

Achse verschraubt
Radkörper Aluminium-Druckguss, Lauffläche Polyurethan, mit Präzisionskugellager, ohne Fadenschutz

Lauffläche: weich
Material: Stahlblech
Oberfläche: verzinkt / chromatiert

Artikel-Nr.	Belastbarkeit	Rad-ø	Radbreite	Bauhöhe	Platten L/B	Stück
51.804.22	300 kg	125 mm	50 mm	161 mm	137/115 mm	64.70
51.804.23	250 kg	100 mm	40 mm	128 mm	105/85 mm	43.80

i Doppelte Belastung in statischem Zustand möglich.



51.804.02



51.804.12



51.804.22





51.809.02



51.809.12



51.809.22-23

Lenkrollen

Schwenklager mit geschütztem, zweifachem Kugelkranz, verstärkt durch gehärtete Lagerlaschen, Rückenbolzen vernietet, Radachse verschraubt
Radkörper Aluminium, Lauffläche Polyurethan gegossen mit Präzisionskugellager, ohne Fadenschutz, Platte 140/110 mm

Lauffläche: weich
Material: Stahlblech
Oberfläche: chromatiert

Lenkrolle

Artikel-Nr.	Belastbarkeit	Rad-ø	Radbreite	Bauhöhe	Stück
51.809.02	800 - 1'600 kg	160 mm	50 mm	200 mm	158.00
51.809.03	800 - 1'600 kg	200 mm	50 mm	240 mm	173.00

Lenkrolle mit Totalfeststeller

Artikel-Nr.	Belastbarkeit	Rad-ø	Radbreite	Bauhöhe	Stück
51.809.12	800 - 1'600 kg	160 mm	50 mm	200 mm	184.00
51.809.13	800 - 1'600 kg	200 mm	50 mm	240 mm	211.00

Bockrollen

verstärkt durch gehärtete Lagerlaschen, Rückenbolzen vernietet, Radachse verschraubt, Radkörper Aluminium, Lauffläche Polyurethan gegossen mit Präzisionskugellager, ohne Fadenschutz, Platte 140/110 mm

Lauffläche: weich
Material: Stahlblech
Oberfläche: chromatiert

Artikel-Nr.	Belastbarkeit	Rad-ø	Radbreite	Bauhöhe	Platten L/B	Stück
51.809.22	800 - 1'600 kg	160 mm	50 mm	200 mm	140/110 mm	122.20
51.809.23	800 - 1'600 kg	200 mm	50 mm	240 mm	140/110 mm	154.00

Heberollen G-Dok mit integriertem Nivelierfuss

Durch einfaches drehen am Stellrad können schwere Möbel, Geräte oder Maschinen vom sicheren Stand in Bewegung gebracht werden

empfohlene Belastung / 4 Stk. :

51.809.71 = 100 kg

51.809.72 = 500 kg

51.809.73 = 1000 kg

Heberollen

aus Aluminium mit Pressstahlplatte und Rad aus Nylon, Nivellierfuss aus Polyurethan

Lauffläche: hart

Artikel-Nr.	Bauhöhe	Radbreite	Belastbarkeit	Höhenverstellung	Stück
51.809.71	71 mm	19 mm	50 kg	+ 10 mm	61.70
51.809.72	82.5 mm	25 mm	250 kg	+ 10 mm	103.60
51.809.73	102 mm	30 mm	500 kg	+ 15 mm	145.50



51.809.71



51.809.72-73





51.722.21-24



51.722.21-24

Doppelenkrollen

Belastbarkeit: 50 kg
 Rollenhöhe: 62 mm
 Material: Kunststoff
 Oberfläche: schwarz

Rollenart: Lenkrolle

Artikel-Nr.	Rad-ø	Lauffläche	Stück
51.722.21	59 mm	hart / schwarz	5.05
51.722.23	59 mm	weich / grau	14.40

Rollenart: Lenkrolle mit Feststeller

Artikel-Nr.	Rad-ø	Lauffläche	Stück
51.722.22	59 mm	hart / schwarz	9.00
51.722.24	59 mm	weich / grau	18.60

Bockrollen

Material: Stahl
 Oberfläche: verzinkt
 Schraube: 4 mm


Artikel-Nr.	Lauffläche	Belastbarkeit	Rad- \varnothing	Radbreite	Bauhöhe	Platten L/B	Stück
51.714.05	hart	20 kg	15 mm	11 mm	18 mm	16/31 mm	2.28
51.714.06	hart	40 kg	25 mm	13 mm	29 mm	18/40 mm	2.88
51.714.07	weich	20 kg	15 mm	13 mm	18 mm	16/31 mm	4.20
51.714.08	weich	40 kg	25 mm	15 mm	29 mm	20/40 mm	4.68



51.714.05



51.714.06




51.714.07



51.714.08



51.714.09



51.714.10

Bettkastenrolle

Rollenart:	Bockrolle
Material:	Stahl
Oberfläche:	verzinkt
Rad-ø:	30 mm
Belastbarkeit:	40 kg

Artikel-Nr.	Lauffläche	Radbreite	Radhöhe	Schraube	Stück
51.714.09	hart	14 mm	33 mm	6 mm	4.08
51.714.10	weich	14 mm	33 mm	6 mm	5.20

Doppelenkrollen

Rollenart:	Lenkrolle
Material:	Kunststoff
Oberfläche:	schwarz
Belastbarkeit:	50 kg
Rollenhöhe:	40 mm

Artikel-Nr.	Lauffläche	Rad- \emptyset	Radbreite	Stück
51.722.25	hart	37 mm	50 mm	2.64
51.722.27	weich	37 mm	50 mm	3.48

- ☞ Erforderliches Zubehör: Radanbindungen siehe 51.722.80-85
- Optionales Zubehör: Radkappen für Lenkrollen siehe 51.722.01-02
- Gleiche Designlinie: Doppelenkrollen mit Feststeller siehe 51.722.26-28



51.722.25-27

Doppelenkrollen mit Feststeller

Rollenart:	Lenkrolle mit Feststeller
Material:	Kunststoff
Oberfläche:	schwarz
Belastbarkeit:	50 kg
Rollenhöhe:	40 mm

Artikel-Nr.	Lauffläche	Rad- \emptyset	Radbreite	Stück
51.722.26	hart	37 mm	50 mm	3.72
51.722.28	weich	37 mm	50 mm	4.74

- ☞ Erforderliches Zubehör: Doppelenkrollen Laque siehe 51.722.54-56
- Optionales Zubehör: Radkappen für Lenkrollen siehe 51.722.01-02
- Gleiche Designlinie: Doppelenkrollen siehe 51.722.25-27



51.722.26-28



51.722.37

Doppellenkrollen ECO

neuartiger, ressourcenschonender Werkstoff aus nachwachsenden Rohstoffen und hochwertigem Kunststoff (Arbofill)

Rollenart:	Lenkrolle
Material:	Kunststoff / Holz
Oberfläche:	braun
Belastbarkeit:	30 kg
Rollenhöhe:	40 mm

Artikel-Nr.	Lauffläche	Rad- \emptyset	Radbreite	Stück
51.722.37	hart	37 mm	50 mm	5.90

- ☞ Erforderliches Zubehör: Radanbindungen siehe 51.722.80-85
- Optionales Zubehör: Radkappen für Lenkrollen siehe 51.722.01-02
- Gleiche Designlinie: Doppellenkrollen ECO mit Feststeller siehe 51.722.38



51.722.38

Doppellenkrollen ECO mit Feststeller

neuartiger, ressourcenschonender Werkstoff aus nachwachsenden Rohstoffen und hochwertigem Kunststoff (Arbofill)

Rollenart:	Lenkrolle mit Feststeller
Material:	Kunststoff / Holz
Oberfläche:	braun
Belastbarkeit:	30 kg
Rollenhöhe:	40 mm

Artikel-Nr.	Lauffläche	Rad- \emptyset	Radbreite	Stück
51.722.38	hart	37 mm	50 mm	7.10

- ☞ Erforderliches Zubehör: Radanbindungen siehe 51.722.80-85
- Optionales Zubehör: Radkappen für Lenkrollen siehe 51.722.01-02
- Gleiche Designlinie: Doppellenkrollen ECO siehe 51.722.37

Radkappen für Lenkrollen

Artikel-Nr.	Farbe	Stück
51.722.01	verchromt	1.56
51.722.02	weiss	1.08



51.722.01



51.722.02

**Design-Bockrolle**

mit Gleit-/Kugellager und Anschraubplatte, Rad aus Vollgummi (TPE)

Rollenart: Bockrolle
 Lauffläche: weich
 Material: Stahlblech



51.830.11-15

Artikel-Nr.	Oberfläche	Belastbarkeit	Rad-ø	Bauhöhe	Platten L/B	Stück
51.830.11	weiss	12 kg	25 mm	42 mm	30/38 mm	4.20
51.830.12	schwarz	12 kg	25 mm	42 mm	30/38 mm	4.20
51.830.13	anthrazit	12 kg	25 mm	42 mm	30/38 mm	4.20
51.830.14	schwarz	50 kg	50 mm	73 mm	48/58 mm	6.25
51.830.15	schwarz	75 kg	75 mm	100 mm	59/71 mm	9.75

Rad-ø 25 mm = Gleitlager
 Rad-ø 50 mm = Kugellager
 Rad-ø 75 mm = Kugellager

Transport-Lenkrolle

mit Anschraubplatte, Gehäuse: Industriestahl, Rad: pannensicher

Rollenart: Lenkrolle
 Lauffläche: weich
 Material: Stahl
 Oberfläche: verzinkt
 Farbe: grün
 Belastbarkeit: 100 kg
 Rad-ø: 260 mm

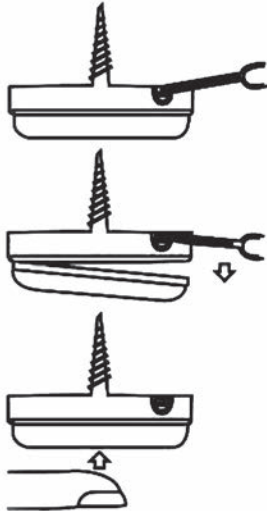
Artikel-Nr.	Radbreite	Radhöhe	Platten L/B	Stück
51.701.15	75 mm	300 mm	100/115 mm	46.80



51.701.15



51.857.07 + 12



Möbelgleiter QuickClick Basis Modul

2-teiliges Möbelgleitsystem, zum Anschrauben, Gleitmodul zum Einclippen, jederzeit auswechselbar

harter Gleiter = weicher Boden wie Teppich, Filz, Kork, Naturstein

mittelharter Gleiter = harter Boden wie Natur- und Mosaikstein, Terracottafliesen, PVC, Linoleum, Holzdielen

weicher Gleiter = harter, glatter Boden wie Parkett, Laminat, Marmor


Stopp Gleiter = verhindert ungewolltes wegrutschen auf glatten Böden

Material: Kunststoff

Montage: zum Anschrauben

Artikel-Nr.	ø	Farbe	Höhe	▽	100 Stück
51.857.06	20 mm	schwarz	7 mm	3 mm	20.35
51.857.07	25 mm	schwarz	7 mm	3 mm	31.80
51.857.08	30 mm	schwarz	7 mm	3 mm	52.10
51.857.09	40 mm	schwarz	6 mm	3 mm	89.00
51.857.10	50 mm	schwarz	6 mm	3 mm	124.50
51.857.11	20 mm	weiss	7 mm	3 mm	23.00
51.857.12	25 mm	weiss	7 mm	3 mm	37.70
51.857.13	30 mm	weiss	7 mm	3 mm	50.00
51.857.14	40 mm	weiss	6 mm	3 mm	106.70
51.857.15	50 mm	weiss	6 mm	3 mm	149.90

7

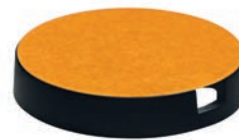


Möbelgleiter Quickclick selbstklebend Basis Modul

2-teiliges Möbelgleitsystem, Gleitmodul zum Einclippen, jederzeit auswechselbar

Material: Kunststoff
Farbe: schwarz
Montage: zum Kleben

Artikel-Nr.	ø	Höhe	Packung	100 Stück
51.857.17	20 mm	6 mm	100	63.60
51.857.18	25 mm	6 mm	100	73.70
51.857.19	30 mm	6 mm	100	83.90



51.857.17-19

Möbelgleiter Quickclick EQUALIZER Basis Modul

2-teiliges Möbelgleitsystem, zum Anschrauben, Gleitmodul zum Einclippen, jederzeit auswechselbar

Durch das Eigengewicht des Möbels gleicht der "Equalizer" Bodenebenheiten automatisch aus

Material: Kunststoff
Farbe: schwarz
Montage: zum Anschrauben

Artikel-Nr.	ø	Höhe	Packung	100 Stück
51.857.04	30 mm	8 mm	100	59.60



51.857.04

Gleitkappe Quickclick DUO

zum Einclippen in Basis Modul mit entsprechendem Durchmesser

harter Gleiter = weicher Boden wie Teppich, Filz, Kork, Naturstein
weicher Gleiter = harter, glatter Boden wie Parkett, Laminat, Marmor

wendbare Möbelgleiter mit Zweifach-Nutzen: Auf der einen Seite schützt Filz harte, empfindliche Böden, auf der anderen Seite ermöglicht ein Spezialkunststoff, das mühelose Bewegen von Möbeln auf weichen Böden wie Teppich oder Linoleum
Einfach ausklicken, wenden und wieder einklicken

Material: Kunststoff / Filz
Farbe: grau

Artikel-Nr.	ø	Höhe	Packung	100 Stück
51.857.26	20 mm	4 mm	100	82.60
51.857.27	25 mm	4 mm	100	105.50
51.857.28	30 mm	4 mm	100	123.30



51.857.26-28



51.857.26-28





51.857.41-45

Gleitkappe weich Quickclick

zum Einclippen in Basis Modul mit entsprechendem Durchmesser
weicher Gleiter = harter, glatter Boden wie Parkett, Laminat, Marmor

Material: Filz
Farbe: weiss

Artikel-Nr.	ø	Höhe	Packung	100 Stück
51.857.41	20 mm	4 mm	100	39.40
51.857.42	25 mm	4 mm	100	50.20
51.857.43	30 mm	4 mm	100	56.30
51.857.44	40 mm	4 mm	100	125.80
51.857.45	50 mm	4 mm	100	169.00



51.857.51-55

Gleitkappe mittelhart Quickclick

zum Einclippen in Basis Modul mit entsprechendem Durchmesser
mittelharter Gleiter = harter Boden wie Natur- und Mosaikstein, Terracottafliesen, PVC, Linoleum, Holzdielen

Material: Filz
Farbe: schwarz

Artikel-Nr.	ø	Höhe	Packung	100 Stück
51.857.51	20 mm	4 mm	100	31.40
51.857.52	25 mm	4 mm	100	41.70
51.857.53	30 mm	4 mm	100	46.90
51.857.54	40 mm	4 mm	100	116.90
51.857.55	50 mm	4 mm	100	141.00



51.857.31-35

Gleitkappe Stopp Quickclick

zum Einclippen in Basis Modul mit entsprechendem Durchmesser

verhindert ungewolltes wegrutschen auf glatten Böden

Material: Kunststoff
Farbe: weiss

Artikel-Nr.	ø	Höhe	Packung	Preis
51.857.31	20 mm	3 mm	100	39.10
51.857.32	25 mm	3 mm	100	52.20
51.857.33	30 mm	3 mm	100	58.60
51.857.34	40 mm	3 mm	100	138.00
51.857.35	50 mm	3 mm	100	176.00



Gleitkappe hart Quickclick

zum Einclipsen in Basis Modul mit entsprechendem Durchmesser
harter Gleiter = weicher Boden wie Teppich, Filz, Kork, Naturstein

Material: Kunststoff
Farbe: grau



51.857.21-25

Artikel-Nr.	ø	Höhe	Packung	100 Stück
51.857.21	20 mm	3 mm	100	39.20
51.857.22	25 mm	3 mm	100	52.20
51.857.23	30 mm	3 mm	100	58.60
51.857.24	40 mm	3 mm	100	128.30
51.857.25	50 mm	3 mm	100	176.00

Möbelgleiter Quickclick SILENCER SLIM Basis Modul

2-teiliges Möbelgleitsystem, zum Anschrauben, Gleitmodul zum Einclipsen, jederzeit auswechselbar

durch einen integrierten Absorber dämpft sein Basis-Teil wirkungsvoll unangenehme Geräusche und Vibrationen, die beim Bewegen und Verrücken von Möbeln entstehen



51.857.16

Artikel-Nr.	ø	Höhe	Packung	100 Stück
51.857.16	17 mm	5 mm	100	81.30

Gleitkappe weich Quickclick SILENCER SLIM

zum Einclipsen in Basis Modul 51.857.16
weicher Gleiter = harter, glatter Boden wie Parkett, Laminat, Marmor

Material: Filz
Farbe: schwarz



51.857.81

Artikel-Nr.	ø	Höhe	Packung	100 Stück
51.857.81	17 mm	8 mm	100	49.60
51.857.82	20 mm	7 mm	100	55.90
51.857.83	25 mm	6 mm	100	59.70





51.857.84

Gleitkappe hart Quickclick SILENCER SLIM

zum Einclipsen in Basis Modul 51.857.16

harter Gleiter = weicher Boden wie Teppich, Filz, Kork, Naturstein

Material: Kunststoff
Farbe: grau

Artikel-Nr.	ø	Höhe	Packung	100 Stück
51.857.84	17 mm	4 mm	100	48.30
51.857.85	20 mm	4 mm	100	62.30
51.857.86	25 mm	4 mm	100	71.20



51.864.01-02

Möbelgleiter SILENTIUM

mit Nylonfaser verstärkt, sehr widerstandsfähig, für empfindliche Böden besonders geeignet, auf Klebe-Basis (nur anfeuchten und andrücken)

Material: Filz
Farbe: grau

Artikel-Nr.	ø	Höhe	100 Stück
51.864.01	20 mm	6 mm	78.10
51.864.02	25 mm	6 mm	111.40



51.863.20-30

Möbelgleiter

Grundkörper Kunststoff braun

Material: Filz
Farbe: anthrazit
Montage: zum Einschlagen

Artikel-Nr.	ø	Filz-ø	Höhe	100 Stück
51.863.20	21 mm	17 mm	10 mm	78.70
51.863.24	24 mm	20 mm	10 mm	92.20
51.863.30	28 mm	24 mm	10 mm	122.60



51.861.01-03

Möbelgleiter

Gleitscheibe aus graubraunem Filz

Material: Stahl
Oberfläche: vernickelt
Montage: zum Anschrauben

Artikel-Nr.	ø	Höhe	100 Stück
51.861.01	20 mm	8 mm	68.10
51.861.02	22 mm	10 mm	73.90
51.861.03	24 mm	10 mm	80.00

Filzgleiter rund, selbstklebend

Material: Filz
Montage: zum Kleben

Artikel-Nr.	Farbe	ø	Höhe	Bogen	Bogen
51.864.50	weiss	14 mm	3 mm	45 Stück	4.38
51.864.51	weiss	17 mm	3 mm	32 Stück	4.38
51.864.52	weiss	20 mm	3 mm	28 Stück	4.38
51.864.53	weiss	22 mm	3 mm	24 Stück	4.38
51.864.54	weiss	25 mm	3 mm	18 Stück	4.38
51.864.55	weiss	28 mm	3 mm	15 Stück	4.38
51.864.56	weiss	30 mm	3 mm	15 Stück	4.38
51.864.57	weiss	35 mm	3 mm	8 Stück	4.38
51.864.58	weiss	40 mm	3 mm	6 Stück	4.38
51.864.59	weiss	70 mm	3 mm	2 Stück	4.38
51.864.60	schwarz	14 mm	3 mm	45 Stück	4.38
51.864.61	schwarz	17 mm	3 mm	32 Stück	4.38
51.864.62	schwarz	20 mm	3 mm	28 Stück	4.38
51.864.63	schwarz	22 mm	3 mm	24 Stück	4.38
51.864.64	schwarz	25 mm	3 mm	18 Stück	4.38
51.864.65	schwarz	28 mm	3 mm	15 Stück	4.38
51.864.66	schwarz	30 mm	3 mm	15 Stück	4.38
51.864.67	schwarz	35 mm	3 mm	8 Stück	4.38
51.864.68	schwarz	40 mm	3 mm	6 Stück	4.38
51.864.69	schwarz	70 mm	3 mm	2 Stück	4.38



51.864.50-51.864.69


Filzgleiter quadratisch, selbstklebend

Material: Filz
Montage: zum Kleben

Artikel-Nr.	Farbe	Grösse	Höhe	Bogen	Bogen
51.864.70	weiss	20 / 20 mm	3 mm	28 Stück	4.38
51.864.71	weiss	25 / 25 mm	3 mm	18 Stück	4.38
51.864.72	weiss	30 / 30 mm	3 mm	15 Stück	4.38
51.864.75	schwarz	20 / 20 mm	3 mm	28 Stück	4.38
51.864.76	schwarz	25 / 25 mm	3 mm	18 Stück	4.38
51.864.77	schwarz	30 / 30 mm	3 mm	15 Stück	4.38



51.864.70-51.864.77



51.864.80-51.864.88

Filzgleiter rechteckig, selbstklebend

Material: Filz
 Montage: zum Kleben

Artikel-Nr.	Farbe	Grösse	Höhe	Bogen	Bogen
51.864.80	weiss	15 / 80 mm	3 mm	9 Stück	4.38
51.864.82	weiss	50 / 100 mm	3 mm	3 Stück	4.38
51.864.83	weiss	100 / 165 mm	3 mm	1 Stück	4.38
51.864.84	weiss	210 / 297 mm	3 mm	1 Stück	13.10
51.864.85	schwarz	15 / 80 mm	3 mm	9 Stück	4.38
51.864.86	schwarz	50 / 100 mm	3 mm	3 Stück	4.38
51.864.87	schwarz	100 / 165 mm	3 mm	1 Stück	4.38
51.864.88	schwarz	210 / 297 mm	3 mm	1 Stück	13.10

Anti rutsch Pad, selbstklebend

Material: Filz
 Montage: zum kleben

Artikel-Nr.	Farbe	ø	L/B	Höhe	Bogen	Bogen
51.858.20	dunkelbraun	19 mm	-	3 mm	8 Stück	3.60
51.858.21	dunkelbraun	22 mm	-	3 mm	6 Stück	4.56
51.858.22	dunkelbraun	28 mm	-	3 mm	6 Stück	5.60
51.858.23	dunkelbraun	40 mm	-	3 mm	2 Stück	3.60
51.858.24	dunkelbraun	50 mm	-	3 mm	1 Stück	2.16
51.858.25	dunkelbraun	60 mm	-	3 mm	1 Stück	2.88
51.858.26	dunkelbraun	-	200/200 mm	3 mm	1 Stück	8.65




51.858.20



51.858.21-22



51.858.24-25



51.858.26

Möbelgleiter

mit Filz grau und Kreuzschlitzschraube

Material: Kunststoff
Montage: zum Anschrauben

Artikel-Nr.	Farbe	ø	Höhe	100 Stück
51.863.41	braun	20 mm	8 mm	65.10
51.863.42	braun	24 mm	8 mm	77.80
51.863.43	braun	28 mm	8 mm	82.50
51.863.44	braun	40 mm	8 mm	148.00
51.863.46	weiss	20 mm	8 mm	66.40
51.863.47	weiss	24 mm	8 mm	77.80
51.863.48	weiss	28 mm	8 mm	83.30
51.863.49	weiss	40 mm	8 mm	151.00



51.863.41-44



51.863.46-49

Möbelgleiter

Material: Kunststoff
Montage: zum Einbohren

Artikel-Nr.	Farbe	Ausführung	L/B/T	Einbohr T/ø	Bohrdistanz	Stück
51.869.01	weiss	ohne Filz	40/17/4 mm	12/8 mm	25 mm	1.61
51.869.02	beige	ohne Filz	40/17/4 mm	12/8 mm	25 mm	1.96
51.869.03	weiss	mit Filz	40/17/4 mm	12/8 mm	25 mm	2.10



51.869.01-03

Filztuch

selbstklebender Dekorfilz

Material: Filz
Montage: zum Kleben

Artikel-Nr.	Farbe	Breite	Höhe	Rollenlänge	Rolle
51.864.21	weiss	10 mm	0.8 mm	20 mm	23.80
51.864.25	weiss	25 mm	0.8 mm	20 mm	54.60
51.864.30	weiss	50 mm	0.8 mm	20 mm	109.10
51.864.20	schwarz	10 mm	0.8 mm	20 m	21.85
51.864.24	schwarz	25 mm	0.8 mm	20 m	54.60
51.864.29	schwarz	50 mm	0.8 mm	20 m	109.20



51.864.21-30





51.851.01-06

Gleitnägel

mit Metallgleitfläche

Material: Stahl
Oberfläche: vernickelt
Montage: zum Einschlagen

Artikel-Nr.	ø	100 Stück
51.851.01	16 mm	15.45
51.851.02	18 mm	17.35
51.851.03	20 mm	22.40
51.851.05	25 mm	37.40
51.851.06	30 mm	62.00



51.852.00-06

Gleitnägel

Material: Kunststoff
Montage: zum Einschlagen

Artikel-Nr.	Farbe	ø	Höhe	100 Stück
51.852.00	braun	10 mm	5 mm	22.85
51.852.01	braun	15 mm	5 mm	32.40
51.852.02	braun	18 mm	5 mm	33.20
51.852.03	braun	20 mm	5 mm	33.30
51.852.04	braun	22 mm	5 mm	36.70
51.852.05	braun	25 mm	5 mm	42.10
51.852.06	braun	30 mm	5 mm	52.60
51.852.10	weiss	10 mm	5 mm	22.85
51.852.11	weiss	15 mm	5 mm	32.10
51.852.12	weiss	18 mm	5 mm	33.50
51.852.13	weiss	20 mm	5 mm	33.70
51.852.14	weiss	22 mm	5 mm	37.10
51.852.15	weiss	25 mm	5 mm	42.10
51.852.16	weiss	30 mm	5 mm	53.70



51.852.10-16

Nur in ganzen Packungen lieferbar.

Gleitnägel

Gummikissen schwarz

Material: Polyamid
 Farbe: weiss
 Montage: zum Einschlagen



51.855.01-03

Artikel-Nr.	ø	Höhe	100 Stück
51.855.01	20 mm	5 mm	123.80
51.855.02	22 mm	5 mm	151.00
51.855.03	25 mm	5 mm	172.00

Gleitnägel

mit Gummikissen

Material: Stahl
 Oberfläche: vernickelt / gehärtet
 Montage: zum Einschlagen



51.865.01-02

Artikel-Nr.	ø	Höhe	100 Stück
51.865.01	18 mm	10 mm	65.00
51.865.02	23 mm	10 mm	79.40

Möbelgleiter

Gummi isoliert

Material: Nylon
 Farbe: braun
 Montage: zum Einschlagen



51.865.22-23

Artikel-Nr.	ø	Höhe	100 Stück
51.865.22	18 mm	10 mm	69.60
51.865.23	23 mm	10 mm	85.20

Gleitnägel

Material: Kunststoff
 Montage: zum Einschlagen



51.852.20

Artikel-Nr.	Farbe	L/B/H	100 Stück
51.852.20	braun	45/20/5 mm	60.10
51.852.21	weiss	45/20/5 mm	60.10



51.852.21





51.859.00

Stuhlbein-Puffer

mit einvulkanisierter Stahlscheibe

Material: Gummi
Farbe: grau
Montage: zum Anschrauben

Artikel-Nr.	ø	Höhe		100 Stück
51.859.00	21 mm	6 mm	4 mm	115.20



51.856.00

Möbelgleiter

mit Gummikissen

Material: Nylon
Farbe: braun
Montage: zum Anschrauben

Artikel-Nr.	ø	Höhe		100 Stück
51.856.00	22 / 26 mm	12 mm	3 mm	94.20



51.866.01-51.866.03

Möbelgleiter

mit Gummikissen, Gewindebolzen Stahl verzinkt
ohne Hülse

Material: Edelstahl
Montage: zum Anschrauben

Artikel-Nr.	ø	Höhe	Gewinde	Stück
51.866.01	30 mm	12 mm	M 8 x 20 mm	5.70
51.866.02	40 mm	12 mm	M 8 x 20 mm	7.55

7



51.866.03

Hülsen zu Möbelgleiter

Material: Messing

Artikel-Nr.	Aussen-ø	Gewinde	Länge	Stück
51.866.03	10 mm	M 8	22 mm	3.37



51.868.01

Möbelgleiter

zum Einnuten mit LAMELLO-Maschine

Material: Kunststoff
Farbe: grau

Artikel-Nr.	L/B/T	Nut B/T	100 Stück
51.868.01	45/16/5 mm	41/4 mm	45.40



Nutfräsmaschine LAMELLO CLASSIC X

mit bündigem Anschlagwinkel für perfekte Präzision der Gehrung, mehr Stabilität und schnelle Einstellung der Nutposition. Komplett mit Aufsteckplatte 4 mm, Schwenkanslag mit Gradskala, für Gehrungsverbindungen von 0-90°, einrastend bei 22,5°, 45° und 67,5°, Tiefensteller für 6 Frästiefen, extraflache Rutschsicherungen und 1 HM-Nutfräser Z 6, im **Systainer**

Drehzahl: 10'000 U/min.
Nuttiefe: 20 mm
Nutbreite: 4 mm
Fräser-ø: 100 / 22 mm

Artikel-Nr.	Leistung	Spannung	Gewicht	Stück
21.255.10	780 W	230 V	3 kg	769.00



21.255.10

- ☞ Optionales Zubehör: Nutfräser HM-bestückt siehe 23.703.06, Seite 376
- ☞ Optionales Zubehör: Nutfräser mit HM-Wendeschneiden siehe 23.705.06, Seite 377
- ☞ Optionales Zubehör: Absaugset LAMELLO 23 mm siehe 21.252.15, Seite 100
- ☞ Optionales Zubehör: Absaugadapter LAMELLO 36 mm siehe 21.252.18, Seite 100

Möbel-Gleitfüsse Quickclick

2-teiliges Möbelfuss-System Basismodul, zum Anschrauben oder Einbohren (Zapfendurchmesser 12 mm) Gleitmodul ø 30mm, zum Einclipsen, jederzeit auswechselbar

Material: Kunststoff
Oberfläche: schwarz

Artikel-Nr.	Montage	ø	Aussen-ø	Höhe	100 Stück
51.857.61	zum Anschrauben	30 mm	40 mm	14 mm	138.50
51.857.62	zum Anschrauben	30 mm	40 mm	24 mm	154.00
51.857.66	zum Einbohren	30 mm	40 mm	14 mm	229.00
51.857.67	zum Einbohren	30 mm	40 mm	24 mm	244.00



51.857.61-62



51.857.61-62

- ☞ Optionales Zubehör: Gleitkappe DUO hart/weich ø30mm siehe 51.857.28, Seite 867
- ☞ Optionales Zubehör: Gleitkappe hart Kunstst. grau ø30mm für siehe 51.857.23, Seite 869
- ☞ Optionales Zubehör: Gleitkappe Stopp Kunstst.weiss ø30mm für siehe 51.857.33, Seite 868
- ☞ Optionales Zubehör: Gleitkappe Filz weich weiss ø30mm für OP siehe 51.857.43, Seite 868
- ☞ Optionales Zubehör: Gleitkappe mit Filz schwarz für ø30mm siehe 51.857.53, Seite 868



51.857.66-67



51.857.66-67





51.874.04

Möbel-Gleitfüsse

Material: Kunststoff
Farbe: schwarz
Belastbarkeit: 30 kg
Montage: zum Einbohren

Artikel-Nr.	ø	Zapfen-ø	Zapfenlänge	Höhe	Stück
51.874.04	45 mm	13.5 mm	20 mm	15 mm	2.59



51.878.03

Möbel-Gleitfüsse

Montageplatte 36.5/36.5 mm, Gleitfläche Polyamid, schwarz

Material: Stahl
Oberfläche: verchromt poliert
Belastbarkeit: 60 kg
Montage: zum Anschrauben

Artikel-Nr.	Höhe	ø		Stück
51.878.03	60 mm	30 mm	4.5 mm	14.65

7



51.881.01

Gleitfüsse

2-teilig, höhenverstellbar max. 6 mm
mit Selbstklebefolie

Material: Kunststoff
Farbe: anthrazit
Montage: zum Kleben

Artikel-Nr.	ø	Höhe	Belastbarkeit	Stück
51.881.01	80 mm	23 mm	100 kg	4.92



51.881.10

Gleitfüsse

2-teilig, höhenverstellbar max. 6 mm

Material: Kunststoff
Farbe: schwarz
Montage: zum Anschrauben
Belastbarkeit: 80 kg

Artikel-Nr.	ø	Höhe	Stück
51.881.10	55 mm	18 mm	3.96

Sockelverstellfüsse Korrekt

Material: Kunststoff
 Farbe: schwarz
 Belastbarkeit: 450 kg

Artikel-Nr.	ø	Höhe	Packung	Verstellung	Stück
51.881.20	78 mm	50 mm	1	-0/+10	3.64
51.881.21	78 mm	70 mm	1	-8/+16	3.37
51.881.22	80 mm	80 mm	1	-6/+30	2.54
51.881.23	80 mm	100 mm	1	-11/+25	2.72
51.881.24	80 mm	110 mm	1	-11/+25	2.71
51.881.25	80 mm	130 mm	1	-11/+25	2.96
51.881.26	80 mm	150 mm	1	-11/+25	2.76
51.881.27	80 mm	150 mm	1	-50/+10	3.72
51.881.28	80 mm	180 mm	1	-11/+25	2.93
51.881.40	78 mm	50 mm	100	-0/+10	2.16
51.881.41	78 mm	70 mm	100	-8/+16	2.10
51.881.42	80 mm	80 mm	100	-6/+30	1.64
51.881.43	80 mm	100 mm	100	-11/+25	1.76
51.881.44	80 mm	110 mm	100	-11/+25	1.74
51.881.45	80 mm	130 mm	100	-11/+25	1.92
51.881.46	80 mm	150 mm	100	-11/+25	1.76
51.881.47	80 mm	150 mm	100	-50/+10	2.36
51.881.48	80 mm	180 mm	100	-11/+25	1.91

Nur in ganzen Packungen lieferbar

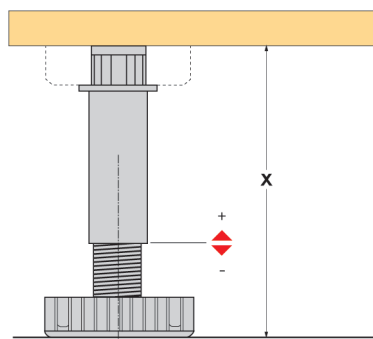
Höhenverstellmöglichkeiten von Hand, von vorne mit dem Schraubenzieher, oder von oben mit dem Schraubenzieher

Befestigungsplatte für Sockelverstellfüsse Korrekt

Material: Kunststoff
 Farbe: schwarz
 Montage: zum Anschrauben

Artikel-Nr.	L/B/H	Packung	Stück
51.881.30	95/80/25 mm	1 Stück	2.03
51.881.50	95/80/25 mm	100 Stück	1.18

Nur in ganzen Packungen lieferbar.



51.881.20-48



51.881.20-48



51.881.30-50



51.881.31-51

Befestigungsplatte für Sockelverstellfüsse Korrekt

mit 4 Einschlagzapfen und Griffmulden

Material: Kunststoff
Farbe: schwarz
Montage: zum Einpressen

Artikel-Nr.	L/B/H	Packung	Stück
51.881.31	92/80/25	1 Stück	2.89
51.881.51	92/80/25	100 Stück	2.15

Nur in ganzen Packungen lieferbar.



51.881.32-52

Befestigungsplatte für Sockelverstellfüsse Korrekt

mit 2 Einschlagzapfen

Material: Kunststoff
Farbe: schwarz
Montage: zum Einpressen

Artikel-Nr.	L/B/H	Packung	Stück
51.881.32	95/80/25 mm	1 Stück	3.18
51.881.52	95/80/25 mm	100 Stück	2.21

Nur in ganzen Packungen lieferbar.

7



0073481-0061855

Clip Sockelblendenhalter für Sockelverstellfuss Korrekt

einsetzbar ab 70 mm Sockelhöhe

Material: Kunststoff
Farbe: schwarz

Artikel-Nr.	Ausführung	Nutbreite	Nuttiefe	100 Stück
00.734.81	zum Einnuten	3.2 mm	6.3 mm	61.40
00.618.55	zum Anschrauben	-	-	73.80

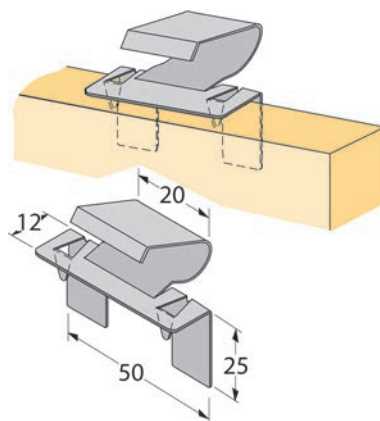
Turbo-Clip Sockelblendenhalter

Typ F, für Frontblenden, mit Griffelement

Material: Stahl
Oberfläche: verchromt
Montage: zum Anschrauben

Artikel-Nr.	Stärke	Packung	100 Stück
00.796.90	12 mm	20	135.40

 für werkzeuglose Montage



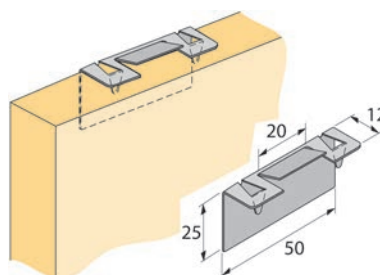
0079690

Turbo-Clip Sockelblendenhalter

Typ S, für Seitenblenden

Material: Stahl
Oberfläche: verchromt
Montage: zum Anschrauben

Artikel-Nr.	Stärke	Packung	100 Stück
00.796.91	12 mm	20	92.40



0079691

Halterung für Sockelverstellfuss Korrekt und Rollschubführungen
Kunststoff schwarz

einsetzbar ab 150 mm Sockelhöhe

Material: Kunststoff
Farbe: schwarz
Montage: zum Anschrauben

Artikel-Nr.	Sockelhöhe	Packung	Preis
00.701.54	> 150 mm mm	20	253.00
00.736.30	-	-	3.88

 Opt Zubehör: Teilauszüge HETTICH Rollschubfür.FR 402 siehe 10.583.44-10.788.00, Seite 1303
Opt. Zubehör: Teilauszüge HETTICH Rollschubführungen FR 602 siehe 00.416.57-79, Seite 1304



0070154





51.884.01-12

Sockeldichtungsprofil

Material: Kunststoff
Montage: zum Aufstecken

Artikel-Nr.	Farbe	Holzstärke	B/H	Länge	Stück
51.884.01	weiss	19 mm	19.5/11 mm	2 m	10.10
51.884.11	weiss	16 mm	16.5/11 mm	2 m	7.40
51.884.02	transparent	19 mm	19.5/11 mm	2 m	10.10
51.884.12	transparent	16 mm	16.5/11 mm	2 m	8.80



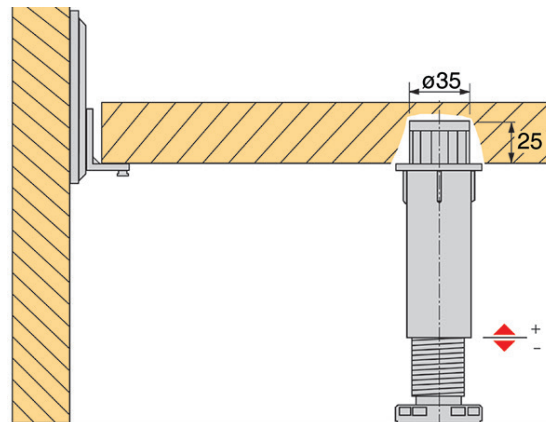
51.882.14-16

Sockelverstellfüsse FRANKO Varifix

Material: Kunststoff
Farbe: schwarz
Montage: zum Einbohren

Artikel-Nr.	Verstellbereich	Bohr T/ø	100 Stück
51.882.14	128 - 246 mm	25/35 mm	307.00
51.882.16	148 - 266 mm	25/35 mm	162.00

☞ Montagehilfen: Astlochbohrer HWS 35 mm, HM, ZOBO komp. siehe 23.067.35 auf opo.ch



Höhenverstellerbuchse

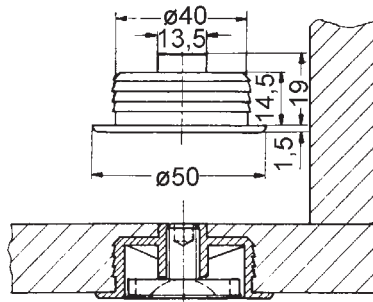
mit Stellschraube, Innensechskant SW-5, T, die Verstellung erfolgt von der Schrankinnenseite, Höhenverstellung 8 mm

Material: Polyamid
 Farbe: schwarz
 Montage: zum Einbohren
 Belastbarkeit: 100 kg



51.883.01

Artikel-Nr.	ø	Gewinde-ø	Bohr T/ø	Stück
51.883.01	50 mm	M 10 x 14 mm	15/40 mm	4.76





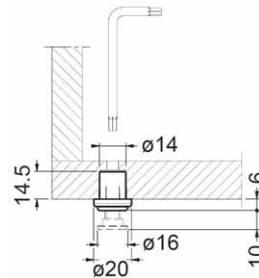
51.899.01

Höhenverstellerbuchse

mit Stellschraube Innensechskant SW4, die Verstellung erfolgt von der Schrankinnenseite, Höhenverstellung 10 mm

Material: Kunststoff
 Farbe: schwarz
 Montage: zum Einbohren

Artikel-Nr.	ø	Bohr T/ø	Stück
51.899.01	20 mm	14.5/14 mm	2.76





51.895.03-07

Socket-Verstellschrauben

Gewindebolzen mit Längsschlitz, Vierkant SW 8, mit Einschlagmutter, Fusskappe Kunststoff weiss

Material: Stahl
Oberfläche: blank

Artikel-Nr.	ø	Höhe	Gewinde-ø	Stück
51.895.03	23 mm	35 mm	M 8 x 30 mm	1.76
51.895.07	23 mm	75 mm	M 8 x 70 mm	2.22



51.885.20+21+25+26

Höhenversteller

2-teiliges Möbelgleitsystem, Höhenversteller mit Gewindestift Stahl verzinkt, Gleitmodul zum Einclippen, jederzeit auswechselbar

Lieferumfang:

- Höhenversteller mit Gewindestift
- vormontierte, weiche Gleitkappe, Kunststoff schwarz, für weiche Böden

Material: Kunststoff

Artikel-Nr.	Oberfläche	Ausführung	ø	Aussen-ø	Gewinde-ø	100 Stück
51.885.20	verchromt	Teller drehbar	30 mm	37 mm	M8 x 25mm	434.00
51.885.21	schwarz	Teller drehbar	30 mm	37 mm	M8 x 25mm	223.00
51.885.22	verchromt	Teller fix	30 mm	37 mm	M8 x 25mm	346.00
51.885.23	schwarz	Teller fix	30 mm	37 mm	M8 x 25mm	161.00
51.885.25	verchromt	Teller drehbar	30 mm	37 mm	M10 x 25mm	434.00
51.885.26	schwarz	Teller drehbar	30 mm	37 mm	M10 x 25mm	223.00
51.885.27	verchromt	Teller fix	30 mm	37 mm	M10 x 25mm	346.00
51.885.28	schwarz	Teller fix	30 mm	37 mm	M10 x 25mm	161.00

▲ Teller drehbar: für unebene Böden
Teller fix: für fest stehende Möbel

⌘ Optionales Zubehör: Einschlagmuttern siehe 85.373.04-10, Seite 932
Optionales Zubehör: Einschlagmuttern siehe 85.368.06-10, Seite 933



51.885.22+23+27+28

Höhenversteller

Nivelliergleiter mit verchromter Abdeckkappe, Unterteil Kunststoff schwarz

Material: Kunststoff
Oberfläche: verchromt

Artikel-Nr.	ø	Höhe	Gewinde-ø	Stück
51.885.03	25 mm	10 mm	M 8 x 20 mm	2.32
51.885.04	30 mm	11.5 mm	M 8 x 20 mm	2.38
51.885.05	35 mm	12 mm	M 8 x 20 mm	2.56
51.885.06	40 mm	12 mm	M 8 x 25 mm	3.01
51.885.13	25 mm	10 mm	M 10 x 20 mm	2.09
51.885.14	30 mm	11.5 mm	M 10 x 20 mm	2.88
51.885.15	35 mm	12 mm	M 10 x 20 mm	3.07
51.885.16	40 mm	13.5 mm	M 10 x 25 mm	2.90



51.885.03-16

Höhenversteller

mit Sechskant SW 13,
Gewindestift Stahl verzinkt, starre Ausführung

Material: Polyamid
Farbe: schwarz

Artikel-Nr.	ø	Gewinde-ø	Höhe	Stück
51.887.01	30 mm	M 6 x 15 mm	30 mm	2.65
51.887.02	30 mm	M 6 x 20 mm	35 mm	2.63
51.887.10	30 mm	M 8 x 30 mm	45 mm	3.24
51.887.13	47 mm	M 8 x 30 mm	45 mm	2.82
51.887.15	47 mm	M 8 x 50 mm	65 mm	3.83



51.887.01-15

Höhenversteller

Gelenk-Fussteller Kunststoff (Polyamid) schwarz, Gewindestift mit Kugel und Sechskant SW 12, Stahl verzinkt, beweglich gelagert


Material: Polyamid
Farbe: schwarz

Artikel-Nr.	ø	Gewinde-ø	Höhe	Stück
51.888.13	30 mm	M 8 x 33 mm	51 mm	7.20
51.888.24	47 mm	M 10 x 45 mm	67 mm	8.75



51.888.13-24





51.890.13-49

Höhenversteller

Schraube Stahl verzinkt mit Schlitz

Material: Edelstahl
Belastbarkeit: 1'000 kg

Artikel-Nr.	ø	Höhe	GL	Mass L	Gewinde	Stück
51.890.13	60 mm	9 mm	30 mm	25 mm	M 8	6.90
51.890.19	60 mm	9 mm	50 mm	45 mm	M 8	7.45
51.890.23	60 mm	9 mm	30 mm	25 mm	M 10	7.50
51.890.26	60 mm	9 mm	40 mm	35 mm	M 10	7.85
51.890.29	60 mm	9 mm	50 mm	45 mm	M 10	7.45
51.890.39	75 mm	11 mm	50 mm	45 mm	M 8	8.00
51.890.49	75 mm	11 mm	50 mm	45 mm	M 10	8.35

Gewinde M 8 mit Aussenzweikant SW 6
Gewinde M 10 mit Aussenvierkant SW 8



51.893.02-04

Höhenversteller

mit Kunststoff-Fusskappe weiss

Material: Stahl
Oberfläche: verzinkt

Artikel-Nr.	ø	Höhe	Gewinde	Stück
51.893.02	40 mm	28 mm	M 10	3.84
51.893.03	40 mm	38 mm	M 10	3.70
51.893.04	40 mm	58 mm	M 10	4.27

Durch die bewegliche Verbindung von Fussteller und Nivellierschraube werden kleine Bodenunebenheiten ausgeglichen.

Einschlagmuttern

Material: Stahl
Oberfläche: verzinkt

Artikel-Nr.	Gewinde	ø	Höhe	Dicke	100 Stück
85.368.06	M 6	8 / 15 mm	14 mm	2 mm	7.55
85.368.08	M 8	10 / 19 mm	16 mm	2 mm	12.30
85.368.10	M 10	12 / 22 mm	15 mm	2.5 mm	13.80

 Nur in ganzen Packungen lieferbar.



85.368.06-10

Einschraubmuffen

Material: Messing
Oberfläche: blank

Artikel-Nr.	Gewinde	Länge	Innen-ø	Aussen-ø	Packung	100 Stück
85.367.04	M 4	10 mm	6.5 mm	8 mm	100	71.30
85.367.05	M 5	12 mm	8 mm	10 mm	100	84.30
85.367.06	M 6	11 mm	10 mm	12 mm	100	85.90
85.367.08	M 8	12 mm	9.5 mm	12 mm	100	89.80
85.367.10	M 10	18 mm	13 mm	16 mm	100	208.00

 Optionales Zubehör: Rampamuffen-Eindreher STERN siehe 85.367.61-65, Seite 1207



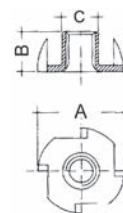
85.367.04-10

Einschlagmuttern

Material: Stahl
Oberfläche: verzinkt

Artikel-Nr.	Gewinde	Mass A	Mass B	Mass C	Packung	100 Stück
85.373.04	M 4	15 mm	6 mm	5.2 mm	100	8.60
85.373.05	M 5	19 mm	8 mm	6 mm	100	9.60
85.373.06	M 6	19 mm	9 mm	7 mm	100	10.00
85.373.08	M 8	22 mm	11 mm	9.3 mm	100	13.30
85.373.10	M 10	25 mm	13 mm	11 mm	100	17.35

 Nur in ganzen Packungen lieferbar.



85.373.04-10



85.367.04-10

Einschraubmuffen

Material: Messing
Oberfläche: blank

Artikel-Nr.	Gewinde	Länge	Innen- \emptyset	Aussen- \emptyset	Packung	100 Stück
85.367.04	M 4	10 mm	6.5 mm	8 mm	100	71.30
85.367.05	M 5	12 mm	8 mm	10 mm	100	84.30
85.367.06	M 6	11 mm	10 mm	12 mm	100	85.90
85.367.08	M 8	12 mm	9.5 mm	12 mm	100	89.80
85.367.10	M 10	18 mm	13 mm	16 mm	100	208.00

☞ Optionales Zubehör: Rampamuffen-Eindreher STERN siehe 85.367.61-65, Seite 1207



85.368.06-10

Einschlagmuttern

Material: Stahl
Oberfläche: verzinkt

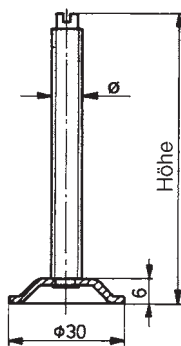
Artikel-Nr.	Gewinde	\emptyset	Höhe	Dicke	100 Stück
85.368.06	M 6	8 / 15 mm	14 mm	2 mm	7.55
85.368.08	M 8	10 / 19 mm	16 mm	2 mm	12.30
85.368.10	M 10	12 / 22 mm	15 mm	2.5 mm	13.80

☞ Nur in ganzen Packungen lieferbar.

7



51.896.25-29



Sockel-Verstellerschrauben

Material: Stahl
Oberfläche: chromatiert

Artikel-Nr.	\emptyset	Höhe	Gewinde	100 Stück
51.896.25	30 mm	50 mm	M 8	99.80
51.896.26	30 mm	60 mm	M 8	111.90
51.896.27	30 mm	70 mm	M 8	122.40
51.896.28	30 mm	80 mm	M 8	132.20
51.896.29	30 mm	100 mm	M 8	140.80

Fusskappen

Material: Kunststoff
Farbe: natur

Artikel-Nr.	ø	Packung	100 Stück
51.896.30	30 mm	100 Stück	19.00
51.896.31	30 mm	500 Stück	13.15



51.896.30 - 51.896.31

Anschlagelemente

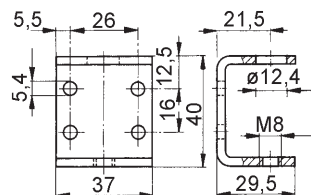
Doppelwinkel, ohne Verstellerschraube

Material: Stahl
Oberfläche: chromatiert

Artikel-Nr.	Gewinde	100 Stück
51.897.11	M 8	201.00



51.897.11



51.897.11

Anschlagelemente

Eckwinkel ohne Verstellerschraube

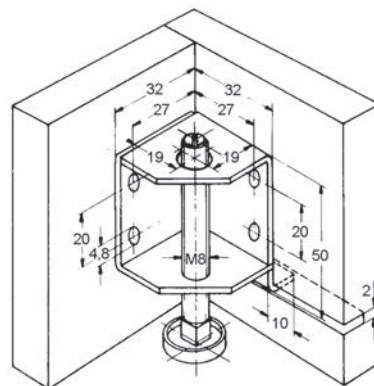
Material: Stahl
Oberfläche: verzinkt

Artikel-Nr.	Gewinde	für Teller-ø max.	Paar
51.906.01	M 8	33 mm	7.30



51.906.01

 Abbildung = 1/2 Paar



51.906.01





51.897.55-56

Anschlagelemente

Kreuzwinkel, ohne Verstellerschraube

Material: Stahl
Oberfläche: chromatiert

Artikel-Nr.	Holzstärke	Gewinde	L/B	Packung	100 Stück
51.897.55	19 mm	M 8	50/50 mm	100 Stück	334.00
51.897.56	19 mm	M 8	50/50 mm	200 Stück	130.90

Art. 51.897.56 nur in ganzen Packungen lieferbar.

▲ Die Anschlagelemente werden bei der Montage auf den hinteren Sockel aufgesteckt. Dadurch lässt sich der Sockel mühelos ausrichten



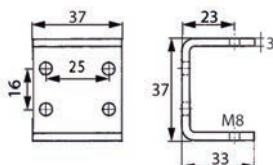
51.905.08

Socket-Verstellerschrauben

Verstellerschraube M8 mit Längsschlitz und beweglichem Fussteller und Kunststoff-Schutzkappe

Material: Stahl
Oberfläche: verzinkt
Belastbarkeit: 120 kg
Montage: zum Anschrauben

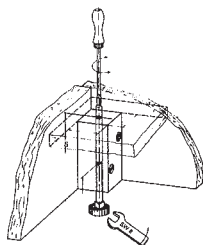
Artikel-Nr.	Höhe	Verstellbereich		Stück
51.905.08	82 mm	32 mm	4.5 mm	5.65



7



51.898.01-03



Socket-Verstellerschrauben

Vierkant-Holzklötzchen gehobelt, mit 2 Befestigungslöcher \varnothing 5 mm Verstellerschraube Stahl blank, mit Längsschlitz, Vierkant SW 8 und Kunststoff-Fusskappe \varnothing 23 mm, weiss montiert mit Einschlagmutter

Material: Holz
Holzart: Fichte
Montage: zum Anschrauben

Artikel-Nr.	\varnothing	Sockelhöhe	L/B/H	Gewinde- \varnothing	Stück
51.898.01	23 mm	60 mm	34/34/45 mm	M8/30mm	4.03
51.898.02	23 mm	80 mm	34/34/65 mm	M8/70 mm	4.40
51.898.03	23 mm	100 mm	34/34/85 mm	M8/70 mm	4.75

Höhenversteller

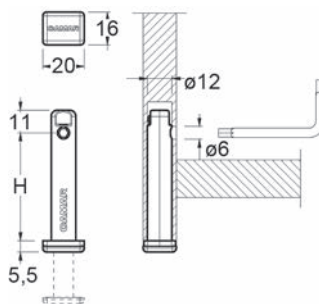
inkl. Fusskappe, Verstellbarkeit 0-25 mm

Material: Druckguss
Belastbarkeit: 300 kg

Artikel-Nr.	Höhe	Bohr- \varnothing	Aussensechskant	Stück
51.899.15	52 mm	12 mm	4 mm	5.20
51.899.17	70 mm	12 mm	4 mm	6.30
51.899.22	120 mm	12 mm	4 mm	7.65



51.899.15-22



51.899.15-22

Bohrschablone

für Höhenversteller 51.899.15-22

Artikel-Nr.	Material	Stück
51.899.92	Aluminium	186.00

- Optionales Zubehör: Holzspiralbohrer 12 mm, Länge 180 X 250 siehe 23.005.12 auf opo.ch
- Optionales Zubehör: Tiefenstellringe mit Schraube, Grösse 12 siehe 23.090.12 auf opo.ch
- Optionales Zubehör: Winkel-Stiftschlüssel, 4 mm Länge 72/25 siehe 27.164.05 auf opo.ch



51.899.92



0040438-0047648

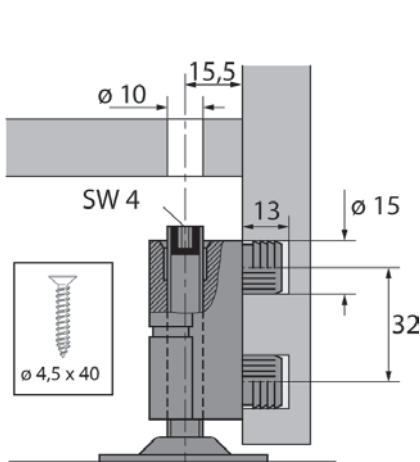
Sockelversteller Systema Top 2000

die Verstellung kann durch den Korpusboden erfolgen
rationelle Verarbeitung im System 32 mm

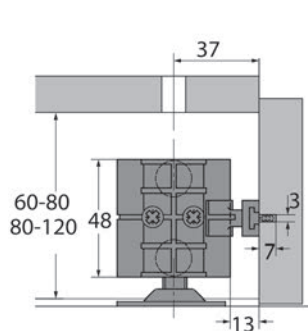
Material: Stahl / Kunststoff
Farbe: weiss
Belastbarkeit: 150 kg
Montage: zum Einpressen

Artikel-Nr.	für	Verstellbereich	Zapfenlänge	Stück
00.404.38	Aussenwände	60 - 80 mm	12.8 mm	12.85
00.476.47	Aussenwände	80 - 120 mm	12.8 mm	12.35
00.404.39	Mittelwände	60 - 80 mm	9 mm	12.40
00.476.48	Mittelwände	80 - 120 mm	9 mm	12.80

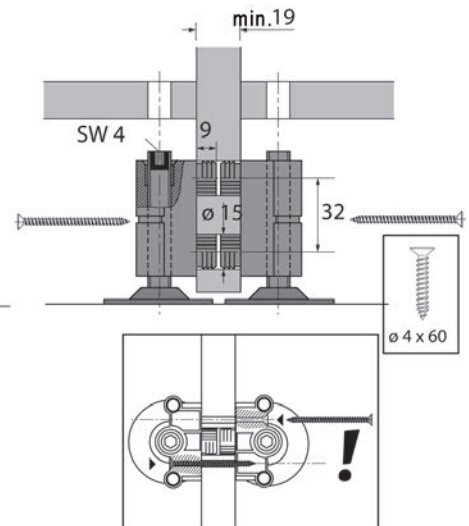
7



0040438-0047647z



0040438-0047648



Sockel-Verstellerschrauben

Verstellerschraube Stahl blank, mit Längsschlitz, Vierkant SW 8 und Kunststoff-Fusskappe \varnothing 23 mm, Raster 32

Material: Polyamid
 Farbe: schwarz
 Belastbarkeit: 150 kg
 Montage: zum Einpressen

Artikel-Nr.	\varnothing	Höhe	Verstellbarkeit	Gewinde	Einbohr T/ \varnothing	Stück
51.903.06	23 mm	65 mm	32 mm	M 8	12/10 mm	3.56
51.903.08	23 mm	85 mm	52 mm	M 8	12/10 mm	3.79



51.903.06-08

Sockel- und Blendenschnapper

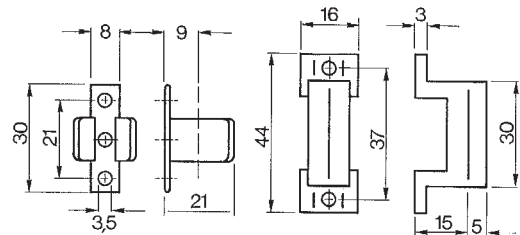
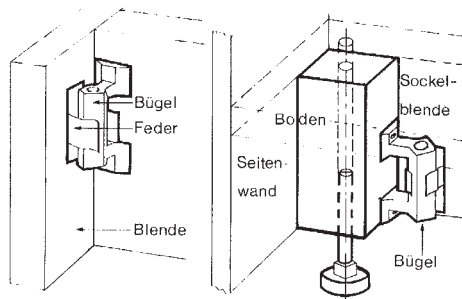
mit Stahlfeder

Material: Nylon
 Farbe: weiss

Artikel-Nr.		Stück
51.910.01	3.5 mm	1.76



51.910.01





51.911.01

Sockelversteller

einsetzbar für jede Sockelstärke, Bodenabstand 20 mm ab Sockelkante, mit Inbus 6 mm

Material: Stahl
Oberfläche: verzinkt
Belastbarkeit: 150 kg
Montage: zum Anschrauben

Artikel-Nr.	Höhe	Verstellbereich	Stück
51.911.01	30 mm	20 mm	2.28



7



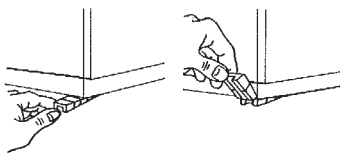
51.913.01-02

Möbelkeile

Hart-Kunststoff, mit Sollbruchstellen

Artikel-Nr.	Farbe	Höhe	Länge	Breite	Packung	100 Stück
51.913.01	braun	1 - 8 mm	100 mm	20 mm	100 Stück	41.20
51.913.02	weiss	1 - 8 mm	100 mm	20 mm	100 Stück	41.20

Nur in ganzen Packungen lieferbar.



51.913.01-02

Abdeckkappen

flachrund, zum Abdecken von Bohrlöchern

Material: Kunststoff



85.371.01-48

Artikel-Nr.	Farbe	für Bohr-ø	Kappen-ø	Packung	100 Stück
85.371.01	weiss	5 mm	13 mm	100	4.00
85.371.02	weiss	6 mm	13 mm	100	4.00
85.371.03	weiss	7 mm	13 mm	100	4.20
85.371.04	weiss	8 mm	13 mm	100	4.30
85.371.05	weiss	8 mm	16 mm	100	4.30
85.371.06	weiss	10 mm	13 mm	100	4.30
85.371.07	weiss	10 mm	16 mm	100	4.30
85.371.08	weiss	13 mm	16 mm	100	5.75
85.371.11	braun RAL 8014	5 mm	13 mm	100	4.00
85.371.12	braun RAL 8014	6 mm	13 mm	100	4.00
85.371.13	braun RAL 8014	7 mm	13 mm	100	4.20
85.371.14	braun RAL 8014	8 mm	13 mm	100	4.30
85.371.15	braun RAL 8014	8 mm	16 mm	100	4.30
85.371.16	braun RAL 8014	10 mm	13 mm	100	4.30
85.371.17	braun RAL 8014	10 mm	16 mm	100	4.30
85.371.18	braun RAL 8014	13 mm	16 mm	100	5.75
85.371.41	metallic RAL 9006	5 mm	13 mm	100	4.00
85.371.42	metallic RAL 9006	6 mm	13 mm	100	4.00
85.371.43	metallic RAL 9006	7 mm	13 mm	100	4.20
85.371.44	metallic RAL 9006	8 mm	13 mm	100	4.30
85.371.45	metallic RAL 9006	8 mm	16 mm	100	4.30
85.371.46	metallic RAL 9006	10 mm	13 mm	100	4.30
85.371.47	metallic RAL 9006	10 mm	16 mm	100	4.30
85.371.48	metallic RAL 9006	13 mm	16 mm	100	5.75

 Nur in ganzen Packungen lieferbar.

Filzgleiter 25x25x3 mm, braun, selbstklebend

Material: Filz
Farbe: braun

Artikel-Nr.	L/B/H	Packung	Packung
51.864.41	25/25/3 mm	100	28.80



51.864.41





52.149.01-06



Nivelliergleiter NIVELER

Gehäuse Aluminium, Gewinde Edelstahl rostfrei M 8 oder M 10, gleicht Unebenheiten bis 12 mm aus, die Höhenanpassung erfolgt automatisch, keine Nachregulierung notwendig, bei Holztischen oder Holztischfüssen muss zwingend eine Standard-Gewindehülse eingelassen werden

Artikel-Nr.	Gewinde	Gewindelänge	H/ø	Belastbarkeit	Stück
52.149.01	M 8	20 mm	10/25 mm	8 - 20 kg	14.85
52.149.02	M 10	20 mm	10/25 mm	8 - 20 kg	14.85
52.149.05	M 8	20 mm	10/25 mm	20 - 45 kg	17.05
52.149.06	M 10	20 mm	10/25 mm	20 - 45 kg	17.05

🔗 Für den Einbau in Holztischfüsse ist die Variante M 8 zu bevorzugen, da diese mit einem Inbus versehen ist und einfach von unten festgedreht werden kann.



52.149.01-02

Ersatzgleiter zu Nivelliergleiter NIVELER

Die NIVELER sind ausgerüstet mit einem Kunststoffgleiter. Diese schützen den Bodenbelag optimal. Es empfiehlt sich, nach 1-2 Jahren die Gleiter auszuwechseln. Vor allem, wenn die Tische im Freien auf Beton oder anderen rauen Unterlagen verschoben werden.

Artikel-Nr.	Material	Farbe	Stück
52.149.10	Kunststoff	schwarz	1.04



52.149.10

Gleitkappe weich Quickclick SYNO SLIM ECO

neuartiger, ressourcenschonender Werkstoff aus nachwachsenden Rohstoffen und hochwertigem Kunststoff (Arbofill)

weicher Gleiter = harter, glatter Boden wie Parkett, Laminat, Marmor

Material: Kunststoff / Holz

Artikel-Nr.	ø	Höhe	Packung	100 Stück
51.858.16	17 mm	8 mm	100	66.00
51.858.17	20 mm	7 mm	100	73.20
51.858.18	25 mm	6 mm	100	79.20



51.858.16



51.858.17



51.858.18



51.858.01-05

Gleitkappe Quickclick ULTRASOFT

zum Einclippen in Basis Modul mit entsprechendem Durchmesser
weicher Gleiter = harter, glatter Boden wie Parkett, Laminat, Marmor

Material: Filz

Farbe: weiss

Artikel-Nr.	ø	Höhe	Packung	100 Stück
51.858.01	20 mm	4 mm	100	42.30
51.858.02	25 mm	4 mm	100	51.20
51.858.03	30 mm	4 mm	100	63.00
51.858.04	40 mm	4 mm	100	141.40
51.858.05	50 mm	4 mm	100	189.00

Gleitkappe QuickClick SYNO

zum Einclipsen in das Basis Modul mit entsprechendem Durchmesser
 extrem abriebfester, maximal langlebiger und schalldämmender Einsatz

weicher Gleiter = harter, glatter Boden wie Parkett, Laminat, Marmor

Material: Kunststoff

Farbe: weiss

Artikel-Nr.	ø	Höhe	Packung	100 Stück
51.858.06	20 mm	7 mm	100	42.30
51.858.07	25 mm	7 mm	100	51.20
51.858.08	30 mm	7 mm	100	63.00
51.858.09	40 mm	7 mm	100	141.40
51.858.10	50 mm	7 mm	100	189.00



51.858.06-10



51.858.06-10



51.858.06-10



51.858.11-15




51.858.11-15



51.858.11-15



51.858.11-15



51.858.11-15

Gleitkappe Quickclick HYPER

zum Einclippen in Basis Modul mit entsprechendem Durchmesser
harter Gleiter = weicher Boden wie Teppich, Filz, Kork, Naturstein

Material: Kunststoff

Farbe: grau

Artikel-Nr.	ø	Höhe	Packung	100 Stück
51.858.11	20 mm	6 mm	100	45.80
51.858.12	25 mm	6 mm	100	60.90
51.858.13	30 mm	6 mm	100	68.70
51.858.14	40 mm	6 mm	100	150.00
51.858.15	50 mm	6 mm	100	206.00

Kantenschutzprofile

Material: Aluminium
 Farbe: silberfarbig
 Oberfläche: geschliffen / gebürstet

Artikel-Nr.	B/H	Steg B/T	Länge	Meter
51.931.21	21/2.5 mm	2.5/9 mm	6 m	11.50
51.931.24	24/2.5 mm	2.5/9 mm	6 m	13.90
51.931.30	30/2.5 mm	2.5/11 mm	6 m	13.90

 Nur in Lagerlängen lieferbar.



51.931.21-30

Kantenschutzprofile

Material: Kunststoff
 Farbe: schwarz

Artikel-Nr.	Breite	Steg B/T	Länge	Meter
51.933.20	20 mm	3.2/7 mm	25 m	7.50
51.933.24	24 mm	3.3/7 mm	25 m	8.20
51.933.30	30 mm	3.4/8 mm	25 m	6.65

 Nur in ganzen Rollen lieferbar.



51.933.20-30

Furnier-Kunstharzkanten POLYCOL

mit Schmelzkleber, auf Rollen

Material: Melamin
 Farbe: weiss


Artikel-Nr.	Breite	Dicke	Länge	Rolle
51.936.03	22 mm	0.4 mm	100 m	56.40
51.936.04	24 mm	0.4 mm	100 m	56.40
51.936.53	22 mm	0.4 mm	25 m	22.95
51.936.54	24 mm	0.4 mm	25 m	22.10

 Andere Farben und Holzimitation auf Anfrage erhältlich.



51.936.03-54





89.069.01



ABS-Selbstklebekanten

die Klebmasse ist Licht-, Alterungs- und Weichmacherbeständig. Nach dem Anpressen kann die Kante bündig geschnitten werden, die Vernetzung mit der Platte beginnt und während der nächsten 20-30 Stunden fliesst der Leim in die Poren. Die Haftung ist nach Abschluss der Vernetzung wärme- und feuchtigkeitbeständig

Material: Kunststoff
Farbe: weiss 90 perl

Artikel-Nr.	Breite	Dicke	Länge	Rolle
86.069.01	23 mm	0.5 mm	30 m	40.20



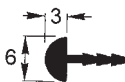
86.069.53

Kantenklammern

mit Spiralfeder, für einfaches fixieren von angebrochenen Kantenrollen. Die Klammer wird einfach über die Kantenrolle geschoben und durch leichtes Zusammenpressen der Klammer fixiert. Die griffige Struktur an der Innenseite sorgt dafür, dass die Rolle nicht mehr aufspringt und problemlos weggelegt oder aufgehängt werden kann

Material: Kunststoff

Artikel-Nr.	Farbe	Öffnung	Stück
86.069.53	blau	30 mm	6.05

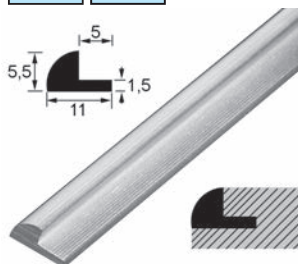


51.944.00-01

Halbrund-Profil

Material: Aluminium
Farbe: silberfarbig eloxiert

Artikel-Nr.	B/H	Länge	Einheit	Preis
51.944.00	6/3 mm	6000 mm	Stück	59.00
51.944.01	6/3 mm	auf Mass	Meter	15.60



51.946.00-01

Kantenprofil

Material: Aluminium
Farbe: silberfarbig eloxiert

Artikel-Nr.	B/H	Länge	Einheit	Preis
51.946.00	11/5.5 mm	6 m	Stück	67.40
51.946.01	11/5.5 mm	auf Mass	Meter	16.20

☞ Montagehilfen: Eckprofilfräser HWS HM-bestückt siehe 51.946.06, Seite 397

Abdeckprofile

fertig konfektioniert und zugeschnitten nach Ihren Massangaben

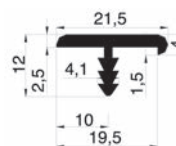
Holzzuschnitt:

42.278.01+21 = Aussenbreite -2 x 2,5 mm

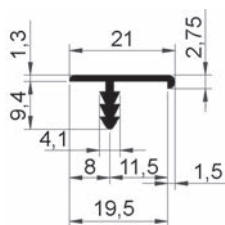
42.278.02+03+04+06 = Aussenbreite -2 x 1,3 mm

Material: Aluminium

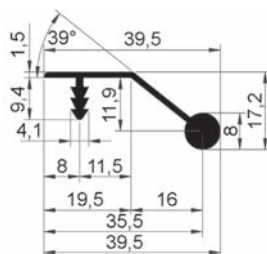
Artikel-Nr.	Oberfläche	Profilbreite	Profilstärke	Holzstärke	Meter
42.278.01	farblos eloxiert	21.5 mm	2.5 mm	19 mm	26.20
42.278.02	farblos eloxiert	21 mm	1.3 mm	19 mm	26.20
42.278.03	farblos eloxiert	39.5 mm	1.5 mm	19 mm	26.20
42.278.04	farblos eloxiert	21 mm	1.3 mm	19 mm	26.20
42.278.06	farblos eloxiert	22.5 mm	1.3 mm	21 mm	26.20
42.278.21	edelstahlfinish	21.5 mm	2.5 mm	19 mm	55.20



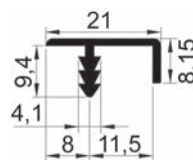
42.278.01



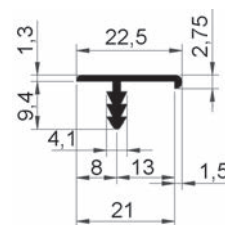
42.278.02



42.278.03



42.278.04



42.278.06

Abdeckprofile

in Lagerlängen zu 2,5 m

Material: Aluminium
Oberfläche: farblos eloxiert

Artikel-Nr.	Profilbreite	Profilstärke	Holzstärke	Stück
42.278.11	21.5 mm	2.5 mm	19 mm	58.20
42.278.12	21 mm	1.3 mm	19 mm	58.80
42.278.13	39.5 mm	1.3 mm	19 mm	68.90
42.278.16	22.5 mm	1.3 mm	21 mm	58.20





Werte, auf die Sie zählen können **Kundenzufriedenheit im Mittelpunkt.**

Unsere Unternehmenswerte «fortschrittlich, verbindlich, begeisternd» sollen für Sie täglich erlebbar sein. Dazu gehören ein perfekter Service und eine umfassende Beratung durch unsere kompetenten Spezialisten per Telefon oder bei Ihnen vor Ort.

- Geschulte Fachberater im Innen- und Aussendienst.
- Kompetente Beratung, überzeugende Qualität und zuverlässige Dienstleistungen.
- Zusammenarbeit mit verschiedenen Verbänden.



Die Verkaufs- und Bestellhilfen Schnell und aktuell.

Aus einem vielseitigen Angebot von mehr als 60'000 Artikeln den richtigen Beschlag oder das geeignete Werkzeug finden? Bei OPO Oeschger eine einfache und schnelle Sache! Denn bei uns stehen die richtigen Such- und Verkaufs-«Werkzeuge» zur Verfügung.

- Der SortiLog® ist Ihre starke Einkaufshilfe in 5 Bänden mit 60'000 Artikeln, unzähligen Abbildungen und unverbindlichen Preisempfehlungen für Endverbraucher.
- Gezielte und topaktuelle Informationen zu speziellen Themen wie Beleuchtung stellen wir im OPO Focus® vor.
- iPad Applikation mit dem aktuellen SortiLog® und vielen weiteren nützlichen Herstellerkatalogen.
- Mit unserem mehrmals jährlich erscheinenden Kundenmagazin «OPO News» bleiben Sie auf dem Laufenden.



Der Online-Shop, der Masstäbe setzt Innovativ auf allen Ebenen.

Die Zahlen sprechen für sich: Über 250'000 Aufträge pro Jahr erreichen uns über unseren Online-Shop OPO-Net®. Starke Suchfunktionen, hilfreiche Extras und 2% Umsatzrückvergütung Ende Jahr machen das Bestellen in der Online-Welt der Beschläge und Werkzeuge zur einfachen und lohnenden Sache.


- Viele Extras wie ergänzende Produktinformationen, Blätterkataloge, Preise und Informationen zur Verfügbarkeit erleichtern Ihre Suche und Bestellung.
- Tausende 2D- und 3D-CAD-Zeichnungen stehen für die Planungsarbeit online zur Verfügung.
- Smartphone-Applikationen von OPO-Net® mit integriertem Strichcodescanner sind kostenlos im App-Store von Apple bzw. im PlayStore von Google erhältlich.
- E-News, der E-Mail-Newsletter von OPO Oeschger, informiert Sie mehrmals pro Jahr über die aktuellsten und wichtigsten Produkt- und Brancheninfos.



Ihr zuverlässiger Partner Überzeugend durch Leistung.

Seit 1926 gehört der Handel mit Beschlägen und Werkzeugen zu unserem täglichen Geschäft. Seither ist es auch unser Ziel, überzeugende Qualität, kompetente Beratung und zuverlässige Dienstleistungen zu bieten. Denn Sie sollen sich stets auf uns verlassen können.

- Von 100 bestellten Artikeln sind 98 sofort ab Lager lieferbar.
- Was bis 18.00 Uhr bestellt wird, ist in der Regel am nächsten Arbeitstag zugestellt.
- Ob regelmässig oder auf Termin, ob Einzel- oder Sammellieferung – wir liefern wie gewünscht.
- Unser Service ist zuverlässig und massgeschneidert, von der Rechnungsstellung bis zu der Retourenabwicklung.



60'000 Artikel
Beschlage, Maschinen und
Werkzeuge



98 %
Lieferbereitschaft – Sicherheit
durch hohe Produktverfugbarkeit



Hochste Lieferzuverlassigkeit – bis
18.00 Uhr
bestellen, am Folgetag geliefert



2 %
Ruckvergutung bei Bestellungen
im Online-Shop


Konsolen und Klemmschienen	905-920
– Tablarkonsolen und Klemmschienen	905-910
– Winkel- und Klappkonsolen	911-920




Glastablarträger und Spiegelhalter	921-950
– Klemmträger	921-932
– Trägerprofile	933-935
– Beschläge für Spiegel	936-950



Wandkonsolen- und Schienen	951-977
– Wandschienen und Regalsysteme	951-971
– Beschläge für begehbare Schränke	972-977



Garderobenbeschläge	978-1025
– Garderobenhaken Edelstahl und Aluminium	978-993
– Garderobenhaken Messing und Druckguss	993-999
– Garderobenhaken Schmiedeeisen, Holz und Kunststoff	999-1002
– Wand- und Hängegarderoben	1003-1013
– Garderobenanlagen	1014-1025





Info

Dieses Symbol kennzeichnet Produkte, über die weitere Informationen von unseren Shop, abgerufen werden können – www.opo.ch



Edelstahl

Dieses Symbol kennzeichnet Produkte aus Edelstahl.



CAD-Zeichnungen

Dieses Symbol kennzeichnet Produkte zu denen CAD-Zeichnungen existieren. Zugriff erfolgt über unseren Shop – www.opo.ch



Aluminium

Dieses Symbol kennzeichnet Produkte aus Aluminium.



Zuschnitt

Dieses Symbol kennzeichnet Produkte, welche von uns auf die von Ihnen gewünschte Masse zugeschnitten werden.



Dämpfung

Dieses Symbol kennzeichnet Produkte mit Anschlagdämpfung.



Brandschutzsymbol

Dieses Symbol kennzeichnet zur Hilfestellung Produkte, welche gemäss Hersteller entweder für Brandschutz geeignet oder zugelassen sind, oder in einem Element geprüft und zugelassen.



E130
VSSM

Bitte beachten: Wie geprüft so eingebaut!
Bestehende Vorschriften sind unbedingt einzuhalten!



Einbruchhemmung

Dieses Symbol kennzeichnet Produkte, welche für einbruchhemmende Elemente geeignet sind.



ES3/RC4

Das Symbol ist teilweise ergänzt mit der geprüften Norm.



Fluchtwegtüren

Dieses Symbol kennzeichnet Produkte zur Verwendung an Fluchtwegtüren.



EN179
EN1125

Das Symbol ist teilweise ergänzt mit der geprüften Norm.



Fluchtweg

Dieses Symbol kennzeichnet Produkte zur Verwendung für 1-flügelige oder 2-flügelige Fluchtwegtüren.



Drehtüre

Dieses Symbol kennzeichnet Produkte zur Verwendung für 1-flügelige oder 2-flügelige Türen.



Schallschutz

Dieses Symbol kennzeichnet Produkte zur Verwendung für Schallschutz.



Barrierefreies Bauen

Dieses Symbol kennzeichnet Produkte für barrierefreies Bauen.



Schlagregen

Dieses Symbol kennzeichnet Produkte für Schlagregendichtheit.



Windlast

Dieses Symbol kennzeichnet Produkte gegen Windlast.

OK Line®
OK Tools®
OK Vis®

OK-Line®, OK-Tools® und OK-Vis®

Diese Marken stehen für Qualitäts-Produkte von OPO Oeschger mit einem ausgezeichneten Preis-Leistungs-Verhältnis.

c 01 03 08



Shoplink im OPO-Net®

Auf jeder Produktseite des SortiLog® befindet sich in der Kopfzeile ein Code, mit welchem Sie im OPO-Net® Suchfenster einfach und schnell den aktuellen Sortimentsbereich aufrufen können.

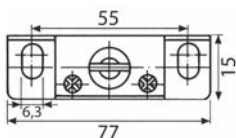
Tablarkonsolen 3D OK-LINE

höhen-, seiten- und neigungsverstellbar


- höhenverstellbar durch Langlöcher
- seitenverstellbar durch Lösen und Verschieben des Bolzens im Langloch
- neigungsverstellbar durch 2 Schrauben M 6 mit Kreuzschlitz

Material: Stahl
Oberfläche: verzinkt

Artikel-Nr.	Bolzen \varnothing /L	Nut B/T	für Tablarstärke	Stück
52.497.21	12/90 mm	16/10 mm	ab 19 mm	4.72



52.497.21



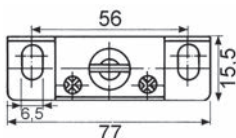
52.497.21

Tablarkonsolen NOVA 15

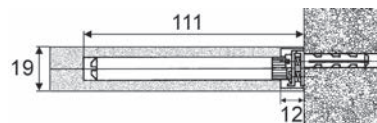
- höhenverstellbar durch Langlöcher
- neigungsverstellbar durch 2 Schrauben M 6 mit Kreuzschlitz

Material: Stahl
Oberfläche: verzinkt
Belastbarkeit: 85 kg

Artikel-Nr.	Bolzen \varnothing /L	Nut B/T	für Tablarstärke	Stück
52.507.11	10/100 mm	16/12 mm	ab 19 mm	5.35
52.507.12	12/100 mm	16/12 mm	ab 19 mm	5.35



52.507.11-12



52.507.11-12

 Belastbarkeit pro m2 Tablar bei gleichmässig verteilter Last

Tablarkonsolen COMPACT

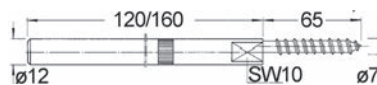
für verdeckte, höhenverstellbare (+/- 3 mm) Befestigung freitragender Tablare, komplett mit Dübel und U-Scheibe

Material: Stahl
Oberfläche: blank
Belastbarkeit: 85 kg

Artikel-Nr.	Bolzen \varnothing /L	für Tablarstärke	Tablartiefe	Stück
52.505.01	12/120 mm	ab 22 mm	0 - 200 mm	9.70
52.505.02	12/160 mm	ab 22 mm	0 - 250 mm	10.35



52.505.01-02



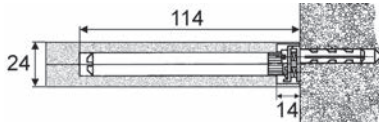
52.505.01-02

 Belastbarkeit pro m2 Tablar bei max. 700 mm Konsolenabstand





52.507.02



52.507.02

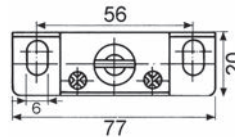
Tablarkonsolen NOVA 20

- höhen-, seiten- und neigungsverstellbar
- höhenverstellbar durch Langlöcher
- seitenverstellbar durch Lösen und Verschieben des Bolzens im Langloch
- neigungsverstellbar durch 2 Schrauben M 6 mit Kreuzschlitz

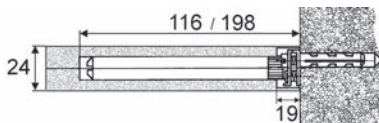
Material: Stahl
Oberfläche: verzinkt
Belastbarkeit: 85 kg

Artikel-Nr.	Bolzen \varnothing /L	Nut B/T	für Tablarstärke	Stück
52.507.02	12/105 mm	20/14 mm	ab 24 mm	5.80

i Belastbarkeit: 85 kg pro m² Tablar bei gleichmässig verteilter Last



52.507.21-23



52.507.21-22

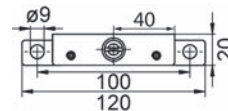
Tablarkonsolen NOVA 3

- höhenverstellbar
- neigungsverstellbar durch 2 Schrauben M 6 mit Innensechskant
- Masse Mauerbolzen: 52 x 8 mm

Material: Stahl
Oberfläche: verzinkt
Belastbarkeit: 75 kg

Artikel-Nr.	Bolzen \varnothing /L	Nut B/T	für Tablarstärke	Stück
52.507.21	10/100 mm	20/19 mm	ab 24 mm	6.80
52.507.22	12/100 mm	20/19 mm	ab 24 mm	6.70
52.507.23	12/180 mm	20/19 mm	ab 24 mm	9.90

i Belastbarkeit pro m² Tablar bei gleichmässig verteilter Last



52.507.31

Befestigungsschraube

Material: Stahl
Oberfläche: verzinkt

Artikel-Nr.	Kopf- \varnothing	L/ \varnothing	100 Stück
52.507.31	13 mm	50/5 mm	17.50

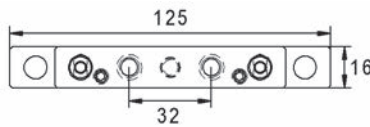
Tablarkonsolen NOVA 4

höhen- und neigungsverstellbar
Masse Mauerbolzen: 50 x 8 mm

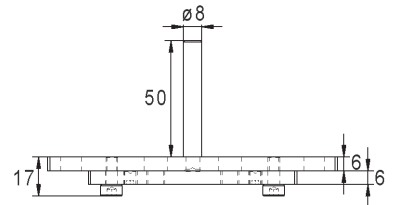
Material: Stahl
Oberfläche: verzinkt
Belastbarkeit: 75 kg

Artikel-Nr.	Bolzen ø/L	Nut B/T	für Tablarstärke	Stück
52.507.41	12/100 mm	20/16 mm	ab 25 mm	10.10
52.507.42	12/165 mm	20/16 mm	ab 25 mm	15.70

 Belastbarkeit pro m2 Tablar bei gleichmässig verteilter Last



52.507.41-42



52.507.41-42

Tablarkonsolen

für verdeckte, höhenverstellbare (+/- 3 mm) Befestigung freitragender Tablare
Belastbarkeit: 60 kg pro m2 Tablar bei gleichmässig verteilter Last

Garnitur bestehend aus:
1 Tablarträger, 1 Bolzenschraube, 1 Unterlagsscheibe und 1 Nylon-Dübel

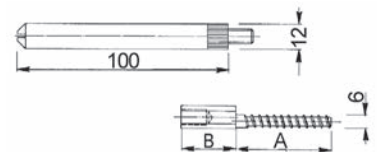
Material: Stahl
Oberfläche: verzinkt
Belastbarkeit: 60 kg

Artikel-Nr.	Bolzen ø/L	für Tablarstärke	Mass A	Mass B	Dübellänge	Garnitur
52.506.02	12/100 mm	ca. 22-29 mm	85 mm	26 mm	80 mm	9.50
52.506.11	16/160 mm	ab ca. 30 mm	65 mm	12.5 mm	60 mm	16.85
52.506.12	16/160 mm	ab ca. 30 mm	105 mm	12.5 mm	100 mm	18.20


 Belastbarkeit pro m2 Tablar bei gleichmässig verteilter Last



52.506.02-12




52.506.02



52.506.11-12





52.508.01-03

Glastablarträger PHOS

Gummiringe Viton schwarz - mit hoher chemischer und thermischer Beständigkeit mit Stockschraube M 6 bzw. M 8 und Dübel


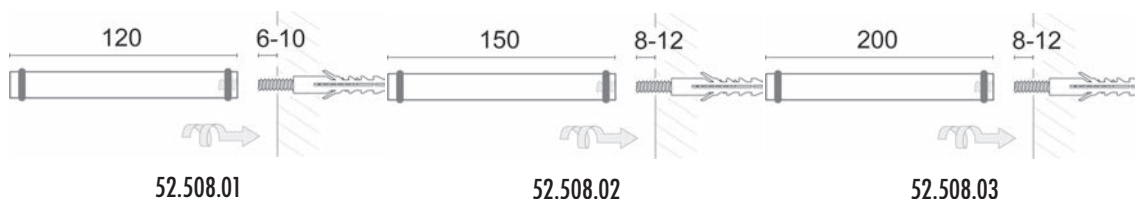
Belastbarkeit: 100 kg pro m² Glastablar bei gleichmässig verteilter Last
Maximalabstand der Träger 800 mm

Material: Edelstahl
Oberfläche: matt gebürstet
Belastbarkeit: 100 kg

Artikel-Nr.	Ausladung	Träger-ø	Stück
52.508.01	120 mm	16 mm	22.95
52.508.02	150 mm	16 mm	25.50
52.508.03	200 mm	16 mm	29.10

☞ Sonderlängen sind auf Anfrage erhältlich.

☞ Optionales Zubehör: Glastablare siehe 52.502.51-59, Seite 932
Optionales Zubehör: Glastablare siehe 52.510.01-14, Seite 932



52.501.01-03



52.501.01

Glastablarträger NOVAGLAS I

komplett mit Dübeln, mit **Abdeckkappe 22 mm**

nachträglich um 6 mm mit einer Justierung höhenverstellbar

Belastbarkeit: 85 kg pro m² Glastablar bei gleichmässig verteilter Last

Maximalabstand der Träger 700 mm
mit Dübel ø 10 x 60 mm für Wandbefestigung

Belastbarkeit: 85 kg

Artikel-Nr.	Material	Oberfläche	Ausladung	Träger-ø	Stück
52.501.01	Stahl	verchromt poliert	200 mm	12 mm	29.20
52.501.02	Stahl	verchromt matt	200 mm	12 mm	28.90
52.501.03	Edelstahl	-	200 mm	12 mm	34.80

☞ Optionales Zubehör: Glastablare siehe 52.510.01-14, Seite 932
Optionales Zubehör: Glastablare siehe 52.502.51-59, Seite 932

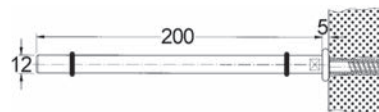
Glastablarträger NOVAGLAS II

komplett mit Dübeln bzw. Einlegemuttern, ohne Abdeckkappe
nachträglich um 6 mm mit einer patentierten Justierung höhenverstellbar
Belastbarkeit: 85 kg pro m² Glastablar bei gleichmässig verteilter Last
Maximalabstand der Träger 700 mm
mit Dübel ø 10 x 60 mm für Wandbefestigung

Belastbarkeit: 85 kg

Artikel-Nr.	Material	Oberfläche	Ausladung	Träger-ø	Stück
52.502.01	Stahl	verchromt poliert	200 mm	12 mm	29.10
52.502.02	Stahl	verchromt matt	200 mm	12 mm	28.80
52.502.03	Edelstahl	-	200 mm	12 mm	34.80

- Optionales Zubehör: Glastablare siehe 52.510.01-14, Seite 932
- Optionales Zubehör: Glastablare siehe 52.502.51-59, Seite 932,



52.502.01-03

Glastablarträger

neigungsverstellbar mit Stütze, mit Einlegemutter M 8 für Befestigung an Paneelen
(ohne Befestigungsmaterial für Wandmontage)

Belastbarkeit: 25 kg

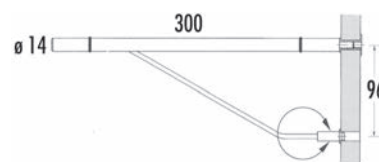
Artikel-Nr.	Material	Oberfläche	Ausladung	Träger-ø	Stück
52.502.42	Stahl	verchromt matt	300 mm	14 mm	67.10
52.502.43	Edelstahl	matt	300 mm	14 mm	84.30

 Belastbarkeit pro Konsole

- Optionales Zubehör: Glastablare siehe 52.510.01-14, Seite 932
- Optionales Zubehör: Glastablare siehe 52.502.51-59, Seite 932
- Optionales Zubehör: Paneel-Set siehe 52.502.91-93, Seite 1805



52.502.42-43





52.295.01-02


Wandklemmschienen ELEMENT-SYSTEM

Halteprofil, höhenverstellbare Fachbodenauflage
für Glastablare von 6-10 mm, für Holztablare von 12-19 mm
Bodentiefe max. 250 mm

Material: Aluminium
Oberfläche: farblos eloxiert

Artikel-Nr.	Länge	Belastbarkeit	Stück
52.295.01	600 mm	20 kg	64.80
52.295.02	900 mm	40 kg	91.50

Optional Zubehör: Glastablare siehe 52.510.01-14, Seite 932
Optional Zubehör: Glastablare siehe 52.502.51-59, Seite 932




52.294.01-03

Wandklemmschienen ELEMENT-SYSTEM

Halteprofil, Bodentiefe max. 250 mm

Material: Aluminium
Oberfläche: farblos eloxiert

Artikel-Nr.	Länge	für Tablarstärke	Belastbarkeit	Stück
52.294.01	600 mm	19 mm	25 kg	40.10
52.294.02	800 mm	19 mm	25 kg	41.50
52.294.03	1'200 mm	19 mm	25 kg	64.20



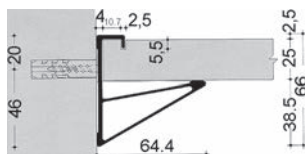
52.293.03-05

Wandklemmschienen TOBBY

mit seitlichen Abdeckkappen, komplett mit Befestigungsmaterial


Material: Aluminium
Oberfläche: farblos eloxiert
Belastbarkeit: 30 kg

Artikel-Nr.	Länge	für Tablarstärke	Stück
52.293.03	750 mm	25 mm	68.10
52.293.04	900 mm	25 mm	81.20
52.293.05	1'200 mm	25 mm	97.20



Konsolen

Material: Stahlblech
Oberfläche: kunststoffbeschichtet

Artikel-Nr.	Farbe	Länge	Belastbarkeit		Stück
52.310.07	weiss	75 / 100 mm	30 kg	3.5 mm	0.94
52.310.10	weiss	100 / 125 mm	30 kg	3.5 mm	1.22
52.310.12	weiss	125 / 150 mm	35 kg	3.5 mm	1.34
52.310.15	weiss	150 / 200 mm	40 kg	3.5 mm	1.50
52.310.20	weiss	200 / 250 mm	40 kg	3.5 mm	1.93
52.310.25	weiss	250 / 300 mm	40 kg	3.5 mm	2.63
52.310.30	weiss	300 / 350 mm	40 kg	3.5 mm	3.37
52.312.07	grau	75 / 100 mm	30 kg	3.5 mm	0.73
52.312.10	grau	100 / 125 mm	30 kg	3.5 mm	0.92
52.312.12	grau	125 / 150 mm	35 kg	3.5 mm	1.08
52.312.15	grau	150 / 200 mm	40 kg	3.5 mm	1.54
52.312.20	grau	200 / 250 mm	40 kg	3.5 mm	2.05
52.312.25	grau	250 / 300 mm	40 kg	3.5 mm	2.66
52.312.30	grau	300 / 350 mm	40 kg	3.5 mm	3.41



52.310.07-52.312.30

 Belastbarkeit pro Konsole

Konsolen

Material: Aluminium
Oberfläche: sandgestrahlt

Artikel-Nr.	Länge	Belastbarkeit		Stück
52.311.10	100 / 125 mm	40 kg	4 mm	5.80
52.311.12	125 / 150 mm	50 kg	4 mm	5.25
52.311.15	150 / 175 mm	60 kg	4 mm	8.10
52.311.17	175 / 200 mm	70 kg	4.5 mm	8.10
52.311.20	200 / 250 mm	80 kg	4.5 mm	9.40
52.311.25	250 / 300 mm	90 kg	5 mm	13.85
52.311.30	300 / 350 mm	100 kg	5 mm	18.20
52.311.35	350 / 400 mm	110 kg	6 mm	24.40
52.311.40	400 / 450 mm	120 kg	6 mm	28.80
52.311.45	450 / 500 mm	130 kg	6 mm	40.00



52.311.10-45

 Belastbarkeit pro Konsole





52.316.01

Konsolen

Anschraubplatte Stahl verzinkt
mit Befestigungsschrauben und Dübeln

Material: Druckguss
Farbe: weiss

Artikel-Nr.	Länge	Breite	Belastbarkeit	Stück
52.316.01	159 / 232 mm	36 mm	25 kg	44.60

i Belastbarkeit pro Konsole



52.317-03-05

Konsolen


Material: Stahl
Profil: 30 / 5 mm
Belastbarkeit: 150 kg

Artikel-Nr.	Oberfläche	Länge		Stück
52.317.03	verzinkt	210 / 300 mm	6 / 8 mm	8.90
52.317.04	verzinkt	270 / 400 mm	6 / 8 mm	11.15
52.317.05	verzinkt	330 / 500 mm	6 / 8 mm	13.00
52.317.13	weiss beschichtet	210 / 300 mm	6 / 8 mm	8.50
52.317.14	weiss beschichtet	270 / 400 mm	6 / 8 mm	10.10
52.317.15	weiss beschichtet	330 / 500 mm	6 / 8 mm	11.85



52.317.13-15

8



52.317.03-15

Konsolen

mit Kunststoffabschluss und 4 Befestigungslöcher

Material: Stahl
Oberfläche: verzinkt
4-kant-Profil: 20 / 20 mm

Artikel-Nr.	Länge	Belastbarkeit		Stück
52.320.10	100 / 125 mm	150 kg	6 mm	19.40
52.320.15	150 / 175 mm	150 kg	6 mm	20.60
52.320.20	200 / 225 mm	120 kg	6 mm	21.25
52.320.25	250 / 275 mm	100 kg	6 mm	21.85
52.320.30	300 / 325 mm	80 kg	6 mm	22.45

 Belastbarkeit pro Konsole



52.320.10-30

Neigungskonsolen

Universell in jeder Schräglage einsetzbar

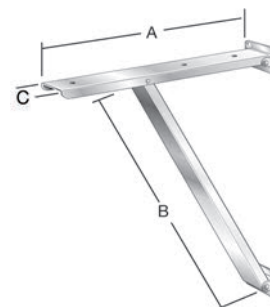
Material: Stahl
Oberfläche: kunststoffbeschichtet
Farbe: weiss

Artikel-Nr.	Mass A	Mass B	Mass C	Belastbarkeit		Stück
52.323.01	315 mm	390 mm	30 mm	200 kg	4 mm	18.20

 Belastbarkeit pro Konsole



52.323.01



52.323.01





52.324.01-03

Badkonsolen

Profil 40/4 mm, Befestigungsplatte 100/60 mm
Unterschrankwinkel für Badezimmermöbel, zur unsichtbaren Aufhängung,
zweidimensional verstellbar

Material: Stahl
Oberfläche: verzinkt

Artikel-Nr.	Ausladung	Belastbarkeit	 -Nr.	Paar
52.324.01	230 mm	200 kg	7 mm	40.80
52.324.02	300 mm	250 kg	7 mm	46.60
52.324.03	450 mm	250 kg	7 mm	54.30



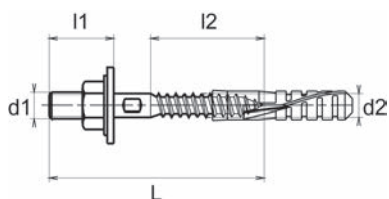
52.324.10

Schallschutzunterlagen

einseitig selbstklebend

Material: Kunststoff

Artikel-Nr.	Farbe	Dicke	Stück
52.324.10	beige	4 mm	8.30



52.324.20-23

Lavaboschrauben

bestehend aus: Schraube mit Sechskantmutter M 12, 2 Unterlagsscheiben (1 Scheibe Polyamid), Nylondübel

Material: Stahl
Oberfläche: verzinkt

Artikel-Nr.	Länge	100 Stück
52.324.20	100 mm	358.00
52.324.21	120 mm	398.00
52.324.22	145 mm	446.00
52.324.23	165 mm	483.00

Sitzbank-Konsolen HEBGO BF

schwere Ausführung

Material: Stahl
Oberfläche: verzinkt

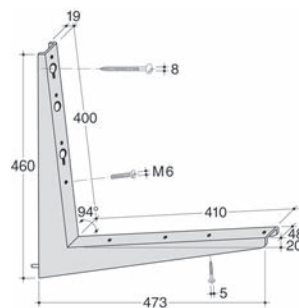
Artikel-Nr.	Länge	Belastbarkeit	Stück
52.341.01	460 / 473 mm	250 kg	41.30

 Belastbarkeit pro Konsole

 mit Markierungsbolzen zum Bestimmen der Bohrpunkte auf der Rückenlehne, mit Montageanleitung



52.341.01



52.341.01

Konsolen HEBGO FL

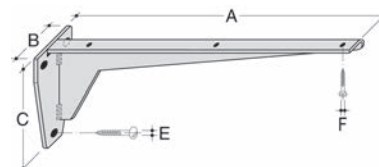
leichte Ausführung

Material: Stahl
Oberfläche: verzinkt
Belastbarkeit: 75 kg

Artikel-Nr.	Mass A	Mass B	Mass C	Schrauben E/F	Stück
52.318.08	80 mm	36 mm	70 mm	5 / 4 mm	8.40
52.318.12	120 mm	36 mm	70 mm	5 / 4 mm	8.60
52.318.15	150 mm	36 mm	70 mm	5 / 4 mm	8.75
52.318.17	175 mm	36 mm	70 mm	5 / 4 mm	8.85
52.318.20	200 mm	46 mm	80 mm	6 / 4 mm	9.60
52.318.24	240 mm	46 mm	80 mm	6 / 4 mm	9.85
52.318.28	280 mm	53 mm	100 mm	6 / 5 mm	12.15
52.318.33	330 mm	53 mm	100 mm	6 / 5 mm	13.00
52.318.38	380 mm	65 mm	130 mm	8 / 5 mm	17.70
52.318.48	480 mm	65 mm	130 mm	8 / 5 mm	19.15
52.318.58	580 mm	82 mm	170 mm	8 / 5 mm	22.80
52.318.68	680 mm	82 mm	170 mm	8 / 5 mm	24.50



52.318.08-68

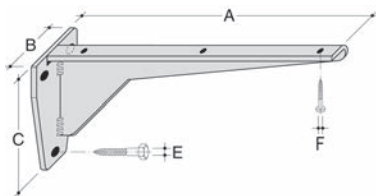


52.318.08-68





52.319.38-78



52.319.38-78

Konsolen HEBGO FS

schwere Ausführung

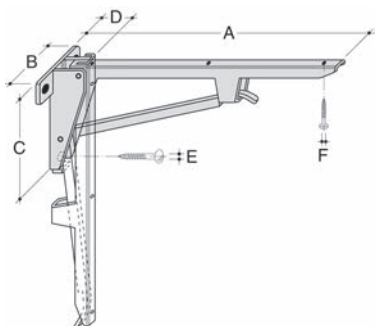
Material: Stahl
Oberfläche: verzinkt
Belastbarkeit: 250 kg

Artikel-Nr.	Mass A	Mass B	Mass C	Schrauben E/F	Stück
52.319.38	380 mm	80 mm	180 mm	10 / 5 mm	31.30
52.319.48	480 mm	80 mm	180 mm	10 / 5 mm	35.10
52.319.58	580 mm	100 mm	220 mm	12 / 5 mm	49.30
52.319.68	680 mm	100 mm	220 mm	12 / 5 mm	52.60
52.319.78	780 mm	100 mm	220 mm	12 / 5 mm	58.10

i Belastbarkeit pro Konsole



52.328.20-68



52.328.20-68

Klappkonsolen HEBGO KL

leichte Ausführung

Material: Stahl
Oberfläche: verzinkt
Belastbarkeit: 75 kg

Artikel-Nr.	Mass A	Mass B	Mass C	Mass D	Schrauben E/F	Stück
52.328.20	200 mm	60 mm	81 mm	38 mm	6 / 4 mm	32.40
52.328.24	240 mm	60 mm	106 mm	38 mm	6 / 4 mm	33.50
52.328.28	280 mm	60 mm	106 mm	38 mm	6 / 4 mm	34.10
52.328.33	330 mm	82 mm	134 mm	50 mm	8 / 5 mm	38.70
52.328.38	380 mm	82 mm	134 mm	50 mm	8 / 5 mm	40.40
52.328.48	480 mm	82 mm	152 mm	50 mm	8 / 5 mm	42.30
52.328.58	580 mm	82 mm	178 mm	50 mm	8 / 5 mm	47.60
52.328.68	680 mm	82 mm	178 mm	50 mm	8 / 5 mm	50.80

i Belastbarkeit pro Konsole

Klappkonsolen HEBGO KS

schwere Ausführung

Material: Stahl/Temperguss
Oberfläche: feuerverzinkt
Belastbarkeit: 250 kg

Artikel-Nr.	Mass A	Mass B	Mass C	Mass D	Schrauben E/F	Stück
52.329.38	380 mm	115 mm	180 mm	60 mm	10 / 5 mm	72.90
52.329.42	420 mm	115 mm	180 mm	60 mm	10 / 5 mm	76.60
52.329.48	480 mm	115 mm	180 mm	60 mm	10 / 5 mm	83.60
52.329.58	580 mm	115 mm	220 mm	60 mm	10 / 5 mm	88.40
52.329.68	680 mm	115 mm	220 mm	60 mm	10 / 5 mm	97.90
52.329.78	780 mm	115 mm	220 mm	60 mm	10 / 5 mm	101.00

Belastbarkeit pro Konsole

Sitzbank-Klappkonsolen HEBGO BK

schwere Ausführung

Material: Stahl
Oberfläche: verzinkt

Artikel-Nr.	Länge	Belastbarkeit	Stück
52.345.01	380 mm	250 kg	44.60

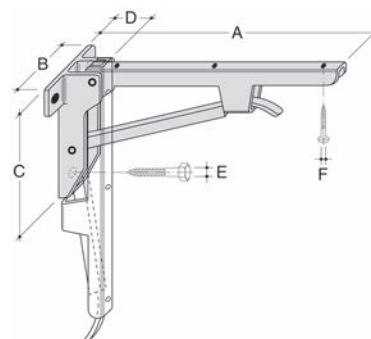
Minimalabstände (B) für Holzdicken (A):

- A = 25 mm / B = min. 17 mm
- A = 30 mm / B = min. 17 mm
- A = 35 mm / B = min. 22 mm
- A = 40 mm / B = min. 28 mm

Belastbarkeit pro Konsole



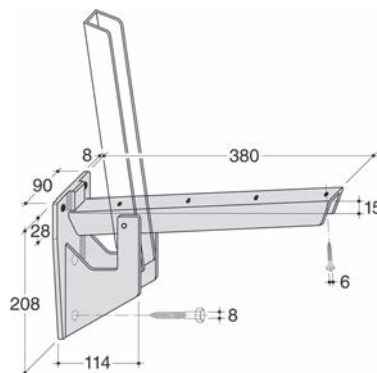
52.329.37-78



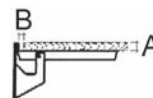
52.329.38-78



52.345.01



52.345.01





52.346.01

Sitzbank-Klappkonsolen HEBGO BS

selbstauflappend

Bolzen und Feder aus Edelstahl

Material: Stahl
Oberfläche: verzinkt

Artikel-Nr.	Länge	Belastbarkeit	Stück
52.346.01	380 mm	250 kg	83.60

▲ Minimalabstände (B) für Holzdicken (A):

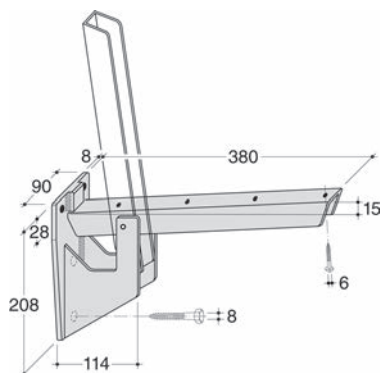
A = 25 mm / B = min. 17 mm

A = 30 mm / B = min. 17 mm

A = 35 mm / B = min. 22 mm

A = 40 mm / B = min. 28 mm

i Belastbarkeit pro Konsole



52.346.01



8



52.321.12-14

Klappkonsolen

Material: Stahl
Oberfläche: verchromt
 4 mm

Artikel-Nr.	Länge	Breite	Belastbarkeit	eingeklappt	Stück
52.321.12	200 mm	25 mm	50 kg	26 mm	25.20
52.321.13	300 mm	25 mm	45 kg	26 mm	32.40
52.321.14	400 mm	37 mm	60 kg	38 mm	48.00

i Belastbarkeit pro Konsole

Sicherheits-Klappkonsolen

U-Stahlprofile

Material: Stahl
Oberfläche: pulverbeschichtet
Farbe: weiss RAL 9016

ohne Sperrvorrichtung

Artikel-Nr.	Länge	Belastbarkeit		Stück
52.327.01	250 mm	150 kg	5 / 6 mm	40.70
52.327.02	300 mm	125 kg	5 / 6 mm	42.90
52.327.03	350 mm	125 kg	5 / 6 mm	46.10

mit Sperrvorrichtung

Artikel-Nr.	Länge	Belastbarkeit		Stück
52.327.11	250 mm	150 kg	5 / 6 mm	40.70
52.327.12	300 mm	125 kg	5 / 6 mm	42.50
52.327.13	350 mm	100 kg	5 / 6 mm	46.10

 Die Stütze rastet beim Aufklappen des Trägers automatisch ein und beim Abklappen durch kurzes Anheben wieder aus. Die Sperrvorrichtung verhindert das Niederklappen bei unbeabsichtigtem Anheben.

 Belastbarkeit pro Konsole



52.327.01-13

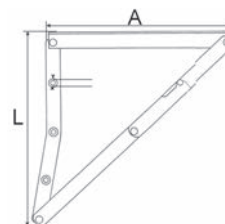
Klappkonsolen

Material: Stahl
Oberfläche: verzinkt

Artikel-Nr.	Mass A	Mass L		Paar
52.332.00	260 mm	268 mm	6 mm	87.80



52.332.00



52.332.00





52.320.01-02

Klappkonsolen WEBI

Mittels Druck auf das Push Zeichen in 3 Stufen 70°, 80°, 90° verstell- und einrastbar

Belastbarkeit: 200 kg

Artikel-Nr.	Material	Oberfläche	Länge	Breite	Stück
52.320.01	Stahl	verzinkt	300 / 200 mm	30 mm	13.70
52.320.02	Stahl	verzinkt	400 / 270 mm	36 mm	19.20
52.320.11	Stahl	weiss	300 / 200 mm	30 mm	15.85
52.320.12	Stahl	weiss	400 / 270 mm	36 mm	22.20
52.320.21	Edelstahl	matt gebürstet	300 / 200 mm	30 mm	52.80
52.320.22	Edelstahl	matt gebürstet	400 / 270 mm	36 mm	76.80

i Belastbarkeit pro Konsole



52.324.50

Badkonsolen FROST

inkl. Befestigungsmaterial

Material: Edelstahl

Oberfläche: poliert

Artikel-Nr.	L/B/H	Belastbarkeit	Stück
52.324.50	470/25.5/130 mm	20 kg 100 kg	88.80
52.324.51	480/25.5/220 mm	20 kg 100 kg	92.40

i Belastbarkeit pro Konsole

8



52.324.50



52.324.51

Badkonsolen

inkl. Befestigungsmaterial

Material: Stahl
 Belastbarkeit: 40 kg

Artikel-Nr.	Oberfläche	B/H/T	Stück
52.324.55	weiss matt	40/150/450 mm	46.00
52.324.56	schwarz matt	40/150/450 mm	46.00
52.324.57	verchromt poliert	40/150/450 mm	81.40



52.324.55-57

Klemmräger LINEA

2 Klemmkonsolen inkl. Befestigungsmaterial und Montageanleitung
Tablartiefe max. 320 mm

Material: Druckguss
Belastbarkeit: 16 kg

Artikel-Nr.	Oberfläche	für Tablarstärke	B/H/T	Set
52.307.01	verchromt poliert	8 - 50 mm	30/102/78 mm	46.30
52.307.02	verchromt matt	8 - 50 mm	30/102/78 mm	45.90

 Belastbarkeit pro Set



52.307.01-02

Klemmräger

inkl. Befestigungsmaterial

Material: Druckguss
Oberfläche: vernickelt matt
Belastbarkeit: 50 kg

Artikel-Nr.	Ausladung	Höhe	Breite	Klemmbereich	Stück
52.309.02	60 mm	47 - 77 mm	40 mm	6 - 23 mm	32.80

 Belastbarkeit pro Konsole



52.309.02





52.306.11-13

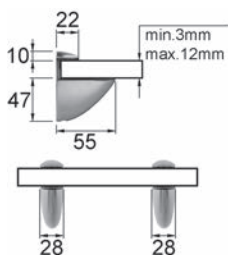
Klemmträger

inkl. Befestigungsmaterial

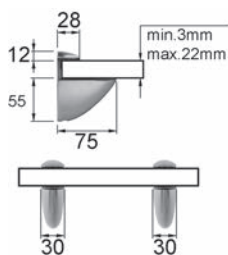
Material: Druckguss
Oberfläche: vernickelt
Tablare: 210 / 800
Belastbarkeit: 18 kg

Artikel-Nr.	Ausladung	Höhe	Breite	für Tablarstärke	Set
52.306.11	55 mm	60 - 69 mm	28 mm	3 - 12 mm	18.95
52.306.12	75 mm	70 - 89 mm	30 mm	3 - 22 mm	21.65
52.306.13	106 mm	92 - 121 mm	40 mm	3 - 32 mm	42.20

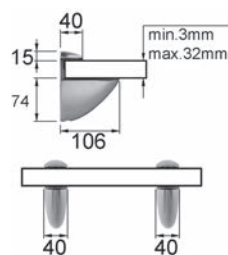
 Belastbarkeit pro Set



52.306.11



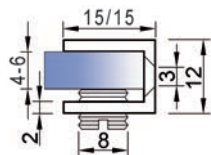
52.306.12



52.306.13



55.130.01-05




55.130.01-05

Glastablar-Klemmträger

Material: Messing
Profilstärke: 2 mm
Glasstärke: 4 - 6 mm
 3 mm

Artikel-Nr.	Oberfläche	B/H	Stück
55.130.01	verchromt poliert	15/12 mm	5.60
55.130.02	verchromt matt	15/12 mm	11.30
55.130.05	edelstahlfinish	15/12 mm	11.15

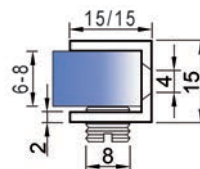
Glastablar-Klemmträger

Material: Messing
 Profilstärke: 2 mm
 Ausladung: 15 mm
 Glasstärke: 6 - 8 mm
 3 mm

Artikel-Nr.	Oberfläche	B/H	Stück
55.135.01	verchromt poliert	15/15 mm	6.40
55.135.02	verchromt matt	15/15 mm	8.80
55.135.05	edelstahlfinish	15/15 mm	7.70



55.135.01-05



55.135.01-05

Glastablar-Klemmträger

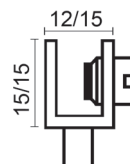
mit Dorn und Führungshülse, Glasluft 3,5 mm

Material: Messing
 Profilstärke: 2 mm
 Ausladung: 15 mm

Artikel-Nr.	Oberfläche	Glasstärke	B/H	Bohr T/ø	Stück
55.138.01	verchromt poliert	4 - 6 mm	12/15 mm	12/8 mm	9.00
55.138.02	verchromt matt	4 - 6 mm	12/15 mm	12/8 mm	11.85
55.138.05	edelstahlfinish	4 - 6 mm	12/15 mm	12/8 mm	11.90
55.138.11	verchromt poliert	6 - 8 mm	15/15 mm	12/8 mm	9.10
55.138.12	verchromt matt	6 - 8 mm	15/15 mm	12/8 mm	9.75
55.138.15	edelstahlfinish	6 - 8 mm	15/15 mm	12/8 mm	9.80



55.138.01-15

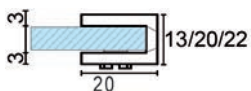


55.138.01-15

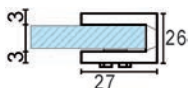




55.140.01-35



55.140.01-05




55.140.31-35


Glastablar-Klemmträger

Material: Messing
Profilstärke: 3 mm


Ausladung: 20 mm

Artikel-Nr.	Oberfläche	Glasstärke	B/H		Stück
55.140.01	verchromt poliert	4 - 6 mm	20/13 mm	3 mm	16.25
55.140.02	verchromt matt	4 - 6 mm	20/13 mm	3 mm	19.70
55.140.05	edelstahlfinish	4 - 6 mm	20/13 mm	3 mm	16.25
55.140.11	verchromt poliert	10 - 12 mm	25/20 mm	4 mm	22.10
55.140.12	verchromt matt	10 - 12 mm	25/20 mm	4 mm	22.75
55.140.15	edelstahlfinish	10 - 12 mm	25/20 mm	4 mm	21.25
55.140.21	verchromt poliert	12 - 15 mm	25/22 mm	4 mm	22.30
55.140.22	verchromt matt	12 - 15 mm	25/22 mm	4 mm	22.25
55.140.25	edelstahlfinish	12 - 15 mm	25/22 mm	4 mm	22.10

Ausladung: 27 mm

Artikel-Nr.	Oberfläche	Glasstärke	B/H		Stück
55.140.31	verchromt poliert	15 - 19 mm	30/26 mm	4 mm	22.80
55.140.32	verchromt matt	15 - 19 mm	30/26 mm	4 mm	22.85
55.140.35	edelstahlfinish	15 - 19 mm	30/26 mm	4 mm	22.95

8




55.144.01-02

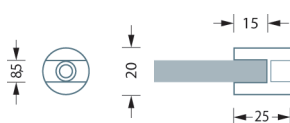
Glastablar-Klemmträger PHOS

inkl. Befestigungsmaterial
zum Einklemmen von Glasböden mittels Gewindestift mit Innensechskant

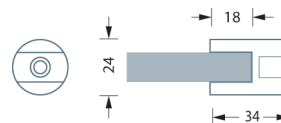
Material: Edelstahl
Oberfläche: matt gebürstet

Artikel-Nr.	Ausladung	ø	Glasstärke	Set
55.144.01	25 mm	20 mm	6 - 8 mm	47.60
55.144.02	34 mm	24 mm	10 - 12 mm	61.40

 Set = 2 Stück




55.144.01



55.144.02

Glastablar-Klemmträger

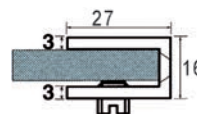
Material: Messing
 Profilstärke: 3 mm
 Ausladung: 27 mm

Artikel-Nr.	Oberfläche	Glasstärke	B/H		Stück
55.142.01	verchromt poliert	6 - 8 mm	16/16 mm	4 mm	15.00
55.142.02	verchromt matt	6 - 8 mm	16/16 mm	4 mm	14.55
55.142.05	edelstahlfinish	6 - 8 mm	16/16 mm	4 mm	14.30
55.142.11	verchromt poliert	6 - 8 mm	25/16 mm	4 mm	25.90
55.142.12	verchromt matt	6 - 8 mm	25/16 mm	4 mm	26.70
55.142.15	edelstahlfinish	6 - 8 mm	25/16 mm	4 mm	27.30
55.142.21	verchromt poliert	6 - 8 mm	50/16 mm	4 mm	38.70
55.142.22	verchromt matt	6 - 8 mm	50/16 mm	4 mm	30.00
55.142.25	edelstahlfinish	6 - 8 mm	50/16 mm	4 mm	26.70
55.142.31	verchromt poliert	8 - 10 mm	16/18 mm	5 mm	15.20
55.142.32	verchromt matt	8 - 10 mm	16/18 mm	5 mm	15.50
55.142.35	edelstahlfinish	8 - 10 mm	16/18 mm	5 mm	14.40
55.142.41	verchromt poliert	8 - 10 mm	30/18 mm	5 mm	16.25
55.142.42	verchromt matt	8 - 10 mm	30/18 mm	5 mm	16.90
55.142.45	edelstahlfinish	8 - 10 mm	30/18 mm	5 mm	16.25

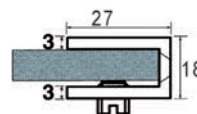
i Breite 16 + 30 mm mit 1 Klemmschraube
 Breite 25 + 50 mm mit 2 Klemmschrauben



55.142.01-45



55.142.01-25



55.142.31-45

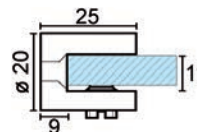
Glastablar-Klemmträger

Material: Aluminium
 Oberfläche: silberfarbig eloxiert
 Glasstärke: 8 - 10 mm


Artikel-Nr.	Ausladung	ø		Stück
55.148.08	25 mm	20 mm	5 mm	18.90



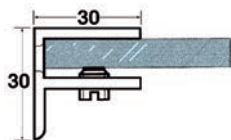
55.148.08



55.148.08




55.152.11-15



55.152.01-35

Glastablar-Klemmträger

Material:	Messing
Profilstärke:	2.5 mm
Glasstärke:	6 - 8 mm
Ausladung:	30 mm
	5 mm

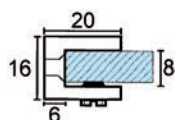
Artikel-Nr.	Oberfläche	Breite	Höhe	Stück
55.152.01	verchromt poliert	30 mm	30 mm	22.60
55.152.02	verchromt matt	30 mm	30 mm	24.30
55.152.05	edelstahlfinish	30 mm	30 mm	23.40
55.152.11	verchromt poliert	40 mm	30 mm	25.70
55.152.12	verchromt matt	40 mm	30 mm	25.90
55.152.15	edelstahlfinish	40 mm	30 mm	20.65
55.152.21	verchromt poliert	100 mm	30 mm	67.10
55.152.22	verchromt matt	100 mm	30 mm	53.30
55.152.25	edelstahlfinish	100 mm	30 mm	54.10
55.152.31	verchromt poliert	20 mm	30 mm	22.25
55.152.32	verchromt matt	20 mm	30 mm	23.40
55.152.35	edelstahlfinish	20 mm	30 mm	22.95

 Breite 20, 30 + 40 mm mit 1 Klemmschraube
Breite 100 mm mit 2 Klemmschrauben

8



55.146.01-05



55.146.01-06

Glastablar-Klemmträger

Ausladung:	20 mm
Glasstärke:	4 - 6 mm
	3.5 mm

Artikel-Nr.	Material	Oberfläche	ø	Stück
55.146.01	Messing	verchromt poliert	16 mm	14.30
55.146.02	Messing	verchromt matt	16 mm	14.80
55.146.05	Messing	edelstahlfinish	16 mm	14.95
55.146.06	Edelstahl	matt gebürstet	16 mm	14.90

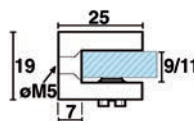
Glastablar-Klemmträger

Material: Messing
Ausladung: 25 mm
Gewinde: M 5

Artikel-Nr.	Oberfläche	Glasstärke	ø	Stück
55.147.01	verchromt poliert	6 - 8 mm	19 mm	16.25
55.147.02	verchromt matt	6 - 8 mm	19 mm	15.00
55.147.05	edelstahlfinish	6 - 8 mm	19 mm	16.25
55.147.11	verchromt poliert	10 mm	19 mm	15.00
55.147.12	verchromt matt	10 mm	19 mm	15.15
55.147.15	edelstahlfinish	10 mm	19 mm	15.00



55.147.01-15



55.147.01-15

Rändelschraube M 5

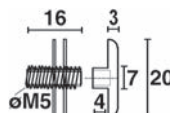
mit Gewindestift und Kunststoffscheiben
zur durchgehenden Verschraubung auf Glas

Material: Messing
Gewinde: M 5

Artikel-Nr.	Oberfläche	H/ø	Stück
55.147.31	verchromt poliert	3/20 mm	8.25
55.147.32	verchromt matt	3/20 mm	9.75
55.147.35	edelstahlfinish	3/20 mm	11.50



55.147.31-35




55.147.31-35



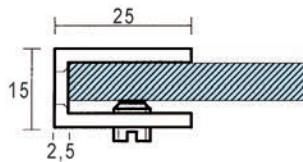


55.155.01-15

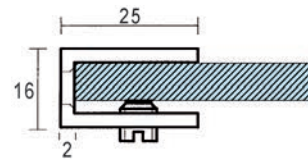
Glastablar-Klemmträger

Material: Messing
 Profilstärke: 2 / 2.5 mm
 Ausladung: 25 mm
 5 mm

Artikel-Nr.	Oberfläche	B/H	Glasstärke	Stück
55.155.01	verchromt poliert	50/15 mm	6 - 8 mm	38.70
55.155.02	verchromt matt	50/15 mm	6 - 8 mm	38.70
55.155.05	edelstahlfinish	50/15 mm	6 - 8 mm	46.20
55.155.11	verchromt poliert	50/16 mm	8 - 10 mm	39.10
55.155.12	verchromt matt	50/16 mm	8 - 10 mm	41.00
55.155.15	edelstahlfinish	50/16 mm	8 - 10 mm	38.70



55.155.01-05




55.155.11-15

8

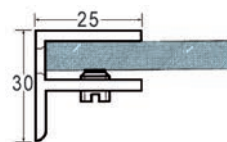


55.156.01-05

Glastablar-Klemmträger

Material: Messing
 Profilstärke: 2.5 mm
 Glasstärke: 6 - 8 mm
 Ausladung: 25 mm
 5 mm

Artikel-Nr.	Oberfläche	B/H	Stück
55.156.01	verchromt poliert	50/30 mm	60.60
55.156.02	verchromt matt	50/30 mm	59.40
55.156.05	edelstahlfinish	50/30 mm	51.10



55.156.01-05

Glastablar-Klemmträger

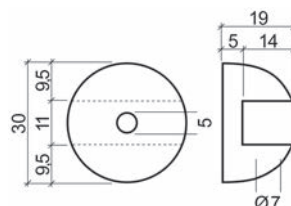
mit Klemmschraube

Material: Messing
Glasstärke: 6 - 8 mm
 5 mm

Artikel-Nr.	Oberfläche	Ausladung	Stück
55.149.01	verchromt poliert	19 mm	34.80
55.149.02	verchromt matt	19 mm	44.50
55.149.05	edelstahlfinish	19 mm	38.10



55.149.01-05



55.149.01-05

Ersatzschrauben

Artikel-Nr.	Material	Oberfläche	L/ø	Preis
55.135.91	Kunststoff	grau	8/8 mm	0.35
55.135.92	Messing	verchromt poliert	5/8 mm	1.67
55.135.93	Messing	vernickelt	8.5/8 mm	1.67



55.135.91



55.135.92-93

Glastablar-Träger

mit schwarzem Gummiring
mit Dübel 7 mm und Stockschraube

Gewinde: M 5

Artikel-Nr.	Material	Oberfläche	Ausladung	ø	Stück
55.125.01	Messing	verchromt poliert	20 mm	12 mm	12.50
55.125.02	Messing	verchromt matt	20 mm	12 mm	14.70
55.125.05	Messing	edelstahlfinish	20 mm	12 mm	14.40
55.125.06	Edelstahl	gebürstet	20 mm	12 mm	14.90



55.125.01-06





55.157.01

Glastablar-Träger

Glasauflage mit Gummiring, Montage einseitig, mit einseitiger Ansenkung

Material: Messing
Oberfläche: verchromt poliert

Artikel-Nr.	Ausladung	ø	für Schrauben-ø	Stück
55.157.01	15 mm	12 mm	4.5 mm	10.70



55.157.11

Glastablar-Träger

Glasauflage mit Gummiring, Montage doppelseitig an Glasmitte

Material: Messing
Oberfläche: verchromt poliert

Artikel-Nr.	Ausladung	ø	Gewinde	Stück
55.157.11	15 mm	12 mm	M 4	20.40

 Erforderliches Zubehör: Gewindestift M 4 / 20 mm siehe 55.157.31, Seite 930




55.157.31

Gewindestift M 4 / 20 mm

mit PVC-Ring und 2 PVC-Scheiben, zur paarweisen Verschraubung von Glastablar-Trägern oder Möbelknöpfen

Artikel-Nr.	Bohrung	Stück
55.157.31	6 mm	1.68



55.160.05-12

Glasplatten-Distanzhalter

mit selbsthaftender, transparenter Glasauflage

Material: Aluminium
Oberfläche: silberfarbig eloxiert
Gewinde: M 4

Artikel-Nr.	H/ø	Stück
55.160.05	50/30 mm	16.00
55.160.12	120/30 mm	21.55

Glasplatten-Distanzhalter

inkl. 2 Kunststoffscheiben,
Befestigung mittels durchgehender Verschraubung

Bohrung: 5 mm



55.161.11-56

Artikel-Nr.	Material	Oberfläche	H/ø	Stück
55.161.01	Messing	verchromt poliert	15/16 mm	6.50
55.161.02	Messing	verchromt matt	15/16 mm	8.30
55.161.05	Messing	edelstahlfinish	15/16 mm	9.00
55.161.06	Edelstahl	matt gebürstet	15/16 mm	8.70
55.161.11	Messing	verchromt poliert	10/16 mm	7.65
55.161.12	Messing	verchromt matt	10/16 mm	8.90
55.161.15	Messing	edelstahlfinish	10/16 mm	9.85
55.161.16	Edelstahl	matt gebürstet	10/16 mm	9.60
55.161.21	Messing	verchromt poliert	20/16 mm	9.85
55.161.22	Messing	verchromt matt	20/16 mm	10.25
55.161.25	Messing	edelstahlfinish	20/16 mm	10.40
55.161.26	Edelstahl	matt gebürstet	20/16 mm	10.10
55.161.31	Messing	verchromt poliert	30/16 mm	9.55
55.161.32	Messing	verchromt matt	30/16 mm	14.00
55.161.35	Messing	edelstahlfinish	30/16 mm	14.85
55.161.36	Edelstahl	matt gebürstet	30/16 mm	14.40
55.161.41	Messing	verchromt poliert	25/16 mm	8.90
55.161.42	Messing	verchromt matt	25/16 mm	9.05
55.161.45	Messing	edelstahlfinish	25/16 mm	9.85
55.161.46	Edelstahl	matt gebürstet	25/16 mm	9.95
55.161.51	Messing	verchromt poliert	50/16 mm	11.65
55.161.52	Messing	verchromt matt	50/16 mm	15.50
55.161.55	Messing	edelstahlfinish	50/16 mm	15.50
55.161.56	Edelstahl	matt gebürstet	50/16 mm	16.10

 Optionales Zubehör: Überschraubrossetten siehe 55.250.01-36, Seite 940



52.502.51-59

Glastablare

Kanten geschliffen, einzeln in Karton verpackt

Material: Floatglas / klar

Artikel-Nr.	B/T	Dicke	Stück
52.502.51	280/200 mm	8 mm	22.30
52.502.53	380/200 mm	8 mm	24.30
52.502.55	430/200 mm	8 mm	26.20
52.502.57	480/200 mm	8 mm	28.00
52.502.59	580/200 mm	8 mm	30.60



52.510.01-04

Glastablare

Kanten geschliffen und poliert, einzeln in Karton verpackt

Material: ESG-Glas

Dicke: 6 mm

Artikel-Nr.	Oberfläche	B/T	Stück
52.510.01	klar	400/150 mm	9.90
52.510.02	klar	600/150 mm	13.60
52.510.03	klar	600/200 mm	15.10
52.510.04	klar	900/200 mm	22.40
52.510.11	satiniert	400/150 mm	11.30
52.510.12	satiniert	600/150 mm	19.00
52.510.13	satiniert	600/200 mm	20.80
52.510.14	satiniert	900/200 mm	29.80

Glastablar-Trägerprofile

für freitragende Glastablar

Tragkraft ca. 50 kg pro Meter bei 20 cm Tablarausladung

Tragkraft ca. 32 kg pro Meter bei 40 cm Tablarausladung

Material: Aluminium

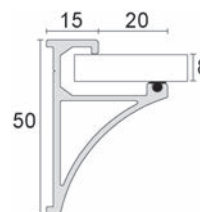
Glasstärke: 8 mm

Artikel-Nr.	Oberfläche	H/T	Länge	Stück
55.190.04	farblos eloxiert	50/35 mm	3'000 mm	133.60
55.190.07	edelstahlfinish	50/35 mm	3'000 mm	134.80

 Pro Trägerprofil wird 1 Einlegeprofil benötigt.



55.190.04



55.190.04-07

Einlegeprofil

Glasauflage zu Trägerprofil

Material: Weich-PVC

Farbe: weiss

Artikel-Nr.	Länge	Stück
55.190.32	3'000 mm	7.70



55.190.32

Endstücke zu Trägerprofil

Material: Kunststoff

Artikel-Nr.	Farbe	Paar
55.190.11	grau	11.10
55.190.15	edelstahlfinish	8.95



55.190.11





55.158.11

Glastablar-Trägerprofile

für freitragende Glastablare, inkl. Dichtungsprofil
Tragkraft ca. 35 kg pro Meter bei 20 cm Tablarausladung

gebohrt

Bestellmass = Sägemass

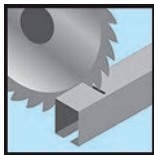
Gesamtlänge = Sägemass + 2 x 2,5 mm (Abdeckung)

Material: Aluminium

Oberfläche: silberfarbig eloxiert

Glasstärke: 8 mm

Artikel-Nr.	Länge	Einheit	Meter
55.158.11	auf Mass	Meter	58.80




Verarbeitungs- und Konfektionskosten

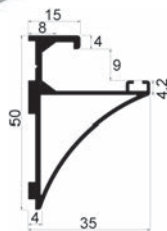
für Glastablar-Trägerprofile, pro Schnitt

Artikel-Nr.	Stück
55.158.15	20.00

8



55.158.23-24



Glastablar-Trägerprofile

mit Bohrungen, erste Bohrung von Aussen jeweils 50 mm

Material: Aluminium

Oberfläche: silberfarbig eloxiert

Artikel-Nr.	Länge	Stück
55.158.23	480 mm	40.80
55.158.24	580 mm	44.70



55.158.31

Endstücke zu Trägerprofil

Material: Kunststoff

Artikel-Nr.	Farbe	Paar
55.158.31	grau	7.25

Glastablarre


Kanten geschliffen, einzeln in Karton verpackt

Material: Floatglas / klar

Artikel-Nr.	B/T	Dicke	Stück
52.502.51	280/200 mm	8 mm	22.30
52.502.53	380/200 mm	8 mm	24.30
52.502.55	430/200 mm	8 mm	26.20
52.502.57	480/200 mm	8 mm	28.00
52.502.59	580/200 mm	8 mm	30.60



52.502.51-59



55.200.01

Spiegelbefestigungsset

komplett für 6 mm Spiegel bestehend aus:
je 2 selbstklebende Tragbleche verzinkt 200x100 mm und 70x70 mm
2 Kunststoff-Exzenterscheiben ø 40x12 mm
2 Spiegelmagnete ø 45x12 mm mit exzentrischer Bohrung
inkl. Schrauben, Dübel und Montageanleitung

Artikel-Nr.	Belastbarkeit	Set
55.200.01	18 kg	37.90



55.200.22

Profi-Spiegelset ED 08 G

Profi-PLUS, für bis zu 0,8 m² Spiegelfläche

Set bestehend aus: 2 Exzenterscheiben mit Einstellskala, 2 Druckknöpfe, 2 dreiseitig gekantete und 2-fach beschichteten Spiegelbleche 100x100 mm, Schrauben, Dübel und Abstandhalter

Artikel-Nr.	L/B	Set
55.200.22	100/100 mm	6.10




55.200.24

Profi-Spiegelset ED 16 G

Profi-PLUS, für bis zu 1,6 m² Spiegelfläche

Set bestehend aus: 2 Exzenterscheiben mit Einstellskala, 2 Druckknöpfe, 2 selbstklebende dreiseitig gekantete Spiegelbleche 100x200 mm, Schrauben, Dübel und Abstandhalter

Artikel-Nr.	L/B	Set
55.200.24	200/100 mm	7.50



55.200.26

Profi-Spiegelset EM 08 G

Profi-PLUS, für bis zu 0,8 m² Spiegelfläche

Set bestehend aus: 2 Exzenterscheiben mit Einstellskala, 2 Spiegelhaftmagnete, 2 selbstklebende Magnethaftbleche 70x70 mm, 2 selbstklebende gekantete Spiegelbleche 100x100 mm, Schrauben, Dübel und Abstandhalter

Artikel-Nr.	L/B	Set
55.200.26	100/100 mm	7.85

Profi-Spiegelset EM 16 G

Profi-PLUS, für bis zu 1,6 m² Spiegelfläche

Set bestehend aus: 2 Exzentrerscheiben mit Einstellskala, 2 Spiegelhaftmagnete, 2 selbstklebende Magnethaftbleche 70x70 mm, 2 selbstklebende gekantete Spiegelbleche 100x200 mm, Schrauben, Dübel und Abstandhalter

Artikel-Nr.	L/B	Set
55.200.28	200/100 mm	9.00



Spiegelmagnet

mit exzentrischer Bohrung

Artikel-Nr.	H/ø	Stück
55.200.12	12/45 mm	5.05




Spiegel-Tragblech

einseitig selbstklebend, zum Aufkleben auf Spiegelrückseite

Material: Stahl
Oberfläche: verzinkt

Artikel-Nr.	L/B/H	Stück
55.200.13	70/70/2 mm	3.11




Spiegel-Distanz-Set

für die schnelle und sichere Abstandmontage von Spiegeln mit Hinterbauten wie Trafos usw., Wandabstand > 30 mm, zu verwenden mit allen handelsüblichen Spiegelblechen, einfaches Ausrichten wie gewohnt mit Exzenter

Set bestehend aus: 2 Exzentrerscheiben und massiven Distanzhülsen mit Kranzfassung, 2 Druckknöpfen mit Abstandsstücken, je 2 Kreuzschlitzschrauben 4,5x70 mm und 4,5x80 mm und passenden Dübeln 8 mm

Artikel-Nr.	Wandabstand	Set
55.200.20	30 mm	8.75





55.201.01

Spiegelbefestigungsset - nie wieder bohren

zum Kleben und rückstandslos wieder entfernen, hohe Belastbarkeit auf allen tragfähigen rauen und glatten Oberflächen wie Fliesen, Marmor, Naturstein, Glas, Beton, Metall, Holz, vielen Kunststoffen und Laminaten (nicht geeignet für PVC)

Artikel-Nr.	T/ø	Belastbarkeit	Set
55.201.01	16/45 mm	10 kg	11.00



55.202.01

Aufhängeblech zur Spiegelbefestigung

einseitig selbstklebendes Aufhängeblech zum sicheren Befestigen von Spiegeln

Artikel-Nr.	L/B/T	Belastbarkeit	Stück
55.202.01	200/100/11 mm	10 kg	8.85

8



55.245.71-75

Spiegelhalter

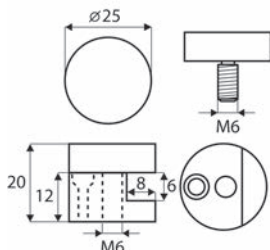
Halter zum Anschrauben für Spiegel oder Schilder

Material: Messing

Glasstärke: 6 mm

 3 mm

Artikel-Nr.	Oberfläche	T/ø	Stück
55.245.71	verchromt poliert	20/25 mm	9.25
55.245.75	edelstahlfinish	20/25 mm	10.50




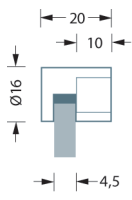
Spiegelhalter PHOS

inkl. Befestigungsmaterial
Gummi Auflage schwarz

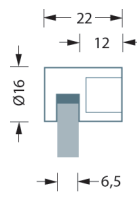
Material: Edelstahl
Oberfläche: matt gebürstet
Tragkraft: 10 kg

Artikel-Nr.	T/Ø	Glasstärke	Set
55.237.01	20/16 mm	4 mm	50.50
55.237.02	22/16 mm	6 mm	52.90

 Set = 2 Stück



55.237.01



55.237.02



55.237.01-02

Spiegelhalter

Material: Messing
Glasstärke: 6 mm

Artikel-Nr.	Oberfläche	Packung	Set
55.228.01	poliert	4	12.90
55.228.02	verchromt poliert	4	12.30
55.228.03	verchromt matt	4	23.65



55.228.03



55.228.01-03





55.223.01

Spiegel- oder Glashalter

für sichere Montage von Spiegeln oder anderen Glasscheiben

Material: Kunststoff
Farbe: transparent

Artikel-Nr.	H/Ø	Glasstärke	100 Stück
55.223.01	6/13 mm	4 mm	18.65

 Nur in ganzen Packungen lieferbar.



55.250.01-36



55.250.01-36

Überschraubrosetten

für verdeckte Glas- und Spiegelmontage

Artikel-Nr.	Material	Oberfläche	Mass A	Mass B	Stück
55.250.01	Messing	verchromt poliert	16 mm	7.2 mm	5.70
55.250.02	Messing	verchromt matt	16 mm	7.2 mm	6.00
55.250.05	Messing	edelstahlfinish	16 mm	7.2 mm	6.60
55.250.06	Edelstahl	matt	16 mm	7.2 mm	6.20
55.250.11	Messing	verchromt poliert	20 mm	8.4 mm	5.50
55.250.12	Messing	verchromt matt	20 mm	8.4 mm	6.50
55.250.15	Messing	edelstahlfinish	20 mm	8.4 mm	7.30
55.250.16	Edelstahl	matt	20 mm	8.4 mm	7.10
55.250.31	Messing	verchromt poliert	25 mm	8 mm	16.10
55.250.32	Messing	verchromt matt	25 mm	8 mm	19.35
55.250.35	Messing	edelstahlfinish	25 mm	8 mm	16.10
55.250.36	Edelstahl	matt	25 mm	8 mm	20.90

8



55.241.01-04

Spiegelknöpfe

mit Metallgewindestift
zum Aufschrauben auf die Holzschrauben 55.242.01-04

Material: Messing
Oberfläche: vernickelt poliert

Artikel-Nr.	Ø	100 Stück
55.241.01	12 mm	76.20
55.241.02	16 mm	95.40
55.241.03	19 mm	113.50
55.241.04	24 mm	157.00

Holzschrauben

mit Innengewinde für Spiegelknöpfe 55.241.01-04

Material: Stahl
Oberfläche: verzinkt

Artikel-Nr.	ø	Länge	100 Stück
55.242.01	4.5 mm	20 mm	41.80
55.242.02	4.5 mm	25 mm	42.80
55.242.03	4.5 mm	30 mm	47.30
55.242.04	4.5 mm	40 mm	52.50



55.242.01-04

Überschraubrosetten

kegelförmig, für verdeckte Glas- und Spiegelmontage

Material: Messing
Oberfläche: edelstahlfinish

Artikel-Nr.	Mass A	Mass B	Stück
55.251.05	12 mm	6.5 mm	6.55
55.251.15	15 mm	8.5 mm	7.20
55.251.25	20 mm	9.5 mm	11.75



55.251.05-25



55.251.05-25

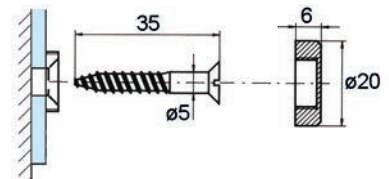
Spiegelhalter

Material: Zamak

Artikel-Nr.	Oberfläche	Stück
55.229.01	verchromt poliert	5.60
55.229.02	verchromt matt	6.25



55.229.02



55.222.01

Spiegelhalter

mit Schraube 3/25 mm

Material: Messing
Oberfläche: verchromt poliert

Artikel-Nr.	ø	Glasstärke	Garnitur
55.222.01	20 mm	6 mm	17.55

 1 Garnitur = 4 Stück






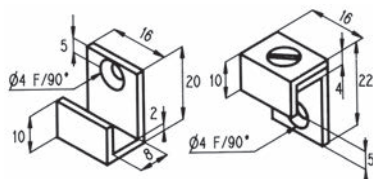
55.235.01



55.232.01-02



55.227.02



55.226.01-11

Spiegelhalter

1 Garnitur bestehend aus:
2 Tragklammern fest, 2 Halteklammern mit Feder
4 Schrauben 4/25 mm

Material: Messing
Oberfläche: verchromt poliert

Artikel-Nr.	Breite	Glasstärke	Belastbarkeit	Garnitur
55.235.01	22 mm	6 mm	15 kg	15.25

Spiegelhalter

mit Gummiauflage

Material: Stahl
Oberfläche: vernickelt poliert
☞ 2.3 mm

Artikel-Nr.	Breite	Glasstärke	100 Stück
55.232.01	20 mm	4 mm	54.30
55.232.02	24 mm	5 mm	58.50

Spiegelhalter

Material: Messing
Glasstärke: 6 mm

Artikel-Nr.	Oberfläche	Packung	Set
55.227.01	poliert	4	14.85
55.227.02	verchromt poliert	4	14.15

Spiegelhalter

mit Schrauben 3,5/20 mm

Material: Messing
Oberfläche: verchromt poliert
für Glas/Spiegel: 4 - 6 mm

Artikel-Nr.	Breite	Garnitur
55.226.01	16 mm	27.00
55.226.11	40 mm	42.80

 1 Garnitur = 4 Stück

Punkthalter PICO

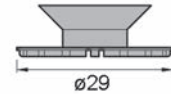
Zur flächenbündigen, einfachen und rationellen Befestigung sämtlicher Plattenmaterialien im Innenbereich. Die weiche Auflagescheibe hält das zu befestigende Element auf Distanz zur Unterkonstruktion. Montage mit Senkkopfschrauben \varnothing 6 mm (nicht im Lieferumfang enthalten)

Anwendungsbeispiele:

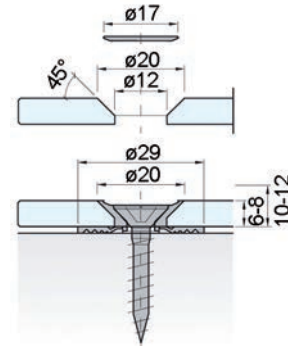
- Spiegelwände
- Glasdecken
- Wandplattenverkleidungen
- Küchenrückwände
- Sanitär- und Möbelbau

Material: Kunststoff
 6 mm

Artikel-Nr.	Glasstärke	Farbe	Stück
55.245.02	6 - 8 mm	transparent	4.90
55.245.03	10 - 12 mm	transparent	6.70
55.245.04	6 - 8 mm	schwarz	5.10
55.245.05	10 - 12 mm	schwarz	6.95



55.245.02-05



55.245.02-05

Abdeckscheiben

für Punkthalter PICO

Material: Messing
 Oberfläche: edelstahlfinish

Artikel-Nr.	\varnothing	Stück
55.245.11	17 mm	2.11



55.245.11

Montagehilfe-Pinzette

für Punkthalter PICO

Material: Kunststoff

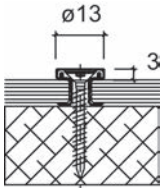
Artikel-Nr.	Stück
55.245.31	5.35



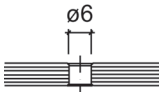
55.245.31



55.245.30



55.245.30



55.245.30

Punkthalter PUNTO ø 13 mm

Zur eleganten, einfachen und rationellen Befestigung von Glaselementen im Innenbereich. Das Weichlager schützt die Glasbohrung und hält das zu befestigende Element auf Distanz zur Unterkonstruktion.

Montage mit Senkkopfschrauben ø 4 mm (nicht im Lieferumfang enthalten) für Glasstärke 3-6 mm

Anwendungsbeispiele:

- Hinweis- und Türschilder
- Spiegel
- Befestigung von Möbelgriffen und -knöpfen auf Glas

Punkthalter

bestehend aus:

Abdeckscheibe Edelstahl poliert

Klemmscheibe Druckguss

Weichlager Silikon schwarz

Artikel-Nr.	Glasstärke	Garnitur
55.245.30	3 - 6 mm	6.30

🔗 Montagehilfen: Montagewerkzeug zu PUNTO siehe 55.245.31, Seite 943

Punkthalter PUNTO ø 25 mm

Zur eleganten, einfachen und rationellen Befestigung von Glaselementen im Innenbereich. Das Weichlager schützt die Glasbohrung und hält das zu befestigende Element auf Distanz zur Unterkonstruktion. Montage mit Senkkopfschrauben ø 6 mm (nicht im Lieferumfang enthalten).

Anwendungsbeispiele:

Sanitär- und Möbelbau

Laden-, Messe- und Displaybau

Hinweis- und Türschilder

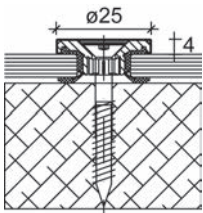
Punkthalter für minimalen Wandabstand

bestehend aus: Abdeckscheibe Edelstahl poliert, Klemmscheibe Druckguss, Weichlager Silikon schwarz

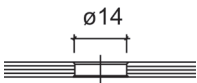
Artikel-Nr.	Glasstärke	Garnitur
55.245.35	4 mm	10.00
55.245.36	6 mm	10.00
55.245.37	8 - 10 mm	9.30



55.245.35-37



55.245.35-37



Glasbohrung

Punkthalter PUNTO ø 25 mm

Zur eleganten, einfachen und rationellen Befestigung von Glaselementen im Innenbereich. Das Weichlager schützt die Glasbohrung und hält das zu befestigende Element auf Distanz zur Unterkonstruktion. Montage mit Senkkopfschrauben ø 6 mm (nicht im Lieferumfang enthalten)**Anwendungsbeispiele:**

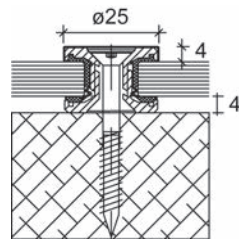
- Sanitär- und Möbelbau
- Laden-, Messe- und Displaybau
- Hinweis- und Türschilder Punkthalter
- für Wandabstand 4 mm

bestehend aus: Abdeckscheibe Edelstahl poliert, Klemmscheibe Druckguss, Weichlager Silikon schwarz, Auflagescheibe Druckguss

Artikel-Nr.	Glasstärke	Garnitur
55.245.40	4 mm	13.50
55.245.41	6 mm	14.70
55.245.42	8 - 10 mm	14.70



55.245.40-42



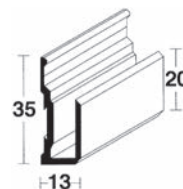
55.245.40-42



Glasbohrung



55.261.02+04



55.261.00-06

Spiegelprofile

ungebohrt

Material: Aluminium
Glasstärke: 4 - 6 mm

Artikel-Nr.	Oberfläche	B/H	Länge	Einheit	Preis
55.261.00	verchromt poliert	13/35 mm	3 m	Stück	114.60
55.261.01	verchromt poliert	13/35 mm	auf Mass	Meter	42.90
55.261.02	eloxiert	13/35 mm	auf Mass	Meter	27.50
55.261.04	eloxiert	13/35 mm	6 m	Stück	126.40
55.261.05	edelstahlfinish	13/35 mm	6 m	Stück	119.90
55.261.06	edelstahlfinish	13/35 mm	auf Mass	Meter	27.50

Endstücke für Spiegelprofile

Material: Kunststoff

Artikel-Nr.	Oberfläche	B/H	für Profil	Paar
55.261.11	verchromt poliert	13/36 mm	55.261.00/01	11.85
55.261.12	silberfarbig matt	13/36 mm	55.261.04/02+05/06	8.40



55.261.11-12





55.261.32

Verklotzungsprofil

die Verwendung dieses Einlageprofils ermöglicht das frontale Einsetzen des Spiegels

Material: Hartholz

Artikel-Nr.	B/H	Länge	Stück
55.261.32	6/8 mm	80 mm	0.89

i Spiegelmass = Einbauhöhe -24 mm



55.261.40

Clip-Spiegelprofil, 2-teilig

ungebohrt, Trägerprofil für Wandbefestigung Höhe 26 mm, Clipsprofil für demontable Befestigung Höhe 17 mm

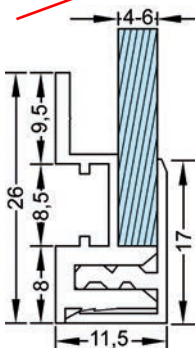
Material: Aluminium

Oberfläche: farblos eloxiert

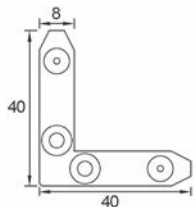
Glasstärke: 4 - 6 mm

Artikel-Nr.	B/H	Länge	Stück
55.261.40	11.5/26 mm	4 m	109.70

▲ Bei grossen Spiegeln mit Stärke 6 mm muss ein Rahmen (mit Verbindungswinkeln 55.261.41) verwendet werden.



55.261.40



55.261.41

Verbindungswinkel

Material: Stahl

Oberfläche: verzinkt

Artikel-Nr.	Mass	Set
55.261.41	40 / 40 mm	10.10

📦 Set à 4 Stück


Verdeckte Spiegelschienen

nur ein Profil für die Spiegelbefestigung erforderlich

Material: Aluminium
Oberfläche: eloxiert

Artikel-Nr.	Breite	Länge	Tragkraft	Stück
55.262.01	80 mm	2'000 mm	20 kg	34.00

Tragkraft = pro lfdm



55.262.01

Spiegelklebeband Xtramount®

speziell für die senkrechte Befestigung von Spiegeln, kann aber auch für viele andere Materialien wie Metallplatten, einige Kunststoffe, Glas oder Keramik genutzt werden

Artikel-Nr.	Breite	Dicke	Länge	Rolle
55.262.10	70 mm	0.8 mm	50 m	149.30
55.262.11	70 mm	0.8 mm	10 m	36.30



55.262.10-11

Spiegelklebebänder

kompressibler Polyethylen-Trägerschaum mit hochwertigem Rein-Acrylatkleber, ausgezeichnete Haftfähigkeit, hohe Temperaturbeständigkeit, Feuchtraumgeeignet, UV-Beständig, Weichmacherbeständig, Lösemittel- und Chemikalienresistent

Lagerung: verpackt im Originalkarton bei 20° C und einer relativen Luftfeuchtigkeit von ca. 60% sechs Monate lagerfähig, vor direkter Sonneneinstrahlung schützen

Artikel-Nr.	Breite	Dicke	Länge	Stück
86.354.51	19 mm	1 mm	66 m	27.20
86.354.52	25 mm	1 mm	66 m	35.20



86.354.51-52

Gummischeiben

zur sanften Auflage des Spiegels

Material: Moosgummi
Oberfläche: schwarz

Artikel-Nr.	Aussen-ø	Loch-ø	Dicke	100 Stück
55.243.01	9 mm	3 mm	3 mm	56.10



55.243.01





55.262.15

Spiegelkleber Xtragrip®

lösungsmittelfreier, neutraler Einkomponentenkleber auf Silikonbasis (oxymfrei), vorgesehen für spannungsausgleichende Spiegelverklebungen auf Holz, Beton, Steine, Glas, Metall, usw., poröse Untergründe müssen mit einem Primer vorbehandelt werden, für kraftschlüssige Verbindungen nicht geeignet, lässt sich leicht verarbeiten, ist dauerelastisch und greift den Spiegelbelag nicht an

Technische Eigenschaften:

Basis: Polysiloxan (oxymfrei)

Konsistenz: stabile Paste

Aushärtungssystem: Polymerisation durch Luftfeuchtigkeit

Hautbildung: ca. 10 Min. (+20°C und 65% rel. Luftfeuchtigkeit)

Aushärtungsgeschwindigkeit: 1 mm / 24 Std. (+20°C und 65% rel. Luftfeuchtigkeit)

Dichte: 1,36

Thermische Stabilität: -50°C bis +120°C

Artikel-Nr.	Inhalt	Packung	Stück
55.262.15	310 ml	15	9.55



55.262.16

Grundiermittel Xtraprime®

verbessert die Haftung des Xtragrip Spiegelklebers auf porösen Untergründen (auch für andere Silikone oder MS-Polymere zu verwenden), bei erhöhter Feuchtigkeitsbelastung ist die Verwendung von Xtraprime zur Vorbehandlung empfohlen, dünnflüssig, transparent und wasserfest

Anwendung:

Verarbeitungstemperatur +5°C bis +25°C, der Untergrund muss sauber, trocken, staub- und fettfrei sein, unverdünnt und in ausreichendem Masse mit dem Pinsel auftragen, vor der Verarbeitung muss Xtraprime vollständig getrocknet sein (ca. 60 Min. bei +20°C / 65% rel. Luftfeuchtigkeit), um eine vollflächige Benutzung des Untergrundes zu erreichen, kann Xtraprime ein zweites Mal aufgetragen werden, nach dem Aufbringen vor Feuchtigkeit und Verschmutzung schützen, Reichweite ca. 5 m²/ Liter, je nach Beschaffenheit des Untergrundes

Artikel-Nr.	Inhalt	Stück
55.262.16	500 ml	56.30

Glasauflagen

selbsthaftend

Material: Kunststoff
Farbe: transparent

Artikel-Nr.	ø	Bohr-ø	100 Stück
55.181.01	14 mm	5 mm	49.00
55.181.02	18 mm	5 mm	56.80
55.181.05	16 mm	7 mm	56.80



55.181.01-02



55.181.05

Glasauflageplättchen

selbsthaftend

Material: Kunststoff
Farbe: transparent

Artikel-Nr.	ø	Dicke	100 Stück
55.181.11	19 mm	1 mm	58.40



55.181.11

Unterlagsscheiben

selbsthaftend

Material: Weich-PVC
Farbe: transparent

Artikel-Nr.	Aussen-ø	Innen-ø	Dicke	100 Stück
55.181.31	8 mm	4 mm	1 mm	25.40
55.181.32	10 mm	4 mm	1 mm	25.40
55.181.33	12 mm	4 mm	1 mm	29.30
55.181.34	14 mm	4 mm	1 mm	29.30
55.181.35	20 mm	5 mm	1 mm	29.30
55.181.36	24 mm	6 mm	1 mm	37.50
55.181.37	30 mm	6 mm	1 mm	52.50
55.181.38	40 mm	10 mm	1 mm	72.50



55.181.31-38



55.181.21-23

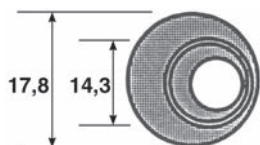


Exzenter-Rondellen

zum Verstellen von Bohrdistanzen

Material: Kunststoff
Farbe: transparent

Artikel-Nr.	Aussen- \emptyset	Innen- \emptyset	Dicke	100 Stück
55.181.21	13.7 mm	9.3 mm	5 mm	26.30
55.181.22	13.7 mm	9.3 mm	7 mm	21.55
55.181.23	13.7 mm	9.3 mm	9 mm	26.30



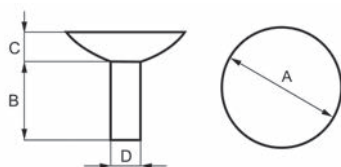
55.181.25

Exzenter-Rondellen

2-teilig, zum Verstellen von Bohrdistanzen

Material: Kunststoff
Farbe: weiss
Glasstärke: 8 mm

Artikel-Nr.	Aussen- \emptyset	Innen- \emptyset	Bohr- \emptyset	100 Stück
55.181.25	17.8 mm	14.3 mm	10.2 mm	149.60



55.182.01

Saugnapf-Auflagen für Glasplatten

Material: Kunststoff
Farbe: transparent

Artikel-Nr.	Mass A	Mass B	Mass C	Mass D	100 Stück
55.182.01	20 mm	8.5 mm	6.5 mm	6 mm	38.90

8

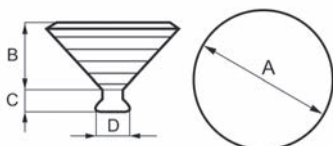


55.182.11-12

Saugnapf-Auflagen für Glasplatten

Material: Kunststoff
Farbe: transparent

Artikel-Nr.	Mass A	Mass B	Mass C	Mass D	100 Stück
55.182.11	20 mm	10 mm	4 mm	6 mm	57.00
55.182.12	30 mm	13 mm	5 mm	6 mm	83.70



55.182.11-12

Profile Wall System

das elegante Modulsystem aus Aluminiumprofilen in Verbindung mit Rückwandplatten. Bereits auf den ersten Blick besticht es durch seine Einfachheit und Eleganz. Es ist ein ausgezeichnetes Programm für die vielfältige Gestaltung von: Küchen, Dielen, Schlaf und Wohnräumen, Arbeitszimmern sowie im Hotel, Ladenbau oder Bürobereich und überzeugt durch einfache Montage und eine grosse Bandbreite von Zubehör und Accessoires.

Material: Aluminium
 Länge: 2'000 mm

Einlassprofil D

Artikel-Nr.	Anwendungsbereich	Oberfläche	Stück
50.793.01	zum Einnuten	natur eloxiert	11.90
50.793.51	zum Einnuten	schwarz eloxiert	11.95

oberes Profil A

Artikel-Nr.	Anwendungsbereich	Oberfläche	Stück
50.793.02	obere Befestigung	natur eloxiert	12.95
50.793.52	obere Befestigung	schwarz eloxiert	13.90

oberes Profil B

Artikel-Nr.	Anwendungsbereich	Oberfläche	Stück
50.793.03	zum Verschrauben in oberer Befestigung	natur eloxiert	14.20
50.793.53	zum Verschrauben in oberer Befestigung	schwarz eloxiert	13.40

Mittelpprofil C

Artikel-Nr.	Anwendungsbereich	Oberfläche	Stück
50.793.04	Paneelmontage mit Befestigung 50.793.09	natur eloxiert	20.90
50.793.54	Paneelmontage mit Befestigung 50.793.09	schwarz eloxiert	21.20

unteres Profil E

Artikel-Nr.	Anwendungsbereich	Oberfläche	Stück
50.793.05	untere Befestigung	natur eloxiert	20.00
50.793.55	untere Befestigung	schwarz eloxiert	17.05

Flachprofil F

Artikel-Nr.	Anwendungsbereich	Oberfläche	Stück
50.793.06	Stirnkantenabdeckung 25x2 mm	natur eloxiert	9.55
50.793.56	Stirnkantenabdeckung 25x2 mm	schwarz eloxiert	7.35

Wandbefestigung Wall System

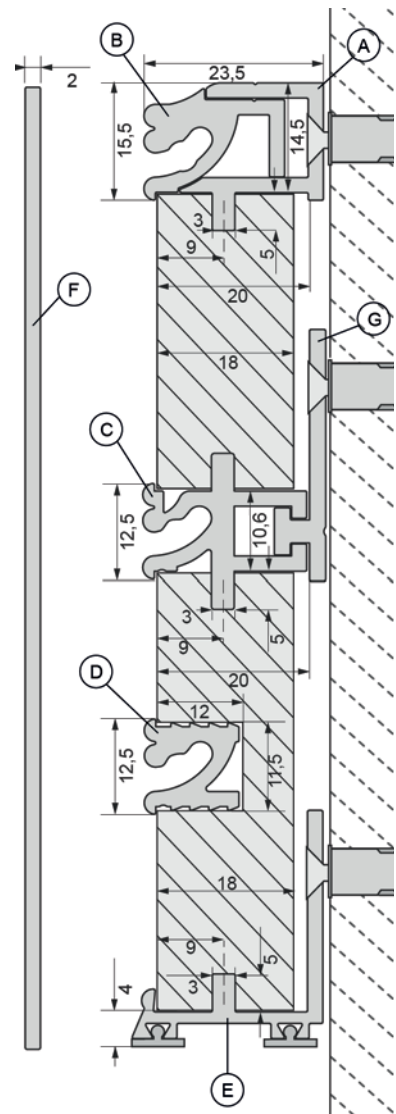
zur Befestigung des Mittelprofils (50.793.04+54)

Material: Aluminium

Artikel-Nr.	Typ	Oberfläche	Länge	Stück
50.793.09	G	roh	50 mm	1.03



50.793.01-56





50.793.33



Tablar Wall System

Material: Aluminium

Artikel-Nr.	Ausführung	B/H/T	Oberfläche	Stück
50.793.32	kurz	300/61/131 mm	natur eloxiert	17.15
50.793.82	kurz	300/61/131 mm	schwarz eloxiert	26.10
50.793.33	lang	500/61/131 mm	natur eloxiert	27.20
50.793.83	lang	500/61/131 mm	schwarz eloxiert	42.00



50.793.34

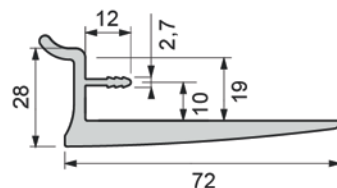


50.793.85

Bodenträger Wall System

Material: Aluminium

Artikel-Nr.	Ausführung	B/H/T	Oberfläche	Stück
50.793.34	kurz	100/28/72 mm	natur eloxiert	7.50
50.793.84	kurz	100/28/72 mm	schwarz eloxiert	9.60
50.793.35	lang	500/28/72 mm	natur eloxiert	19.95
50.793.85	lang	500/28/72 mm	schwarz eloxiert	26.10

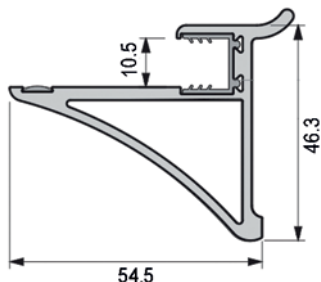


Glastablarhalter Wall System

Abstand zwischen den Glashaltern max. 400 mm

Glastiefe max. 200 mm
 Belastung 2 kg /100 mm Länge
 Material: Aluminium
 Glasstärke: 10 mm

Artikel-Nr.	B/H/T	Oberfläche	Stück
50.793.31	50/46/54 mm	natur eloxiert	4.69
50.793.81	50/46/54 mm	schwarz eloxiert	6.95



50.793.31



50.793.81

Universalanbindungen Wall System

vorgebohrt, zum Aufhängen von Korpusen, Platten, Bildern etc.

Material: Aluminium

Artikel-Nr.	B/H	Oberfläche	Stück
50.793.36	50/50 mm	roh	1.36
50.793.86	50/50 mm	schwarz eloxiert	3.31



50.793.36



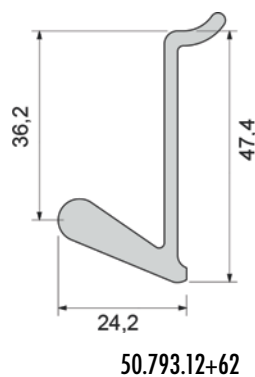
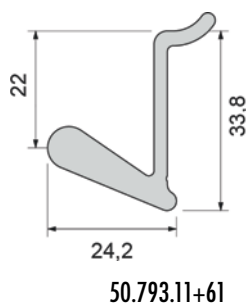
50.793.86



Einhängehaken Wall System

Material: Aluminium
Länge: 15 mm

Artikel-Nr.	Ausführung	B/H/T	Oberfläche	Stück
50.793.11	kurz	15/34/24 mm	natur eloxiert	3.19
50.793.61	kurz	15/34/24 mm	schwarz eloxiert	3.22
50.793.12	lang	15/47/24 mm	natur eloxiert	3.24
50.793.62	lang	15/47/24 mm	schwarz eloxiert	3.24



Kleiderhakenleiste 5-fach Wall System

Aluminiumleiste inkl. 5 Haken

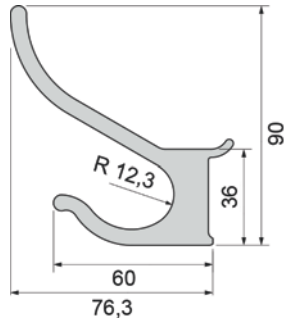
Artikel-Nr.	Breite	Oberfläche	Stück
50.793.13	500 mm	natur eloxiert	44.60
50.793.63	500 mm	schwarz eloxiert	50.00



Kleiderhaken einzeln Wall System

Material: Aluminium

Artikel-Nr.	Breite	Oberfläche	Stück
50.793.14	15 mm	natur eloxiert	6.40
50.793.64	15 mm	schwarz eloxiert	7.55



50.793.14



50.793.64

Führungsleiste für Hakenleiste Wall System

ohne Haken

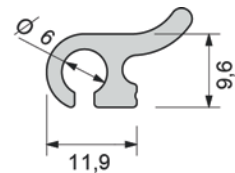
Material: Aluminium

Artikel-Nr.	Länge	Oberfläche	Stück
50.793.16	200 mm	natur eloxiert	7.20
50.793.66	200 mm	schwarz eloxiert	8.00



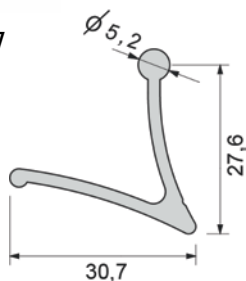
50.793.16

☞ Optionales Zubehör: Kleiner Haken für Hakenleiste Wall System siehe 50.793.17-67, Seite 950.6





50.593.67




Kleiner Haken für Hakenleiste Wall System

ohne Führungsleiste

Material: Aluminium

Artikel-Nr.	Länge	Oberfläche	Stück
50.793.17	6 mm	natur eloxiert	1.72
50.793.67	6 mm	schwarz eloxiert	1.50



50.793.15



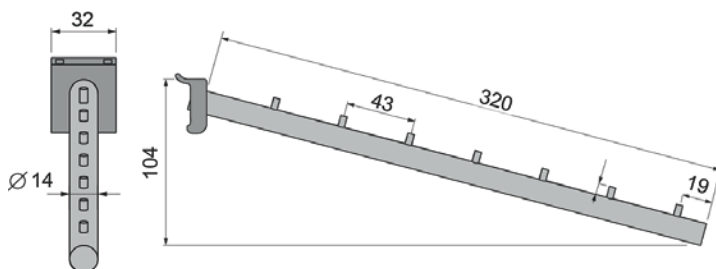
50.793.65

Abhängearm Wall System

7-stufig

Material: Aluminium


Artikel-Nr.	B/H/T	Oberfläche	Stück
50.793.15	32/104/320 mm	natur eloxiert	39.90
50.793.65	32/104/320 mm	schwarz eloxiert	19.75



Gewürzbord Wall System

Material: Aluminium

Artikel-Nr.	B/H/T	Oberfläche	Stück
50.793.21	400/21/65 mm	natur eloxiert	12.80
50.793.71	400/21/65 mm	schwarz eloxiert	19.05




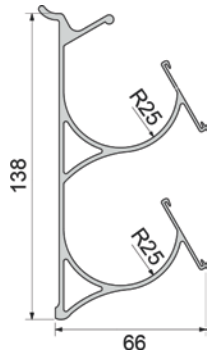
50.793.21



Folienhalter Wall System

Material: Aluminium

Artikel-Nr.	B/H/T	Oberfläche	Stück
50.793.22	330/138/66 mm	natur eloxiert	47.90
50.793.72	330/138/66 mm	schwarz eloxiert	57.30



50.793.22



50.793.72



50.793.26


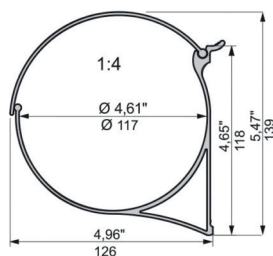


50.793.76


Papierrollenhalter Wall System

Material: Aluminium

Artikel-Nr.	Länge	ø	Oberfläche	Stück
50.793.26	235 mm	117 mm	farblos eloxiert	66.00
50.793.76	235 mm	117 mm	schwarz eloxiert	96.00



50.793.23

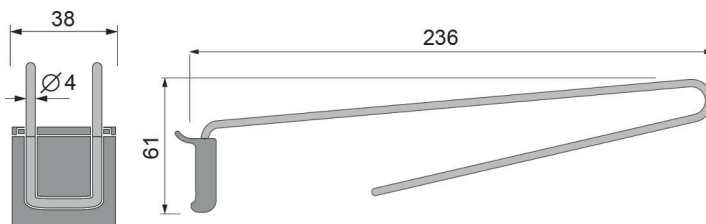


50.793.23-73

Abhängeam für Gläser Wall System

Material: Aluminium

Artikel-Nr.	B/H/T	Oberfläche	Stück
50.793.23	38/61/236 mm	natur eloxiert	8.75
50.793.73	38/61/236 mm	schwarz eloxiert	9.05



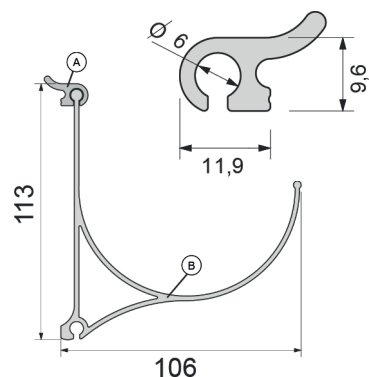
Führungsleiste für Flaschenhalter Wall System

ohne Falschenhalter

Material: Aluminium

Artikel-Nr.	Typ	Länge	Oberfläche	Stück
50.793.24	A	200 mm	natur eloxiert	7.20
50.793.74	A	200 mm	schwarz eloxiert	8.40

☞ Optionales Zubehör: Flaschenablage Wall System siehe 50.793.25-75, Seite 950.9

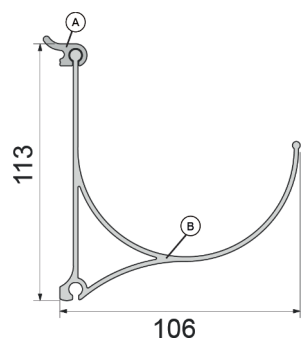


Flaschenablage Wall System

ohne Führungsleiste

Material: Aluminium

Artikel-Nr.	Typ	Länge	Oberfläche	Stück
50.793.25	B	200 mm	natur eloxiert	16.75
50.793.75	B	200 mm	schwarz eloxiert	22.45



50.793.25


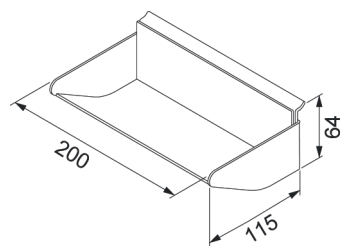


50.793.75

Ablageschale Wall System

Material: Aluminium

Artikel-Nr.	B/H/T	Oberfläche	Stück
50.793.47	200/64/115 mm	natur eloxiert	40.70
50.793.97	200/64/115 mm	schwarz eloxiert	28.80



50.793.47



50.793.97

Ablageschale für A4 Papier Wall System

Material: Aluminium

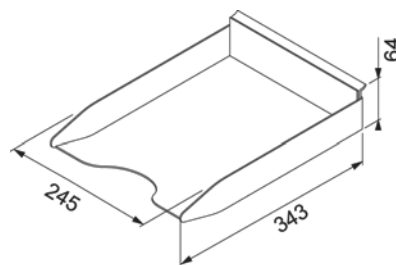
Artikel-Nr.	B/H/T	Oberfläche	Stück
50.793.48	245/64/343 mm	natur eloxiert	59.80
50.793.98	245/64/343 mm	schwarz eloxiert	48.10



50.793.48




50.793.98

**Ordnerablage für A4 Papier Wall System**

Material: Aluminium

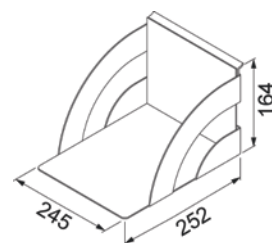
Artikel-Nr.	B/H/T	Oberfläche	Stück
50.793.49	245/164/252 mm	natur eloxiert	61.40
50.793.99	245/164/252 mm	schwarz eloxiert	52.90



50.793.49



50.793.99


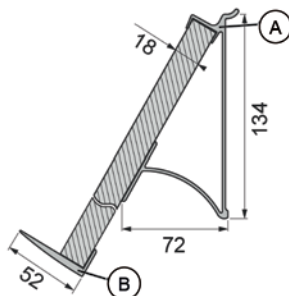


Grundprofil für Buchstütze / Präsentationsregal Wall System

Material: Aluminium

Artikel-Nr.	Typ	B/H/T	Oberfläche	Stück
50.793.45	A	440/134/72 mm	natur eloxiert	27.90
50.793.95	A	440/134/72 mm	schwarz eloxiert	51.80

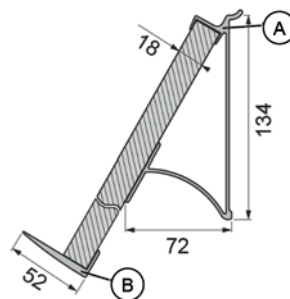
Optionales Zubehör: Halteprofil zu Buchstütze / Präsentationsregal Wall System siehe 50.793.46-96, Seite 950.11



Halteprofil zu Buchstütze / Präsentationsregal Wall System

Material: Aluminium

Artikel-Nr.	Typ	B/T	Oberfläche	Stück
50.793.46	B	440/52 mm	natur eloxiert	11.20
50.793.96	B	440/52 mm	schwarz eloxiert	14.85



50.793.46-96



50.793.41



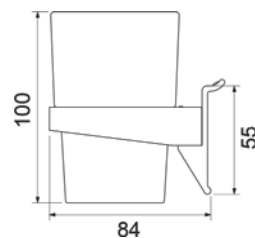
50.793.91

Glashalter Wall System

Material: Aluminium

Artikel-Nr.	H/T	Oberfläche	Stück
50.793.41	55/84 mm	natur eloxiert	12.10
50.793.91	55/84 mm	schwarz eloxiert	9.50

☞ Optionales Zubehör: Glas zu Glshalter Wall System siehe 50.793.39, Seite XX



50.793.39

Glas zu Glshalter Wall System

Material: Glas

Artikel-Nr.	H/ø	Farbe	Stück
50.793.39	100/68	transparent	3.19

Handtuch / Rollenhalter Wall System

Material: Aluminium / Stahl

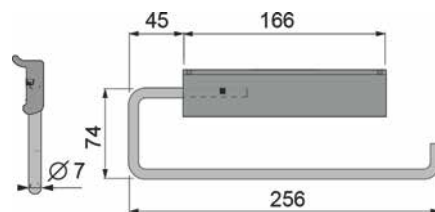
Artikel-Nr.	B/H	Oberfläche	Stück
50.793.42	256/74 mm	natur eloxiert / verchromt	23.95
50.793.92	256/74 mm	schwarz eloxiert / verchromt	22.15



50.793.42





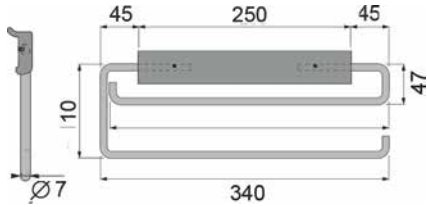
50.793.92



Doppel-Rollenhalter Wall System

Material: Aluminium / Stahl

Artikel-Nr.	B/H	Oberfläche	Stück
50.793.43	340/110 mm	natur eloxiert / verchromt	43.90
50.793.93	340/110 mm	schwarz eloxiert / verchromt	43.70



50.793.43

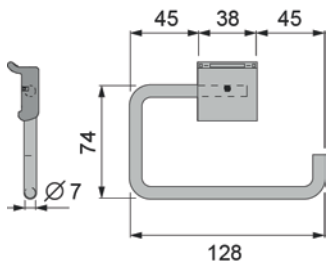


50.793.93

Rollenhalter Wall System

Material: Aluminium / Stahl

Artikel-Nr.	B/H	Oberfläche	Stück
50.793.44	128/74 mm	natur eloxiert / verchromt	18.35
50.793.94	128/74 mm	schwarz eloxiert / verchromt	18.05



50.793.44



50.793.94



52.400.01-09

Grund- und Erweiterungsrahmen Regalsystem ONE

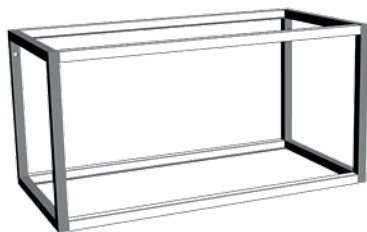
inklusive Montageanleitung und Befestigungsmaterial, mit integrierter 2D verstellbarer Aufhängung

Einzigartig und multifunktional präsentiert sich das Regalsystem ONE in jedem Umfeld. Ob als Regal, Aufsatz- oder Unterbaumodul, Couchtisch oder Ladeneinrichtung. Auf der oberen und unteren Ebene können Einleger unterschiedlichster Materialitäten bis zu einer Dicke von 16 mm eingesetzt werden.

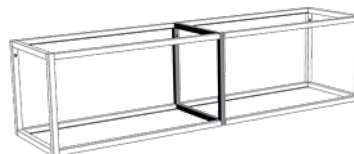
Material: Aluminium
Oberfläche: pulverbeschichtet / schwarz matt

Artikel-Nr.	Ausführung	Masse	Preis
52.400.01	Grundrahmenset	300 / 300 / 18 mm	150.00
52.400.02	Erweiterungsrahmen	300 / 300 / 18 mm	89.70

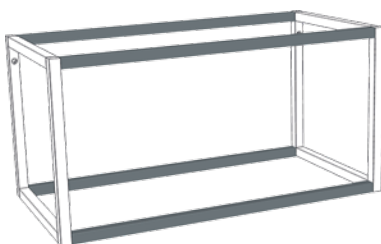
- ⚙ Erforderliches Zubehör: Strebenset Regalsystem ONE siehe 52.400.03-09
- Optionales Zubehör: Blecheinlegeboden Regalsystem ONE siehe 52.400.10-15
- Optionales Zubehör: Glasboden Regalsystem ONE siehe 52.400.13-19
- Optionales Zubehör: Gläserhalter Regalsystem ONE siehe 52.400.12
- Optionales Zubehör: Flaschenregal Regalsystem ONE siehe 52.400.14



52.400.01



52.400.02



52.400.03-09

Strebenset Regalsystem ONE

zur Verbindung vom Grund- und Erweiterungsrahmenset

Material: Aluminium
Oberfläche: pulverbeschichtet / schwarz matt

Artikel-Nr.	Strebe	Gesamtlänge	Set
52.400.03	262 mm	300 mm	34.40
52.400.06	562 mm	600 mm	44.90
52.400.09	862 mm	900 mm	73.80

Glasboden Regalsystem ONE

Material: Glas
 Oberfläche: satiniert

Artikel-Nr.	Masse	Stück
52.400.13	262 / 262 / 4 mm	24.00
52.400.16	262 / 562 / 4 mm	32.60
52.400.19	262 / 862 / 4 mm	43.70

☞ Optionales Zubehör: Plattenklammern siehe 52.400.20



52.400.13-19

Plattenklammern

zum bündigen Auflegen von Glasböden

Material: Stahl
 Oberfläche: schwarz

Artikel-Nr.	Set
52.400.20	4.80



52.400.20

Blecheinlegeboden Regalsystem ONE

Material: Stahl
 Oberfläche: pulverbeschichtet / schwarz matt

Artikel-Nr.	Masse	Stück
52.400.10	262 / 262 mm	24.60
52.400.11	262 / 562 mm	37.80
52.400.15	262 / 862 mm	48.60



52.400.10



52.400.12

Gläserhalter Regalsystem ONE

Material: Stahl
 Oberfläche: pulverbeschichtet / schwarz matt

Artikel-Nr.	Masse	Stück
52.400.12	262 / 262 mm	29.50

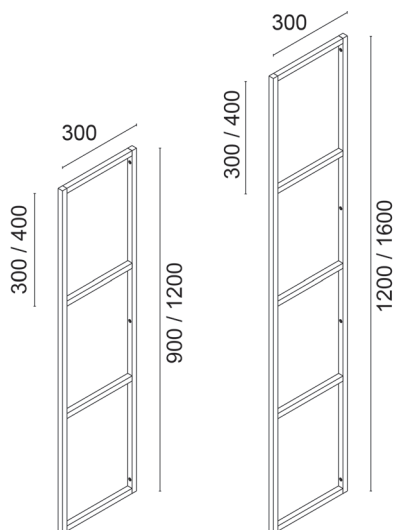


52.400.14

Flaschenregal Regalsystem ONE

Material: Stahl
 Oberfläche: pulverbeschichtet / schwarz matt

Artikel-Nr.	Masse	Stück
52.400.14	262 / 262 mm	29.50



52.406.10-13

Regalsystem THREE

Rahmenprofil 18x18 mm, inkl. Montagematerial
 einfache Wandmontage mit exzentrisch verstellbarer Aufhängung, Böden werden mit den Regalelementen von unten verschraubt
 (Böden sind nicht im Lieferumfang enthalten)

Material: Aluminium
 Oberfläche: pulverbeschichtet / schwarz matt
 Ausladung: 300 mm

Artikel-Nr.	Höhe	Fachhöhe	Anzahl Fächer	Stück
52.406.10	900 mm	300 mm	3	154.00
52.406.11	1'200 mm	300 mm	4	183.00
52.406.12	1'200 mm	400 mm	3	144.00
52.406.13	1'600 mm	400 mm	4	220.00





Regalsystem TWO

2-teiliges Aluminiumprofil, einfachste Wandmontage, inkl. Montagematerial für Plattenstärke 16-25 mm

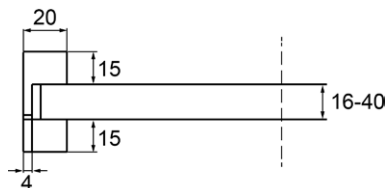
Platten müssen je nach Länge 2-6 mal gebohrt werden, Bohrschablone beigelegt

Material: Aluminium
 Oberfläche: pulverbeschichtet / schwarz matt



52.406.01-04

Artikel-Nr.	Länge	für Plattenstärke	Stück
52.406.01	300 mm	16 - 40 mm	32.40
52.406.02	600 mm	16 - 40 mm	52.80
52.406.03	900 mm	16 - 40 mm	67.20
52.406.04	1'200 mm	16 - 40 mm	80.40



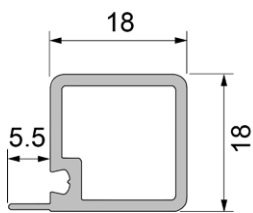


Regalsystem Smartcube

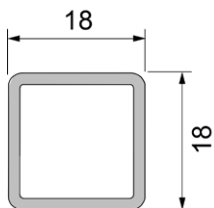
sieht in jeder Raumarchitektur gut aus, mit unzähligen Kombinations- und Gestaltungsmöglichkeiten, beliebig erweiterbar, besonders stabil

Stellen Sie sich Ihr individuelles System zusammen. **Wir fertigen es auf Mass.**

Material: Aluminium



52.438/439.21 mit Strebe



52.438/439.22 ohne Strebe

Artikel-Nr.	Oberfläche	Strebe	Meter
52.438.21	schwarz eloxiert	mit Auflage	8.60
52.438.22	schwarz eloxiert	ohne Auflage	8.00
52.439.21	edelstahlfinish	mit Auflage	8.60
52.439.22	edelstahlfinish	ohne Auflage	8.00

⚙ Erforderliches Zubehör: Eckknoten Regalsystem Smartcube siehe 52.438.31-52.439.33

Erforderliches Zubehör: Rundschnur zu Smartcube siehe 52.438.42

Erforderliches Zubehör: Verarbeitungs- und Konfektionskosten siehe 52.438.50-52

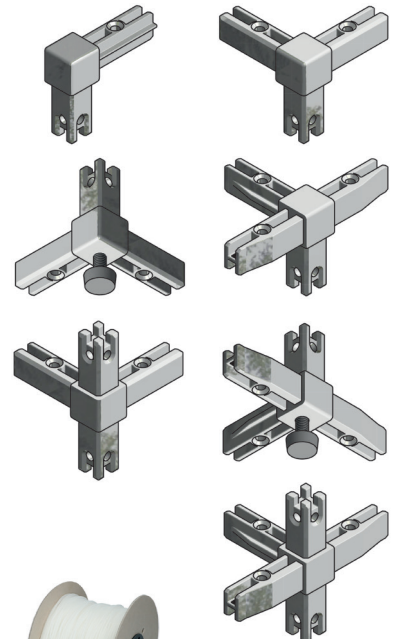
Eckknoten Regalsystem Smartcube

Material: Aluminium

Artikel-Nr.	Oberfläche	Typ	Stück
52.438.29	schwarz eloxiert	2-seitig	12.30
52.438.31	schwarz eloxiert	3-seitig	12.95
52.438.32	schwarz eloxiert	3-seitig / mit Stellfuss	16.05
52.438.33	schwarz eloxiert	4-seitig	14.20
52.438.34	schwarz eloxiert	4-seitig	13.70
52.438.35	schwarz eloxiert	4-seitig / mit Stellfuss	17.00
52.438.36	schwarz eloxiert	5-seitig	17.20
52.439.29	edelstahlfinish	2-seitig	12.30
52.439.31	edelstahlfinish	3-seitig	12.95
52.439.32	edelstahlfinish	3-seitig / mit Stellfuss	16.10
52.439.33	edelstahlfinish	4-seitig	14.20
52.439.34	edelstahlfinish	4-seitig	13.70
52.439.35	edelstahlfinish	4-seitig / mit Stellfuss	17.00
52.439.36	edelstahlfinish	5-seitig	17.25



52.438/439.29-36



52.438.42

Rundschnur zu Smartcube

zur Einlage in der Strebe mit Auflage (in Kombination mit Glas empfohlen)

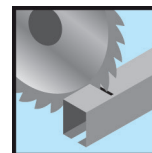
Material: Silikon
Farbe: weiss / transparent

Artikel-Nr.	Ø	Meter
52.438.42	3 mm	1.46

Verarbeitungs-und Konfektionskosten

Zuschneiden auf Mass, entgraten, reinigen, anbringen der Aufhänge-Bohrungen, Ausfräsen der Schraublöcher, zupacken des passenden Befestigungsmaterials (Schrauben, Abdeckkappen etc.), zupacken der benötigten Eckverbinder, konfektionieren in Schlauchverpackung und Verpacken des auf Mass hergestellten Regals in Kartonröhre.

Artikel-Nr.	für	Stück
52.438.50	einfaches Regalsystem Smartcube	169.00
52.438.52	doppeltes Regalsystem Smartcube	217.00





50.823.21



3x3



10x

Regalsystem PEKA Pecasa

Pecasa besteht aus wenigen Grundelementen, die sich frei kombinieren lassen. Sie gestalten Ihr individuelles Möbel. Die modularen Komponenten sind jederzeit stufenlos höhenverstellbar: Seien es Tischplatten, Tablare, Korpusse oder andere Elemente. Symmetrisch oder asymmetrisch, auf der ganzen Höhe oder nur teilweise, linear oder ineinanderfliessend: Sie haben immer die Wahl.

Wandprofil mit Kabelführung rechts und links für Licht, Strom etc. mit max. Kabel- \varnothing 9 mm, unsichtbare Montage dank Abdeckprofil

Set bestehend aus:

- 1 Wandprofil inkl. Abdeckprofil
- 10 Kabelklemmen
- 2 Abdeckkappen (oben / unten)
- je 3 Distanzplatten 1 / 2 / 3 mm

Anwendungsbereich: Ankleide / Garderoben / Wohnen / Büro
Material: Aluminium

Artikel-Nr.	Farbe	B/H/T	Werks-Nr.	Set
50.823.20	natur	56/2'200/18.5 mm	600.0408.20	189.00
50.823.21	schwarz	56/2'200/18.5 mm	600.0408.37	189.00

▲ Breite Tablare können über 2 Wandprofile laufend montiert werden.



50.823.25

Abdeckprofil zu PEKA Pecasa Wandprofil

zum seitlichen Abdecken der Kabel im Kabelkanal

Set à 2 Stück

Anwendungsbereich: Ankleide / Garderoben / Wohnen / Büro
Material: Silikon

Artikel-Nr.	Farbe	B/H/T	Set
50.823.24	grau	7/2'200/12 mm	30.70
50.823.25	schwarz	7/2'200/12 mm	30.70

Tablarträger Universal PEKA Pecasa

zum Anschrauben von Tablaren aus Holzwerkstoffen, stufenlos höhenverstellbar, jederzeit nachrüstbar

Set bestehend aus:

- 1 Tablarträger inkl. Klemmeinheit
- 2 Abdeckungen (vertikal und horizontal)
- 2 Tiefen-Stellschrauben

Anwendungsbereich: Ankleide / Garderoben / Glas / Büro
 Material: Stahlblech
 Oberfläche: pulverbeschichtet
 Belastbarkeit: 80 kg

Artikel-Nr.	Farbe	B/H/T	Werks-Nr.	Set
50.823.33	weiss	70/85/204 mm	600.0386.91	98.90
50.823.36	schwarz	70/85/204 mm	600.0386.90	98.90



50.823.36



Tablarträger für Glastablar PEKA Pecasa

zum Aufkleben auf Glas, stufenlos höhenverstellbar, jederzeit nachrüstbar

Set bestehend aus:

- 1 Tablarträger inkl. Klemmeinheit
- 1 Adapterplatte Chromstahl oben geschliffen, unten beschichtet; zum Aufkleben am Glastablar
- 2 Abdeckungen (vertikal und horizontal)

Anwendungsbereich: Ankleide / Garderoben / Wohnen / Büro
 Material: Stahlblech
 Oberfläche: pulverbeschichtet
 Belastbarkeit: 30 kg

Artikel-Nr.	Farbe	B/H/T	Werks-Nr.	Set
50.823.30	schwarz	70/89/204 mm	600.0385.90	125.20
50.823.31	weiss	70/89/204 mm	600.0385.91	125.20



50.823.30



Montagelehre zu Tablarträger für Glastablar PEKA Pecasa

zum Aufkleben des Glastablar auf den Tablarträger

Artikel-Nr.	Werks-Nr.	Stück
50.823.32	600.0411.12	17.00



50.823.32



50.823.34



Tablarträger für Massivholz PEKA Pecasa

zum Anschrauben von Tablarern aus Massivholz, stufenlos höhenverstellbar, jederzeit nachrüstbar

Set bestehend aus:

- 1 Tablarträger inklusive Klemmeinheit
- 2 Abdeckungen (vertikal und horizontal)
- 2 Tiefen-Stellschrauben

Anwendungsbereich: Ankleide / Garderoben / Wohnen / Büro

Material: Stahlblech

Oberfläche: pulverbeschichtet

Belastbarkeit: 80 kg

Artikel-Nr.	Farbe	B/H/T	Werks-Nr.	Set
50.823.34	schwarz	210/103/204 mm	600.0387.90	126.20
50.823.35	weiss	210/103/204 mm	600.0387.91	126.20



50.823.40



Metalltablar inkl. Tablarträger PEKA Pecasa

Tablarträger im Tablar unsichtbar integriert, stufenlos höhenverstellbar, jederzeit nachrüstbar

Set bestehend aus:

- 1 Metalltablar mit integrierter Klemmeinheit
- 1 Abdeckung vertikal
- 2 Tiefen-Stellschrauben

Anwendungsbereich: Ankleide / Garderoben / Wohnen / Büro

Material: Stahlblech

Oberfläche: pulverbeschichtet

Belastbarkeit: 60 kg

Breite: 550 mm, Tiefe: 250 mm

Artikel-Nr.	Farbe	Höhe	Werks-Nr.	Set
50.823.40	schwarz	87 mm	600.0389.90	219.00
50.823.41	weiss	87 mm	600.0389.91	219.00

Breite: 550 mm, Tiefe: 400 mm

Artikel-Nr.	Farbe	Höhe	Werks-Nr.	Set
50.823.42	schwarz	87 mm	600.0390.90	223.00
50.823.43	weiss	87 mm	600.0390.91	223.00

Breite: 850 mm, Tiefe: 250 mm

Artikel-Nr.	Farbe	Höhe	Werks-Nr.	Set
50.823.45	schwarz	87 mm	600.0391.90	226.00
50.823.46	weiss	87 mm	600.0391.91	226.00



Breite: 850 mm, Tiefe: 400 mm

Artikel-Nr.	Farbe	Höhe	Werks-Nr.	Set
50.823.47	schwarz	87 mm	600.0392.90	233.00
50.823.48	weiss	87 mm	600.0392.91	233.00

Universalträger PEKA Pecasa

zur Befestigung von Bildschirmen, TV, Spiegel oder Bilder an Wandprofil von Regalsystem Pecasa

Universalplatte kann angeschraubt oder geklebt werden. Bildschirm, Spiegel etc. mit montierter Universalplatte kann nachträglich ein- und ausgehängt werden, stufenlos höhenverstellbar, jederzeit nachrüstbar

Set bestehend aus:

- 1 Klemmeinheit
- 1 Universalplatte mit Lochpositionen nach VESA-Norm

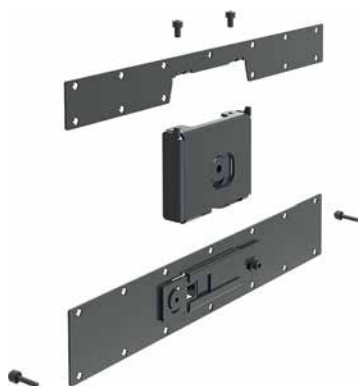
Anwendungsbereich: Ankleide / Garderoben / Wohnen / Büro
 Material: Stahlblech
 Oberfläche: pulverbeschichtet
 Belastbarkeit: 25 kg



50.823.38

Artikel-Nr.	Farbe	B/H/T	Werks-Nr.	Set
50.823.38	schwarz	220/226/25 mm	600.0401.90	100.80





50.823.37



Möbelträger PEKA Pecasa

zum verdeckten Anschrauben an Möbelrückwand Möbelhöhe ≥ 220 mm, inkl. horizontale und vertikaler Neigungsverstellung, stufenlos höhenverstellbar, jederzeit nachrüstbar

Set bestehend aus:

- 1 Klemmeinheit
- 2 Möbelträger (oben und unten)
- 2 Tiefen-Stellschrauben

Anwendungsbereich: Ankleide / Garderoben / Wohnen / Büro
 Material: Stahlblech
 Oberfläche: pulverbeschichtet
 Belastbarkeit: 75 kg

Artikel-Nr.	Farbe	B/H/T	Werks-Nr.	Set
50.823.37	schwarz	434/190/28 mm	600.0388.90	146.20



50.823.50



Tablarträger mit integrierter Kleiderstange PEKA Pecasa

zum Anschrauben von Tablaren aus Holzwerkstoffen, passend zu allen handelsüblichen Kleiderbügeln, stufenlos höhenverstellbar, jederzeit nachrüstbar

Set bestehend aus:

- 1 Tablarträger inkl. Klemmeinheit und integrierter Kleiderstange
- 2 Abdeckungen (vertikal und horizontal)
- 2 Endkappen (Kleiderstange individuell kürzbar)
- 2 Tiefen-Stellschrauben

Anwendungsbereich: Ankleide / Garderoben / Wohnen / Büro
 Material: Stahlblech
 Oberfläche: pulverbeschichtet

Breite: 550 mm

Artikel-Nr.	Farbe	H/T	Werks-Nr.	Set
50.823.50	schwarz	114/308 mm	600.0393.90	153.00
50.823.51	weiss	114/308 mm	600.0393.91	153.00

Breite: 850 mm

Artikel-Nr.	Farbe	H/T	Werks-Nr.	Set
50.823.52	schwarz	114/308 mm	600.0394.90	154.00
50.823.53	weiss	114/308 mm	600.0394.91	154.00

Hakenleiste PEKA Pecasa

bei Tablaren aus Holz: zum Anschrauben (von hinten)
 bei Tablaren aus Glas/Metall: zum Ankleben (von oben)

Set bestehend aus:

- 1 Hakenleiste mit 2/3 fixen Haken
- 2 Doppelseitige Klebstreifen zur Befestigung an Glas-/ Metalltablar

Anwendungsbereich: Ankleide / Garderoben
 Material: Stahlblech
 Oberfläche: pulverbeschichtet
 Belastbarkeit: 6 kg

Ausführung: mit 2 Haken, Breite: 144 mm

Artikel-Nr.	Farbe	H/T	Werks-Nr.	Set
50.823.55	schwarz	64/39 mm	600.0395.90	14.35
50.823.56	weiss	64/39 mm	600.0395.91	14.35

Ausführung: mit 3 Haken, Breite: 216 mm

Artikel-Nr.	Farbe	H/T	Werks-Nr.	Set
50.823.57	schwarz	64/39 mm	600.0396.90	14.95
50.823.58	weiss	64/39 mm	600.0396.91	14.95

▲ Belastbarkeit: 6 kg/Haken



50.823.55



50.823.57



50.823.60



50.823.62

Hosenhalter mit Bügel PEKA Pecasa

zum Anschrauben an Holztablar

Set bestehend aus:

- 1 Profil mit Bügel 12/18 Bügel

Anwendungsbereich: Ankleide / Garderoben

Material: Stahlblech

Oberfläche: pulverbeschichtet

Ausführung: mit 12 Bügel, Breite: 500 mm

Artikel-Nr.	Farbe	H/T	Werks-Nr.	Set
50.823.60	schwarz	51/80 mm	600.0397.90	106.10
50.823.61	weiss	51/80 mm	600.0397.91	106.10

Ausführung: mit 18 Bügel, Breite: 800 mm

Artikel-Nr.	Farbe	H/T	Werks-Nr.	Set
50.823.62	schwarz	51/80 mm	600.0398.90	144.50
50.823.63	weiss	51/80 mm	600.0398.91	144.50



Zeitschriften-/ Schuhtablar PEKA Pecasa

kann mit Ablage-Neigung nach unten oder oben montiert werden, Ablage-Neigung nach unten für Schuhe und Magazine, Ablage-Neigung nach oben für Schuhe, Tablarträger im Tablar unsichtbar integriert, stufenlos höhenverstellbar, jederzeit nachrüstbar

Set bestehend aus:

- 1 Tablar mit integrierter Klemmeinheit
- 1 Abdeckung

Anwendungsbereich: Ankleide / Garderoben / Wohnen / Büro
 Material: Stahlblech
 Oberfläche: pulverbeschichtet
 Belastbarkeit: 8 kg

Breite: 550 mm

Artikel-Nr.	Farbe	H/T	Werks-Nr.	Set
50.823.65	schwarz	130/318 mm	600.0399.90	94.70
50.823.66	weiss	130/318 mm	600.0399.91	94.70

Breite: 850 mm

Artikel-Nr.	Farbe	H/T	Werks-Nr.	Set
50.823.67	schwarz	130/318 mm	600.0400.90	100.50
50.823.68	weiss	130/318 mm	600.0400.91	100.50



50.823.65





50.823.73

Buchstütze PEKA Pecasa


freistehender Unterteiler oder Stütze für Bücher

Anwendungsbereich: Ankleide / Garderoben / Wohnen / Büro


Material: Stahlblech

Oberfläche: pulverbeschichtet

Artikel-Nr.	Farbe	B/H/T	Werks-Nr.	Stück
50.823.70	hellgrün	159/135/135 mm	600.0402.38	17.40
50.823.71	rot	159/135/135 mm	600.0402.39	17.40
50.823.72	schwarz	159/135/135 mm	600.0402.90	17.40
50.823.73	weiss	159/135/135 mm	600.0402.91	17.40



50.823.70



50.823.71



50.823.72



50.823.73

Briefständer PEKA Pecasa

freistehender Unterteiler für die Sortierung von Briefen, Karten und/oder als Buchstütze, Möglichkeit zum Befestigen von Fotos und Notizen mittels kleinen Magneten

Anwendungsbereich: Ankleide / Garderoben / Wohnen / Büro

Material: Stahlblech

Oberfläche: pulverbeschichtet


Artikel-Nr.	Farbe	B/H/T	Werks-Nr.	Stück
50.823.75	hellgrün	179/202/122 mm	600.0403.38	25.10
50.823.76	rot	179/202/122 mm	600.0403.39	25.10
50.823.77	schwarz	179/202/122 mm	600.0403.90	25.10
50.823.78	weiss	179/202/122 mm	600.0403.91	25.10



50.823.75



50.823.75



50.823.76



50.823.77



50.823.78



50.823.80

Organisationsbox PEKA Pecasa


zum Verstauen und Aufbewahren von Arbeitsmaterial, Büro-, Näh-, Schuhputzutensilien, Medikamenten, Pflegemittel, etc., Boden mit Filz-Einlage

Anwendungsbereich: Ankleide / Garderoben / Wohnen / Büro


Material: Stahlblech

Oberfläche: pulverbeschichtet

Artikel-Nr.	Farbe	B/H/T	Werks-Nr.	Stück
50.823.80	hellgrün	290/102/155 mm	600.0404.38	71.70
50.823.81	rot	290/102/155 mm	600.0404.39	71.70
50.823.82	schwarz	290/102/155 mm	600.0404.90	71.70
50.823.83	weiss	290/102/155 mm	600.0404.91	71.70




50.823.80



50.823.81



50.823.82



50.823.83

Kabel Organizer PEKA Pecasa

zum Laden von Handies, Tablets und zum Verstauen von Ladekabeln, Steckerleisten für Stromanschluss, Box und Abdeckung aus Metall mit Filz-Einlage, Platz für 2x 5er EU-Steckerleisten

Anwendungsbereich: Ankleide / Garderoben / Wohnen / Büro

Material: Stahlblech

Oberfläche: pulverbeschichtet




50.823.88

Artikel-Nr.	Farbe	B/H/T	Werks-Nr.	Stück
50.823.85	hellgrün	383/121/145 mm	600.0405.38	69.60
50.823.86	rot	383/121/145 mm	600.0405.39	69.60
50.823.87	schwarz	383/121/145 mm	600.0405.90	69.60
50.823.88	weiss	383/121/145 mm	600.0405.91	69.60



50.823.85



50.823.86



50.823.87



50.823.88



50.823.90-93

Stiftablage PEKA Pecasa

zur Aufbewahrung von Büroutensilien, Schmuck, Medikamenten, etc., Boden mit Filz-Einlage

Anwendungsbereich: Ankleide / Garderoben / Wohnen / Büro


Material: Stahlblech

Oberfläche: pulverbeschichtet

Artikel-Nr.	Farbe	B/H/T	Werks-Nr.	Stück
50.823.90	hellgrün	241/21/121 mm	600.0406.38	25.10
50.823.91	rot	241/21/121 mm	600.0406.39	25.10
50.823.92	schwarz	241/21/121 mm	600.0406.90	25.10
50.823.93	weiss	241/21/121 mm	600.0406.91	25.10




50.823.90



50.823.91



50.823.92



50.823.93

Ablagefach PEKA Pecasa

zum Sortieren von DIN-A4 Blättern und Mappen, Ablagefächer können übereinander oder in der Tiefe versetzt aufeinander gestapelt werden, inkl. Antirutschstreifen

Anwendungsbereich: Ankleide / Garderoben / Wohnen / Büro

Material: Stahlblech

Oberfläche: pulverbeschichtet



50.823.95

Artikel-Nr.	Farbe	B/H/T	Werks-Nr.	Stück
50.823.95	hellgrün	241/21/121 mm	600.0407.38	35.30
50.823.96	rot	241/21/121 mm	600.0407.39	35.30
50.823.97	schwarz	241/21/121 mm	600.0407.90	35.30
50.823.98	weiss	241/21/121 mm	600.0407.91	35.30



50.823.95



50.823.96



50.823.97



50.823.98



52.407.01-05

Wandregal VENUS

mit Befestigungsmaterial: 2 Dübel, 2 Schrauben, 2 Schraubenabdeckungen

Material: Stahl
 Oberfläche: pulverbeschichtet
 Materialstärke: 2 mm
 Belastbarkeit: 10 kg

Artikel-Nr.	Farbe	B/H/T	Stück
52.407.01	schwarz matt	300/140/150 mm	35.60
52.407.02	weiss matt	300/140/150 mm	35.60
52.407.04	schwarz matt	450/140/150 mm	41.40
52.407.05	weiss matt	450/140/150 mm	41.40

Konsolen ELEMENT-SYSTEM

für Wandschienen **CLASSIC 50** und **DESIGN 50**

Material: Stahl
Oberfläche: lackiert

Artikel-Nr.	Farbe	Ausladung	Belastbarkeit	Stück
52.412.11	weiss	150 mm	60 kg	1.51
52.412.12	weiss	200 mm	60 kg	1.63
52.412.13	weiss	250 mm	60 kg	1.88
52.412.14	weiss	300 mm	60 kg	2.06
52.412.15	weiss	350 mm	60 kg	2.41
52.412.16	weiss	400 mm	60 kg	2.64
52.412.17	weiss	500 mm	60 kg	5.60
52.412.41	silberfarbig	150 mm	60 kg	1.52
52.412.42	silberfarbig	200 mm	60 kg	1.74
52.412.43	silberfarbig	250 mm	60 kg	1.94
52.412.44	silberfarbig	300 mm	60 kg	2.12
52.412.45	silberfarbig	350 mm	60 kg	2.48
52.412.46	silberfarbig	400 mm	60 kg	2.72
52.412.47	silberfarbig	500 mm	60 kg	5.80
52.414.07	weiss	600 mm	65 kg	6.45
52.414.37	silberfarbig	600 mm	65 kg	6.55

 Belastbarkeit pro Konsole




52.412.11-17



52.412.11-17

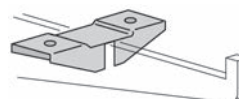
Aufsteckhalter ELEMENT-SYSTEM

Material: Edelstahl

Artikel-Nr.	Ausführung	B/H/T		Stück
52.418.01	einseitig	21/11.3/12.8 mm	3.5 mm	0.59
52.418.11	doppelseitig	45/11.3/15 mm	3.5 mm	0.65



52.418.01



52.418.11



52.416.01-05



52.416.31-35

Winkelkonsolen ELEMENT-SYSTEM

paarweise links/rechts
für Wandschienen **CLASSIC 50**

Material: Stahl
Oberfläche: lackiert

Artikel-Nr.	Farbe	Ausladung	Belastbarkeit		Paar
52.416.01	weiss	180 mm	55 kg	4 mm	5.85
52.416.03	weiss	280 mm	55 kg	4 mm	6.45
52.416.04	weiss	330 mm	55 kg	4 mm	10.45
52.416.05	weiss	380 mm	55 kg	4 mm	8.80
52.416.31	silberfarbig	180 mm	55 kg	4 mm	6.00
52.416.33	silberfarbig	280 mm	55 kg	4 mm	6.45
52.416.34	silberfarbig	330 mm	55 kg	4 mm	10.55
52.416.35	silberfarbig	380 mm	55 kg	4 mm	8.80
52.417.04	weiss	480 mm	65 kg	4.5 mm	15.30
52.417.34	silberfarbig	480 mm	65 kg	4.5 mm	15.30

Belastbarkeit pro Konsole

U-Konsolen ELEMENT-SYSTEM

für Wandschienen **CLASSIC 50** - zweireihig ohne Befestigungsschrauben

Material: Stahl
Oberfläche: lackiert

Artikel-Nr.	Farbe	Ausladung	Belastbarkeit	Stück
52.420.01	weiss	170 mm	50 kg	2.75
52.420.02	weiss	220 mm	50 kg	2.96
52.420.03	weiss	270 mm	50 kg	3.82
52.420.05	weiss	370 mm	50 kg	4.64
52.420.07	weiss	470 mm	50 kg	9.05
52.420.31	silberfarbig	170 mm	50 kg	2.75
52.420.32	silberfarbig	220 mm	50 kg	3.00
52.420.33	silberfarbig	270 mm	50 kg	3.94
52.420.35	silberfarbig	370 mm	50 kg	4.69
52.420.37	silberfarbig	470 mm	50 kg	9.05

Belastbarkeit pro Konsole

Schraubenset für U-Konsole

Artikel-Nr.	Schraubenlänge		Set
52.420.51	30 / 48 mm	3.5 mm	7.25

je 20 Stück



52.420.01-37

Konsolen für Drahtböden ELEMENT-SYSTEM

für Wandschienen **CLASSIC 50** - zweireihig

Material: Stahl
Oberfläche: lackiert

Artikel-Nr.	Farbe	Ausladung	Belastbarkeit	Stück
52.441.01	weiss	320 mm	30 kg	3.71
52.441.02	weiss	420 mm	30 kg	5.25
52.441.03	silberfarbig	320 mm	30 kg	4.03
52.441.04	silberfarbig	420 mm	30 kg	5.70

 Belastbarkeit pro Konsole



52.441.03-04




52.441.03-04

Drahtböden ELEMENT-SYSTEM

zu Konsolen für Drahtböden

Material: Stahl
Oberfläche: lackiert

Artikel-Nr.	Farbe	B/T	Belastbarkeit	Stück
52.440.01	weiss	800/300 mm	40 kg	22.35
52.440.02	weiss	800/400 mm	40 kg	29.80
52.440.05	weiss	1'800/300 mm	20 kg	37.20
52.440.06	weiss	1'800/400 mm	25 kg	48.60
52.440.11	silberfarbig	800/300 mm	40 kg	33.00
52.440.12	silberfarbig	800/400 mm	40 kg	29.20
52.440.15	silberfarbig	1'800/300 mm	20 kg	37.90
52.440.16	silberfarbig	1'800/400 mm	25 kg	48.60



52.440.11-16

Drahtkörbe ELEMENT-SYSTEM

inklusive 2 Konsolen
für Wandschienen **CLASSIC 50**

Material: Stahl
Oberfläche: lackiert

Artikel-Nr.	Farbe	B/H/T	Belastbarkeit	Stück
52.442.01	weiss	800/120/350 mm	18 kg	54.70
52.442.02	silberfarbig	800/120/350 mm	18 kg	57.80



52.442.02



52.442.10




52.442.10

Drahtkörbe ELEMENT-SYSTEM

für Wandschienen CLASSIC 50

Material: Stahl
Oberfläche: silberfarbig lackiert

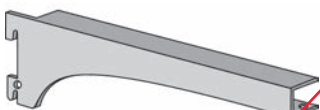
Artikel-Nr.	B/H/T	Stück
52.442.10	800/120/350 mm	90.50



52.420.42-56



52.420.42-56



52.420.61-64

Konsolen ELEMENT-SYSTEM

für Wandschienen DESIGN 50 und CLASSIC 50

Material: Stahl
Oberfläche: lackiert

Artikel-Nr.	Farbe	Ausladung	Belastbarkeit	Stück
52.420.42	weiss	150 mm	55 kg	3.00
52.420.43	weiss	200 mm	55 kg	3.24
52.420.44	weiss	250 mm	55 kg	3.82
52.420.45	weiss	300 mm	55 kg	4.28
52.420.46	weiss	350 mm	55 kg	4.93
52.420.52	silberfarbig	150 mm	55 kg	3.00
52.420.53	silberfarbig	200 mm	55 kg	3.24
52.420.54	silberfarbig	250 mm	55 kg	3.85
52.420.55	silberfarbig	300 mm	55 kg	4.25
52.420.56	silberfarbig	350 mm	55 kg	4.98

i Belastbarkeit pro Konsole

⊗ Optionales Zubehör: Aufsteckhalter ELEMENT-SYSTEM siehe 52.418.01-11, Seite 951

Holztablarträger ELEMENT-SYSTEM

paarweise links/rechts
für Wandschienen CLASSIC 50
für Holzbodenstärke von 19-22 mm

Material: Stahl
Oberfläche: lackiert

Artikel-Nr.	Farbe	Ausladung	Belastbarkeit	Paar
52.420.61	weiss	120 mm	55 kg	24.70
52.420.64	silberfarbig	120 mm	55 kg	24.70

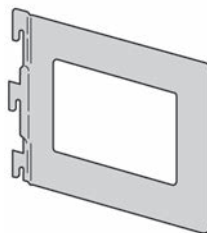
i Belastbarkeit pro Konsole

Bücherbügel ELEMENT-SYSTEM

für Wandschienen **CLASSIC 50**

Material: Stahl
Oberfläche: lackiert

Artikel-Nr.	Farbe	H/T	Paar
52.421.01	weiss	118/143 mm	6.45
52.421.31	silberfarbig	118/143 mm	6.45



52.421.01-31

Bücherbügel ELEMENT-SYSTEM

passt auch in das kleinste Regal

Material: Stahl
Oberfläche: lackiert

Artikel-Nr.	Farbe	B/H/T	Stück
52.422.15	weiss	80/120/130 mm	2.45
52.422.16	silberfarbig	80/120/130 mm	2.45



52.422.15-16

Konfektionsträger ELEMENT-SYSTEM

für Wandschienen **CLASSIC 50**

Material: Stahl
Oberfläche: lackiert

Artikel-Nr.	Farbe	Ausladung	Belastbarkeit	Stück
52.423.01	weiss	330 mm	30 kg	17.05
52.423.02	silberfarbig	330 mm	30 kg	17.90

 Belastbarkeit pro Konsole



52.423.01-02



52.423.01-02

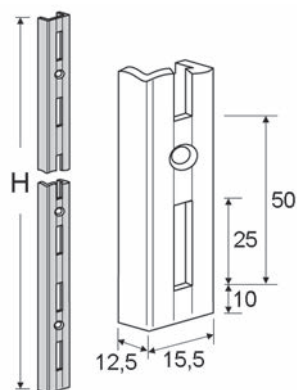




52.423.11-12



52.423.15



52.401.10-45

Kleiderstangen für ELEMENT-SYSTEM

Material: Stahl

Artikel-Nr.	Profil	Länge	Stück
52.423.11	20 / 35 mm	800 mm	29.70
52.423.12	20 / 35 mm	1'000 mm	36.80

Endstopfen für ELEMENT-SYSTEM

Material: Kunststoff
Farbe: grau

Artikel-Nr.	Profil	Paar
52.423.15	20 / 35 mm	5.10

Wandschienen ELEMENT-SYSTEM CLASSIC 50

einreihig

Material: Stahl
Oberfläche: lackiert
Dicke: 1.5 mm
☞ 4 mm

Artikel-Nr.	Farbe	L/B/H	Stück
52.401.10	weiss	1'000/15.5/12.5 mm	4.06
52.401.15	weiss	1'500/15.5/12.5 mm	5.95
52.401.20	weiss	2'000/15.5/12.5 mm	8.05
52.401.25	weiss	2'500/15.5/12.5 mm	12.15
52.401.30	silberfarbig	1'000/15.5/12.5 mm	4.18
52.401.35	silberfarbig	1'500/15.5/12.5 mm	6.15
52.401.40	silberfarbig	2'000/15.5/12.5 mm	8.05
52.401.45	silberfarbig	2'500/15.5/12.5 mm	12.50

- ☞ Optionales Zubehör: Konsolen ELEMENT-SYSTEM siehe 52.420.42-56, Seite 954
- ☞ Optionales Zubehör: Konsolen ELEMENT-SYSTEM siehe 52.412.11-52.414.37, Seite 951
- ☞ Optionales Zubehör: Konfektionsträger ELEMENT-SYSTEM siehe 52.423.01-02, Seite 955
- ☞ Optionales Zubehör: Winkelkonsolen ELEMENT-SYSTEM siehe 52.416.01-52.417.34, Seite 952
- ☞ Optionales Zubehör: Holztablarträger ELEMENT-SYSTEM siehe 52.420.61-64, Seite 954
- ☞ Optionales Zubehör: Bücherbügel ELEMENT-SYSTEM siehe 52.421.01-31, Seite 955



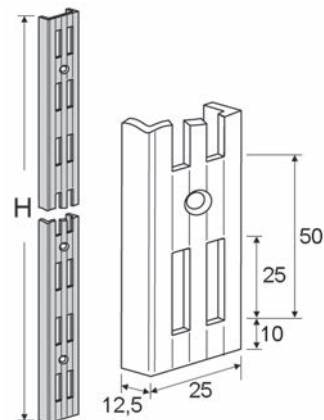
Wandschienen ELEMENT-SYSTEM CLASSIC 50

zweireihig

Material: Stahl
Oberfläche: lackiert
Dicke: 1.5 mm
☞ 4 mm

Artikel-Nr.	Farbe	L/B/H	Stück
52.404.10	weiss	1'000/25/12.5 mm	5.70
52.404.15	weiss	1'500/25/12.5 mm	7.85
52.404.20	weiss	2'000/25/12.5 mm	11.00
52.404.30	silberfarbig	1'000/25/12.5 mm	5.75
52.404.35	silberfarbig	1'500/25/12.5 mm	8.00
52.404.40	silberfarbig	2'000/25/12.5 mm	11.10

- ☞ Optionales Zubehör: Konsolen für Drahtböden ELEMENT-SYSTEM siehe 52.441.01-04, Seite 953
- Optionales Zubehör: Konsolen ELEMENT-SYSTEM siehe 52.420.42-56, Seite 954
- Optionales Zubehör: U-Konsolen ELEMENT-SYSTEM siehe 52.420.01-37, Seite 952
- Optionales Zubehör: Holztablarträger ELEMENT-SYSTEM siehe 52.420.61-64, Seite 954
- Optionales Zubehör: Drahtböden ELEMENT-SYSTEM siehe 52.440.01-16, Seite 953
- Optionales Zubehör: Drahtkörbe ELEMENT-SYSTEM siehe 52.442.01-02, Seite 953



52.404.10-45

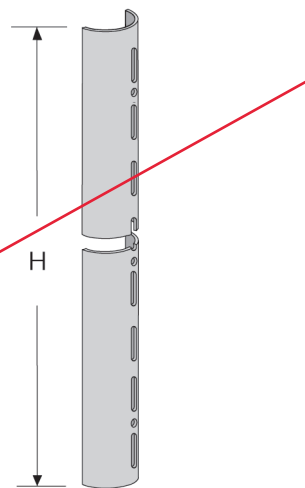
Halbrundschienen ELEMENT-SYSTEM DESIGN 50

einreihig

Material: Stahl
Oberfläche: lackiert
Dicke: 2.5 mm
☞ 5 mm

Artikel-Nr.	Farbe	L/B/H	Stück
52.410.10	weiss	1'000/30/14.5 mm	7.15
52.410.15	weiss	1'500/30/14.5 mm	9.60
52.410.20	weiss	2'000/30/14.5 mm	13.30
52.410.50	silberfarbig	1'000/30/14.5 mm	7.15
52.410.55	silberfarbig	1'500/30/14.5 mm	9.60
52.410.60	silberfarbig	2'000/30/14.5 mm	13.45

- ☞ Optionales Zubehör: Konsolen ELEMENT-SYSTEM siehe 52.412.11-52.414.37, Seite 951
- Optionales Zubehör: Konsolen ELEMENT-SYSTEM siehe 52.420.42-56, Seite 954
- Optionales Zubehör: Winkelkonsolen ELEMENT-SYSTEM siehe 52.416.01-52.417.34, Seite 952
- Optionales Zubehör: Holztablarträger ELEMENT-SYSTEM siehe 52.420.61-64, Seite 954
- Optionales Zubehör: Bücherbügel ELEMENT-SYSTEM siehe 52.421.01-31, Seite 955



52.410.10-60





52.420.10

Regal-Sets ELEMENT-SYSTEM Storage

Set bestehend aus:

2 Wandschienen, 2-reihig
2 Drahttablare und 4 Drahttablarträger
inkl. 6 Schrauben und Dübel

Material: Stahl
Oberfläche: lackiert

Artikel-Nr.	Farbe	L/B/T	Set
52.420.10	weissgrau	500/800/320 mm	68.40



52.420.11

Regal-Sets ELEMENT-SYSTEM Books

Set bestehend aus:

2 Wandschienen, 1-reihig
2 Holztablare und 4 Winkelträger
inkl. 6 Schrauben und Dübel und 8 Schrauben für Holztablare

Material: Stahl
Oberfläche: lackiert

Artikel-Nr.	Farbe	L/B/T	Set
52.420.11	weiss	500/800/180 mm	50.40



52.420.12

Regal-Sets ELEMENT-SYSTEM Office 2

Set bestehend aus:

2 Wandschienen, 1-reihig
2 Stahlfachtablare, 4 Pro-Träger
inkl. 6 Schrauben und Dübel

Material: Stahl
Oberfläche: lackiert

Artikel-Nr.	Farbe	L/B/T	Set
52.420.12	weiss	500/800/300 mm	50.40



52.420.13

Regal-Sets ELEMENT-SYSTEM Garden

Set bestehend aus:

2 Wandschienen, 2-reihig
2 Stahlfachtablare und 4 Pro-Träger
2 Drahtkörbe mit Trägern
1 Tragschiene mit 1 kleinem und grossen Haken

Material: Stahl
Oberfläche: lackiert

Artikel-Nr.	Farbe	L/B/T	Set
52.420.13	weiss	1'000/800/300 mm	189.00

Regal-Sets ELEMENT-SYSTEM Walk-in closet

Set bestehend aus:

- 2 Wandschienen, 2-reihig
- 3 Twin Drahttablare und 6 Twin Drahttablarträger
- 1 Rundrohr aus Chrom mit Rohrhalter und Endkappen

Material: Stahl
Oberfläche: lackiert

Artikel-Nr.	Farbe	L/B/T	Set
52.420.14	weiss	1'000/800/320 mm	112.80



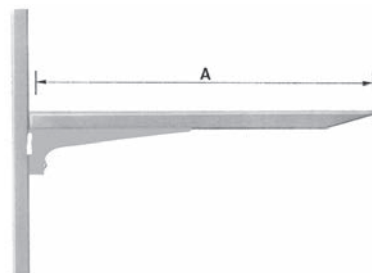
52.420.14

Konsolen AWESO 1560 Typ 1, für leichte Belastung

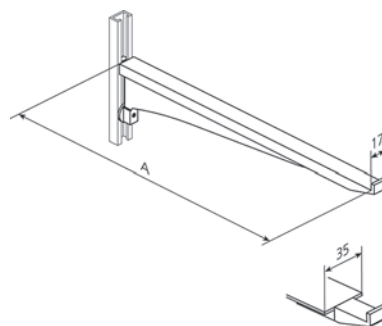
Auflage mit Nase
mit Justierschraube

Material: Aluminium
Oberfläche: matt eloxiert


Artikel-Nr.	Ausladung	Belastbarkeit	Unterteil	Stück
52.474.42	100 mm	15 kg	Aluminium roh	43.30
52.474.43	120 mm	15 kg	Aluminium roh	34.70
52.474.44	150 mm	15 kg	Aluminium roh	37.10
52.474.45	180 mm	15 kg	Aluminium roh	36.80
52.474.46	200 mm	22 kg	Aluminium roh	31.00
52.474.47	250 mm	21 kg	Aluminium roh	31.90
52.474.48	300 mm	19 kg	Aluminium roh	33.40
52.474.49	350 mm	18 kg	Aluminium roh	34.30
52.474.50	400 mm	16 kg	Aluminium roh	34.60
52.474.51	450 mm	20 kg	Stahl hellgrau RAL 9007	86.30
52.474.52	500 mm	18 kg	Stahl hellgrau RAL 9007	86.10



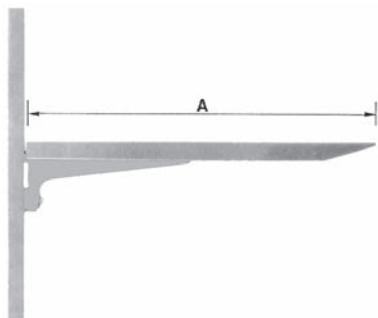
52.474.42-52



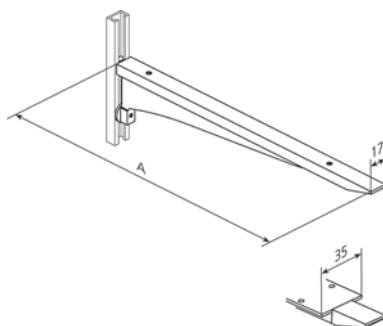
52.474.42-52

 Garantierte Belastbarkeit pro Konsole bei gleichmässig verteilter Last und Verwendung der Stellschienen 52.471. + 52.472.
Messing verchromt polierte Konsolen sind auf Anfrage erhältlich.





52.475.62-76



52.475.62-76

Konsolen AWESO 1562 Typ 1, für leichte Belastung

Auflage mit Bohrungen mit Justierschraube

Material: Aluminium
Oberfläche: matt eloxiert
3 mm

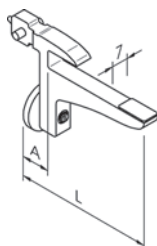
Artikel-Nr.	Ausladung	Belastbarkeit	Unterteil	Stück
52.475.62	100 mm	15 kg	Aluminium roh	43.30
52.475.63	120 mm	15 kg	Aluminium roh	35.90
52.475.64	150 mm	15 kg	Aluminium roh	37.80
52.475.65	180 mm	15 kg	Aluminium roh	37.40
52.475.66	200 mm	22 kg	Aluminium roh	31.60
52.475.67	250 mm	21 kg	Aluminium roh	32.80
52.475.68	250 mm	21 kg	Aluminium roh	33.40
52.475.69	280 mm	19 kg	Aluminium roh	32.80
52.475.70	300 mm	19 kg	Aluminium roh	34.00
52.475.71	330 mm	18 kg	Aluminium roh	36.10
52.475.72	350 mm	18 kg	Aluminium roh	34.90
52.475.73	380 mm	16 kg	Aluminium roh	35.90
52.475.74	400 mm	16 kg	Aluminium roh	36.40
52.475.75	450 mm	20 kg	Stahl hellgrau RAL 9007	87.60
52.475.76	500 mm	18 kg	Stahl hellgrau RAL 9007	88.20

Garantierte Belastbarkeit pro Konsole bei gleichmässig verteilter Last und Verwendung der Stellschienen 52.471. + 52.472.
Messing verchromt polierte Konsolen sind auf Anfrage erhältlich.

8



52.474.22-23



52.474.22-23

Glastablarträger AWESO 1413 Typ 1, für leichte Belastung

für Glastablar aus Sicherheitsglas mit Justierschraube

Material: Stahl
Oberfläche: verchromt poliert

Artikel-Nr.	Ausladung	Mass A	Belastbarkeit	Glasstärke	Stück
52.474.22	54 mm	6.5 mm	7 kg	6 mm	57.60
52.474.23	65 mm	9.5 mm	7 kg	8 mm	56.40

Maximale Belastbarkeit pro Konsole bei gleichmässig verteilter Last.

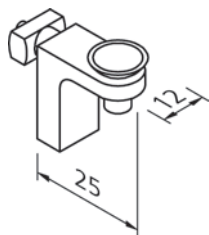
Tablarträger AWESO 1420 Typ 1, für leichte Belastung

für Nischenanlagen, Vitrinen und Schränke

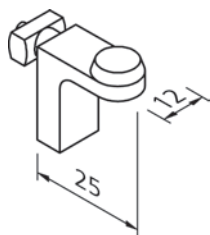
Material: Aluminium
Oberfläche: matt

Artikel-Nr.	Ausladung	Belastbarkeit	Ausführung	Stück
52.474.33	24 mm	20 kg	mit Saugnapf	12.00
52.474.34	24 mm	20 kg	mit Elastikpuffer	10.05
52.474.35	24 mm	20 kg	ohne Bohrung	8.85

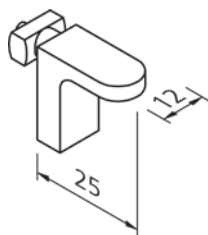
i Maximale Belastbarkeit pro Konsole bei gleichmässig verteilter Last.



52.474.33



52.474.34



52.474.35



52.474.33-35



Stellschiene AWESO Typ 1, für leichte Belastung

mit nummerierten Stelllöchern

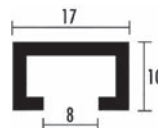
Material: Aluminium
Oberfläche: matt eloxiert
3.5 mm

Artikel-Nr.	Länge	Einheit	Stück
52.471.10	1000 mm	Stück	25.10
52.471.16	1600 mm	Stück	35.50
52.471.20	2000 mm	Stück	43.10
52.471.26	2600 mm	Stück	53.90
52.471.11	auf Mass	Meter	auf Anfrage

📏 Längentoleranz +0/-3,5 mm
Messing verchromt polierte Stellschienen sind auf Anfrage erhältlich.



52.471.10-26

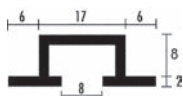


52.471.10-26





52.472.10-20



52.472.10-20

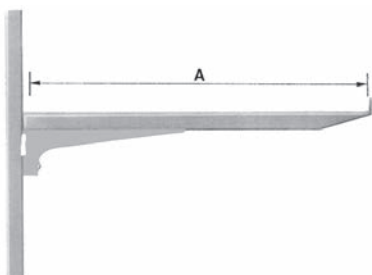
Stellschienen AWESO 1010 Typ 1, für leichte Belastung

mit nummerierten Stelllöchern

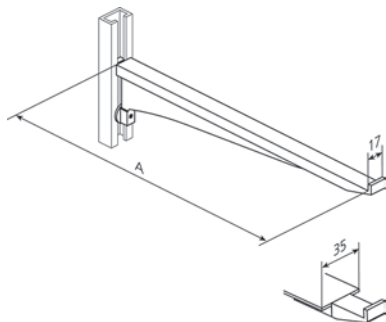
Material: Aluminium
Oberfläche: matt eloxiert

Artikel-Nr.	Länge	⚡	Einheit	Stück
52.472.10	1000 mm	3.5 mm	Stück	32.80
52.472.16	1600 mm	3.5 mm	Stück	46.60
52.472.20	2000 mm	3.5 mm	Stück	56.30
52.472.11	auf Mass	3.5 mm	Meter	auf Anfrage

📏 Längentoleranz +0/-3,5 mm
Messing verchromt polierte Stellschienen sind auf Anfrage erhältlich.



52.484.21-29



Konsolen AWESO 1570 Typ 2, für mittlere Belastung

Auflage mit Nase
mit Justierschraube

Material: Aluminium
Oberfläche: matt eloxiert

Artikel-Nr.	Ausladung	Belastbarkeit	Unterteil	Stück
52.484.21	200 mm	50 kg	Aluminium roh	32.00
52.484.22	250 mm	45 kg	Aluminium roh	31.90
52.484.23	300 mm	40 kg	Aluminium roh	34.00
52.484.24	350 mm	40 kg	Aluminium roh	34.60
52.484.25	400 mm	40 kg	Aluminium roh	35.20
52.484.26	450 mm	40 kg	Stahl hellgrau RAL 9007	64.90
52.484.27	500 mm	40 kg	Stahl hellgrau RAL 9007	65.50
52.484.28	550 mm	40 kg	Stahl hellgrau RAL 9007	67.30
52.484.29	600 mm	35 kg	Stahl hellgrau RAL 9007	72.80


📏 Garantierte Belastbarkeit pro Konsole bei gleichmässig verteilter Last und Verwendung der Stellschienen 52.481.
Bei Verwendung der Stellschienen 52.482. liegt die Belastbarkeit pro Konsole um 15 kg höher.
Messing verchromt polierte Konsolen sind auf Anfrage erhältlich.

Konsolen AWESO 1572 Typ 2, für mittlere Belastung

Auflage mit Bohrungen mit Justierschraube

Material: Aluminium
Oberfläche: matt eloxiert
 3 mm

Artikel-Nr.	Ausladung	Belastbarkeit	Unterteil	Stück
52.486.21	200 mm	50 kg	Aluminium roh	32.50
52.486.22	230 mm	48 kg	Aluminium roh	32.50
52.486.23	250 mm	45 kg	Aluminium roh	35.70
52.486.24	280 mm	43 kg	Aluminium roh	32.80
52.486.25	300 mm	40 kg	Aluminium roh	34.60
52.486.26	330 mm	40 kg	Aluminium roh	35.50
52.486.27	350 mm	40 kg	Aluminium roh	36.90
52.486.28	380 mm	40 kg	Aluminium roh	35.80
52.486.29	400 mm	40 kg	Aluminium roh	36.40
52.486.30	450 mm	40 kg	Stahl hellgrau RAL 9007	66.10
52.486.31	500 mm	40 kg	Stahl hellgrau RAL 9007	67.30
52.486.32	550 mm	40 kg	Stahl hellgrau RAL 9007	68.50

 Garantierte Belastbarkeit pro Konsole bei gleichmässig verteilter Last und Verwendung der Stellschienen 52.481.
Bei Verwendung der Stellschienen 52.482. liegt die Belastbarkeit pro Konsole um 15 kg höher.
Messing verchromt polierte Konsolen sind auf Anfrage erhältlich.

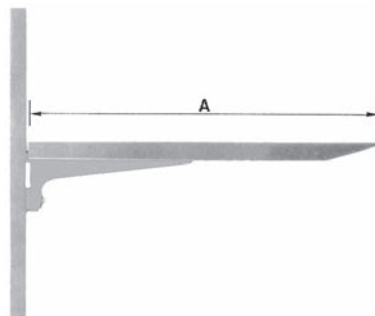
Glastablarträger AWESO 1423 Typ 2, für mittlere Belastung

für Glastablar aus Sicherheitsglas mit Justierschraube

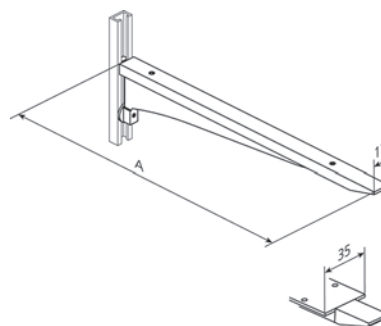
Material: Stahl
Oberfläche: verchromt poliert

Artikel-Nr.	Ausladung	Belastbarkeit	Glasstärke	Stück
52.483.22	54 mm	7 kg	6 mm	52.90
52.483.23	66 mm	7 kg	8 mm	50.90

 Maximale Belastbarkeit pro Konsole bei gleichmässig verteilter Last.



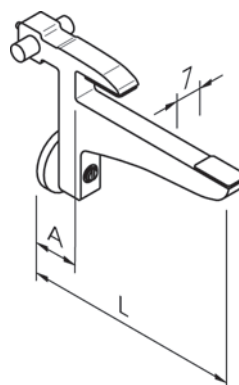
52.486.21-32



52.486.21-32



52.483.22-23

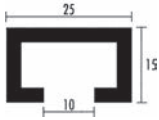


52.483.22-23

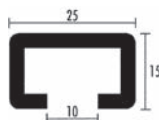


52.481.01-25

52.482.01



52.481.01-25



52.482.01

Stellschienen AWESO 1040/1042 Typ 2, für mittlere Belastung

mit nummerierten Stellöchern




4.5 mm

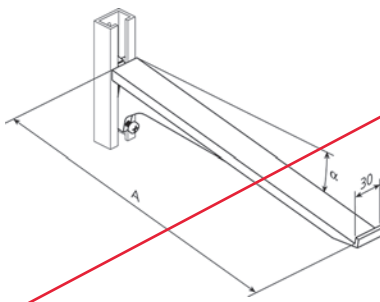
Artikel-Nr.	Material	Oberfläche	Typ	Länge	Einheit	Stück
52.481.15	Aluminium	eloxiert matt	1'040	1500 mm	Stück	44.30
52.481.20	Aluminium	eloxiert matt	1'040	2000 mm	Stück	58.20
52.481.25	Aluminium	eloxiert matt	1'040	2500 mm	Stück	71.60
52.481.01	Aluminium	eloxiert matt	1'040	auf Mass	Meter	auf Anfrage
52.482.01	Stahl	verzinkt	1'042	auf Mass	Meter	auf Anfrage

Längentoleranz +0/-3,5 mm

Messing verchromt polierte Stellschienen sind auf Anfrage erhältlich.



52.494.01-13



52.494.01-13

Konsolen AWESO 1580 Typ 3, für schwere Belastung

Auflage mit Nase
mit Justierschraube

Material: Aluminium
Oberfläche: eloxiert matt

Artikel-Nr.	Ausladung	Belastbarkeit	Unterteil	Stück
52.494.01	200 mm	130 kg	Stahl schwarz	39.80
52.494.02	250 mm	125 kg	Stahl schwarz	50.90
52.494.03	300 mm	120 kg	Stahl schwarz	58.00
52.494.04	350 mm	120 kg	Stahl schwarz	58.20
52.494.05	400 mm	115 kg	Stahl schwarz	66.20
52.494.06	450 mm	110 kg	Stahl schwarz	64.30
52.494.07	500 mm	105 kg	Stahl schwarz	67.30
52.494.08	550 mm	100 kg	Stahl schwarz	73.20
52.494.09	600 mm	100 kg	Stahl schwarz	78.80
52.494.10	650 mm	95 kg	Stahl schwarz	94.00
52.494.11	700 mm	90 kg	Stahl schwarz	103.10
52.494.13	800 mm	90 kg	Stahl schwarz	112.20

Garantierte Belastbarkeit pro Konsole bei gleichmässig verteilter Last.



Konsolen AWESO 1582 Typ 3, für schwere Belastung

**Auflage mit Bohrungen
mit Justierschraube**

Material: Aluminium
Oberfläche: eloxiert matt
3 mm

Artikel-Nr.	Ausladung	Belastbarkeit	Unterteil	Stück
52.495.31	200 mm	130 kg	Stahl schwarz	40.50
52.495.32	230 mm	130 kg	Stahl schwarz	56.90
52.495.33	250 mm	125 kg	Stahl schwarz	58.60
52.495.34	280 mm	125 kg	Stahl schwarz	57.60
52.495.35	300 mm	120 kg	Stahl schwarz	61.70
52.495.36	330 mm	120 kg	Stahl schwarz	62.50
52.495.37	350 mm	120 kg	Stahl schwarz	68.10
52.495.38	380 mm	120 kg	Stahl schwarz	63.10
52.495.39	400 mm	115 kg	Stahl schwarz	69.80
52.495.40	450 mm	110 kg	Stahl schwarz	76.00
52.495.41	500 mm	105 kg	Stahl schwarz	74.80
52.495.42	550 mm	100 kg	Stahl schwarz	76.70
52.495.43	600 mm	100 kg	Stahl schwarz	85.10
52.495.44	650 mm	95 kg	Stahl schwarz	98.00
52.495.45	700 mm	90 kg	Stahl schwarz	113.40
52.495.47	800 mm	90 kg	Stahl schwarz	120.00


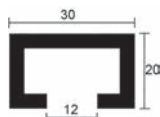
i Garantierte Belastbarkeit pro Konsole bei gleichmässig verteilter Last.

Stellschienen AWESO 1070 Typ 3, für schwere Belastung

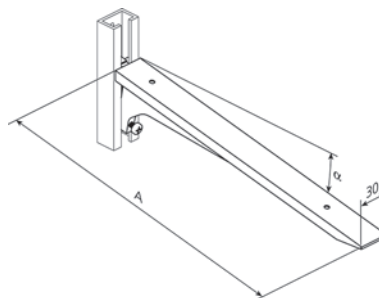
mit numerierten Stelllöchern

Material: Aluminium
Oberfläche: eloxiert matt

Artikel-Nr.	Länge	3	Einheit	Stück
52.491.11	auf Mass	4.5 mm	Meter	auf Anfrage



52.495.31-47



52.495.31-47



52.491.11



20.020.01

Wandschiene für STECK Regalsysteme

praktisches Baukastensystem für Warenlager, Werkstattmagazine und Werkhofeinrichtungen.

für vertikale Wandmontage, Sprung T-Stanzung 125 mm
(kein Befestigungsmaterial enthalten)

Material: Stahl
Oberfläche: pulverbeschichtet
Farbe: lichtgrau RAL 7035

Artikel-Nr.	Länge	Stück
20.020.01	2'000 mm	66.00

Weitere Größen und Zubehörteile auf Anfrage lieferbar.



20.020.05

Freistellsäule einseitig für STECK Regalsysteme

praktisches Baukastensystem für Warenlager, Werkstattmagazine und Werkhofeinrichtungen.

für einseitig freistehende Regale, Sprung T-Stanzung 125 mm
(Kein Befestigungsmaterial enthalten.)

Material: Stahl
Oberfläche: pulverbeschichtet
Farbe: lichtgrau RAL 7035

Artikel-Nr.	Länge	B/T	Stück
20.020.05	2'000 mm	70/50 mm	227.00

Weitere Größen und Zubehörteile auf Anfrage lieferbar.

Erforderliches Zubehör: Fusselement einseitig Regalsysteme siehe 20.020.15-16, Seite 967

Freistellsäule doppelseitig für STECK Regalsysteme

praktisches Baukastensystem für Warenlager, Werkstattmagazine und Werkhofeinrichtungen.

für doppelseitig freistehende Regale, beidseitige T-Stanzung, Sprung T-Stanzung = 125 mm

(kein Befestigungsmaterial enthalten)

Material: Stahl
Oberfläche: pulverbeschichtet
Farbe: lichtgrau RAL 7035

Artikel-Nr.	Länge	B/T	Stück
20.020.10	2'000 mm	70/50 mm	227.00

 Weitere Größen und Zubehörteile auf Anfrage lieferbar.

 Erforderliches Zubehör: Fusselement doppelseitig für Regalsyst. siehe 20.020.20-21, Seite 968



20.020.10

Fusselement einseitig für STECK Regalsysteme

praktisches Baukastensystem für Warenlager, Werkstattmagazine und Werkhofeinrichtungen.

für einseitig freistehende Regale, Länge = Ausladung Träger
inkl. Befestigungsmaterial für Schrauben an Freistellsäule

Material: Stahl
Oberfläche: pulverbeschichtet
Farbe: lichtgrau RAL 7035


Artikel-Nr.	Länge	Stück
20.020.15	500 mm	46.20
20.020.16	600 mm	52.10

 Weitere Größen und Zubehörteile auf Anfrage lieferbar.



20.020.15-16





20.020.20-21

Fusselement doppelseitig für STECK Regalsysteme

praktisches Baukastensystem für Warenlager, Werkstattmagazine und Werkhofeinrichtungen.

für doppelseitig freistehende Regale, Länge = Ausladung Träger
inkl. Befestigungsmaterial für Schrauben an Freistellsäule

Material: Stahl
Oberfläche: pulverbeschichtet
Farbe: lichtgrau RAL 7035

Artikel-Nr.	Länge	Stück
20.020.20	1'070 mm	76.90
20.020.21	1'270 mm	88.20

Weitere Grössen und Zubehörteile auf Anfrage lieferbar.



20.020.25-27

Horizontalstrebe für STECK Regalsysteme

praktisches Baukastensystem für Warenlager, Werkstattmagazine und Werkhofeinrichtungen.

passend zu STECK Freistellsäulen, Achsmass = Stellweite Säulen
inkl. Befestigungsmaterial

Material: Stahl
Oberfläche: pulverbeschichtet
Farbe: lichtgrau RAL 7035

Artikel-Nr.	Achsmass	ø	GL	Stück
20.020.25	800 mm	20 mm	727 mm	16.20
20.020.26	1'000 mm	20 mm	927 mm	17.55
20.020.27	1'200 mm	20 mm	1'127 mm	18.90

Weitere Grössen und Zubehörteile auf Anfrage lieferbar.

Diagonalstrebe für STECK Regalsysteme

praktisches Baukastensystem für Warenlager, Werkstattmagazine und Werkhofeinrichtungen.

passend zu Freistellsäulen, Achsmass = Stellweite Säulen inkl. Befestigungsmaterial

Material: Stahl
Oberfläche: pulverbeschichtet
Farbe: lichtgrau RAL 7035

Artikel-Nr.	Achsmass	ø	GL	Stück
20.020.30	800 mm	20 mm	1'680 mm	19.45
20.020.31	1'000 mm	20 mm	1'770 mm	21.60
20.020.32	1'200 mm	20 mm	1'890 mm	23.75

 Weitere Grössen und Zubehörteile auf Anfrage lieferbar.



20.020.30-32


Konsole leicht flach mit Bohrungen ø 5 mm für STECK Regalsysteme

praktisches Baukastensystem für Warenlager, Werkstattmagazine und Werkhofeinrichtungen.

Material: Stahl
Oberfläche: pulverbeschichtet
Farbe: lichtgrau RAL 7035

Artikel-Nr.	Länge	Stück
20.020.35	400 mm	19.20
20.020.36	500 mm	20.55
20.020.37	600 mm	21.90

 Weitere Grössen und Zubehörteile auf Anfrage lieferbar.



20.020.35-37


Konsole leicht mit Nase 50 mm Bohrungen ø 5 mm für STECK Regalsysteme

praktisches Baukastensystem für Warenlager, Werkstattmagazine und Werkhofeinrichtungen.


Material: Stahl
Oberfläche: pulverbeschichtet
Farbe: lichtgrau RAL 7035

Artikel-Nr.	Länge	Stück
20.020.40	400 mm	22.55
20.020.41	500 mm	23.90
20.020.42	600 mm	25.30

 Weitere Grössen und Zubehörteile auf Anfrage lieferbar.



20.020.40-42



20.020.45-57

Tablare für STECK Regalsysteme

praktisches Baukastensystem für Warenlager, Werkstattmagazine und Werkhofeinrichtungen.

Material: Stahl
Oberfläche: verzinkt

Tiefe: 400 mm

Artikel-Nr.	Länge	Stück
20.020.45	1'000 mm	39.20
20.020.46	2'000 mm	78.40
20.020.47	3'000 mm	117.60

Tiefe: 500 mm


Artikel-Nr.	Länge	Stück
20.020.50	1'000 mm	44.80
20.020.51	2'000 mm	89.60
20.020.52	3'000 mm	134.40

Tiefe: 600 mm

Artikel-Nr.	Länge	Stück
20.020.55	1'000 mm	50.40
20.020.56	2'000 mm	100.80
20.020.57	3'000 mm	152.00

Weitere Grössen und Zubehörteile auf Anfrage lieferbar.

8



20.020.60-62

Tablarhalter für STECK Regalsysteme

praktisches Baukastensystem für Warenlager, Werkstattmagazine und Werkhofeinrichtungen.

passend zu STECK Tablar

Material: Stahl
Oberfläche: verzinkt

Artikel-Nr.	Länge	Tiefe	Stück
20.020.60	180 mm	400 mm	11.05
20.020.61	180 mm	500 mm	12.15
20.020.62	180 mm	600 mm	13.25

Weitere Grössen und Zubehörteile auf Anfrage lieferbar.

Tablarhalter für Holztablare für STECK Regalsysteme

praktisches Baukastensystem für Warenlager, Werkstattmagazine und Werkhofeinrichtungen.

Material: Stahl
Oberfläche: verzinkt

Artikel-Nr.	Länge	Tiefe	Stück
20.020.65	180 mm	400 mm	10.40
20.020.66	180 mm	500 mm	11.50
20.020.67	180 mm	600 mm	12.55



20.020.65-67

Abrollsicherung für STECK Regalsysteme

praktisches Baukastensystem für Warenlager, Werkstattmagazine und Werkhofeinrichtungen.

für Konsolen mit Nase

Material: Stahl
Oberfläche: galvanisch verzinkt

Artikel-Nr.	Höhe	Stück
20.020.70	100 mm	8.05



20.020.70





91.329.47

Boden- / Deckenprofil Amari 200

Rechteckiges Profil, individuell kürzbar

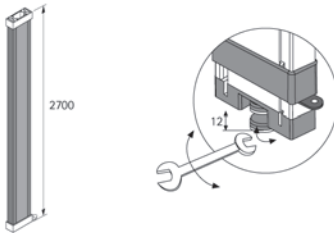
Set bestehend aus:

- 1 Stück Profil
- Befestigungsmaterial zur Deckenmontage, Bodenausgleichsschraube M6, Abdeckkappen

Material: Aluminium

Oberfläche: eloxiert

Artikel-Nr.	Profil	Länge	Höhenverstellung	Stück
91.329.47	30 / 80 mm	2'700 mm	12 mm	123.60



91.329.46

Boden- / Wandanbindungsprofil Amari 200, Tiefe 300 mm

Rechteckiges Profil, individuell kürzbar

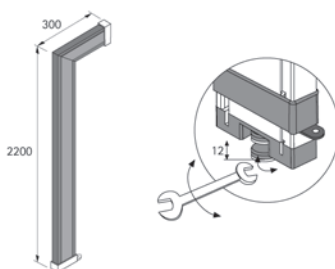
Set bestehend aus:

- 1 Profil Länge 300 mm mit Gehrung
- 1 Profil Länge 2200 mm mit Gehrung
- Befestigungsmaterial zur Wandmontage, Bodenausgleichsschraube, Abdeckkappen

Material: Aluminium

Oberfläche: eloxiert

Artikel-Nr.	Profil	Länge	Tiefe	Höhenverstellung	Stück
91.329.46	30 / 80 mm	2'200 mm	300 mm	12 mm	119.50



Bodenträger Amari 200

Belastbarkeit 50 kg (Korpen), 20 kg (Holzböden)
für Holzböden und Korpusfixierung, inkl. Klemmbefestigung

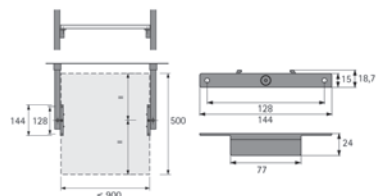
Set bestehend aus:
- 2 Stück Bodenträger

Material: Zink-Druckguss
Oberfläche: aluminiumfinish

Artikel-Nr.	Stück
91.329.48	18.65



91.329.48




Glasbodenträger Amari 200

Bodenträger inklusive Antirutschauflage und Klemmbefestigung
Kunststoffteile transparent / grau

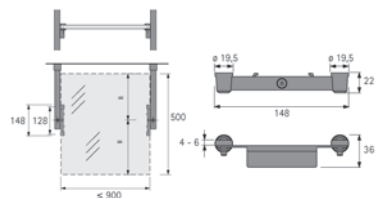
Set bestehend aus:
- 2 Stück Bodenträger
- 2 Stück Antirutschauflagen

Material: Zink-Druckguss
Oberfläche: aluminiumfinish

Artikel-Nr.	Belastbarkeit	Stück
91.329.59	10 kg	22.80



9132959



9132959





91.329.60


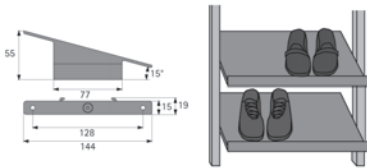
Bodenträger 15° Amari 200

Zur Aufnahme von Holzböden, inkl. Klembefestigung

Set bestehend aus:
- 2 Stück Bodenträger 15 Grad

Material: Zink-Druckguss
Oberfläche: aluminiumfinish

Artikel-Nr.	Belastbarkeit	Stück
91.329.60	20 kg	25.40



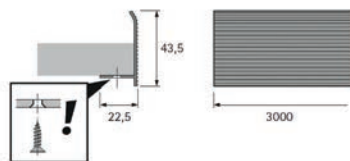
91.329.38

Frontprofil für Holzböden

Frontprofil zum Anschrauben unter dem Holzboden

Material: Aluminium
Oberfläche: eloxiert

Artikel-Nr.	Länge	Stück
91.329.38	3'000 mm	34.00



Quadro Adapter Amari 200

Zur Aufnahme von Quadro Auszugsführungen mit einer Nennlänge von 470 mm inkl. Abdeckleisten und Klemmbefestigung

Kombinierbar mit der Schrankausstattung Amari, Kunststoffteile grau


Set bestehend aus:

- 2 Stück Adapter
- 2 Stück Abdeckleisten

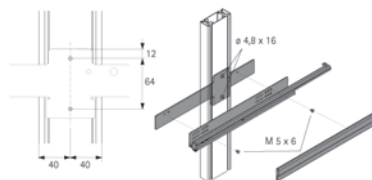
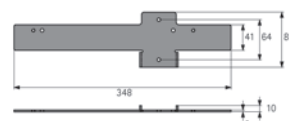
Material: Zink-Druckguss
Oberfläche: aluminiumfinish

Artikel-Nr.	Belastbarkeit	Stück
91.329.61	30 kg	38.10

- Optionales Zubehör: Ausziehbarer Hosenhalter Amari siehe 91.329.16-19, Seite 633
- Optionales Zubehör: Ausziehbarer Rockhalter Amari siehe 91.329.26-29, Seite 634
- Optionales Zubehör: Tablarauszug Amari siehe 91.329.80, Seite 635



91.329.61



Schrankrohlager Typ B Amari 200

Passend für Schrankrohre 30 x 15 mm, z. B. 9079590 inkl. Klemmbefestigung

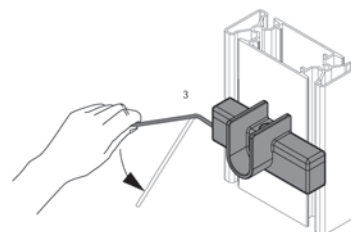
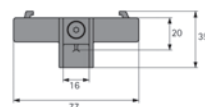
Set bestehend aus:
-2 Stück Schrankrohlager

Material: Zink-Druckguss
Oberfläche: aluminiumfinish

Artikel-Nr.	Belastbarkeit	Stück
91.329.71	20 kg	17.50

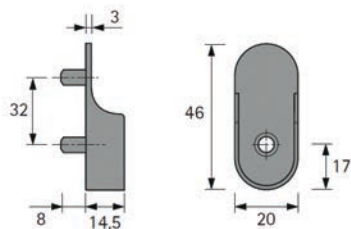


9132971





9132970



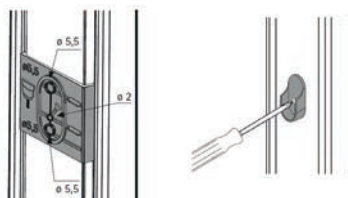
Schrankrohlager Typ A Amari 200

Passend für Kleiderstangen 30 x 15 mm, z. B. 9079590
Zum Anschrauben inklusive Bohrschablone

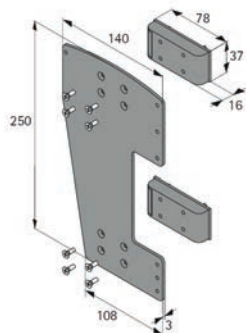
- Set bestehend aus:
- 2 Stück Schrankrohlager
- 1 Stück Bohrschablone

Material: Zink-Druckguss
Oberfläche: aluminiumfinish

Artikel-Nr.	Belastbarkeit	Stück
91.329.70	20 kg	4.07



9149950



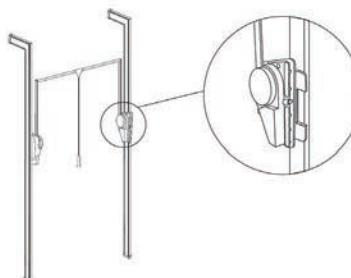
Kleiderlift Adapter Amari 200

Zur Aufnahme von Kleiderliften Duo Lift 15, 0042507 und Duo Lift 18, 9079882
inkl. Klemmbefestigung

- Set bestehend aus:
- 2 Stück Adapter

Material: Zink-Druckguss / Stahl
Oberfläche: aluminiumfinish / verzinkt

Artikel-Nr.	Belastbarkeit	Set
91.499.50	18 kg	89.00



Halter SERVETTO TASCA

zu SERVETTO-Gehäuse

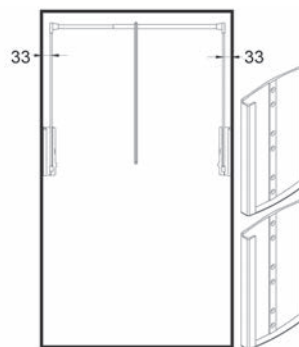
Die Montage erfolgt an Aluminiumprofilen oder Seitenwänden, der Kleiderlift rastet in diesen Schubelementen ein.

Material: Kunststoff

Artikel-Nr.	Gehäuse	B/H/T	Garnitur
50.799.17	weiss	150/265/20 mm	16.20
50.799.18	schwarz	150/265/20 mm	13.20
50.799.19	grau	150/265/20 mm	15.60



50.799.19



Bodenecklager Amari 200

Ecklager für Holzböden bei 90°-Eckkonstruktionen

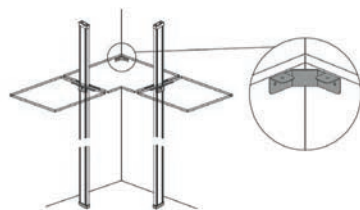
Zum Aufschrauben

Material: Stahl
Oberfläche: pulverbeschichtet / silber

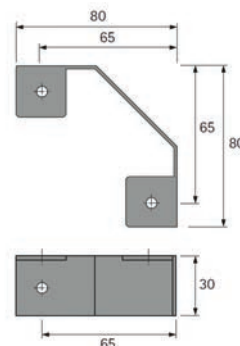
Artikel-Nr.	Stück
91.329.72	3.89



9132972



9132972





52.500.01



52.500.04

Garderobenhaken Mini CAMOUFLAGE FROST

Design by busk + hertzog

inkl. Befestigungsmaterial

Material: Edelstahl

Artikel-Nr.	Oberfläche	L/H/T	Packung	Preis
52.500.01	verchromt poliert	80/58/23 mm	1	30.60
52.500.03	schwarz pulverbeschichtet	80/58/23 mm	1	26.40
52.500.02	verchromt poliert	80/58/23 mm	3	72.00
52.500.04	schwarz pulverbeschichtet	80/58/23 mm	3	62.40



52.585.01

Garderoben-Klapphaken PHOS

massiv handgeschliffen, Materialstärke Hakenelement 6 mm
mit separat montierbarer Schraubhülse, mit Senkkopfschraube und Dübel
nutzbar als Mantelhaken oder Kleiderbügelhalter

Material: Edelstahl
Oberfläche: geschliffen

Artikel-Nr.	Ausladung	Höhe	Rosetten-ø	Stück
52.585.01	200 mm	55 mm	40 mm	108.60

☞ Optionales Zubehör: Kleiderbügel PHOS siehe 52.580.20-21, Seite 1009

Garderobenhaken Lulu FROST

inkl. Befestigungsmaterial

Material: Edelstahl
 Oberfläche: schwarz / poliert

Artikel-Nr.	ø	Ausladung	Stück
52.617.01	60 mm	35 mm	51.30
52.617.02	80 mm	50 mm	62.90



52.617.01-02



52.643.15

Selbstklebehaken klein

Packung zu 3 Stück

Material: Edelstahl
 Oberfläche: matt
 Materialstärke: 1.5 mm

Artikel-Nr.	H/ø	Ausladung	Packung
52.643.15	28/18 mm	12.4 mm	9.65



52.643.16

Selbstklebehaken gross

Material: Edelstahl
 Oberfläche: matt
 Materialstärke: 1.5 mm

Artikel-Nr.	H/ø	Ausladung	Stück
52.643.16	39/25 mm	17 mm	5.50

Garderobenhaken G-Linie PHOS

Die G-Linie ist eine intelligente Konstruktion von drehbaren Haken, die auf eine Achse gesteckt sind.

mit Stockschrauben M 6 x 60 mm und Dübel
Hakenlänge 55 mm

Material: Edelstahl
Oberfläche: matt gebürstet

Artikel-Nr.	Ausladung	H/ø	Haken	Stück
52.584.01	98 mm	80/18 mm	1	115.40
52.584.02	98 mm	80/18 mm	2	147.40
52.584.03	98 mm	140/18 mm	3	179.00
52.584.04	98 mm	170/18 mm	4	210.00

 Auf Anfrage in jeder Grösse und Hakenanzahl lieferbar.



52.584.02



52.584.03

Garderobenhaken PHOS


mit unsichtbarer M4 Befestigungshülse oder SK-Schraube 6 mm und Dübel

Material: Edelstahl
Oberfläche: matt gebürstet

Artikel-Nr.	Ausladung	Haken-ø	Rosetten-ø	Befestigung	Stück
52.587.21	100 mm	20 mm	25 mm	SK-Schraube 6 mm	34.90
52.587.22	140 mm	20 mm	25 mm	SK-Schraube 6 mm	43.70
52.587.01	25 mm	12 mm	-	M 4	15.60
52.587.02	35 mm	12 mm	-	M 4	16.80
52.587.03	50 mm	12 mm	-	M 4	18.15
52.587.10	50 mm	18 mm	-	SK-Schraube 6 mm	21.85
52.587.11	80 mm	18 mm	--	SK-Schraube 6 mm	24.50



52.587.01-11



52.587.23

Garderobenhaken PHOS

mit verdeckter Befestigungshülse, Schrauben und Dübel

Material: Edelstahl
Oberfläche: matt gebürstet

Artikel-Nr.	Ausladung	Haken- \emptyset	Rosetten- \emptyset	Befestigung	Stück
52.587.23	203 mm	20 mm	40 mm	M 6	52.80
52.587.26	308 mm	20 mm	70 mm	SK-Schraube 6 mm	103.20



52.598.00

Garderobenhaken D LINE

mit unsichtbarer Befestigungsmuffe, inkl. Befestigungsmaterial

Material: Edelstahl
Oberfläche: matt geschliffen

Artikel-Nr.	Ausladung	Haken- \emptyset	Rosetten- \emptyset	Stück
52.598.00	36 mm	14 mm	30 mm	54.10



52.608.01-02

Garderobenhaken

mit Stockschraube M 6 x 30 mm und Dübel

Material: Edelstahl
Oberfläche: matt

Artikel-Nr.	Ausladung	Höhe	Haken	Rosette	Stück
52.608.01	41 mm	38 mm	14/14 mm	35/35 mm	17.50
52.608.02	55 mm	44 mm	16/16 mm	40/40 mm	22.40



52.598.01-03

Garderobenhaken

mit Stockschraube M 6 x 50 mm und Dübel

Material: Edelstahl
Oberfläche: matt

Artikel-Nr.	Ausladung	Haken- \emptyset	Rosetten- \emptyset	Stück
52.598.01	26.5 mm	10 mm	30 mm	18.80
52.598.02	41.5 mm	14 mm	30 mm	20.80
52.598.03	61.5 mm	14 mm	30 mm	22.35

Garderobenhaken

mit Stockschraube M 6 x 50 mm und Dübel

Material: Edelstahl
Oberfläche: matt

Artikel-Nr.	Ausladung	Haken-ø	Rosetten-ø	Stück
52.598.11	26.5 mm	10 mm	20 mm	14.85
52.598.12	41.5 mm	15 mm	30 mm	16.80
52.598.13	61.5 mm	15 mm	30 mm	19.70



52.598.11-13

Garderobenhaken NOVA2 FROST

Design by B nnelyste mdd

inkl. Befestigungsmaterial

Material: Edelstahl

Artikel-Nr.	Oberfläche	Ausladung	Haken-ø	Stück
52.500.11	poliert	27 mm	16 mm	28.20
52.500.12	poliert	50 mm	25 mm	33.40
52.500.13	schwarz pulverbeschichtet	27 mm	16 mm	28.20
52.500.14	schwarz pulverbeschichtet	50 mm	25 mm	33.40



52.500.11



52.500.14

Garderobenhaken PHOS

Gummiring Viton schwarz - mit hoher chemischer und thermischer Beständigkeit
mit Stockschraube M4 x 10 mm und Dübel

Material: Edelstahl
Oberfläche: matt gebürstet

Artikel-Nr.	Ausladung	Haken-ø	Stück
52.590.01	30 mm	8 mm	7.05
52.590.02	30 mm	12 mm	8.15
52.590.03	30 mm	15 mm	10.45



52.590.01-03

Garderobenhaken PHOS

mit unsichtbarer Befestigungshülse M4 oder M6, Schraube und Dübel

Material: Edelstahl
Oberfläche: matt gebürstet

Artikel-Nr.	Ausladung	Haken-ø	Stück
52.588.00	20 mm	10 mm	12.60
52.588.01	30 mm	14 mm	15.55
52.588.02	50 mm	16 mm	22.30
52.588.03	80 mm	18 mm	24.25



52.588.00-03





52.589.01

Garderobenhaken PHOS

mit Stockschraube M6 x 10 mm und Dübel, mit konisch zulaufender Nut
ideal für Kleiderbügel

Material: Edelstahl
Oberfläche: matt gebürstet

Artikel-Nr.	Ausladung	Haken-ø	Stück
52.589.01	32 mm	16 mm	15.55



52.589.05

Garderobenhaken PHOS

mit Stockschraube M6 x 10 mm und Dübel, konisch umlaufender Nut

Material: Edelstahl
Oberfläche: matt gebürstet

Artikel-Nr.	Ausladung	Haken-ø	Stück
52.589.05	40 mm	20 mm	16.80
52.589.06	70 mm	20 mm	18.00



52.582.01-04

Rosetten PHOS

Anwendbar als Zierelement oder zur Vergrößerung der Auflagefläche mit allen PHOS Garderobenhaken und Möbelknöpfen

Material: Edelstahl
Oberfläche: matt gebürstet

Artikel-Nr.	H/ø	Bohrung	Stück
52.582.01	3/18 mm	4.2 mm	4.03
52.582.02	3/25 mm	6.5 mm	5.30
52.582.03	3/40 mm	6.5 mm	5.40
52.582.04	3/55 mm	6.5 mm	6.15



52.582.10

Rosetten PHOS

verdeckte Doppelverschraubung mit M6 Gewindestange, passend auf alle Phos Garderobenhaken mit M6 Gewinde

Material: Edelstahl
Oberfläche: matt gebürstet

Artikel-Nr.	H/ø	Bohrdistanz	⌘	Stück
52.582.10	3/40 mm	23 mm	6 mm	15.50

Garderobenhaken PHOS

Haken in klarer Formsprache mit wahlweise dominantem und/oder reduziertem Kopf bzw. Basis

mit Stockschraube M 6 x 60 mm und Dübel

Material: Edelstahl
Oberfläche: matt gebürstet

Artikel-Nr.	Ausladung	Haken-ø	Stück
52.586.01	40 mm	20 mm	15.45
52.586.02	60 mm	20 mm	17.35
52.586.05	45 mm	20 mm	16.70
52.586.06	65 mm	20 mm	18.85
52.586.09	52 mm	20 mm	17.95
52.586.10	72 mm	20 mm	20.20
52.586.13	57 mm	20 mm	20.95
52.586.14	77 mm	20 mm	22.20



52.586.01-02



52.586.05-06



52.586.09-10



52.586.13-14

Garderobenhaken Grow PHOS

mit Stockschraube M 6 x 10 mm und Dübel

Material: Edelstahl
Oberfläche: matt gebürstet

Artikel-Nr.	Ausladung	Haken-ø	Kopf-ø	Stück
52.591.15	25 mm	24 mm	40 mm	20.05



52.591.15





52.586.20-21

Garderobenhaken PHOS

mit Stockschraube M 6 x 10 mm und Dübel

Material: Edelstahl
Oberfläche: matt gebürstet

Artikel-Nr.	Ausladung	Haken-ø	Stück
52.586.20	43 mm	40 mm	20.30
52.586.21	43 mm	55 mm	23.05



52.591.10

Garderobenhaken Grow PHOS

mit Saugnapf - auf glatten Flächen frei positionierbar

Material: Edelstahl
Oberfläche: matt gebürstet

Artikel-Nr.	Ausladung	Haken-ø	Saugnapf-ø	Stück
52.591.10	32 mm	24 mm	40 mm	24.35



52.592.13

Garderobenhaken

mit Stockschraube M 8 x 60 mm und Dübel

Material: Edelstahl
Oberfläche: matt gebürstet

Artikel-Nr.	Ausladung	Haken-ø	Rosetten-ø	Kerben	Stück
52.592.13	78 mm	20 mm	50 mm	3	48.50



52.596.05

Garderobenhaken

mit Stockschraube M 6 x 50 mm und Dübel

Material: Edelstahl
Oberfläche: matt

Artikel-Nr.	Ausladung	Haken-ø	Rosetten-ø	Stück
52.596.01	38 mm	16 mm	30 mm	16.95
52.596.03	58 mm	16 mm	30 mm	17.40
52.596.05	83 mm	16 mm	30 mm	21.05
52.596.07	108 mm	16 mm	30 mm	24.70

Garderobenhaken

mit Rosetten in zwei unterschiedlichen Durchmessern als variables Gestaltungselement, mit Stockschraube M 8 und Dübel

Material: Edelstahl
Oberfläche: matt

Montage: mit Stockschraube

Artikel-Nr.	Ausladung	Haken- \emptyset	Rosetten- \emptyset	Stück
52.598.15	51 mm	12 / 22 mm	30 / 50 mm	31.50
52.598.16	66 mm	12 / 22 mm	30 / 50 mm	32.00
52.598.17	81 mm	12 / 22 mm	30 / 50 mm	31.70

Montage: für Glas, mit fest montierter Rosette

Artikel-Nr.	Ausladung	Haken- \emptyset	Rosetten- \emptyset	Stück
52.598.20	51 mm	12 / 20 mm	30 / 50 mm	31.70
52.598.21	66 mm	12 / 22 mm	30 / 50 mm	32.30
52.598.22	81 mm	12 / 22 mm	30 / 50 mm	32.20

 Montagehilfen: 2-K-Konstruktionsklebstoffe 3M Scotch Weld EPX siehe 86.267.31 auf opo.ch



52.598.15-22

Garderobenhaken

mit Gummikugel schwarz
mit Stockschraube M 6 x 50 mm resp. M 8 x 60 mm und Dübel

Material: Edelstahl
Oberfläche: matt

Artikel-Nr.	Ausladung	Haken- \emptyset	Kugel- \emptyset	Stück
52.600.01	39 mm	18 mm	16 mm	22.55
52.600.02	110 mm	30 mm	30 mm	32.10



52.600.01-02

Garderobenhaken

mit Befestigungsschrauben

Material: Edelstahl
Oberfläche: matt

Artikel-Nr.	Ausladung	Haken- \emptyset	Rosetten- \emptyset	Stück
52.594.14	53 mm	10 mm	32 mm	32.60



52.594.14





52.597.11

Garderobenhaken

Material: Edelstahl
Oberfläche: matt

Artikel-Nr.	Ausladung	Höhe	Haken-ø	Rosetten-ø		Stück
52.597.11	60 mm	90 mm	8 mm	40 mm	4 mm	32.50



52.594.10



52.594.12

Garderobenhaken

mit Befestigungsschrauben

Material: Edelstahl
Oberfläche: matt

Artikel-Nr.	Höhe	Ausladung	Haken-ø	Rosetten-ø	Stück
52.594.10	215 mm	63 mm	10 mm	48 mm	42.00
52.594.12	100 mm	63 mm	10 mm	48 mm	37.00



52.597.01

Garderobenhaken

mit verdeckt verschraubter Wandrosette inkl. Schrauben und Dübel

Material: Edelstahl
Oberfläche: matt

Artikel-Nr.	Ausladung	Höhe	Haken-ø	Rosetten-ø	Stück
52.597.01	102 mm	145 mm	12 mm	58 mm	27.10



52.595.01

Garderobenhaken

mit Befestigungsmuffen (ohne Schrauben 4,5 mm)

Material: Edelstahl
Oberfläche: matt gebürstet

Artikel-Nr.	Ausladung	Höhe	Haken-ø	Sockel-ø	Stück
52.595.01	85 mm	168 mm	10 mm	16 mm	27.60

Garderobenhaken

mit Befestigungsschrauben

Material: Edelstahl
Oberfläche: matt

Artikel-Nr.	Ausladung	Höhe	Haken-ø	Stück
52.595.11	63 mm	198 mm	10 mm	18.20
52.595.12	60 mm	90 mm	10 mm	12.15




52.595.11



52.595.12

Garderobenhaken

Material: Edelstahl
Oberfläche: matt

Artikel-Nr.	Ausladung	Höhe	Profil		Stück
52.605.01	56 mm	102 mm	15 / 3 mm	4 mm	32.00
52.605.11	26 mm	44 mm	15 / 3 mm	4 mm	19.15



52.605.01



52.605.11

Garderobenhaken

Material: Edelstahl
Oberfläche: matt

Artikel-Nr.	Ausladung	Höhe	Profil		Stück
52.605.02	100 mm	160 mm	20 / 3 mm	4 mm	25.40
52.605.12	100 mm	160 mm	20 / 2 mm	4 mm	19.15



52.605.02



52.605.12

Garderobenhaken FSB

mit Befestigungsschrauben

Material: Edelstahl
Oberfläche: matt

Artikel-Nr.	Ausführung	Ausladung	Höhe	Profil B/H	Stück
52.602.01	ohne Puffer	80 mm	100 mm	20/3 mm	43.20



52.602.01





52.594.24

Garderobenhaken

mit Befestigungsschrauben

Material: Edelstahl

Oberfläche: matt

Artikel-Nr.	Ausladung	Höhe	Profil	Stück
52.594.24	56 mm	74 mm	20 / 3 mm	22.10



52.601.20

Türgarderoben PHOS

Gummiringe Viton schwarz - mit hoher chemischer und thermischer Beständigkeit
geeignet für Türen mit Überschlag bis 19 mm

Material: Edelstahl

Oberfläche: matt gebürstet

Artikel-Nr.	Ausladung	L/H	Materialstärke	Stück
52.601.20	45 mm	400/100 mm	1.5 mm	105.90



52.599.01

Türgarderoben

geeignet für Türen mit Überschlag bis 15 mm

Material: Edelstahl

Oberfläche: matt

Artikel-Nr.	Ausladung	Höhe	Profil	Stück
52.599.01	41 mm	135 mm	30 / 1 mm	14.35



Garderobenbügel

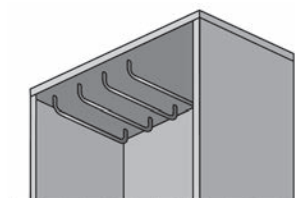
zur Befestigung unter dem Tablar
mit Befestigungsschrauben M 5 x 23 mm

Material: Edelstahl
Oberfläche: matt

Artikel-Nr.	Breite	Höhe	ø	Stück
52.595.21	253 mm	65 mm	12 mm	17.70



52.595.21



52.595.21

Garderobenbügel

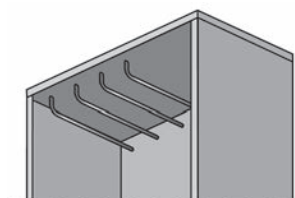
zur seitlichen Befestigung und unter dem Tablar
mit Befestigungsschrauben M 5 x 23 mm

Material: Edelstahl
Oberfläche: matt gebürstet

Artikel-Nr.	Breite	Höhe	ø	Stück
52.595.23	230 mm	65 mm	12 mm	17.55



52.595.23



52.595.23

Garderoben-Klapphaken PINOCCHIO

mit Befestigungsschrauben und Dübel

Material: Aluminium
Oberfläche: blank

Artikel-Nr.	Ausladung	Rosetten-ø	Stück
52.604.00	210 mm	70 mm	82.80



52.604.00



52.596.06

Garderobenhaken

mit Stockschraube M 8 x 50 mm und Dübel

Material: Aluminium

Artikel-Nr.	Ausladung	Haken-ø	Rosetten-ø	Stück
52.596.02	38 mm	16 mm	30 mm	13.65
52.596.04	58 mm	16 mm	30 mm	14.90
52.596.06	83 mm	16 mm	30 mm	15.65
52.596.08	108 mm	16 mm	30 mm	16.05



52.596.12

Garderobenhaken

Material: Aluminium
Oberfläche: silberfarbig eloxiert

Artikel-Nr.	Ausladung	Höhe	Gewinde	Stück
52.596.12	50 mm	20 mm	M 4	9.95



52.604.01

52.604.11

Garderobenhaken

Material: Aluminium

farblos eloxiert

Artikel-Nr.	Ausladung	Höhe	Profil	⚙	Stück
52.604.01	90 mm	130 mm	15 / 6 mm	4 mm	14.00
52.604.11	55 mm	52 mm	15 / 6 mm	4 mm	10.60

poliert

Artikel-Nr.	Ausladung	Höhe	Profil	⚙	Stück
52.604.03	90 mm	130 mm	15 / 6 mm	4 mm	12.20
52.604.13	55 mm	52 mm	15 / 6 mm	4 mm	10.35

📄 Auf Anfrage in sämtlichen RAL-Farben erhältlich.



52.606.01-11

52.606.11

Garderobenhaken

Material: Aluminium
Oberfläche: farblos eloxiert

Artikel-Nr.	Ausladung	Höhe	Profil	⚙	Stück
52.606.01	94 mm	105 mm	16 / 6 mm	4.5 mm	9.05
52.606.11	39 mm	40 mm	16 / 6 mm	4.5 mm	7.45

Garderobenhaken

Material: Aluminium
 Oberfläche: silberfarbig eloxiert
 3.5 mm

Artikel-Nr.	Ausladung	Höhe	Profil	Bohrdistanz	Stück
52.612.01	65 mm	125 mm	15 / 8 mm	20.5 mm	11.70
52.612.02	38 mm	48 mm	15 / 8 mm	20.5 mm	8.95




52.612.01



52.612.02

Garderobenhaken

Material: Aluminium
 Oberfläche: farblos eloxiert

Artikel-Nr.	Ausladung	Höhe	Platten B/H	 3.5 mm	Stück
52.609.01	85 mm	140 mm	36/44 mm	3.5 mm	13.15
52.609.02	85 mm	140 mm	36/44 mm	3.5 mm	15.50



52.609.01



52.609.02

Garderobenhaken

mit Befestigungsschrauben

Material: Aluminium
 Oberfläche: farblos eloxiert

Artikel-Nr.	Ausladung	Höhe	Stück
52.610.01	85 mm	175 mm	11.40
52.610.02	55 mm	70 mm	7.60



52.610.01



52.610.02

Garderobenhaken

mit Befestigungsschrauben

Material: Aluminium
 Oberfläche: farblos eloxiert

Artikel-Nr.	Ausladung	Höhe	Stück
52.610.11	90 mm	180 mm	11.95
52.610.12	60 mm	70 mm	8.20



52.610.11



52.610.12





52.616.01

Garderobenhaken

Material: Aluminium
Oberfläche: poliert

Artikel-Nr.	Ausladung	Höhe		Stück
52.616.01	78 mm	125 mm	3.5 mm	6.80
52.616.11	47 mm	47 mm	3.5 mm	3.85



52.644.03-04

Garderobenhaken

Material: Aluminium
Oberfläche: poliert

Artikel-Nr.	Ausladung	Höhe		Stück
52.644.03	23 mm	38 mm	3.5 mm	2.80
52.644.04	34 mm	42 mm	3.5 mm	2.64



52.644.14-15

Garderobenhaken

Material: Aluminium
Oberfläche: poliert

Artikel-Nr.	Ausladung	Höhe		Stück
52.644.14	25 mm	40 mm	3.5 mm	2.83
52.644.15	32 mm	52 mm	3.5 mm	3.12

8



52.654.01-11

Garderobenhaken drehbar

Material: Aluminium

Artikel-Nr.	Oberfläche	Ausladung	Platten-ø		Stück
52.654.01	poliert	50 mm	40 mm	3.5 mm	7.75
52.654.11	silberfarbig	50 mm	40 mm	3.5 mm	10.65

Garderobenhaken

mit Senkkopf-Metallschraube M 8 x 40 mm

Material: Aluminium
Oberfläche: farblos eloxiert



52.656.01

Artikel-Nr.	Ausladung	Breite	Stück
52.656.01	50 mm	80 mm	16.75

Garderobenhaken

Material: Stahl
Oberfläche: verzinkt



52.613.01

Artikel-Nr.	Ausladung	Höhe	Platten B/H	⌘	Stück
52.613.01	67 mm	152 mm	42/40 mm	3.5 mm	20.45
52.613.11	50 mm	54 mm	42/40 mm	3.5 mm	16.80
52.613.12	43 mm	56 mm	42/40 mm	3.5 mm	26.60



52.613.11



52.613.12

Garderobenhaken

mit Befestigungsschrauben

Material: Druckguss
Oberfläche: verchromt poliert



52.623.03




52.623.04

Artikel-Nr.	Ausladung	Höhe	Stück
52.623.03	59 mm	141 mm	16.40
52.623.04	22 mm	57 mm	10.30





52.614.01



52.614.02

Garderobenhaken

mit separat montierbarer Schraubhülse

Material: Aluminium

Artikel-Nr.	Oberfläche	Ausladung	B/H	Stück
52.614.01	schwarz eloxiert	50 mm	15/15 mm	22.40
52.614.02	bronzefarbig eloxiert	50 mm	15/15 mm	24.65

Garderobenhaken

inkl. Befestigungsschrauben

Material: Aluminium

Artikel-Nr.	Oberfläche	Ausladung	Höhe	Profil	Stück
52.615.01	schwarz eloxiert	42 mm	70 mm	20 / 4 mm	22.60
52.615.02	bronzefarbig eloxiert	42 mm	70 mm	20 / 4 mm	24.90
52.615.11	schwarz eloxiert	42 mm	171 mm	20 / 4 mm	27.30
52.615.12	bronzefarbig eloxiert	42 mm	171 mm	20 / 4 mm	30.10



52.615.01



52.615.02



52.615.11



52.615.12



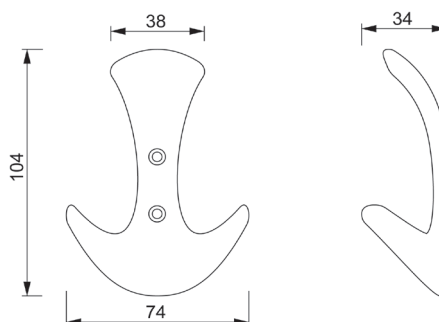
52.650.20

Garderobenhaken


mit Befestigungsschrauben

Material: Druckguss
 Oberfläche: schwarz matt

Artikel-Nr.	Ausladung	B/H	Stück
52.650.20	34 mm	74/104 mm	14.70



52.650.20




52.650.01-03

Garderobenhaken

mit Stockschraube und Dübel

Material: Stahl
 Oberfläche: schwarz matt

Artikel-Nr.	Ausladung	Haken- \emptyset	Rosetten- \emptyset	Stück
52.650.01	32 mm	10 / 16 mm	30 mm	9.55
52.650.02	52 mm	10 / 16 mm	30 mm	12.15
52.650.03	72 mm	10 / 16 mm	30 mm	14.75



52.650.11

Garderobenhaken

mit Stockschraube und Dübel

Material: Stahl
 Oberfläche: schwarz matt

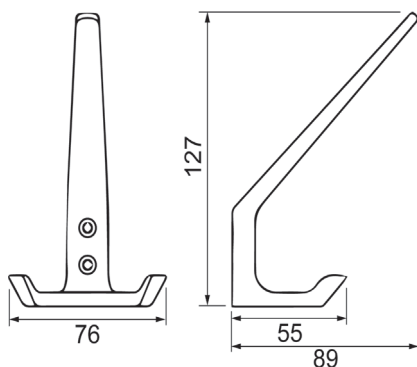
Artikel-Nr.	Ausladung	Haken- \emptyset	Rosetten- \emptyset	Stück
52.650.11	35 mm	33 mm	50 mm	21.50

Garderobenhaken

mit Befestigungsschrauben

Material: Aluminium

Artikel-Nr.	Oberfläche	Ausladung	Höhe	Stück
52.618.01	farblos eloxiert	89 mm	127 mm	19.00
52.618.02	schwarz lackiert	89 mm	127 mm	21.60



52.618.01-02



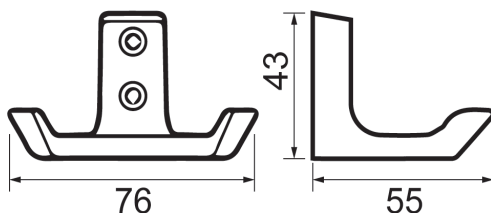
52.618.01-02

Garderobenhaken

mit Befestigungsschrauben

Material: Aluminium

Artikel-Nr.	Oberfläche	Ausladung	Höhe	Stück
52.618.03	farblos eloxiert	55 mm	43 mm	16.40
52.618.04	schwarz lackiert	55 mm	43 mm	19.70



52.618.03-04



52.618.03-04



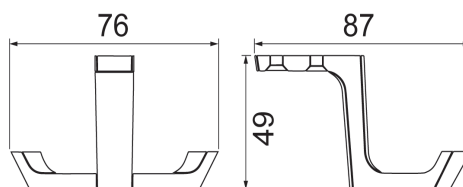
52.618.15-16

Garderobenhaken

mit Befestigungsschrauben

Material: Aluminium

Artikel-Nr.	Oberfläche	Ausladung	Höhe	Stück
52.618.15	farblos eloxiert	87 mm	49 mm	21.80
52.618.16	schwarz lackiert	87 mm	49 mm	25.40



52.618.15-16



52.618.11

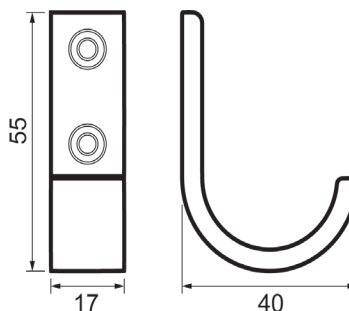
Garderobenhaken

mit Befestigungsschrauben

Material: Aluminium

Oberfläche: schwarz eloxiert

Artikel-Nr.	Ausladung	Höhe	Stück
52.618.11	40 mm	55 mm	6.80



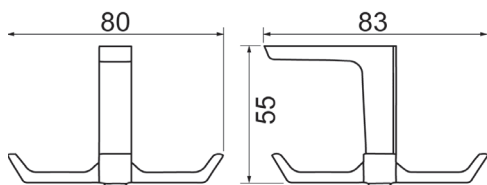
52.618.11

Garderobenhaken drehbar

mit Befestigungsschrauben

Material: Aluminium
 Oberfläche: farblos eloxiert

Artikel-Nr.	Ausladung	Höhe	Stück
52.618.21	83 mm	55 mm	41.40



52.618.21



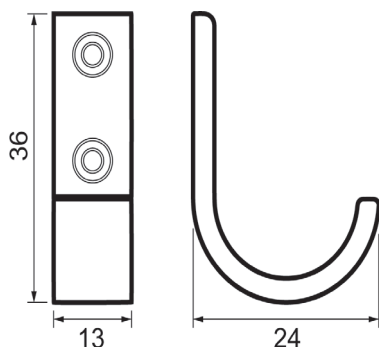
52.618.21

Garderobenhaken

mit Befestigungsschrauben

Material: Aluminium
 Oberfläche: schwarz eloxiert

Artikel-Nr.	Ausladung	Höhe	Stück
52.618.31	24 mm	36 mm	5.85



52.618.31



52.618.31



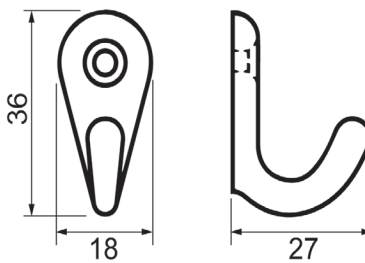
52.618.35

Garderobenhaken

mit Befestigungsschrauben

Material: Aluminium
Oberfläche: schwarz lackiert

Artikel-Nr.	Ausladung	Höhe	Stück
52.618.35	27 mm	36 mm	7.05



52.618.35



52.626.11

Garderobenhaken

mit Befestigungsschrauben

Material: Druckguss
Oberfläche: verchromt poliert

Artikel-Nr.	Ausladung	Höhe	Stück
52.626.11	56 mm	140 mm	18.10



52.621.01



52.621.11

Garderobenhaken

mit Befestigungsschrauben

Material: Druckguss

Artikel-Nr.	Oberfläche	Ausladung	Höhe	Stück
52.621.01	edelstahlfinish	62 mm	114 mm	14.45
52.621.11	edelstahlfinish	35 mm	45 mm	8.60
52.621.12	vernickelt matt	35 mm	45 mm	8.70



52.630.20



52.630.25

Garderobenhaken

Material: Druckguss
Oberfläche: vernickelt matt

Artikel-Nr.	Ausladung	Höhe	Breite	Stück
52.630.20	23 mm	60 mm	70 mm	15.60
52.630.25	23 mm	60 mm	15 mm	14.40

8



52.622.01-04

Garderobenhaken

mit Befestigungsschrauben

Material: Druckguss

Artikel-Nr.	Oberfläche	Ausladung	Höhe	Stück
52.622.01	verchromt poliert	35 mm	45 mm	7.85
52.622.02	vergoldet	35 mm	45 mm	7.85
52.622.03	vernickelt matt	35 mm	45 mm	7.75
52.622.04	edelstahlfinish	35 mm	45 mm	7.75

Garderobenhaken

mit Befestigungsschrauben

Material: Druckguss

Artikel-Nr.	Oberfläche	Höhe	Ausladung	Stück
52.645.01	verchromt poliert	40 mm	15 mm	2.90
52.645.02	vernickelt poliert	60 mm	23 mm	4.20
52.645.05	weiss	40 mm	15 mm	2.81
52.645.06	weiss	60 mm	23 mm	4.20
52.645.07	schwarz	40 mm	15 mm	2.90
52.645.08	schwarz	60 mm	23 mm	4.20



52.645.01-02



52.645.05-06



52.645.07-08

Garderobenhaken

Material: Druckguss

Artikel-Nr.	Oberfläche	Ausladung	ø	Gewinde	Stück
52.627.01	verchromt poliert	40 mm	16 mm	M 4	17.85
52.627.02	verchromt matt	40 mm	16 mm	M 4	18.05
52.627.03	vernickelt matt	40 mm	16 mm	M 4	18.05
52.627.04	vergoldet poliert	40 mm	16 mm	M 4	18.05



52.627.01-04

Garderobenhaken AB COLLECTION

mit Befestigungsschrauben und Dübel

Material: Messing

Oberfläche: poliert

Artikel-Nr.	Ausladung	Höhe	Platten B/H	Stück
52.689.01	105 mm	185 mm	60/85 mm	100.60
52.689.02	80 mm	85 mm	60/85 mm	89.90



52.689.01



52.689.02




52.630.01

Garderoben-Klapphaken AB COLLECTION

mit Befestigungsschrauben und Dübel

Material: Messing

Artikel-Nr.	Oberfläche	Ausladung	Platten B/H	Stück
52.630.01	verchromt poliert	165 mm	48/116 mm	161.00
52.630.02	poliert	165 mm	48/116 mm	99.90



52.630.02

Garderoben-Klapphaken AB COLLECTION


mit Befestigungsschrauben und Dübel

Material: Messing

Artikel-Nr.	Oberfläche	Ausladung	Platten B/H	Stück
52.632.01	verchromt poliert	195 mm	60/85 mm	160.00
52.632.02	poliert	195 mm	60/85 mm	98.60



52.632.01



52.632.02

Garderoben-Klapphaken

Rahmen Kunststoff silber lackiert

Material: Druckguss
Oberfläche: verchromt matt

Artikel-Nr.	Ausladung	B/H/T	Einlass B/H/T		Stück
52.638.01	47 mm	56/130/19 mm	25/108/16 mm	3.5 mm	27.10



52.638.01

Garderoben-Klapphaken

Material: Druckguss
Ausladung: 26 mm

Artikel-Nr.	Oberfläche	B/H/T	Einlass B/H/T	Stück
52.639.01	verchromt poliert	19/65/15 mm	16/62/13 mm	24.75
52.639.02	verchromt matt	19/65/15 mm	16/62/13 mm	25.70



~~52.639.01~~

52.639.02

Garderoben-Klapphaken

es werden 2 Schrauben M4x10mm benötigt

Material: Druckguss

verchromt poliert

Artikel-Nr.	B/H/T	Einlass B/H/T	Stück
52.630.10	13/93/14.5 mm	9.8/89.8/13 mm	16.80

vernickelt matt

Artikel-Nr.	B/H/T	Einlass B/H/T	Stück
52.630.11	13/93/14.5 mm	9.8/89.8/13 mm	18.00



52.630.10-11

Garderoben-Klapphaken

Es werden 2 Schrauben M4x10 mm benötigt

Material: Druckguss

verchromt poliert

Artikel-Nr.	Ausladung	B/H/T	Einlass B/H/T	Stück
52.630.15	158 mm	13/177/14.5 mm	9.8/173.8/13 mm	25.20

vernickelt matt

Artikel-Nr.	Ausladung	B/H/T	Einlass B/H/T	Stück
52.630.16	158 mm	13/177/14.5 mm	9.8/173.8/13 mm	26.40



52.630.15-16





52.635.01



52.635.11

Garderobenhaken NICKAL

Material: Druckguss

Artikel-Nr.	Oberfläche	Ausladung	B/H	🔗	Stück
52.635.01	vernickelt poliert	26 mm	51/43 mm	3.5 mm	5.50
52.635.11	verchromt poliert	26 mm	51/43 mm	3.5 mm	5.85



52.641.01

Garderobenhaken

Material: Messing
Oberfläche: vernickelt poliert

Artikel-Nr.	Ausladung	Platten-ø	🔗	Stück
52.641.01	30 mm	34 mm	3.5 mm	12.75



52.643.11-12

Garderobenhaken NICKAL

Material: Druckguss
Oberfläche: verchromt poliert

Artikel-Nr.	Ausladung	Höhe	🔗	Stück
52.643.11	23 mm	26 mm	2.3 mm	3.07
52.643.12	35 mm	36 mm	3 mm	3.34

8



52.850.01

Kirchenbankhaken

mit beweglichem Arm

Material: Druckguss
Oberfläche: vernickelt matt

Artikel-Nr.	Ausladung	Anschraubplatte	🔗	Stück
52.850.01	68 mm	20 / 44	3 mm	17.00



52.718.02-04

Garderobenhaken

mit Befestigungsschraube

Material: Messing
Oberfläche: poliert

Artikel-Nr.	Ausladung	Höhe	Rosetten-ø	Stück
52.718.02	32 mm	24 mm	24 mm	7.30
52.718.04	46 mm	33 mm	33 mm	9.70

Garderobenhaken

Material: Messing
Oberfläche: poliert

Artikel-Nr.	Ausladung	Höhe		Stück
52.675.01	94 mm	134 mm	4 mm	32.90



52.675.01

Garderobenhaken

Material: Messing
Oberfläche: poliert

Artikel-Nr.	Ausladung	Höhe		Stück
52.677.01	20 mm	39 mm	4 mm	11.10



52.677.01

Garderobenhaken

mit Befestigungsschrauben

Material: Druckguss


Artikel-Nr.	Oberfläche	Ausladung	Höhe	Stück
52.679.12	bronzefinish	32 mm	75 mm	9.10



52.679.12

Garderobenhaken

Material: Stahl
Oberfläche: verzinkt und patiniert

Artikel-Nr.	Ausladung	Höhe	Platten B/H		Stück
52.754.02	74 mm	172 mm	40/62 mm	4 mm	39.80
52.754.12	42 mm	75 mm	40/62 mm	4 mm	33.20



52.754.02



52.754.12



52.759.12

Garderobenhaken

Material: Stahl
Oberfläche: verzinkt und patiniert

Artikel-Nr.	Ausladung	Höhe		Stück
52.759.12	35 mm	75 mm	4 mm	28.60



52.767.01



52.767.11

Garderobenhaken

mit Befestigungsschrauben

Material: Stahl
Oberfläche: verzinkt und patiniert

Artikel-Nr.	Ausladung	Höhe	Stück
52.767.01	60 mm	165 mm	19.40
52.767.11	33 mm	55 mm	9.70
52.767.12	45 mm	57 mm	13.35



52.778.03

Garderobenhaken

mit Befestigungsschraube

Material: Stahl
Oberfläche: verzinkt und patiniert

Artikel-Nr.	Ausladung	Höhe	Breite	Stück
52.778.03	22 mm	58 mm	31 mm	9.70

8



52.844.11-14


Garderobenhaken

Material: Holz
Oberfläche: roh / geschliffen

Artikel-Nr.	Holzart	Ausladung	ø	Einbohr-ø	Stück
52.844.11	Eiche	54 mm	20 mm	12 mm	4.31
52.844.13	Buche	54 mm	20 mm	12 mm	4.12
52.844.14	Fichte	54 mm	20 mm	12 mm	4.45

Garderobenhaken HEWI

Material: Kunststoff
Rosetten-ø: 50 mm

Artikel-Nr.	Farbe	Ausladung		Stück
52.832.01	reinweiss 99	43.5 mm	3.5 mm	13.90
52.832.02	lichtgrau 97	43.5 mm	3.5 mm	14.05
52.832.03	anthrazitgrau 92	43.5 mm	3.5 mm	15.00
52.832.04	tiefschwarz 90	43.5 mm	3.5 mm	13.75
52.832.05	rubinrot 33	43.5 mm	3.5 mm	13.75
52.832.08	koralle 36	43.5 mm	3.5 mm	13.75
52.832.09	senfgelb 18	43.5 mm	3.5 mm	13.75

 Weitere Farben sind ab Werk lieferbar.




52.832.01



52.832.01-09

Garderobenhaken HEWI

Material: Kunststoff
Rosetten-ø: 50 mm

Artikel-Nr.	Farbe	Ausladung		Stück
52.831.01	reinweiss 99	45 mm	3.5 mm	9.00
52.831.02	lichtgrau 97	45 mm	3.5 mm	9.20
52.831.03	anthrazitgrau 92	45 mm	3.5 mm	9.20
52.831.04	tiefschwarz 90	45 mm	3.5 mm	9.20
52.831.05	rubinrot 33	45 mm	3.5 mm	9.80
52.831.08	koralle 36	45 mm	3.5 mm	9.00
52.831.09	senfgelb 18	45 mm	3.5 mm	9.80

 Weitere Farben sind ab Werk lieferbar.



52.831.01



52.831.01-09





52.835.01



52.835.01-09

Garderobenhaken drehbar HEWI

Material: Kunststoff
Rosetten-ø: 50 mm

Artikel-Nr.	Farbe	Ausladung		Stück
52.835.01	reinweiss 99	70 mm	3.5 mm	11.55
52.835.02	lichtgrau 97	70 mm	3.5 mm	11.55
52.835.03	anthrazitgrau 92	70 mm	3.5 mm	11.55
52.835.04	tiefschwarz 90	70 mm	3.5 mm	11.55
52.835.05	rubinrot 33	70 mm	3.5 mm	11.55
52.835.08	koralle 36	70 mm	3.5 mm	11.55
52.835.09	senfgelb 18	70 mm	3.5 mm	11.55

Weitere Farben sind ab Werk lieferbar.



52.833.01

Garderobenhaken HEWI

mit Befestigungsschrauben und Dübel

Material: Kunststoff
Farbe: reinweiss 99

Artikel-Nr.	Ausladung	Höhe	Breite	Stück
52.833.01	87 mm	165 mm	90 mm	32.80

Weitere Farben sind ab Werk lieferbar.

8



52.836.01



52.836.01-04

Kleiderbügel HEWI

mit drehbarem Haken, 4 x 90° Rastermechanik

Material: Kunststoff

Artikel-Nr.	Farbe	B/H/ø	Stück
52.836.01	reinweiss 99	450/190/15 mm	26.50
52.836.04	tiefschwarz 90	450/190/15 mm	26.60

Weitere Farben sind ab Werk lieferbar.

Wandgarderobe UNU 200 FROST

inkl. Befestigungsmaterial

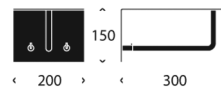
Material: Aluminium
 Oberfläche: schwarz
 Haken: 2

Artikel-Nr.	Stange und Haken	B/H	Ausladung	Stück
52.500.54	Edelstahl / schwarz	200/150 mm	300 mm	312.00
52.500.55	Edelstahl / poliert	200/150 mm	300 mm	258.00

☞ Optionales Zubehör: Kleiderbügel SLIM 1 FROST siehe 52.500.96-97, Seite 1002.5
 Optionales Zubehör: Kleiderbügel UNU 4 FROST siehe 52.500.95-98, Seite 1002.5



52.500.54-55



Wandgarderobe UNU 1000 FROST

inkl. Befestigungsmaterial

Material: Aluminium
 Oberfläche: schwarz
 Haken: 6

Artikel-Nr.	Stange und Haken	B/H	Ausladung	Stück
52.500.57	Edelstahl / schwarz	1'000/150 mm	300 mm	774.00
52.500.58	Edelstahl / poliert	1'000/150 mm	300 mm	599.00

☞ Optionales Zubehör: Kleiderbügel SLIM 1 FROST siehe 52.500.96-97, Seite 1002.5
 Optionales Zubehör: Kleiderbügel UNU 4 FROST siehe 52.500.95-98, Seite 1002.5



52.500.57-58



Wandgarderobe UNU 600 FROST

Haken Edelstahl poliert, inkl. Befestigungsmaterial


Material: Aluminium
 Oberfläche: schwarz

Artikel-Nr.	B/H	Ausladung	Haken	Stück
52.500.56	600/150 mm	150 mm	5	246.00

☞ Optionales Zubehör: Kleiderbügel SLIM 1 FROST siehe 52.500.96-97, Seite 1002.5
 Optionales Zubehör: Kleiderbügel UNU 4 FROST siehe 52.500.95-98, Seite 1002.5



52.500.56





52.500.90-93

Schuhregal NOVA FROST

inkl. Befestigungsmaterial

Material: Edelstahl
Oberfläche: schwarz

Artikel-Nr.	Stäbe	B/H	Ausladung	Stück
52.500.90	Edelstahl / poliert	619/250 mm	300 mm	198.00
52.500.91	Edelstahl / schwarz	619/250 mm	300 mm	197.00
52.500.92	Edelstahl / poliert	1'019/250 mm	300 mm	243.00
52.500.93	Edelstahl / schwarz	1'019/250 mm	300 mm	243.00

 Gestell wird unmontiert angeliefert.




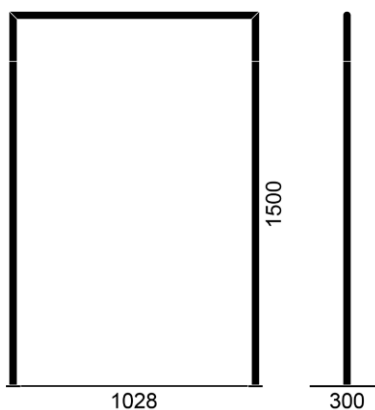
52.500.30-31

Kleiderständer BUKTO FROST

Material: Stahl
Oberfläche: schwarz
Gewicht: 17 kg

Artikel-Nr.	Kleiderstange	B/H/T	Stück
52.500.30	Edelstahl / poliert	1'028/1'500/300 mm	465.00
52.500.31	Edelstahl / schwarz	1'028/1'500/300 mm	593.00

 Optionales Zubehör: Haken U6000 zu Kleiderständer BUKTO FROST siehe 52.500.99, Seite 1002.4
Optionales Zubehör: Kleiderbügel SLIM 1 FROST siehe 52.500.96-97, Seite 1002.5
Optionales Zubehör: Kleiderbügel UNU 4 FROST siehe 52.500.95-98, Seite 1002.5
Optionales Zubehör: Spiegel für Kleiderständer BUKTO FROST siehe 52.500.71-72, Seite 1002.6



Kleiderständer BUKTO FROST auf Rollen

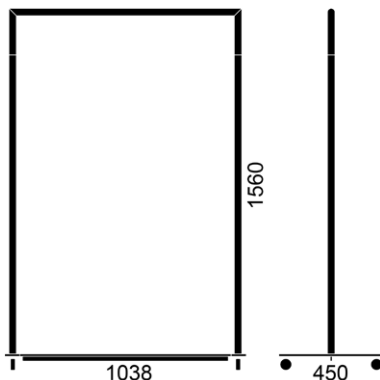
Material: Stahl
 Oberfläche: schwarz
 Gewicht: 22 kg

Artikel-Nr.	Kleiderstange	B/H/T	Stück
52.500.32	Edelstahl / poliert	1'038/1'560/450 mm	593.00
52.500.33	Edelstahl / schwarz	1'038/1'560/450 mm	720.00

- ☞ Optionales Zubehör: Bodenplatte 6005-1 zu Kleiderständer BUKTO FROST siehe 52.500.35
- Optionales Zubehör: Haken U6000 zu Kleiderständer BUKTO FROST siehe 52.500.99, Seite 1002.4
- Optionales Zubehör: Kleiderbügel SLIM 1 FROST siehe 52.500.96-97, Seite 1002.5
- Optionales Zubehör: Kleiderbügel UNU 4 FROST siehe 52.500.95-98, Seite 1002.5
- Optionales Zubehör: Spiegel für Kleiderständer BUKTO FROST siehe 52.500.71-72, Seite 1002.6



52.500.32-33



Bodenplatte 6005-1 zu Kleiderständer BUKTO FROST


als Auflage für Schuhe und Taschen

Material: Stahl
 Oberfläche: schwarz

Artikel-Nr.	L/B	Dicke	Stück
52.500.35	968/380 mm	8 mm	138.00



52.500.35



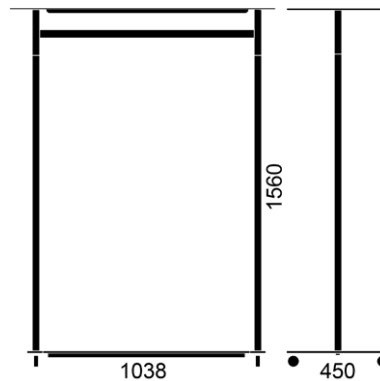
52.500.34

Kleiderständer BUKTO FROST auf Rollen mit Toptablar

Material: Stahl / Edelstahl
 Oberfläche: schwarz
 Gewicht: 26 kg

Artikel-Nr.	B/H/T	Stück
52.500.34	1'038/1'660/450 mm	779.00

- ☞ Optionales Zubehör: Bodenplatte 6005-1 zu Kleiderständer BUKTO FROST siehe 52.500.35, Seite 1002.3
- Optionales Zubehör: Haken U6000 zu Kleiderständer BUKTO FROST siehe 52.500.99
- Optionales Zubehör: Kleiderbügel SLIM 1 FROST siehe 52.500.96-97, Seite 1002.5
- Optionales Zubehör: Kleiderbügel UNU 4 FROST siehe 52.500.95-98, Seite 1002.5
- Optionales Zubehör: Spiegel für Kleiderständer BUKTO FROST siehe 52.500.71-72, Seite 1002.6

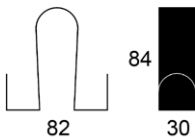


52.500.99

Haken U6000 zu Kleiderständer BUKTO FROST

Material: Edelstahl
 Oberfläche: schwarz

Artikel-Nr.	B/H/T	Packung	Set
52.500.99	84/82/30 mm	2	33.60



Kleiderständer Wishbone FROST

Dieser wunderschöne, von den bekannten Designern Flemming Busk und Stephan Hertzog, entworfene Kleiderständer zieht die Blicke im Flur, im Schlafzimmer oder Büro auf sich. Die dezente und doch raffinierte Form verrät ein echtes Design Objekt. In den drei pulverbeschichteten Stahlrohren sind Edelstahl polierte Kleiderhaken eingelassen, die an Äste eines Baums erinnern. Diese bieten genügend Platz um Jacken, Mäntel, Schals oder Taschen stilvoll aufzubewahren. Auch Kleiderbügel können aufgehängt werden. Der Wishbone benötigt aufgrund seiner schlanken Statur nur wenig Raum. Der mit einem Red Dot Design Award und dem Good Design Award ausgezeichneten Garderobenständer passt zu jedem Einrichtungsstil.

Material: Stahl
 Oberfläche: schwarz
 Gewicht: 17 kg

Artikel-Nr.	Haken	Höhe	ø Bodenplatte	Stück
52.500.60	Edelstahl / poliert	1'750 mm	350 mm	587.00

☞ Optionales Zubehör: Kleiderbügel SLIM 1 FROST siehe 52.500.96-97
 Optionales Zubehör: Kleiderbügel UNU 4 FROST siehe 52.500.95-98



52.500.60

Kleiderbügel SLIM 1 FROST

seitlich mit transparenten Gummipuffern versehen, um lautes aneinanderstossen zu verhindern und dient sogleich gegen das Abrutschen von Kleidungsstücken

Material: Edelstahl

Artikel-Nr.	Oberfläche	B/H/ø	Stück
52.500.96	poliert	460/183/8 mm	23.00
52.500.97	schwarz	460/183/8 mm	16.20



52.500.96-97

Kleiderbügel UNU 4 FROST

rutschfester Gummi

Material: Gummi
 Oberfläche: schwarz

Artikel-Nr.	Haken	L/B/H	Packung	Set
52.500.95	Edelstahl / poliert	460/40/197 mm	3	78.90
52.500.98	Edelstahl / schwarz	460/40/197 mm	3	80.40



52.500.95



52.500.98



52.500.71+32

Spiegel für Kleiderständer BUKTO FROST

zur Montage an BUKTO Kleiderständer

Material: Kunststoff

Oberfläche: schwarz

Artikel-Nr.	Typ	ø	Breite	Höhe	Gewicht	Stück
52.500.71	6007	250 mm	-	-	1 kg	63.60
52.500.72	6008	-	300	1'058	5 kg	110.40



52.500.72+32



52.500.64-65

Tisch Wishbone FROST

Material: Stahl

Oberfläche: schwarz

Artikel-Nr.	H/ø	Gewicht	Stück
52.500.64	450/450 mm	11 kg	534.00
52.500.65	650/450 mm	12 kg	582.00

Garderobenhakenleisten

mit Schrauben und Dübel

Material: Stahl
 Oberfläche: schwarz matt

Artikel-Nr.	Ausladung	Leiste B/H	Haken	Stück
52.650.10	35 mm	460 / 25 mm	6	41.30



52.650.10

Garderobenstange für Nische PHOS TKS20-1

Klemmstange für Nische, inklusive Drehmechanismus und schwarzen Endkappen
 für lichte Weite 780-820 mm, Klemmbereich ± 20 mm

Material: Edelstahl
 Oberfläche: matt geschliffen

Artikel-Nr.	Länge	Verstellbereich	Rohr-ø	Stück
52.581.20	800 mm	780 - 820 mm	20 mm	159.00



52.581.20

Wandgarderoben UNU FROST

Design by BØnnelycke mdd

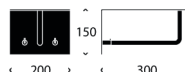
Grundprofil aus Aluminium, Haken aus Edelstahl
inkl. Befestigungsmaterial

Material: Aluminium / Edelstahl
Oberfläche: schwarz-kataphoresiert / poliert



52.500.55

Artikel-Nr.	L/H/T	Haken	Ausführung	Stück
52.500.55	200/150/300 mm	2	mit Stange und Haken	221.00
52.500.56	600/150/150 mm	5	ohne Stange und Haken	210.00
52.500.58	1'000/150/300 mm	6	mit Stange und Haken	527.00



52.500.56



52.500.58



Spiegelhaken UNU FROST

Design by BØnnelycke mdd

inkl. Befestigungsmaterial

Material: Edelstahl
Oberfläche: schwarz pulverbeschichtet



52.500.70

Artikel-Nr.	L/B/T	Stück
52.500.70	160/80/38 mm	30.60





52.500.95

Kleiderbügel FROST

Design by BØnnelycke mdd
rutschfester Gummi

Artikel-Nr.	Typ	L/B/H	Packung	Set
52.500.95	UNU	460/40/197 mm	3	70.80



52.500.75

Spiegel mit Ablagerahmen UNU FROST

Design by BØnnelycke mdd

inkl. Befestigungsmaterial

Material: Stahl
Oberfläche: schwarz pulverbeschichtet

Artikel-Nr.	B/H/T	Stück
52.500.75	600/500/110 mm	238.00
52.500.76	600/900/110 mm	282.00



52.500.76

Wandtafelre UNU FROST

Design by Bønnelycke mdd

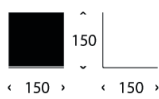
für den Eingangs-, Garderoben- und Wohnzimmerbereich
inkl. Befestigungsmaterial

Material: Aluminium
Oberfläche: schwarz pulverbeschichtet



52.500.80

Artikel-Nr.	L/H/T	Stück
52.500.80	150/150/150 mm	94.80
52.500.81	600/150/150 mm	252.00
52.500.82	1'000/150/150 mm	308.00



52.500.80



52.500.81



52.500.82

Schuhregal RADA FROST

Design by busk + hertzog

Grundprofil aus Stahl, Bügel aus Edelstahl
inkl. Befestigungsmaterial

Material: Stahl / Edelstahl
Oberfläche: schwarz pulverbeschichtet



52.500.50

Artikel-Nr.	L/H/T	Stück
52.500.50	600/120/164 mm	158.00
52.500.51	1'000/120/164 mm	210.00



52.500.51



52.500.50





52.500.90

Schuhregal NOVA Frost

Design by FROST

inkl. Befestigungsmaterial

Material: Edelstahl
Oberfläche: poliert / schwarz pulverbeschichtet

Artikel-Nr.	L/B/T	Stück
52.500.90	620/250/300 mm	167.00



52.583.10

Hängegartheroben G-Linie Take Five PHOS

Diese Platz sparende Hängegartherobe der G-Linie wird einfach an der Decke befestigt und fungiert als bodenlose Garderobe mit um 360° drehbaren Haken.

Rosetten ø 25 mm, mit Stockschraube und Dübel

Material: Edelstahl
Oberfläche: matt gebürstet

Artikel-Nr.	Ausladung	H/ø	Haken	Stück
52.583.10	55 mm	850/18 mm	5	257.00

☞ Auf Anfrage in jeder Grösse und Hakenanzahl lieferbar.

Garderoben PHOS

halbkreisförmige Wandgarderobe - Stange ø 12 mm

Material: Edelstahl
Oberfläche: matt gebürstet

Artikel-Nr.	Radius	Ausführung	Stück
52.580.02	400 mm	senkrechte Deckenabhängung 300 mm	295.00

 Optionales Zubehör: Kleiderbügel PHOS siehe 52.580.20-21, Seite 1009



52.580.02


Garderoben PHOS

viertelkreisförmige Eckgarderobe - Stange ø 12 mm

Material: Edelstahl
Oberfläche: matt gebürstet

Artikel-Nr.	Radius	Ausführung	Stück
52.580.06	600 mm	senkrechte Deckenabhängung 300 mm	326.00

 Optionales Zubehör: Kleiderbügel PHOS siehe 52.580.20-21, Seite 1009



52.580.06

Garderobenhakenleisten PHOS

mit Stockschrauben M6 x 10 mm und Dübel

Material: Edelstahl
Oberfläche: matt gebürstet

Artikel-Nr.	Ausladung	B/H/T	Haken	Stück
52.601.01	32 mm	170/50/4 mm	3	83.50
52.601.02	32 mm	290/50/4 mm	5	121.20

 Auf Anfrage in jeder Grösse und Hakenanzahl lieferbar.



52.601.01



52.601.11

Garderobenhakenleisten PHOS

mit Stockschrauben und Dübel

Material: Edelstahl
Oberfläche: matt gebürstet

Artikel-Nr.	Ausladung	B/ø	Haken	Stück
52.601.11	45 mm	500/20 mm	5	228.00

☰ Auf Anfrage in jeder Grösse und Hakenanzahl lieferbar.



52.581.03

Garderobenstangenhalter PHOS

mit durchgehender Bohrung - für Stangen ø 12 mm

Material: Edelstahl
Oberfläche: matt gebürstet

Artikel-Nr.	L/ø	Wandabstand Stange	Stück
52.581.03	143/20 mm	113 mm	64.30

8



52.581.11-13

Stangen PHOS

an den Enden plangedreht mit Radialschliff
für 1- oder 2 Feld Garderoben oder auf Mass

Material: Edelstahl
Oberfläche: matt gebürstet

Artikel-Nr.	Länge	Preis
52.581.11	664 mm	41.60
52.581.12	1164 mm	73.20
52.581.13	auf Mass	62.10

☞ Optionales Zubehör: Kleiderbügel PHOS siehe 52.580.20-21, Seite 1009

Garderobenhakenleisten PHOS

mit Stockschrauben M6 x 10 mm und Dübel

Material: Edelstahl
Oberfläche: matt gebürstet

Artikel-Nr.	Ausladung	B/H/T	Haken	Stück
52.601.15	66 mm	500/22/4 mm	5	137.70

 Auf Anfrage in jeder Grösse und Hakenanzahl lieferbar.




52.601.15

Kleiderbügel PHOS

mit schraubenlosem 360° Drehmechanismus

Material: Edelstahl
Oberfläche: matt gebürstet

Artikel-Nr.	ø	Breite	Höhe	Stück
52.580.20	10 mm	430 mm	180 mm	36.60



52.580.20

Kleiderbügel

mit drehbarem Haken


Material: Edelstahl
Oberfläche: matt gebürstet

Artikel-Nr.	Breite	Höhe	ø	Stück
52.594.50	460 mm	205 mm	15 mm	46.40



52.594.50





52.595.25

Kleiderbügel

Material: Edelstahl
Oberfläche: matt

Artikel-Nr.	B/H/ø	Öffnung	Stück
52.595.25	425/200/8 mm	32 mm	25.70




52.603.01

Garderobenhakenleisten mit Schrauben und Dübel

Material: Edelstahl
Oberfläche: matt

Artikel-Nr.	Ausladung	B/H/T	Haken	Stück
52.603.01	41 mm	220/30/2 mm	4	31.70



52.840.02


Garderoben mit 3 Kleiderbügel und Befestigungsmaterial

Material: Edelstahl
Oberfläche: matt gebürstet

Artikel-Nr.	ø	Ausladung	Garnitur
52.840.02	30 mm	325 mm	208.00

☞ Optionales Zubehör: Kleiderbügel siehe 52.840.10, Seite 1011

8



52.840.01

Garderoben mit 6 Kleiderbügel und Befestigungsmaterial

Material: Edelstahl
Oberfläche: matt gebürstet

Artikel-Nr.	Länge	Ausladung	Garnitur
52.840.01	1'000 mm	328 mm	517.00

☞ Lieferform: zerlegt
Garderobe kann in der Länge gekürzt werden.

☞ Optionales Zubehör: Kleiderbügel siehe 52.840.10, Seite 1011

Kleiderbügel

Material: Edelstahl
Oberfläche: matt gebürstet


Artikel-Nr.	Breite	Höhe	ø	Stück
52.840.10	455 mm	210 mm	10 mm	36.10



52.840.10

Garderoben-Schrägleisten

Material: Aluminium
Oberfläche: silberfarbig eloxiert

Artikel-Nr.	B/H/T	Gesamtlänge		Stück
52.660.01	59/320/320 mm	452 mm	5 mm	82.90



52.660.01

Garderoben-Schrägleisten

Material: Aluminium
Oberfläche: silberfarbig eloxiert

Artikel-Nr.	B/H/T		Stück
52.660.11	59/327/305 mm	4.5 mm	124.90



52.660.11



52.793.01

Garderoben-Schrägleisten

Material: Stahl
Oberfläche: verzinkt / patiniert

Artikel-Nr.	B/H/T	Gesamtlänge		Stück
52.793.01	70/280/280 mm	395 mm	4.5 mm	127.90



52.791.02-03

Garderobekonsolen

Material: Stahl
Oberfläche: verzinkt / patiniert

Artikel-Nr.	Schenkellänge		Stück
52.791.02	120 / 155 mm	4 mm	38.20
52.791.03	190 / 245 mm	4.5 mm	49.10



52.798.02

Kleiderbügelhaken

zum Eindrehen

Material: Stahl
Oberfläche: verzinkt / patiniert

Artikel-Nr.	Länge	Stück
52.798.02	110 mm	20.60



52.674.12

Kleiderbügelhaken

zum Einpressen

Material: Stahl
Oberfläche: vernickelt

Artikel-Nr.	Länge	Drahtstärke	Einbohrtiefe	Packung	Packung
52.674.12	84 mm	3.4 mm	10 mm	5	10.90

Kleiderbügel

Material: Edelstahl
Oberfläche: matt gebürstet

Artikel-Nr.	für Profil	Stärke	Breite	Höhe	Stück
50.740.60	25/15 mm	16 mm	425 mm	162 mm	48.40



50.740.60

Kleiderbügel FROST

Design by FROST

seitlich mit transparenten Gummipuffern versehen um lautes aneinanderstossen zu verhindern und dient sogleich gegen das Abrutschen von Kleidungsstücken

Material: Edelstahl
Oberfläche: poliert

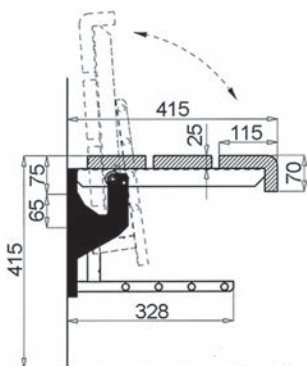
Artikel-Nr.	Typ	B/H/ø	Stück
52.500.96	SLIM	460/197/8 mm	17.40



52.500.96



52.865.01



52.865.02

Sitzbank-Konsolen MAKK für Schulen, Sporthallen, usw.

zur Wandbefestigung

Material: Edelstahl

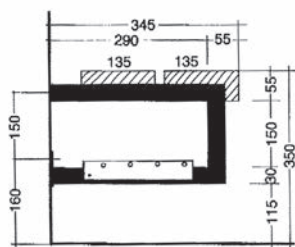
Artikel-Nr.	Ausführung	Konsolen-Versetzdist.	Stück
52.865.01	aufklappbar, ohne Schuhrostauflage	800 - 1'000 mm	127.30
52.865.02	aufklappbar, mit Schuhrostauflage	800 - 1'000 mm	200.00
52.865.03	abklappbar, ohne Schuhrostauflage	800 - 1'000 mm	123.60

Banklatten auf Anfrage.

Optionales Zubehör: Schuhrost 4-teilig zu Sitzbank-Konsolen MAKK siehe 52.866.51, Seite 1017



52.867.01



Sitzbank-Konsolen MAKK für Kindergärten

ohne Banklatten

Konsole mit Montageplatten zur Wandbefestigung, mit Schuhrostkonsole, ohne Schuhrost

Material: Stahl
Oberfläche: verzinkt

Artikel-Nr.	Ausführung	Profil	Konsolen-Versetzdist.	Stück
52.867.01	mit Schuhrostträger	30/16/3 mm	800 - 1'000 mm	62.30

Banklatten auf Anfrage.

Optionales Zubehör: Schuhrost 4-teilig zu Sitzbank-Konsolen MAKK siehe 52.866.51, Seite 1017
Optionales Zubehör: Schuhrostrohr als hinterer Anschlag siehe 52.866.53, Seite 1018

Sitzbank-Konsolen MAKK für Kindergärten

freistehende, mobile Konsolen mit Kunststoffgleitern

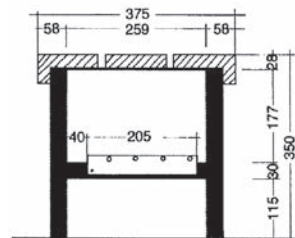
Material: Stahl
Oberfläche: verzinkt

Artikel-Nr.	Ausführung	Profil	Konsolen-Versatzdist.	Stück
52.867.08	mit Schuhrostträger	30/30/3 mm	800 - 1'000 mm	82.00

 Banklatten auf Anfrage.



52.867.08



52.867.08+866.51

Sitzbank-Konsolen MAKK für Schulen, Sporthallen, usw.

ohne Banklatten

Konsole mit Montageplatten zur Wandbefestigung, mit Schuhrostkonsole, ohne Schuhrost

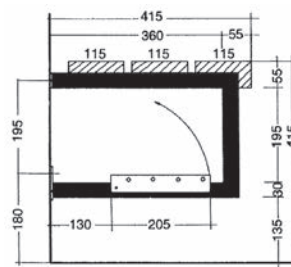
Material: Stahl
Oberfläche: verzinkt

Artikel-Nr.	Ausführung	Profil	Konsolen-Versatzdist.	Stück
52.866.01	mit Schuhrostträger	30/16/3 mm	800 - 1000 mm	62.30

 Banklatten auf Anfrage.



52.866.01

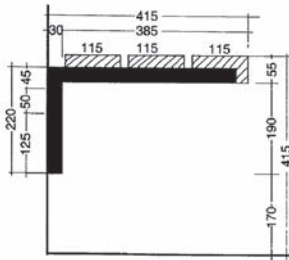


52.866.01+51

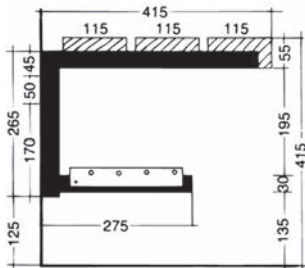




52.866.02



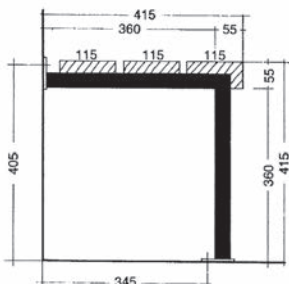
52.866.02



52.866.03



52.866.05



Sitzbank-Konsolen MAKK für Schulen, Sporthallen, usw.

Winkelkonsole zur Wandbefestigung, ohne Schuhrost

Material: Stahl
Oberfläche: verzinkt

Artikel-Nr.	Ausführung	Profil	Konsolen-Versetzd. dist.	Stück
52.866.02	ohne Schuhrostträger	30/30/3 mm	800 - 1000 mm	48.50
52.866.03	mit Schuhrostträger	30/30/3 mm	800 - 1000 mm	62.30

Banklatten auf Anfrage.

Sitzbank-Konsolen MAKK für Schulen, Sporthallen, usw.

Winkelkonsole mit Montageplatten zur Wandbefestigung mit Bodenfixierung, ohne Schuhrost

Material: Stahl
Oberfläche: verzinkt

Artikel-Nr.	Ausführung	Profil	Konsolen-Versetzd. dist.	Stück
52.866.05	ohne Schuhrostträger	30/16/3mm	800 - 1000 mm	54.30
52.866.06	mit Schuhrostträger	30/16/3mm	800 - 1000 mm	67.00

Banklatten auf Anfrage.

Sitzbank-Konsolen MAKK für Schulen, Sporthallen, usw.

freistehende, mobile Konsole mit Kunststoffgleitern, mit Schuhrostkonsole, ohne Schuhrost

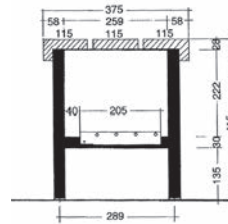
Material: Stahl
Oberfläche: verzinkt

Artikel-Nr.	Ausführung	Profil	Konsolen-Versetzdistanz	Stück
52.866.08	mit Schuhrostträger	30/30/3 mm	800 - 1000 mm	82.00

Banklatten auf Anfrage.



52.866.08



52.866.08

Schuhrost 4-teilig zu Sitzbank-Konsolen MAKK

aufklappbar
inkl. Endkappen PVC schwarz und Halter Aluminium eloxiert

Material: Edelstahl

Artikel-Nr.	Rohr-ø	Meter
52.866.51	13 mm	98.10




52.866.51



52.866.51





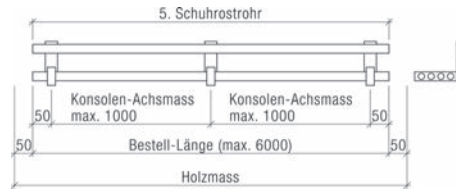
52.866.53

Schuhrohr als hinterer Anschlag

inkl. Endkappen PVC schwarz und Halter Aluminium eloxiert

Material: Edelstahl

Artikel-Nr.	Rohr- \varnothing	Meter
52.866.53	13 mm	34.70



52.857.04

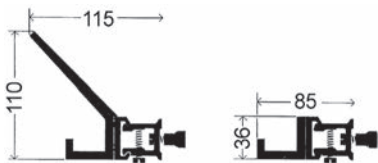
Garderobenleisten MAKK

Endkappen Kunststoff schwarz, Profilbreite 36 mm, Haken montiert mit Klemhalter
Hakenanordnung A

Schienenenden 50 mm

Material: Aluminium
Oberfläche: silberfarbig eloxiert

Artikel-Nr.	Teilung	Meter
52.857.01	100 mm	124.90
52.857.02	150 mm	116.60
52.857.03	200 mm	110.80
52.857.04	250 mm	105.00



52.857.01-04



52.857.01-04

▲ Beispiel:

1 Wandgarderobe mit 8 Haken, Hakenanordnung A, Hakenteilung 200 mm

Berechnung der Schienenlänge:

7 x Hakenteilung 200 mm = 1400 mm

2 x Schienenende 50 mm = 100 mm

1 Wandgarderobe = 1500 mm

Garderobenleisten MAKK

Endkappen Kunststoff schwarz, Profildbreite 60 mm, Haken montiert mit Klemmhalter
Hakenanordnung F

Schienenenden 50 mm

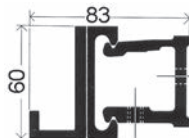
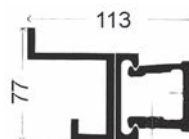
Material: Aluminium
Oberfläche: farblos eloxiert

Artikel-Nr.	Teilung	Meter
52.857.61	100 mm	170.00
52.857.62	150 mm	157.00
52.857.63	200 mm	137.00
52.857.64	250 mm	133.40

- ▲ Beispiel:**
 1 Wandgarderobe mit 8 Haken, Hakenanordnung F, Hakenteilung 200 mm
 Berechnung der Schienenlänge:
 7 x Hakenteilung 200 mm = 1400 mm
 2 x Schienenende 50 mm = 100 mm
 1 Wandgarderobe = 1500 mm



52.857.64



Garderobenleisten MAKK

Hakenanordnung C

Schienenenden 50 mm

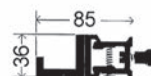
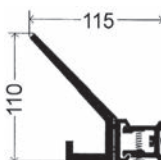
Material: Aluminium
Oberfläche: silberfarbig eloxiert

Artikel-Nr.	Teilung	Meter
52.857.21	100 mm	124.90
52.857.22	150 mm	116.60
52.857.23	200 mm	110.80
52.857.24	250 mm	105.00

- ▲ Beispiel:**
 1 Wandgarderobe mit 8 Haken, Hakenanordnung A, Hakenteilung 200 mm
 Berechnung der Schienenlänge:
 7 x Hakenteilung 200 mm = 1400 mm
 2 x Schienenende 50 mm = 100 mm
 1 Wandgarderobe = 1500 mm

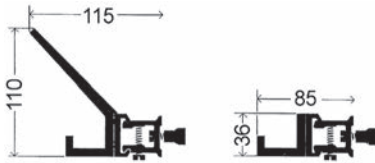


52.857.21-24





52.857.51-54



52.857.51-54



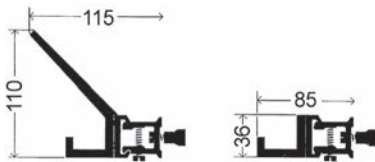
52.857.51-54



52.857.11-14



52.857.11-14



52.857.11-14

Garderoberleisten MAKK

Hakenanordnung F

Schienenenden 50 mm

Material: Aluminium
Oberfläche: silberfarbig eloxiert

Artikel-Nr.	Teilung	Meter
52.857.51	100 mm	124.90
52.857.52	150 mm	116.60
52.857.53	200 mm	110.80
52.857.54	250 mm	105.00

▲ Beispiel:
1 Wandgarderobe mit 8 Haken, Hakenanordnung A, Hakenteilung 200 mm
Berechnung der Schienenlänge:
7 x Hakenteilung 200 mm = 1400 mm
2 x Schienenende 50 mm = 100 mm
1 Wandgarderobe = 1500 mm

Garderoberleisten MAKK

Hakenanordnung B

Schienenenden 50 mm

Material: Aluminium
Oberfläche: silberfarbig eloxiert

Artikel-Nr.	Teilung	Meter
52.857.11	100 mm	124.90
52.857.12	150 mm	116.60
52.857.13	200 mm	110.80
52.857.14	250 mm	105.00

▲ Beispiel:
1 Wandgarderobe mit 8 Haken, Hakenanordnung A, Hakenteilung 200 mm
Berechnung der Schienenlänge:
7 x Hakenteilung 200 mm = 1400 mm
2 x Schienenende 50 mm = 100 mm
1 Wandgarderobe = 1500 mm

Garderobenleisten

Material: Aluminium
Oberfläche: silberfarbig eloxiert

Artikel-Nr.	Länge	Haken	Stück
52.855.04	400 mm	3	70.60
52.855.05	500 mm	5	91.90
52.855.08	800 mm	7	122.50



52.855.04-08



52.855.04-08

Garderobenleisten

Material: Aluminium
Oberfläche: silberfarbig eloxiert

Artikel-Nr.	Länge	Profil B/H	Meter
52.856.01	6'000 mm	40/11 mm	40.90



52.856.01

Befestigungselement zu Garderobenleisten

für verdeckte Montage der Wandschiene

Artikel-Nr.	Wandabstand	Stück
52.856.02	35 mm	7.05



52.856.02

Huthaken

Artikel-Nr.	Stück
52.856.03	9.05



52.856.03

Mantelhaken

Artikel-Nr.	Stück
52.856.04	7.45



52.856.04





52.856.11

Endstücke zu Garderobenleisten

Material: Kunststoff

Artikel-Nr.	Paar
52.856.11	5.90



52.858.05-15

Wandschirmhalter MAKK

2-teilig, Tropfschale mit rutschfester Gummimatte ausgelegt, Endkappen und Wandhalter schwarz

Material: Aluminium
Oberfläche: farblos eloxiert

Artikel-Nr.	Länge	Garnitur
52.858.05	500 mm	194.00
52.858.06	600 mm	208.00
52.858.07	700 mm	217.00
52.858.08	800 mm	247.00
52.858.09	900 mm	243.00
52.858.10	1'000 mm	256.00
52.858.11	1'100 mm	268.00
52.858.12	1'200 mm	284.00
52.858.13	1'300 mm	299.00
52.858.15	1'500 mm	324.00

☑ Diese Wandschirmhalter sind in Längen von 200-3000 mm, von 100 zu 100 mm, lieferbar. Längen über 1500 mm sind in 2 Teilen zu bestellen. Auf Wunsch auch farbig einbrennlackiert erhältlich.



8



52.876.01-05

Wandschirmhalter

Material: Aluminium
Oberfläche: silberfarbig eloxiert
LK-Schrauben: 6 mm

Artikel-Nr.	Länge	Anzahl	Ausladung	Profil B/H	Stück
52.876.01	400 mm	3	145 mm	20/8 mm	136.00
52.876.02	500 mm	4	145 mm	20/8 mm	149.10
52.876.04	800 mm	6	145 mm	20/8 mm	198.00
52.876.05	1'000 mm	8	145 mm	20/8 mm	239.00

Schirmbecken

Eckenschutz-Konsolen aus Winkelprofil

Material: Aluminium
Oberfläche: silberfarbig eloxiert

Artikel-Nr.	Länge	Ausladung	LK-Schrauben	Stück
52.877.01	400 mm	104 mm	5 mm	86.50
52.877.02	500 mm	104 mm	5 mm	96.50
52.877.04	800 mm	104 mm	5 mm	118.00
52.877.05	1'000 mm	104 mm	5 mm	136.00



52.877.01-05

Wandschirmhalter

Material: Aluminium
Oberfläche: silberfarbig eloxiert
LK-Schrauben: 6 mm

Artikel-Nr.	Länge	Anzahl	Ausladung	Profil B/H	Stück
52.876.11	400 mm	6	240 mm	20/80 mm	259.00
52.876.13	600 mm	10	240 mm	20/8 mm	335.00
52.876.14	800 mm	14	240 mm	20/8 mm	380.00
52.876.15	1'000 mm	18	240 mm	20/8 mm	431.00



52.877.11-15

Schirmbecken

Eckenschutz-Konsolen aus Winkelprofil


Material: Aluminium
Oberfläche: silberfarbig eloxiert

Artikel-Nr.	Länge	Ausladung	LK-Schrauben	Stück
52.877.11	400 mm	170 mm	5 mm	123.70
52.877.13	600 mm	170 mm	5 mm	152.00
52.877.14	800 mm	170 mm	5 mm	170.00
52.877.15	1'000 mm	170 mm	5 mm	208.00



52.877.11-15






52.874.01-05



52.874.02



52.875.02



52.885.06-10

Wandschirmhalter

Material: Aluminium
Oberfläche: silberfarbig eloxiert
LK-Schrauben: 6 mm

Artikel-Nr.	Länge	Anzahl	Ausladung	Profil	Stück
52.874.01	400 mm	3	150 mm	20 / 8 mm	174.00
52.874.02	500 mm	4	150 mm	20 / 8 mm	182.00
52.874.03	600 mm	5	150 mm	20 / 8 mm	188.00
52.874.04	800 mm	7	150 mm	20 / 8 mm	213.00
52.874.05	1'000 mm	9	150 mm	20 / 8 mm	254.00

Schirmbecken

Rahmen aus Winkelprofil

Material: Aluminium
Oberfläche: silberfarbig eloxiert

Artikel-Nr.	Länge	Ausladung	LK-Schrauben	Stück
52.875.01	400 mm	110 mm	6 mm	189.00
52.875.02	500 mm	110 mm	6 mm	205.00
52.875.03	600 mm	110 mm	6 mm	221.00
52.875.04	800 mm	110 mm	6 mm	254.00
52.875.05	1'000 mm	110 mm	6 mm	279.00

Schirmständer MAKK

Seitenteile und Gleitfüsse Stahlrohr schwarz lackiert, Tropfschale mit rutschfester schwarzer Gummimatte, Endstücke Kunststoff schwarz

Material: Aluminium
Oberfläche: farblos eloxiert

Artikel-Nr.	L/B/H	Stück
52.885.06	600/230/450 mm	536.00
52.885.07	700/230/450 mm	576.00
52.885.08	800/230/450 mm	617.00
52.885.09	900/230/450 mm	659.00
52.885.10	1'000/230/450 mm	699.00

Wandschirmhalter

Material: Aluminium
Oberfläche: matt

Artikel-Nr.	Breite	Ausladung	Profil B/H	Stück
52.868.01	122 mm	52 mm	3/15 mm	9.70
52.868.02	135 mm	3/15 mm	12.25	



52.868.01



52.868.02

Schirmbecken

Material: Aluminium
Oberfläche: matt

Artikel-Nr.	Breite	Ausladung		Stück
52.869.01	132 mm	52 mm	4 mm	16.15



52.869.01

Schirmständer

freistehend

Material: Aluminium
Oberfläche: silberfarbig eloxiert

Artikel-Nr.	∅	Höhe	Ausführung	Stück
52.887.18	180 mm	400 mm	ohne Rand	227.00
52.887.25	250 mm	400 mm	mit Rand	277.00





52.887.18-25

 Diese Schirmständer sind auch als Papierkorb verwendbar.



Individuelle Garderobenlösungen von MAKK



8

Gerne beliefern wir Sie mit hochwertigen und massgeschneiderten Garderobenlösungen der Firma MAKK. Wandgarderoben, Garderobenständer, Sitzbänke, Schirmständer und vieles mehr. Entwickeln Sie mit uns zusammen Ihre eigene Garderobe. Nebst dem Standardprogramm können wir Ihnen auch Sonderlösungen ganz nach Ihren Bedürfnissen anfertigen lassen.

Verlangen Sie entsprechende Unterlagen oder ein Angebot.



Die Neuheiten aus der OPO-Welt **Stets auf dem Laufenden.**

Wer in der «Welt der Beschläge und Werkzeuge» auf dem Laufenden sein will, sollte unsere Druck- und Online-Publikationen nicht verpassen! Produkt-Trends, spezielle Angebote und Aktionen verschaffen Ihnen einen wertvollen Vorsprung beim Verkauf und in der Planung.

- Informationen zu OPO Oeschger, aktuellen Anlässen und Produkt-Neuheiten finden Sie auf www.opo.ch.
- Profitieren Sie von Wissenswertem und Aktuellem aus der Welt der Beschläge und Werkzeuge mit unserem E-Newsletter.
- Mit unserem mehrmals jährlich erscheinenden Kundenmagazin «OPO News» bleiben Sie auf dem Laufenden.



Werte, auf die Sie zählen können **Kundenzufriedenheit im Mittelpunkt.**

Unsere Unternehmenswerte «fortschrittlich, verbindlich, begeisternd» sollen für Sie täglich erlebbar sein. Dazu gehören ein perfekter Service und eine umfassende Beratung durch unsere kompetenten Spezialisten per Telefon oder bei Ihnen vor Ort.

- Geschulte Fachberater im Innen- und Aussendienst.
- Kompetente Beratung, überzeugende Qualität und zuverlässige Dienstleistungen.
- Zusammenarbeit mit verschiedenen Verbänden.



Die Verkaufs- und Bestellhilfen Schnell und aktuell.

Aus einem vielseitigen Angebot von mehr als 60'000 Artikeln den richtigen Beschlag oder das geeignete Werkzeug finden? Bei OPO Oeschger eine einfache und schnelle Sache! Denn bei uns stehen die richtigen Such- und Verkaufs-«Werkzeuge» zur Verfügung.

- Der SortiLog® ist Ihre starke Einkaufshilfe in 5 Bänden mit 60'000 Artikeln, unzähligen Abbildungen und unverbindlichen Preisempfehlungen für Endverbraucher.
- Gezielte und topaktuelle Informationen zu speziellen Themen wie Beleuchtung stellen wir im OPO Focus® vor.
- iPad Applikation mit dem aktuellen SortiLog® und vielen weiteren nützlichen Herstellerkatalogen.
- Mit unserem mehrmals jährlich erscheinenden Kundenmagazin «OPO News» bleiben Sie auf dem Laufenden.



Der Online-Shop, der Masstäbe setzt Innovativ auf allen Ebenen.

Die Zahlen sprechen für sich: Über 250'000 Aufträge pro Jahr erreichen uns über unseren Online-Shop OPO-Net®. Starke Suchfunktionen, hilfreiche Extras und 2% Umsatzrückvergütung Ende Jahr machen das Bestellen in der Online-Welt der Beschläge und Werkzeuge zur einfachen und lohnenden Sache.


- Viele Extras wie ergänzende Produktinformationen, Blätterkataloge, Preise und Informationen zur Verfügbarkeit erleichtern Ihre Suche und Bestellung.
- Tausende 2D- und 3D-CAD-Zeichnungen stehen für die Planungsarbeit online zur Verfügung.
- Smartphone-Applikationen von OPO-Net® mit integriertem Strichcodescanner sind kostenlos im App-Store von Apple bzw. im PlayStore von Google erhältlich.
- E-News, der E-Mail-Newsletter von OPO Oeschger, informiert Sie mehrmals pro Jahr über die aktuellsten und wichtigsten Produkt- und Brancheninfos.



Ihr zuverlässiger Partner Überzeugend durch Leistung.

Seit 1926 gehört der Handel mit Beschlägen und Werkzeugen zu unserem täglichen Geschäft. Seither ist es auch unser Ziel, überzeugende Qualität, kompetente Beratung und zuverlässige Dienstleistungen zu bieten. Denn Sie sollen sich stets auf uns verlassen können.

- Von 100 bestellten Artikeln sind 98 sofort ab Lager lieferbar.
- Was bis 18.00 Uhr bestellt wird, ist in der Regel am nächsten Arbeitstag zugestellt.
- Ob regelmässig oder auf Termin, ob Einzel- oder Sammellieferung – wir liefern wie gewünscht.
- Unser Service ist zuverlässig und massgeschneidert, von der Rechnungsstellung bis zu der Retourenabwicklung.



60'000 Artikel
Beschlage, Maschinen und
Werkzeuge



98 %
Lieferbereitschaft – Sicherheit
durch hohe Produktverfugbarkeit



Hochste Lieferzuverlassigkeit – bis
18.00 Uhr
bestellen, am Folgetag geliefert




2 %
Ruckvergutung bei Bestellungen
im Online-Shop

Hochschrankbeschlage 1038-1075


- Hochschrankauszuge mit Rohrrahmen / Holzkonstruktionen 1038-1062
- Hauswirtschaft / Putzschrank 1063-1075




Eckbeschlage 1076-1099




Unterschrankauszuge 1100-1123



KlappTreppen 1124-1125



Wasser-, Schmutz- und Hitzeschutz 1126-1129



Luftungsbeschlage 1130-1143

- Luftungsgitter 1130-1143





Info

Dieses Symbol kennzeichnet Produkte, über die weitere Informationen von unseren Shop, abgerufen werden können – www.opo.ch



Edelstahl

Dieses Symbol kennzeichnet Produkte aus Edelstahl.



CAD-Zeichnungen

Dieses Symbol kennzeichnet Produkte zu denen CAD-Zeichnungen existieren. Zugriff erfolgt über unseren Shop – www.opo.ch



Aluminium

Dieses Symbol kennzeichnet Produkte aus Aluminium.



Zuschnitt

Dieses Symbol kennzeichnet Produkte, welche von uns auf die von Ihnen gewünschte Masse zugeschnitten werden.



Dämpfung

Dieses Symbol kennzeichnet Produkte mit Anschlagdämpfung.



Brandschutzsymbol

Dieses Symbol kennzeichnet zur Hilfestellung Produkte, welche gemäss Hersteller entweder für Brandschutz geeignet oder zugelassen sind, oder in einem Element geprüft und zugelassen.

E130
VSSM



Bitte beachten: Wie geprüft so eingebaut!
Bestehende Vorschriften sind unbedingt einzuhalten!



Einbruchhemmung

Dieses Symbol kennzeichnet Produkte, welche für einbruchhemmende Elemente geeignet sind.

ES3/RC4



Das Symbol ist teilweise ergänzt mit der geprüften Norm.



Fluchtwegtüren

Dieses Symbol kennzeichnet Produkte zur Verwendung an Fluchtwegtüren.

EN179
EN1125



Das Symbol ist teilweise ergänzt mit der geprüften Norm.



Fluchtweg

Dieses Symbol kennzeichnet Produkte zur Verwendung für 1-flüglige oder 2-flüglige Fluchtwegtüren.



Drehtüre

Dieses Symbol kennzeichnet Produkte zur Verwendung für 1-flüglige oder 2-flüglige Türen.



Schallschutz

Dieses Symbol kennzeichnet Produkte zur Verwendung für Schallschutz.



Barrierefreies Bauen

Dieses Symbol kennzeichnet Produkte für barrierefreies Bauen.



Schlagregen

Dieses Symbol kennzeichnet Produkte für Schlagregendichtheit.



Windlast

Dieses Symbol kennzeichnet Produkte gegen Windlast.

OK Line® **OK-Line®, OK-Tools® und OK-Vis®**
OK Tools®
OK Vis®

Diese Marken stehen für Qualitäts-Produkte von OPO Oeschger mit einem ausgezeichneten Preis-Leistungs-Verhältnis.

c 01 03 08



Shoplink im OPO-Net®

Auf jeder Produktseite des SortiLog® befindet sich in der Kopfzeile ein Code, mit welchem Sie im OPO-Net® Suchfenster einfach und schnell den aktuellen Sortimentsbereich aufrufen können.



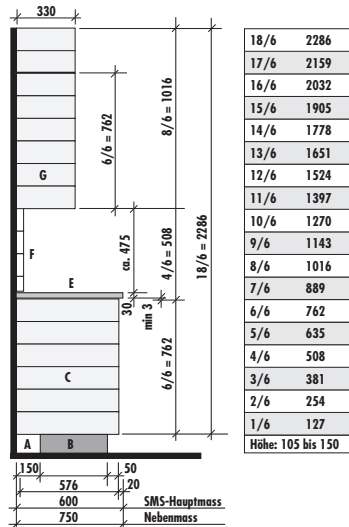
Ein umfassendes Sortiment 60'000 gute Gründe.

Mehr als 10'000 Kunden vertrauen OPO Oeschger. Das hat gute Gründe. Etwas mehr als 60'000 gute Gründe. Denn so viele Artikel befinden sich an unserem Lager. Und jeder bestellte Artikel ist dank engagierten Mitarbeitenden und führender Logistik in kürzester Zeit bei Ihnen.

- Unser Sortiment umfasst mehr als 60'000 Beschlüge und Werkzeuge.
- Alle Artikel können auch einfach über unseren Online-Shop gesucht und bestellt werden.
- Unsere Qualitäts-Produkte stammen von rund 700 Lieferanten weltweit – davon 60% aus der Schweiz und 25% aus Deutschland.

Grundlagen:

Höhen- und Tiefenmasse



1. Höhenteilungsmasse

Das Höhen-Grundteilungsmass beträgt 127 mm und entspricht 1/6 der Normbauhöhe 762 mm (6/6) eines Unterbauschrankes.

So ergeben sich für die Unter-, Ober- und Hochschränke Höhenteilungsmasse entsprechend für obestehenden Tabelle.

A = Installationsraum

B = Sockel

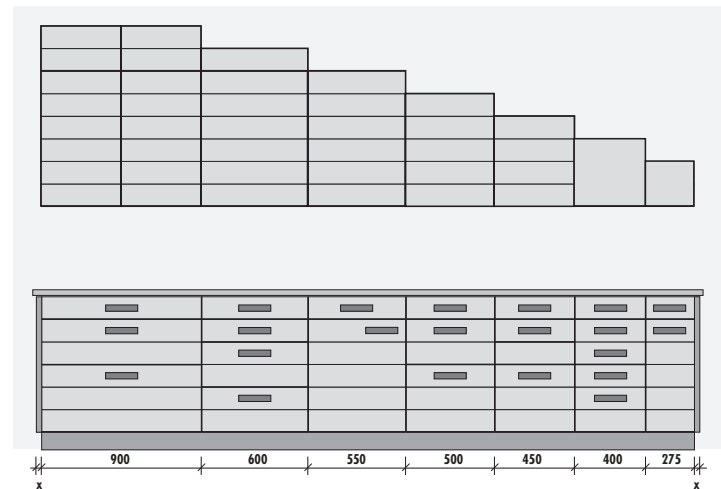
C = Unterbauschrank und Geräte

E = Abdeckung inkl. Einschubspiel

F = Rückwand

G = Oberbauschrank

Breitenmasse



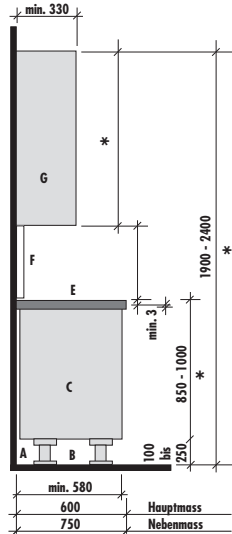
2. Breitenteilungsmasse

Breite (mm)	Geltungsbereich	Unterbau	Oberbau	Hoch-Schrank	Geräte
275	Hauptmass	•	•	•	•
550		•	•	•	•
400	Nebenmass	•	•	•	
450		•	•	•	•
500		•	•	•	
600		•	•	•	•
800		•	•		
825		•	•		•
900		•	•		•
1000		•	•		
1100	•	•			
1200		•			

x = Sicht- und Zwischenwand (Wangen) / Dicke (gestaltungsabhängig)

Grundlagen:

Höhen- und Tiefenmasse

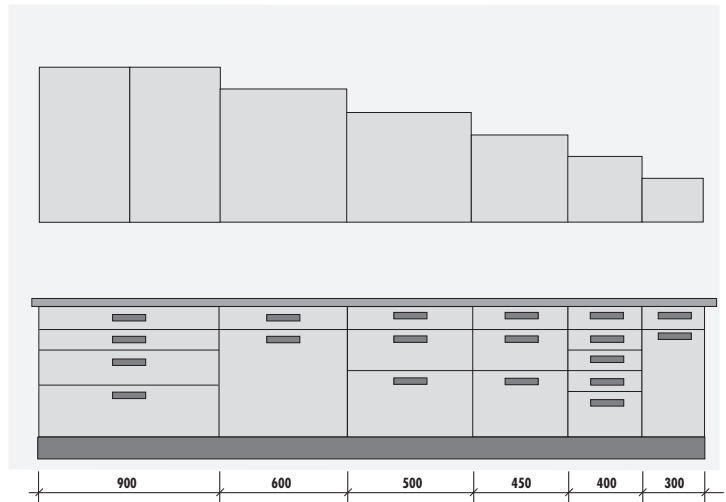


Höhenteilungsmasse

* Das Höhen-Grundteilungsmass unterscheidet sich bei den unterschiedlichen Herstellern. Dieses Mass beträgt 120 bis 130 mm und orientiert sich an der Höhe der jeweiligen Schubladeneinheiten. Es ergeben sich somit herstellerspezifische Höhenteilungsmasse.

- A = Installationsraum
- B = Sockel
- C = Unterbauschrank und Geräte
- E = Abdeckung inkl. Einschubspiel
- F = Rückwand
- G = Oberbauschrank

Breitenmasse



Breitenteilungsmasse

Breite (mm)	Geltungsbereich	Unterbau	Oberbau	Hoch-Schrank	Geräte
600	Hauptmass	•	•	•	•
300	Nebenmass	•	•	•	
400		•	•	•	
450		•	•	•	•
500		•	•	•	
900		•	•		•
1200		•	•		



53.148.73-97

Hochschrank-Vollauszugsystem PEKA

die elegante, frontunabhängige Lösung für breite Hochschränke mit scharnierten Türen

Säulenprofil mit Aufnahme für stufenlos höhenverstellbare Tablare mit max. Platzausnutzung hoher Übersichtlichkeit und Transparenz, werkzeuglose ClickFixx Schnellmontagetechnik, geräuschloser Vollauszug mit Zahnstangensynchronisation und breiter Laufschiene mit Softopen / Softclose

Säule Convoy Lavido

silber, zum werkzeuglosen Einrasten auf dem Vollauszug 53.148.75

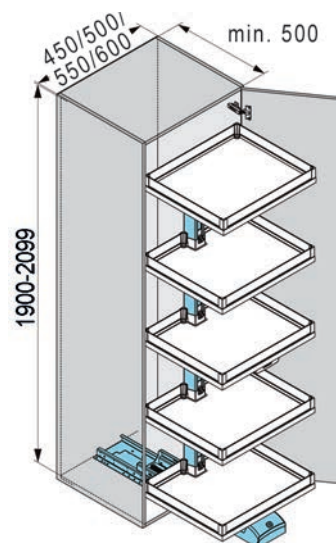
Fronttyp:	Frontauszug Rohrrahmen / Drehtür / Schiebetür
Zugriff:	3-seitig
Öffnungsfunktion:	griffloses Öffnen
Schliessfunktion:	gedämpft
Montage:	zum Aufschieben
Element:	450 / 500 / 550 / 600 mm
lichte Tiefe:	500 mm
Belastbarkeit:	120 kg
Material:	Stahl

Artikel-Nr.	lichte Höhe	Höhe	Farbe	Stück
53.148.73	1'900 - 1'999 mm	1'530 mm	silber	98.60
53.148.74	2'000 - 2'099 mm	1'630 mm	silber	102.50

Optional Zubehör: Dicktüren-Topfbänder HETTICH Sensys 8631i, Eck-, Mittel- und inliegendes Band siehe 90.849.99-90.914.52, Seite 318



53.148.71-74



53.148.73-97

Vollauszug Convoy Lavido

inkl. Führungsaufnahme oben, Softclose, Ausfahrautomatik und Softopen, ClickFixx / Schnellmontagetechnik

Auszug: Vollauszug
 Öffnungsfunktion: gedämpft
 Schliessfunktion: gedämpft
 Montage: zum Aufschieben
 Belastbarkeit: 120 kg
 Material: Stahl



53.148.75

Artikel-Nr.	Farbe	lichte Tiefe	B/H/T	Garnitur
53.148.75	silber	500 mm	200/100/495 mm	230.00

Elektronischer Türöffner eTouch Convoy Lavido


Elektromechanische Unterstützung beim Öffnen durch drücken der Front

Öffnungsfunktion: griffloses Öffnen
 Belastbarkeit: 120 kg
 Material: Kunststoff



53.148.79

Artikel-Nr.	Farbe	B/H/T	Set
53.148.79	silber	48/100/388 mm	737.00



53.148.90-92



53.148.95-97

Einhängetablarset Arena Vario

mit rutschfestem Holzboden weiss und Glasreling

Set bestehend aus:

- 3 höhenverstellbare Tablare + Glasreling-Sets
- 1 fixes Tablar oben + Glasreling-Sets, inkl. obere Führung
- 1 Befestigungswinkel oben für 16/19 mm Seitenstärke
- 1 Versteifungswinkel unten

lichte Tiefe: 500 mm
Material: Stahl
Montage: zum Einhängen

Artikel-Nr.	Oberfläche	Element	Set
53.148.90	weiss / verchromt	450 mm	492.00
53.148.91	weiss / verchromt	500 / 550 mm	519.00
53.148.92	weiss / verchromt	600 mm	550.00

 53.148.91 einzelner Befestigungswinkel notwendig

Zusatz-Tablar Arena Vario

mit rutschfestem Holzboden weiss und Glasreling verchromt,
bestehend aus:

- 1 höhenverstellbares Tablar
- 1 Glasreling-Set

Bei einer lichten Höhe von 2000 mm werden 1 bis 2 Zusatztablare empfohlen

lichte Tiefe: 500 mm
Material: Stahl
Montage: zum Einhängen

Artikel-Nr.	Oberfläche	Element	Stück
53.148.95	weiss / verchromt	450 mm	126.00
53.148.96	weiss / verchromt	500 / 550 mm	129.50
53.148.97	weiss / verchromt	600 mm	132.40

 53.148.96 einzelner Befestigungswinkel notwendig

Einzelner oberer Befestigungswinkel / Quertraverse 550 mm

für Elementbreite 550 mm

Material: Stahl
Montage: zum Anschrauben



53.148.85

Artikel-Nr.	Farbe	Breite	Element	Stück
53.148.85	silber	512 - 518 mm	550 mm	26.30

Hochschrank Vollauszug PEKA Pleno 1900 Arena Classic

Für Elemente mit scharnierten Türen mit Öffnungswinkel 110°, mit dem Öffnen der Tür wird der Beschlag automatisch aus dem Schrank heraus bewegt, 4-6 Tablare lassen sich am Rohrrahmen variabel einhängen und stufenlos verstellen

Set bestehend aus:

- 1 Hauptrahmen
- 1 Rahmenaufsatz 1900
- 1 Satz Türanbindung
- 1 Führung unten, inkl. Softopen / Softclose
- 1 Führung oben

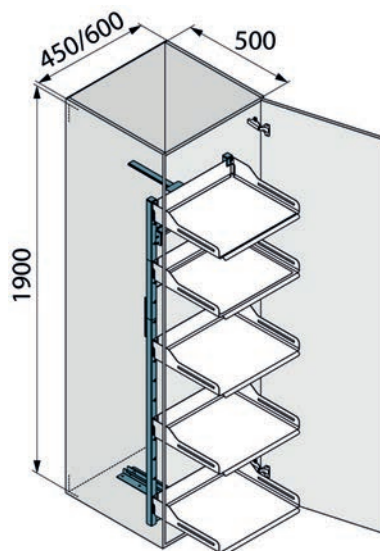
Fronttyp: Frontauszug Rohrrahmen / Drehtür
Zugriff: 3-seitig
Schliessfunktion: gedämpft
lichte Tiefe: 500 mm
Belastbarkeit: 100 kg
Material: Stahl
Farbe: weiss



53.149.50-57

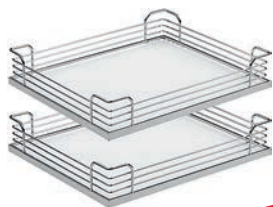
Artikel-Nr.	lichte Höhe	B/H/T	Element	Set
53.149.50	1'900 mm	412-418/1'715/495 mm	450 mm	339.00
53.149.51	1'900 mm	562-568/1'715/495 mm	600 mm	355.00

 Optionales Zubehör: Dicktüren-Topfbänder HETTICH Sensys 8631i, Eck-, Mittel- und inliegendes Band siehe 90.849.99-90.914.52, Seite 318



53.149.50-57





53.149.56/57

PLENO Einhängetablar-Set Arena Classic

Set bestehend aus 2 Tablaren, Holzboden weiss mit Rutschstopp, Reling verchromt

Artikel-Nr.	B/H/T	Tablare	Oberfläche	Element	Set
53.149.56	328/88/420 mm	2	verchromt	450 mm	161.00
53.149.57	478/88/420 mm	2	verchromt	600 mm	187.00



53.149.52-63

Hochschrank Vollauszug PEKA Pleno 1900 Libell

Für Elemente mit scharnierten Türen mit Öffnungswinkel 110°, mit dem Öffnen der Türe wird der Beschlag automatisch aus dem Schrank heraus bewegt. Die 6 Tablare lassen sich variabel am Rohrrahmen einhängen und stufenlos verstellen.

Set bestehend aus:

- 1 Hauptrahmen
- 1 Rahmenaufsatz 1900
- 6 Libell Eihängetablare
- 1 Satz Türanbindung
- 1 Führung unten, inkl. Softopen / Softclose
- 1 Führung oben


Fronttyp:	Frontauszug Rohrrahmen / Drehtür
Zugriff:	3-seitig
Öffnungsfunktion:	gedämpft
Schliessfunktion:	gedämpft
lichte Tiefe:	500 mm
Belastbarkeit:	100 kg
Material:	Stahl

Farbe: weiss

Artikel-Nr.	lichte Höhe	B/H/T	Element	Set
53.149.52	1'900 mm	412-418/1'715/495 mm	450 mm	646.00
53.149.62	1'900 mm	562-568/1'715/495 mm	600 mm	583.00

Farbe: anthrazit

Artikel-Nr.	lichte Höhe	B/H/T	Element	Set
53.149.53	1'900 mm	412-418/1'715/495 mm	450 mm	565.00
53.149.63	1'900 mm	562-568/1'715/495 mm	600 mm	612.00

-  Optionales Zubehör: Dicktüren-Topfbänder HETTICH Sensys 8631i, Eck-, Mittel- und inliegendes Band siehe 90.849.99-90.914.52, Seite 318
- Optionales Zubehör: Zusatztablarset zu Extendo 400 mit DL u. siehe 53.022.62, Seite 1043
- Optionales Zubehör: Zusatztablarset zu Extendo 550 mit DL u. siehe 53.022.63, Seite 1043
- Optionales Zubehör: Zusatztablarset zu Extendo 550 mit DL u. siehe 53.022.65, Seite 1043

53.149.52-63



Zusatztablar-Set EXTENDO

Zum Aufsetzen auf das Auszugstablar EXTENDO 53.021.73-87 mit Magnetfuss, magnetisch, Ablagefläche kann in 3 Positionen verstellt werden, für Küche, Wohnen, Garderobe, Ankleide

Höhe Position gerade ca. 200 mm

Höhe Position schräg ca. 204 mm

Material: Stahl

Artikel-Nr.	Farbe	B/T	Höhe	Typ Extendo	Typ Pleno	Stück
53.022.62	weiss	309/226 mm	160 / 164 mm	400	450	50.90
53.022.63	weiss	460/226 mm	160 / 164 mm	550	600	52.50
53.021.61	weiss	510/226 mm	160 / 164 mm	600	-	29.00
53.021.64	weiss	785/226 mm	160 / 164 mm	900	-	36.60
53.021.60	silber	460/226 mm	160 / 164 mm	550	600	52.50
53.021.62	silber	510/226 mm	160 / 164 mm	600	-	29.00
53.021.65	silber	785/226 mm	160 / 164 mm	900	-	36.60
53.022.64	anthrazit	309/226 mm	160 / 164 mm	400	450	53.40
53.022.65	anthrazit	460/226 mm	160 / 164 mm	550	600	55.50
53.021.63	anthrazit	510/226 mm	160 / 164 mm	600	-	30.70
53.021.66	anthrazit	785/226 mm	160 / 164 mm	900	-	38.30



53.021.60-65



53.022.64-65

Unterteiler zu Libell Tablaren

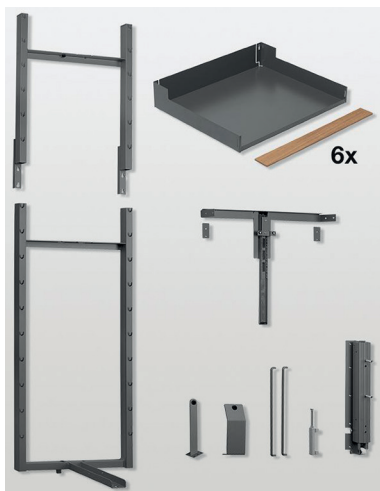
Magnetischer Unterteiler zu Libell-Tablaren, kann direkt auf dem Tablar (Boden oder Seite) oder auf der magnetischen Antirutschmatte angebracht werden

Material: Kunststoff

Artikel-Nr.	Farbe	B/H	Tiefe	Stück
53.022.45	weiss	90/90 mm	26 / 3 mm	6.10
53.022.46	silber	90/90 mm	26 / 3 mm	6.10
53.022.66	anthrazit	90/90 mm	26 / 3 mm	7.60



53.022.45-66



53.151.85-86

Hochschrank PEKA Pleno Standard Fioro

Komplettes Beschlagset, inkl. Einhängetabläre Fioro

Set bestehend aus:

- 1 Hauptrahmen
- 1 Rahmenaufsatz 1900
- 6 Einhängetabläre Fioro
- 6 Holzrelinge Eiche mittel (Höhe 52 mm)
- 1 Satz Türanbindung
- 1 Führung unten, inkl. Softopen
- 1 Führung oben

Seitenelemente: Reling mittel
für Seite: 16 / 19 mm
Farbe: anthrazit
Material: Stahl / Holz
Holzart: Eiche

Artikel-Nr.	Korpusbreite	Breite	Tiefe	Höhe	Set
53.151.85	450 mm	412 / 481 mm	795 mm	1'715 mm	663.00
53.151.86	600 mm	562 / 468 mm	495 mm	1'715 mm	694.00



53.152.60-62

Hochschrank PEKA Pleno Plus Libell 1300

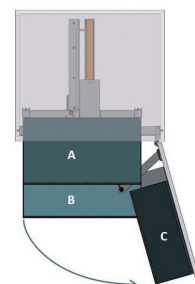
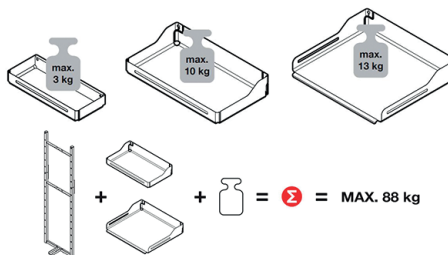
Komplettes Beschlagset, inkl. Einhängetabläre Libell, Standard-Scharniere können verwendet werden

Set bestehend aus:

- 1 Hauptrahmen
- 2 Türtabläre Libell 1/3 (Tiefe 161 mm)
- 2 Einhängetabläre Libell 2/3 (Tiefe 268 mm)
- 2 Einhängetabläre Libell 3/3 (Tiefe 418 mm)
- 1 Satz Türanbindung
- 1 Führung unten, inkl. Softopen
- 1 Führung oben

Korpusbreite: 600 mm
Material: Stahl

Artikel-Nr.	Farbe	Breite	Tiefe	Höhe	Stück
53.152.60	weiss	562 / 568 mm	495 mm	1'104 mm	485.00
53.152.61	silber	562 / 568 mm	495 mm	1'104 mm	485.00
53.152.62	anthrazit	562 / 568 mm	495 mm	1'104 mm	510.00



Hochschrank PEKA Pleno Plus Fiore 1300

Komplettes Beschlagset, inkl. Einhängetabulare Fiore, Standard-Scharniere können verwendet werden

Set bestehend aus:

- 1 Hauptrahmen
- 2 Türtabulare Fiore 1/3 (Tiefe 161 mm)
- 2 Einhängetabulare Fiore 2/3 (Tiefe 268 mm)
- 2 Einhängetabulare Fiore 3/3 (Tiefe 403 mm)
- 6 Holzrelinge Eiche mittel (Höhe 52 mm)
- 1 Satz Türanbindung
- 1 Führung unten, inkl. Softopen
- 1 Führung oben

Seitenelemente: Reling mittel
 Farbe: anthrazit
 Material: Stahl / Holz
 Holzart: Eiche

Artikel-Nr.	Korpusbreite	Breite	Tiefe	Höhe	Set
53.152.35	600 mm	562 / 568 mm	495 mm	1'104 mm	581.00



53.152.35

Hochschrank PEKA Pleno Plus Libell 1600


Komplettes Beschlagset, inkl. Einhängetabulare Libell, Standard-Scharniere können verwendet werden

Set bestehend aus:

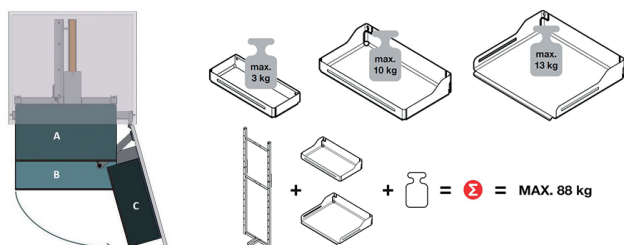
- 1 Hauptrahmen
- 1 Rahmenaufsatz 1600
- 2 Türtabulare Libell 1/3 (Tiefe 161 mm)
- 2 Einhängetabulare Libell 2/3 (Tiefe 268 mm)
- 3 Einhängetabulare Libell 3/3 (Tiefe 418 mm)
- 1 Satz Türanbindung
- 1 Führung unten, inkl. Softopen
- 1 Führung oben


Korpusbreite: 600 mm
 Material: Stahl

Artikel-Nr.	Farbe	Breite	Tiefe	Höhe	Stück
53.152.50	weiss	562 / 568 mm	495 mm	1'412 mm	567.00
53.152.51	silber	562 / 568 mm	495 mm	1'412 mm	567.00
53.152.52	anthrazit	562 / 568 mm	495 mm	1'412 mm	595.00



53.152.50-52





53.152.30

Hochschrank PEKA Pleno Plus Fioro 1600

Komplettes Beschlagset, inkl. Einhängetabulare Fioro, Standard-Scharniere können verwendet werden

Set bestehend aus:

- 1 Hauptrahmen
- 1 Rahmenaufsatz 1600
- 2 Türtablare Fioro 1/3 (Tiefe 161 mm)
- 2 Einhängetabulare Fioro 2/3 (Tiefe 268 mm)
- 3 Einhängetabulare Fioro 3/3 (Tiefe 403 mm)
- 7 Holzrelinge Eiche mittel (Höhe 52 mm)
- 1 Satz Türanbindung
- 1 Führung unten, inkl. Softopen
- 1 Führung oben

Seitenelemente: Reling mittel
 Farbe: anthrazit
 Material: Stahl / Holz
 Holzart: Eiche

Artikel-Nr.	Korpusbreite	Breite	Tiefe	Höhe	Set
53.152.30	600 mm	562 / 568 mm	495 mm	1'412 mm	679.00



53.152.40-42

Hochschrank PEKA Pleno Plus Libell 1900

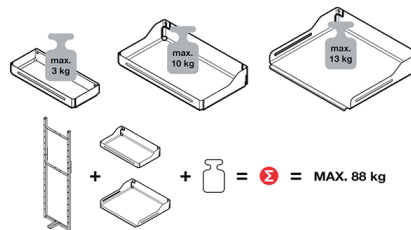
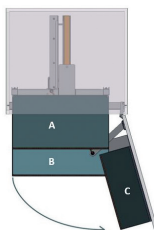
Komplettes Beschlagset, inkl. Einhängetabulare Libell, Standard-Scharniere können verwendet werden

Set bestehend aus:

- 1 Hauptrahmen
- 1 Rahmenaufsatz 1900
- 3 Türtablare Libell 1/3 (Tiefe 161 mm)
- 3 Einhängetabulare Libell 2/3 (Tiefe 268 mm)
- 3 Einhängetabulare Libell 3/3 (Tiefe 418 mm)
- 1 Satz Türanbindung
- 1 Führung unten, inkl. Softopen
- 1 Führung oben

Korpusbreite: 600 mm
 Material: Stahl

Artikel-Nr.	Farbe	Breite	Tiefe	Höhe	Stück
53.152.40	weiss	562 / 568 mm	495 mm	1'715 mm	620.00
53.152.41	silber	562 / 568 mm	495 mm	1'715 mm	620.00
53.152.42	anthrazit	562 / 568 mm	495 mm	1'715 mm	651.00



Hochschrank PEKA Pleno Plus Fiore 1900

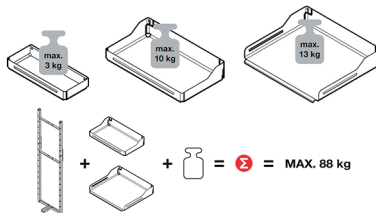
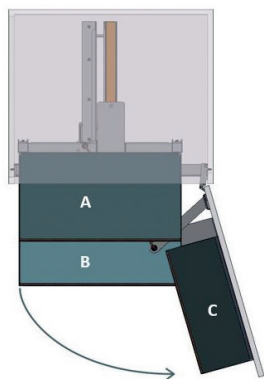
Komplettes Beschlagset, inkl. Einhängetablar-Set Fiore

Set bestehend aus:

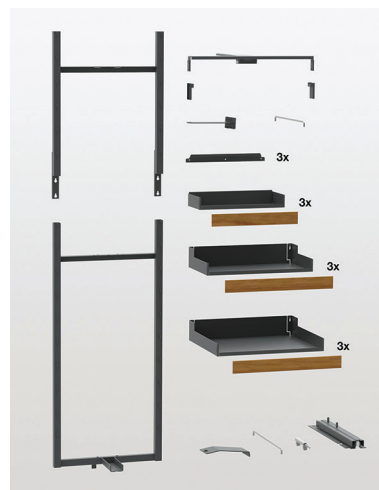
- 1 Hauptrahmen
- 1 Rahmenaufsatz 1900
- 3 Einhängetablar Fiore (Tiefe 403 mm)
- 3 Einhängetablar Fiore kurz (Tiefe 268 mm)
- 3 Einhängetablar Fiore für kurze Türe (Tiefe 161 mm)
- 9 Holzrelinge Eiche mittel (Höhe 52 mm)
- 3 Tablarhalterungen für Türe
- 1 Satz Türanbindung
- 1 Führung unten, inkl. Softopen
- 1 Führung oben

Farbe: anthrazit
 Fronttyp: Drehtür
 Auszug: Vollauszug
 Zugriff: 2-seitig
 Schliessfunktion: gedämpft
 Montage: Bodenmontage
 lichte Tiefe: 500 mm
 Tragkraft: 100 kg

Artikel-Nr.	Breite	Höhe	Tiefe	Korpusbreite	Set
53.161.60	562 / 568 mm	1'715 mm	495 mm	600 mm	754.00



53.161.60



53.161.60

Antirutschmatte PEKA Pleno Standard Libell, gummiert

zu Einhängetablar Libell zu Hochschrank Pleno Standard


beidseitig gummiert, mit Rautenstruktur, kann zum Reinigen einfach entfernt werden

Farbe: grau
 Material: Kunststoff

Artikel-Nr.	Korpusbreite	B/H/T	Stück
53.151.77	400 mm	315/1/440 mm	10.10
53.151.78	450 mm	365/1/440 mm	11.80



53.151.77-78



53.151.87-88

Antirutschmatte PEKA Pleno Standard Fioro, gummiert

zu Einhängetablar Fioro zu Hochschrank Pleno Standard

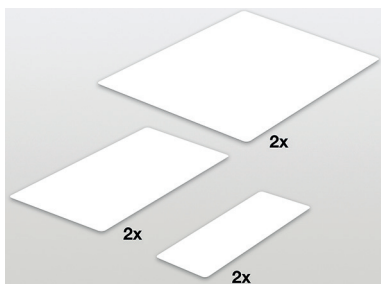
Oberfläche gummiert, mit Rautenstruktur, kann zum Reinigen einfach entfernt werden

für Seite: 16 / 19 mm

Farbe: grau

Material: Kunststoff

Artikel-Nr.	Korpusbreite	B/H/T	Stück
53.151.87	450 mm	323/1/393 mm	7.60
53.151.88	600 mm	473/1/393 mm	8.85



53.152.65

Antirutschmatten-Set PEKA Pleno Plus Libell 1300

zu Einhängetablaren Libell für Hochschrank Pleno Plus 1300

magnetisch oder beidseitig gummiert, kann zum Reinigen einfach entfernt werden

Set bestehend aus:


2 Matten für Türtablare Libell 1/3

2 Matten für Einhängetablare Libell 2/3

2 Matten für Einhängetablare Libell 3/3

Material: Kunststoff

Artikel-Nr.	Korpusbreite	Farbe	Ausführung	Stück
53.152.65	600 mm	perlweiss	magnetisch	117.60
53.152.66	600 mm	grau	gummiert	43.70



53.152.36

Antirutschmatten-Set PEKA Pleno Plus Fioro 1300, gummiert

zu Einhängetablaren Fioro für Hochschrank Pleno Plus 1300

Oberfläche gummiert, mit Rautenstruktur, kann zum Reinigen einfach entfernt werden

Set bestehend aus:

2 Matten für Türtablare Libell 1/3

2 Matten für Einhängetablare Libell 2/3

2 Matten für Einhängetablare Libell 3/3

Farbe: grau

Material: Kunststoff

Artikel-Nr.	Korpusbreite	Set
53.152.36	600 mm	39.50

Antirutschmatten-Set PEKA Pleno Plus Libell 1600

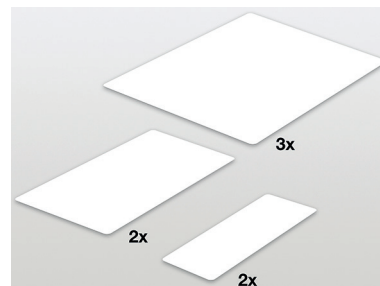
zu Einhängetablen Libell für Hochschrank Pleno Plus 1600
magnetisch, kann zum Reinigen einfach entfernt werden

Set bestehend aus:

- 2 Matten für Türtable Libell 1/3
- 2 Matten für Einhängetablen Libell 2/3
- 3 Matten für Einhängetablen Libell 3/3

Material: Kunststoff

Artikel-Nr.	Korpusbreite	Farbe	Ausführung	Stück
53.152.55	600 mm	perlweiss	magnetisch	144.50
53.152.56	600 mm	grau	gummiert	53.80



53.152.55

Antirutschmatten-Set PEKA Pleno Plus Fiore 1600, gummiert

zu Einhängetablen Fiore für Hochschrank Pleno Plus 1600


Oberfläche gummiert, mit Rautenstruktur, kann zum Reinigen einfach entfernt werden

Set bestehend aus:

- 2 Matten für Türtable Libell 1/3
- 2 Matten für Einhängetablen Libell 2/3
- 3 Matten für Einhängetablen Libell 3/3

Farbe: grau
Material: Kunststoff

Artikel-Nr.	Korpusbreite	Set
53.152.31	600 mm	47.10



53.152.31

Antirutschmatten-Set PEKA Pleno Plus Libell 1900


zu Einhängetablen Libell für Hochschrank Pleno Plus 1900
magnetisch, kann zum Reinigen einfach entfernt werden

Set bestehend aus:


- 3 Matten für Türtable Libell 1/3
- 3 Matten für Einhängetablen Libell 2/3
- 3 Matten für Einhängetablen Libell 3/3

Material: Kunststoff

Artikel-Nr.	Korpusbreite	Farbe	Ausführung	Stück
53.152.45	600 mm	perlweiss	magnetisch	177.00
53.152.46	600 mm	grau	gummiert	65.10



53.152.45



53.161.61

Antirutschmatten-Set PEKA Standard Fiore

zu Einhängetablar-Set Standard Fiore

Oberfläche gummiert, mit Rautenstruktur, kann zum Reinigen einfach entfernt werden

Set bestehend aus:

je 3 Matten

Material: Kunststoff
 Oberfläche: Gummi
 Farbe: grau

Artikel-Nr.	Korpusbreite	Set
53.161.61	600 mm	59.30



53.152.80-82

Adapter für Rahmenfront PEKA Pleno Plus

zu Hochschrank Pleno Plus mit Rahmenfront

zum Montieren der Türabläre an Türen mit Rahmen

Material: Stahl

Artikel-Nr.	Farbe	B/H/T	Stück
53.152.80	weiss	550/55/3 mm	20.20
53.152.81	silber	550/55/3 mm	20.20
53.152.82	anthrazit	550/55/3 mm	21.00



53.026.90-92

Aufsatztablar zu PEKA Extendo Libell/Fiore Auszugstablar

zu Extendo Auszugstablar mit Sonderbreiten

magnetisch, zum Aufsetzen mit Magnetfuss auf das Extendo Auszugstablar, Ablagefläche kann in 3 Positionen verstellt werden, zweite Ablageebene für Pfannendeckel etc.

Material: Stahl

Artikel-Nr.	Farbe	Tiefe	Höhe	Stück
53.026.90	weiss	286 mm	160 / 164 mm	486.00
53.026.91	silber	287 mm	160 / 164 mm	485.00
53.026.92	anthrazit	288 mm	160 / 164 mm	509.00



53.161.65

Holzbox "niedrig" PEKA Pleno Plus

zu Einhängetablar Fiore zu Hochschrank Pleno Plus

Set bestehend aus:

1 Box klein, niedrig

Material: Holz

Artikel-Nr.	Holzart	B/H/T	Korpusbreite	Stück
53.161.65	Eiche	247/50/148 mm	600 mm	61.40



53.021.20-43

Hochschrank/Unterschrank Vollauszugtablar PEKA EXTENDO

geeignet für offene Tablarschränke, als Innenauszug hinter Frontauszügen, hinter Schiebetüren oder bei scharnierten Türen

Set bestehend aus:

- 1 Extendo-Tablar
- 1 Adapter-Set für Schubkastenführung
- 1 Vollauszug Set Blum Legrabox (Nennlänge 450 mm)
- 1 Distanzleiste

Fronttyp:	Drehtür / Schiebetür
Beschlag:	Auszugstablar
Zugriff:	3-seitig
Schliessfunktion:	gedämpft
lichte Tiefe:	500 mm
Belastbarkeit:	40 kg
Material:	Stahl

Artikel-Nr.	Farbe	B/H/T	lichte Höhe	Element	Stück
53.021.20	weiss	200/130/495 mm	130 mm	275 mm	121.40
53.021.23	weiss	225/130/495 mm	130 mm	300 mm	121.80
53.021.26	weiss	325/130/495 mm	130 mm	400 mm	122.30
53.021.29	weiss	375/130/495 mm	130 mm	450 mm	122.70
53.021.32	weiss	425/130/495 mm	130 mm	500 mm	126.90
53.021.35	weiss	475/130/495 mm	130 mm	550 mm	127.30
53.021.38	weiss	525/130/495 mm	130 mm	600 mm	128.10
53.021.41	weiss	800/130/495 mm	130 mm	900 mm	162.00
53.021.21	silber	200/130/495 mm	130 mm	275 mm	121.40
53.021.24	silber	225/130/495 mm	130 mm	300 mm	121.80
53.021.27	silber	325/130/495 mm	130 mm	400 mm	122.30
53.021.30	silber	375/130/495 mm	130 mm	450 mm	122.70
53.021.33	silber	425/130/495 mm	130 mm	500 mm	126.90
53.021.36	silber	475/130/495 mm	130 mm	550 mm	127.30
53.021.39	silber	525/130/495 mm	130 mm	600 mm	128.10
53.021.42	silber	800/130/495 mm	130 mm	900 mm	162.00
53.021.22	anthrazit	200/130/495 mm	130 mm	275 mm	127.30
53.021.25	anthrazit	225/130/495 mm	130 mm	300 mm	127.70
53.021.28	anthrazit	325/130/495 mm	130 mm	400 mm	128.10
53.021.31	anthrazit	375/130/495 mm	130 mm	450 mm	128.60
53.021.34	anthrazit	425/130/495 mm	130 mm	500 mm	133.20
53.021.37	anthrazit	475/130/495 mm	130 mm	550 mm	133.60
53.021.40	anthrazit	525/130/495 mm	130 mm	600 mm	134.40
53.021.43	anthrazit	800/130/495 mm	130 mm	900 mm	170.00

 Optionales Zubehör: Dicktüren-Topfbänder HETTICH Sensys 8631i, Eck-, Mittel- und inliegendes Band siehe 90.849.99-90.914.52, Seite 318




Antirutschmatten PEKA magnetisch

zu Extendo Auszugstablär mit Distanzleiste, kann zum Reinigen entfernt werden

Material: Kunststoff

silber / anthrazit	weiss	B/H/T	Element	Stück
53.021.44	53.021.45	155/0.5/415 mm	275 mm	12.60
53.021.46	53.021.47	180/0.5/415 mm	300 mm	12.20
53.021.48	53.021.49	280/0.5/415 mm	400 mm	18.90
53.021.50	53.021.51	330/0.5/415 mm	450 mm	21.85
53.021.52	53.021.53	380/0.5/415 mm	500 mm	24.80
53.021.54	53.021.55	430/0.5/415 mm	550 mm	27.30
53.021.56	53.021.57	480/0.5/415 mm	600 mm	28.60
53.021.58	53.021.59	755/0.5/415 mm	900 mm	41.20



53.021.44-59

Zusatztablar-Set EXTENDO

Zum Aufsetzen auf das Auszugstablär EXTENDO 53.021.73-87 mit Magnetfuss, magnetisch, Ablagefläche kann in 3 Positionen verstellt werden, für Küche, Wohnen, Garderobe, Ankleide

Höhe Position gerade ca. 200 mm

Höhe Position schräg ca. 204 mm

Material: Stahl

Artikel-Nr.	Farbe	B/T	Höhe	Typ Extendo	Typ Pleno	Stück
53.022.62	weiss	309/226 mm	160 / 164 mm	400	450	50.90
53.022.63	weiss	460/226 mm	160 / 164 mm	550	600	52.50
53.021.61	weiss	510/226 mm	160 / 164 mm	600	-	29.00
53.021.64	weiss	785/226 mm	160 / 164 mm	900	-	36.60
53.021.60	silber	460/226 mm	160 / 164 mm	550	600	52.50
53.021.62	silber	510/226 mm	160 / 164 mm	600	-	29.00
53.021.65	silber	785/226 mm	160 / 164 mm	900	-	36.60
53.022.64	anthrazit	309/226 mm	160 / 164 mm	400	450	53.40
53.022.65	anthrazit	460/226 mm	160 / 164 mm	550	600	55.50
53.021.63	anthrazit	510/226 mm	160 / 164 mm	600	-	30.70
53.021.66	anthrazit	785/226 mm	160 / 164 mm	900	-	38.30



53.021.60-65



53.022.64-65





53.022.45-66

Unterteiler zu Libell Tablaren

Magnetischer Unterteiler zu Libell-Tablaren, kann direkt auf dem Tablar (Boden oder Seite) oder auf der magnetischen Antirutschmatte angebracht werden

Material: Kunststoff

Artikel-Nr.	Farbe	B/H	Tiefe	Stück
53.022.45	weiss	90/90 mm	26 / 3 mm	6.10
53.022.46	silber	90/90 mm	26 / 3 mm	6.10
53.022.66	anthrazit	90/90 mm	26 / 3 mm	7.60



53.023.11-32

Reling zu Auszugstablar PEKA EXTENDO

Magnetische Tablarreling zu Extendo Auszugstablar mit Distanzleiste

weiss	silber	anthrazit	B/H/T	Element	Stück
53.023.10	53.023.11	53.023.12	182/42/7 mm	275 mm	17.35
53.023.13	53.023.14	53.023.15	207/42/7 mm	300 mm	7.50
53.023.16	53.023.17	53.023.18	282/42/7 mm	400 mm	7.60
53.023.19	53.023.20	53.023.21	357/42/7 mm	450 mm	7.80
53.023.22	53.023.23	53.023.24	407/42/7 mm	500 mm	7.95
53.023.25	53.023.26	53.023.27	457/42/7 mm	550 mm	8.00
53.023.28	53.023.29	53.023.30	507/42/7 mm	600 mm	8.05
53.023.31	53.023.32	53.023.33	782/42/7 mm	900 mm	9.70

Auszugstablär PEKA Extendo Libell Complet für Legrabox, in Sonderbreiten

Tablar ohne Distanzleiste, inkl. Schubkastenführung Blum Legrabox

Set bestehend aus:

- 1 Extendo Libell Auszugstablär
- 1 Adapter-Set für Schubkastenführung Blum Legrabox
- 1 Vollauszug-Set Blum Legrabox (Nennlänge 450 mm)
- 2 Türabweiser

Schubkastensystem: BLUM Legrabox
 Material: Stahl

Artikel-Nr.	Farbe	Breite	Tiefe	Höhe	Stück
53.020.60	weiss	238 - 567 mm	505 mm	135 mm	584.00
53.020.61	silber	238 - 567 mm	505 mm	135 mm	584.00
53.020.62	anthrazit	238 - 567 mm	505 mm	135 mm	613.00
53.020.63	weiss	567 - 867 mm	505 mm	135 mm	611.00
53.020.64	silber	567 - 867 mm	505 mm	135 mm	611.00
53.020.65	anthrazit	567 - 867 mm	505 mm	135 mm	641.00

Notwendige Bestellangabe:

Lichte Korpusbreite in mm


Antirutschmatte PEKA Extendo Libell, gummiert

zu Extendo Libell Auszugstablär ohne Distanzleiste

beidseitig gummiert, mit Rautenstruktur, kann zum Reinigen einfach entfernt werden

Farbe: grau
 Material: Kunststoff


Artikel-Nr.	Korpusbreite	B/H/T	Stück
53.020.45	450 mm	377/1/432 mm	10.10
53.020.46	500 mm	427/1/432 mm	10.50
53.020.47	550 mm	477/1/432 mm	11.80
53.020.48	600 mm	527/1/432 mm	13.05
53.020.49	900 mm	827/1/432 mm	18.10



53.020.60-65



53.020.45-49



53.020.50-54

Antirutschmatte PEKA Extendo Libell, gummiert

zu Extendo Libell Auszugstablär mit Distanzleiste

beidseitig gummiert, mit Rautenstruktur, kann zum Reinigen einfach entfernt werden

Material: Kunststoff
Farbe: grau

Artikel-Nr.	Korpusbreite	B/H/T	Stück
53.020.50	450 mm	352/1/432 mm	9.25
53.020.51	500 mm	402/1/432 mm	10.50
53.020.52	550 mm	452/1/432 mm	11.35
53.020.53	600 mm	502/1/432 mm	12.20
53.020.54	900 mm	777/1/432 mm	17.65



53.026.97-98

Auszugstablär PEKA Extendo Fiore Complet für Legrabox mit Holzreling hoch

Tablär ohne Distanzleiste, inkl. Schubkastenführung Blum Legrabox

Set bestehend aus:

- 1 Extendo Fiore Auszugstablär
- 1 Holzreling Eiche hoch (Höhe 87 mm)
- 1 Adapter-Set für Schubkastenführung Blum Legrabox
- 1 Vollauszug-Set Blum Legrabox (Nennlänge 450 mm)

Schubkastensystem: BLUM Legrabox
Farbe: anthrazit
Material: Stahl / Holz
Holzart: Eiche

Artikel-Nr.	Seitenelemente	Tiefe	Höhe	Stück
53.026.97	Reiling hoch	505 mm	133 mm	628.00
53.026.98	Reiling hoch	505 mm	133 mm	662.00

Auszugstablak PEKA Extendo Fiore Complet für Legrabox mit Holzreling niedrig

Tablark ohne Distanzleiste, inkl. Schubkastenführung Blum Legrabox

Set bestehend aus:

- 1 Extendo Fiore Auszugstablark
- 1 Holzreling Eiche niedrig (Höhe 35 mm)
- 1 Adapter-Set für Schubkastenführung Blum Legrabox
- 1 Vollauszug-Set Blum Legrabox (Nennlänge 450 mm)

Schubkastensystem: BLUM Legrabox
 Farbe: anthrazit
 Material: Stahl / Holz
 Holzart: Eiche



53.026.95-96


Artikel-Nr.	Seitenelemente	Tiefe	Höhe	Stück
53.026.95	Reiling niedrig	505 mm	133 mm	623.00
53.026.96	Reiling niedrig	505 mm	133 mm	651.00

Antirutschmatte PEKA Standard Fiore

zu Extendo Fiore Auszugstablark mit Distanzleiste

Oberfläche gummiert, mit Rautenstruktur, kann zum Reinigen entfernt werden

Material: Kunststoff
 Oberfläche: Gummi
 Farbe: grau
 Ausführung: mit Distanzleiste



53.023.70-74

Artikel-Nr.	B/H/T	Korpusbreite	Stück
53.023.70	371/1/456 mm	450 mm	8.40
53.023.74	421/1/456 mm	500 mm	8.85
53.023.71	471/1/456 mm	550 mm	9.70
53.023.72	521/1/456 mm	600 mm	10.95
53.023.73	796/1/456 mm	900 mm	15.15



53.023.50-54

Antirutschmatte PEKA Standard Fiore

zu Extendo Fiore Auszugstablak ohne Distanzleiste

Oberfläche gummiert, mit Rautenstruktur, kann zum Reinigen entfernt werden

Material:	Kunststoff
Oberfläche:	Gummi
Farbe:	grau
Ausführung:	ohne Distanzleiste

Artikel-Nr.	B/H/T	Korpusbreite	Stück
53.023.50	396/1/456 mm	450 mm	8.40
53.023.54	446/1/456 mm	500 mm	9.70
53.023.51	496/1/456 mm	550 mm	9.70
53.023.52	546/1/456 mm	600 mm	10.50
53.023.53	846/1/456 mm	900 mm	15.15



53.023.55-57

Zusatztablar-Set PEKA

zu Extendo Auszugstablak ohne Distanzleiste

magnetisch, zum Aufsetzen mit Magnetfuss auf das Extendo Auszugstablak, Ablagefläche kann in 3 Positionen verstellt werden, zweite Ablageebene für Pfannendeckel, etc.

Material:	Stahl
Farbe:	anthrazit
Ausführung:	ohne Distanzleiste

Artikel-Nr.	Breite	Höhe	Tiefe	Korpusbreite	Stück
53.023.55	485 mm	160 / 164 mm	226 mm	550 mm	41.60
53.023.56	535 mm	160 / 165 mm	226 mm	600 mm	42.50
53.023.57	835 mm	160 / 166 mm	226 mm	900 mm	56.70

Hochschrank PEKA Trio Universal Libell

Kombi-Set für Hochschrankausstattung inkl. Adapter-Set Universal, geeignet für Hochschränke ab 1900 mm Höhe

Set bestehend aus:

3 Türtablare Libell 1/3 (Tiefe 161 mm)


2 Extendo Libell Auszugstablare inkl. Distanzleiste und Adapter-Set Universal für Schubkastenführungen von BLUM, HETTICH, GRASS, etc. mit Nennlänge 450 mm (exkl. BLUM Legrabox)

Schubkastenführungen zu Extendo und fixe Holztablare sind nicht im Lieferumfang enthalten

Schubkastensystem: Universal

Material: Stahl


Artikel-Nr.	Korpusbreite	Farbe	Breite	Tiefe	Set
53.152.70	600 mm	weiss	562 - 568 mm	508 mm	294.00
53.152.71	600 mm	silber	562 - 568 mm	508 mm	294.00
53.152.72	600 mm	anthrazit	562 - 568 mm	508 mm	309.00



53.152.70-72



53.152.70-72



53.152.75-77

Hochschrank PEKA Trio für Legrabox Libell

Kombi-Set für Hochschrankausstattung inkl. Adapter-Set Blum Legrabox

Set bestehend aus:

3 Türtablare Libell 1/3 (Tiefe 161 mm)

2 Extendo Libell Auszugstablare inkl. Distanzleiste und Adapter-Set für Schubkastenführung Blum Legrabox mit Nennlänge 450 mm


Schubkastenführung zu Extendo und fixe Holztablare sind **nicht** im Lieferumfang enthalten.

Geeignet für Hochschränke ab 1900 mm Höhe

Schubkastensystem: BLUM Legrabox

Material: Stahl

Artikel-Nr.	Korpusbreite	Farbe	Breite	Tiefe	Set
53.152.75	600 mm	weiss	562 - 568 mm	508 mm	294.00
53.152.76	600 mm	silber	562 - 568 mm	508 mm	294.00
53.152.77	600 mm	anthrazit	562 - 568 mm	508 mm	309.00



53.152.78

Antirutschmatten-Set PEKA Trio Libell

zu Hochschrank Trio (Extendo und Türtablare)

magnetisch oder beidseitig gummiert, kann zum Reinigen einfach entfernt werden

Set bestehend aus:


3 Matten für Türtablare Libell 1/3

2 Matten für Extendo Libell Auszugstablare

Schubkastensystem: Universal / BLUM Legrabox

Material: Kunststoff

Artikel-Nr.	Korpusbreite	Farbe	Ausführung	Set
53.152.78	600 mm	perlweiss	magnetisch	99.20
53.152.79	600 mm	grau	gummiert	38.30



53.152.79

Hochschrank-Front-Vollauszugsystem PEKA Convoy Centro

geräuschloser Vollauszug mit Zahnstangensynchronisation und breiter Laufschiene, für Hochschränke mit Regalcharakter mit Öffnungs- und Schliessdämpfung, Säule für flexible Einbauhöhe, obere Führungsanbindung an Tablarboden, 3D-Justierung der Front, ClickFixx Schnellmontagetechnik, Säulenprofil mit Aufnahmenut für stufenlos-höhenverstellbare Tablare mit maximaler Platzausnutzung und hoher Übersichtlichkeit und Transparenz

Säule Convoy Centro

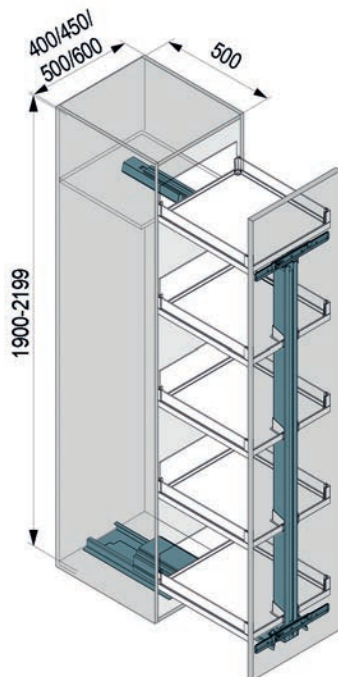
silber, inkl. Frontstabilisator (Set à 2 Stk.) zum werkzeuglosen Einrasten auf Vollauszug 53.148.59

- Fronttyp: Frontauszug Rohrrahmen
- Zugriff: 2-seitig
- Öffnungsfunktion: griffloses Öffnen
- Schliessfunktion: gedämpft
- Montage: zum Aufschieben
- Element: 400 / 450 / 500 / 600 mm
- lichte Tiefe: 500 mm
- Belastbarkeit: 120 kg
- Material: Stahl

Artikel-Nr.	Farbe	lichte Höhe	Höhe	Stück
53.148.49	silber	1'900 - 1'999 mm	1'530 mm	106.20
53.148.50	silber	2'000 - 2'099 mm	1'630 mm	109.10
53.148.51	silber	2'100 - 2'199 mm	1'730 mm	113.50



53.148.47-59



53.148.47-51




53.148.59

Vollauszug Convoy Centro

inkl. Führungsaufnahme oben, integrierter Softclose, Ausfahrautomatik und Softopen, ClickFixx Schnellmontagetechnik

Auszug: Vollauszug
 Öffnungsfunktion: gedämpft
 Schliessfunktion: gedämpft
 Montage: zum Aufschieben
 Belastbarkeit: 120 kg

Artikel-Nr.	Farbe	lichte Tiefe	B/H/T	Garnitur
53.148.59	silber	500 mm	200/100/495 mm	224.00




53.148.60

Elektronischer Türöffner eTouch Convoy Centro

Elektromechanische Unterstützung beim Öffnen durch drücken der Front

Öffnungsfunktion: griffloses Öffnen
 Belastbarkeit: 120 kg
 Material: Kunststoff

Artikel-Nr.	Farbe	L/B/H	Set
53.148.60	silber	388/48/100 mm	737.00



53.148.52-55

Tablarset Arena Vario

mit rutschfestem Holzboden weiss mit Reling verchromt und Glasreling

Set bestehend aus:
 3 höhenverstellbare Tablare
 1 fixes Tablar oben inkl. obere Führung
 4 Glasreling-Sets
 2 Fronthalter
 1 Versteifungswinkel unten (ab Elementbreite 450)

lichte Tiefe: 500 mm
 Material: Stahl
 Oberfläche: verchromt / weiss
 Montage: zum Einhängen

Artikel-Nr.	B/T	Höhe	Element	Set
53.148.52	350/470 mm	80 / 148 mm	400 mm	432.00
53.148.53	400/470 mm	80 / 148 mm	450 mm	447.00
53.148.54	450/470 mm	80 / 148 mm	500 mm	475.00
53.148.55	550/470 mm	80 / 148 mm	600 mm	508.00

Zusatz-Tablar Arena Vario

mit rutschfestem Holzboden weiss und Glasreling

bestehend aus:

1 höhenverstellbares Tablar

1 Glasreling-Set

Bei einer lichten Höhe von 2000 mm werden 1 bis 2 Zusatztablare empfohlen.

Montage: zum Einhängen
 lichte Tiefe: 500 mm
 Material: Stahl
 Oberfläche: verchromt
 Farbe: weiss

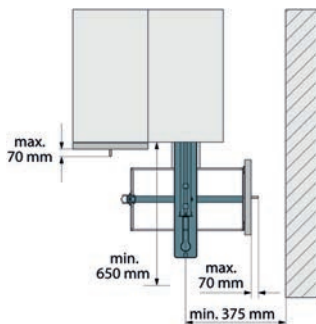


53.148.66-69


Artikel-Nr.	B/T	Höhe	Element	Stück
53.148.66	350/470 mm	80 / 148 mm	400 mm	85.00
53.148.67	400/470 mm	80 / 148 mm	450 mm	88.20
53.148.68	450/470 mm	80 / 148 mm	500 mm	94.00
53.148.69	550/470 mm	80 / 148 mm	600 mm	103.20



53.150.00-01



53.150.00-01



53.150.05

Drehbarer Hochschrank-Front-Vollauszug PEKA Swing

optimaler Zugriff und Übersicht dank 90° schwenkbarem Vollauszug nach links oder rechts, Hakensystem für einfache und sichere Fixierung der Einhängeelemente

Rohrrahmen, höhenverstellbar, ohne Führung

Stahl silber, zu Vollauszug-Führungssystem 53.150.05

mit integrierter Softstopp Dämpfung, ClickFixx Schnellmontagetechnik

Fronttyp:	Frontauszug Rohrrahmen
Zugriff:	2-seitig, drehbar
Schliessfunktion:	gedämpft
Montage:	zum Aufschieben
Element:	275 / 300 / 400 mm
lichte Tiefe:	505 mm
Belastbarkeit:	70 kg
Material:	Stahl
Farbe:	silber

Artikel-Nr.	lichte Höhe	Höhe	Tiefe	Stück
53.150.00	1'800 - 2'000 mm	1'676 - 1'876 mm	495 mm	147.30
53.150.01	2'000 - 2'200 mm	1'876 - 2'076 mm	495 mm	154.00

lichte Höhe = Höhe Rohrrahmen + Höhe Auszug

- ⊗ Erforderliches Zubehör: Vollauszug PEKA Swing siehe 53.150.05, Seite 1050
- Erforderliches Zubehör: Einhängetafel Arena Classic siehe 53.154.20-29, Seite 1055
- Erforderliches Zubehör: Fronthalterset zu Rohrrahmen-Hochschrank siehe 53.150.70-96, Seite 1057
- Optionales Zubehör: Zusatzhakenset siehe 53.150.95-53.153.46, Seite 1057
- Optionales Zubehör: Stabilisatoren Bügel siehe 53.150.94-53.153.69, Seite 1057

Vollauszug PEKA Swing

oben und unten zu Rohrrahmen 53.150.00/01

mit vormontierter Softstopp Plus Dämpfung, ClickFixx Schnellmontagetechnik

Auszug:	Vollauszug
Schliessfunktion:	gedämpft
Montage:	zum Aufschieben
lichte Tiefe:	505 mm
Material:	Stahl
Farbe:	silber

Artikel-Nr.	B/H/T	Belastbarkeit	Garnitur
53.150.05	120/124/490 mm	70 kg	388.00



Hochschrank-Front-Vollauszug-Set PEKA Standard

Set bestehend aus:

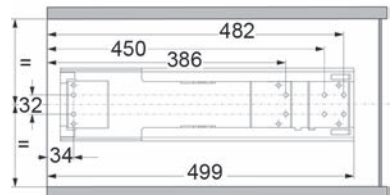
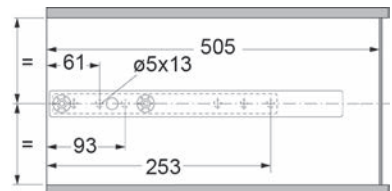
- 1 Rohrrahmen, Tiefe 495 mm
- 1 Vollauszug unten inkl. Softopen/Softclose 120 kg
- 1 Führung oben
- 1 Satz Fronthalter mit 3D-justierung

ohne Einhängeelemente

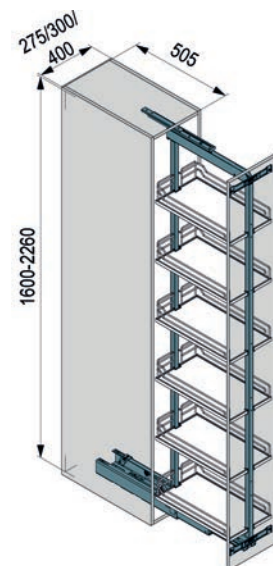
Fronttyp:	Frontauszug Rohrrahmen
Zugriff:	2-seitig
Öffnungsfunktion:	griffloses Öffnen / gedämpft
Schliessfunktion:	gedämpft
Montage:	zum Aufschieben
lichte Tiefe:	505 mm
Belastbarkeit:	120 kg
Material:	Stahl



53.149.80-53.150.28



53.149.80-53.150.28



53.149.80-53.150.28

Artikel-Nr.	Farbe	lichte Höhe	Element	Set
53.150.10	weiss	1'999 mm	275 mm	290.00
53.150.11	weiss	1'999 mm	300 mm	290.00
53.150.12	weiss	1'999 mm	400 mm	291.00
53.150.13	weiss	1'600 - 2'000 mm	275 mm	306.00
53.150.14	weiss	1'600 - 2'000 mm	300 mm	306.00
53.150.15	weiss	1'600 - 2'000 mm	400 mm	308.00
53.150.16	weiss	1'805 - 2'260 mm	275 mm	308.00
53.150.17	weiss	1'805 - 2'260 mm	300 mm	308.00
53.150.18	weiss	1'805 - 2'260 mm	400 mm	309.00
53.150.20	silber	1'999 mm	275 mm	292.00
53.150.21	silber	1'999 mm	300 mm	292.00
53.150.22	silber	1'999 mm	400 mm	293.00
53.150.23	silber	1'600 - 2'000 mm	275 mm	309.00
53.150.24	silber	1'600 - 2'000 mm	300 mm	309.00
53.150.25	silber	1'600 - 2'000 mm	400 mm	310.00
53.150.26	silber	1'805 - 2'260 mm	275 mm	310.00
53.150.27	silber	1'805 - 2'260 mm	300 mm	310.00
53.150.28	silber	1'805 - 2'260 mm	400 mm	311.00
53.149.80	anthrazit	1'999 mm	275 mm	307.00
53.149.81	anthrazit	1'999 mm	300 mm	307.00
53.149.82	anthrazit	1'999 mm	400 mm	308.00
53.149.89	anthrazit	1'600 - 2'000 mm	275 mm	325.00
53.149.90	anthrazit	1'600 - 2'000 mm	300 mm	325.00
53.149.91	anthrazit	1'600 - 2'000 mm	400 mm	326.00
53.149.92	anthrazit	1'805 - 2'260 mm	275 mm	326.00
53.149.93	anthrazit	1'805 - 2'260 mm	300 mm	326.00
53.149.94	anthrazit	1'805 - 2'260 mm	400 mm	327.00





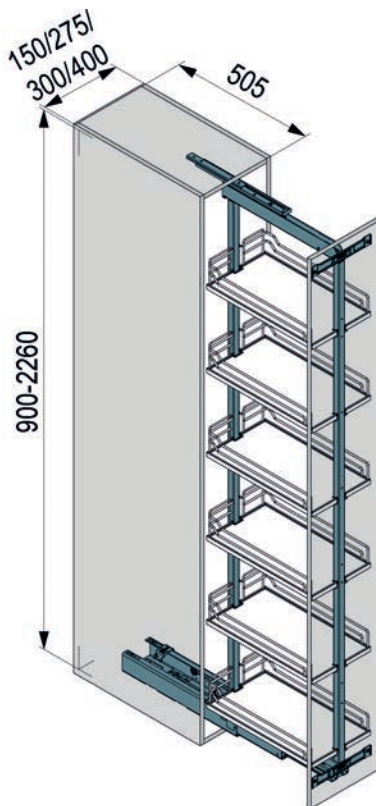
53.150.30-69

Hochschrank-Auszugssystem PEKA Standard

Rohrrahmen aus geschlossenem 4-kant-Rohr, optisch ansprechend durch integrierte obere Führung und Befestigungsteile, Justierbarkeit in alle Richtungen, grosse Höhenverstellbereiche, Hakensystem für einfache und sichere Fixierung der Einhängeelemente, Rohrrahmen Tiefe 495 mm

wahlweise mit Einfach- oder Vollauszug und fixem oder höhenverstellbarem Rohrrahmen

Fronttyp:	Frontauszug Rohrrahmen
Zugriff:	2-seitig
Öffnungsfunktion:	griffloses Öffnen / gedämpft
Schliessfunktion:	gedämpft
Montage:	zum Aufschieben
Element:	150 / 275 / 300 / 400 mm
lichte Tiefe:	505 mm
Belastbarkeit:	100 / 120 kg
Material:	Stahl



53.150.30-69

Artikel-Nr.	Farbe	lichte Höhe	Stück
53.150.30	weiss	1'999 mm	97.50
53.150.32	weiss	900 - 1'300 mm	113.50
53.150.33	weiss	1'200 - 1'600 mm	111.20
53.150.34	weiss	1'600 - 2'000 mm	114.20
53.150.35	weiss	1'805 - 2'260 mm	115.30
53.150.40	silber	1'999 mm	99.80
53.150.42	silber	900 - 1'300 mm	115.80
53.150.43	silber	1'200 - 1'600 mm	113.50
53.150.44	silber	1'600 - 2'000 mm	116.50
53.150.45	silber	1'805 - 2'260 mm	117.60
53.150.69	anthrazit	1'999 mm	104.20
53.150.65	anthrazit	900 - 1'300 mm	125.60
53.150.66	anthrazit	1'200 - 1'600 mm	125.20
53.150.67	anthrazit	1'600 - 2'000 mm	121.80
53.150.68	anthrazit	1'805 - 2'260 mm	123.10

▲ lichte Höhe = Höhe Rohrrahmen + Höhe Auszug

Vollauszug PEKA Compact Hochschrank Standard

zu Rohrrahmen Hochschrank Standard

inkl. Softopen und Softclose, automatische Synchronisation und ClickFixx / Schnellmontage

Öffnungsfunktion: gedämpft
Schliessfunktion: gedämpft
Montage: zum Aufschieben
Belastbarkeit: 120 kg
Material: Stahl

Artikel-Nr.	Farbe	B/H/T	Stück
53.150.56	weiss	120/55/490 mm	174.00
53.150.57	silber	120/55/490 mm	174.00
53.150.58	anthrazit	120/55/490 mm	183.00



53.150.57

Einfachauszug PEKA Single Hochschrank Standard

zu Rohrrahmen Hochschrank Standard

inkl. Softopen und Softclose, ClickFixx / Schellmontage

Öffnungsfunktion: gedämpft
Schliessfunktion: gedämpft
Montage: zum Aufschieben
Belastbarkeit: 100 kg
Material: Stahl

Artikel-Nr.	Farbe	B/H/T	Stück
53.150.52	weiss	79/55/495 mm	166.00
53.150.53	silber	79/55/495 mm	166.00
53.150.54	anthrazit	79/55/495 mm	175.00




53.150.53

Elektronischer Türöffner eTouch Hochschrank Standard

für Vollauszug Compact Synchro Hochschrank 495, jederzeit nachrüstbar, Ausschubgewicht max. 120 kg, elektromotorische Unterstützung beim Öffnen durch drücken der Front

Öffnungsfunktion: griffloses Öffnen
Belastbarkeit: 120 kg
Material: Kunststoff

Artikel-Nr.	Farbe	L/B/H	Element	Set
53.153.29	silber	333/68/77 mm	300 / 400 mm	737.00



53.153.29





53.153.27

Elektrischer Türöffner PEKA e-Touch+ zu Hochschrank Standard und Convoy

Elektrischer Türöffner für grifflose Fronten zu Vollauszug Convoy Centro

Ausschubgewicht: max. 120 kg, EU-Stecker, jederzeit nachrüstbar

Voraussetzung: Softclose

Elektromotorische Unterstützung: Öffnungsspalt 44 mm

Typ: Hochschrank
 Produktlinie: Standard
 Serie: Convoy
 Öffnungsfunktion: griffloses Öffnen
 Farbe: grau

Artikel-Nr.	Korpusbreite	Länge	Breite	Tiefe	Stück
53.153.27	300 mm	54 mm	175 / 210 mm	44 mm	290.00



53.150.75-78

Einhängetablar PEKA Libell

zum Einhängen am Rohrrahmen

Beschlag: Korbauszug / Allzweckauszug

Material: Stahl

Artikel-Nr.	Farbe	B/H/T	Element	Stück
53.150.75	weiss	100/92/470 mm	150 mm	34.10
53.150.76	weiss	225/92/470 mm	275 mm	36.60
53.150.77	weiss	250/92/470 mm	300 mm	34.50
53.150.78	weiss	350/92/470 mm	400 mm	37.80

▲ 53.150.75 passend zu Einfachauszug 53.150.52-54



53.150.87

Antirutschmatte PEKA magnetisch

kann zum Reinigen leicht entfernt werden

Material: Kunststoff

Artikel-Nr.	Farbe	B/H/T	Element	Stück
53.150.85	weiss	67/0.5/390 mm	150 mm	8.00
53.150.86	weiss	105/0.5/390 mm	200 mm	9.70
53.150.87	weiss	205/0.5/390 mm	300 mm	13.90



53.022.45-66

Unterteiler zu Libell Tablaren

Magnetischer Unterteiler zu Libell-Tablaren, kann direkt auf dem Tablar (Boden oder Seite) oder auf der magnetischen Antirutschmatte angebracht werden

Material: Kunststoff

Artikel-Nr.	Farbe	B/H	Tiefe	Stück
53.022.45	weiss	90/90 mm	26 / 3 mm	6.10
53.022.46	silber	90/90 mm	26 / 3 mm	6.10
53.022.66	anthrazit	90/90 mm	26 / 3 mm	7.60

Einhängetablare Arena Classic

- mit rutschfestem Holzboden weiss, Reling Stahl verchromt
- mit rutschfestem Holzboden grau, Reling Stahl silber

Beschlag: Korbauszug / Allzweckauszug
Material: Stahl / Holz

Artikel-Nr.	Farbe	B/H/T	Element	Stück
53.154.20	weiss / verchromt	225/106/462 mm	275 mm	41.30
53.154.25	weiss / verchromt	250/106/462 mm	300 mm	37.80
53.154.26	weiss / verchromt	350/106/462 mm	400 mm	48.20
53.154.27	grau / silber	225/106/462 mm	275 mm	37.80
53.154.28	grau / silber	250/106/462 mm	300 mm	33.30
53.154.29	grau / silber	350/106/462 mm	400 mm	44.10



53.154.20-29

Einhängetablare PEKA Arena Style

zum Einhängen am Rohrrahmen

Holzboden mit Rutschstopp

Beschlag: Korbauszug / Allzweckauszug
Material: Holz / Stahl

Artikel-Nr.	Farbe	B/H/T	Element	Stück
53.150.88	anthrazit	225/94/462 mm	275 mm	49.20
53.154.21	anthrazit	250/94/462 mm	300 mm	39.80
53.154.22	anthrazit	350/94/462 mm	400 mm	51.80



53.150.88-53.154.22

Einhängeschalen, Kunststoff

doppelwandig, mit Bohrpositionen für aufschraubbare Umrandungen 53.154.51-52

Material: Kunststoff
Farbe: weiss

Artikel-Nr.	B/H/T	Element	Stück
53.154.31	225/65/460 mm	275 mm	16.60
53.154.32	250/65/460 mm	300 mm	18.15
53.154.33	350/65/460 mm	400 mm	21.25




53.154.31-33





53.151.40-45



53.151.40-45

Einhängetablar-Set PEKA Fiore

zum Einhängen am Rohrrahmen Hochschrank Standard

Set bestehend aus:

5 Einhängetablarre Fiore

4 Holzrelinge Eiche mittel (Höhe 52 mm)

6 Holzrelinge Eiche hoch (Höhe 87 mm)

Material: Stahl / Holz

Farbe: anthrazit

Seitenelemente: Reling mittel / Reling hoch

Artikel-Nr.	Holzart	B/H/T	Korpusbreite	Set
53.151.40	Eiche	100/92/470 mm	150 mm	259.00
53.151.44	Eiche	150/90/462 mm	200 mm	265.00
53.151.41	Eiche	225/92/470 mm	275 mm	274.00
53.151.42	Eiche	250/92/470 mm	300 mm	262.00
53.151.43	Eiche	350/92/470 mm	400 mm	281.00
53.151.45	Eiche	400/90/462 mm	450 mm	321.00

Einhängetablar PEKA Fioro

zum Einhängen am Rohrrahmen Hochschrank Standard

Set bestehend aus:

1 Einhängetablar Fioro

2 Holzrelinge Eiche hoch (Höhe 87 mm)

Material: Stahl / Holz

Farbe: anthrazit

Seitenelemente: Reling hoch


Artikel-Nr.	Holzart	B/H/T	Korpusbreite	Preis
53.151.50	Eiche	100/92/470 mm	150 mm	60.50
53.151.49	Eiche	150/90/462 mm	200 mm	62.20
53.151.51	Eiche	225/92/470 mm	275 mm	63.00
53.151.52	Eiche	250/92/470 mm	300 mm	61.80
53.151.53	Eiche	350/92/470 mm	400 mm	65.60
53.151.64	Eiche	400/90/462 mm	450 mm	73.50



53.151.49-64



53.151.49-64



53.151.54-76

Antirutschmatte PEKA Standard

zu Einhängetablar Libell und Fiore zu Hochschrank Standard

beidseitig gummiert, mit rautenstruktur, kann zum Reinigen einfach entfernt werden

Material: Kunststoff
 Oberfläche: Gummi
 Farbe: grau

Artikel-Nr.	B/H/T	Korpusbreite	Stück
53.151.55	80/1/440 mm	150 mm	4.20
53.151.54	130/1/440 mm	200 mm	4.20
53.151.56	190/1/440 mm	275 mm	4.62
53.151.57	215/1/440 mm	300 mm	5.05
53.151.58	315/1/440 mm	400 mm	6.75
53.151.76	365/1/440 mm	450 mm	7.60



53.154.51-52

Umrandungen für Einhängeschalen, Kunststoff

zum Aufschrauben auf Einhängeschalen 53.154.31-36, mit selbstschneidenden Montageschrauben

Material: Stahl
Oberfläche: verchromt

Artikel-Nr.	B/H/T	Element	Stück
53.154.51	89/40/435 mm	275 / 300 mm	8.30
53.154.52	152/40/435 mm	400 mm	8.60

▲ Pro Schale werden 2 Umrandungen benötigt

Flaschentrenngitter


aufclipsbar auf Umrandungsgitter 53.154.51-52

Material: Stahl
Oberfläche: verchromt

Artikel-Nr.	B/T	Anzahl Fächer	Element	Stück
53.154.62	250/400 mm	8	300 mm	12.60
53.154.63	350/400 mm	12	400 mm	16.05



53.154.62-63



53.110.05

UBOXX PEKA Universal

zum Einhängen am Rohrrahmen

Set bestehend aus:
2 Boxen à 1 Liter (inkl. Deckel)
2 Boxen à 2.1 Liter
1 Trennteiler
2 Tragschienen für Boxen

Beschlag: Flaschen / Reinigungszubehör / Gewürze
Material: Stahl / Kunststoff

Artikel-Nr.	Farbe	B/H/T	Element	Set
53.110.05	weiss	245/95/465 mm	300 / 400 mm	86.40
53.110.06	anthrazit	245/95/465 mm	300 / 400 mm	90.60



53.110.05

Fronthalterset zu Rohrrahmen-Hochschrank

mit ClickFixx-Schnellmontagetechnik und komfortabler 3D-Justierung der Front
(Set à 2 Stück)

Material: Stahl

Artikel-Nr.	Farbe	Breite	Element	Preis
53.150.96	weiss	100 mm	150 mm	34.90
53.150.70	weiss	225 mm	275 mm	17.90
53.150.71	weiss	250 mm	300 mm	17.90
53.150.72	weiss	350 mm	400 mm	19.05
53.150.80	silber	225 mm	275 mm	18.15
53.150.81	silber	250 mm	300 mm	18.15
53.150.82	silber	350 mm	400 mm	19.30
53.150.91	anthrazit	225 mm	275 mm	20.20
53.150.92	anthrazit	250 mm	300 mm	20.20
53.150.93	anthrazit	350 mm	400 mm	21.00



53.150.80-82

Neu: 53.150.97 anthrazit 100 mm 150 mm

Stabilisatoren Bügel

zur zusätzlichen Stabilisierung der Front (Bügel wird über den Rohrrahmen gestülpt und an der Front befestigt)

Material: Stahl

Artikel-Nr.	Farbe	Element	Stück
53.153.65	weiss	150 / 275 / 300 / 400 mm	4.14
53.153.69	silber	150 / 275 / 300 / 400 mm	4.14
53.150.94	anthrazit	150 / 275 / 300 / 400 mm	5.05



53.153.69

Zusatzhakenset

für stark ausgezogene, höhenverstellbare Rohrrahmen, (Set à 2 Stück), für eine totale Nutzung der Rohrrahmenhöhe

Material: Stahl

Artikel-Nr.	Farbe	Höhe	Preis
53.153.45	weiss	125 mm	13.90
53.153.46	silber	125 mm	14.00
53.150.95	anthrazit	125 mm	15.55



53.153.46



53.145.12-20



53.145.12-15

Hochschrank-Front-Vollauszüge PEKA Box für Holzkonstruktionen

Vollauszug-Beschläge für Bodenmontage, mit tragender Kugellagerführung unten und Horizontalführung oben, für individuell gestaltbare Anwendungsmöglichkeiten in beliebiger Höhe sowie Breiten ab 110 mm Lichtmass, automatischer Toleranzausgleich in der oberen Führung

Softclose nachrüstbar

Fronttyp:	Frontauszug Holzkonstruktion
Zugriff:	2-seitig
Schliessfunktion:	gedämpft
Element:	150 - 600 mm
lichte Tiefe:	400 - 1'010 mm
lichte Höhe:	600 - 2'000 mm
Material:	Stahl

Artikel-Nr.	Farbe	Tiefe	B/H	Tragkraft	Garnitur
53.145.12	weiss	390 mm	107/128 mm	150 kg	225.00
53.145.13	weiss	450 mm	107/128 mm	150 kg	215.00
53.145.14	weiss	490 mm	107/128 mm	150 kg	182.00
53.145.15	weiss	530 mm	107/128 mm	150 kg	194.00
53.145.16	verzinkt	600 mm	107/128 mm	150 kg	281.00
53.145.17	verzinkt	700 mm	107/128 mm	120 kg	317.00
53.145.18	verzinkt	800 mm	107/128 mm	120 kg	351.00
53.145.19	verzinkt	900 mm	107/128 mm	120 kg	358.00
53.145.20	verzinkt	1'000 mm	107/128 mm	120 kg	384.00

lichte Tiefe = Tiefe + 10 mm

🔗 Optionales Zubehör: Softclose-Set siehe 53.145.30, Seite 1059

Softclose-Set

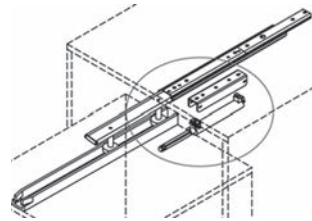
passend zu Hochschrank-Vollauszüge Box
für sanften und gedämpften Einzug des Hochschrankes
Grundplatte zum Anschrauben in oberer Führung, Dämpfer zum Aufklipsen

Schliessfunktion: gedämpft
lichte Tiefe: 400 - 1'010 mm
Element: 150 - 600 mm
Material: Stahl / Kunststoff

Artikel-Nr.	Farbe	Montage	Set
53.145.30	silber	unter Korpusdeckel	17.90



53.145.30



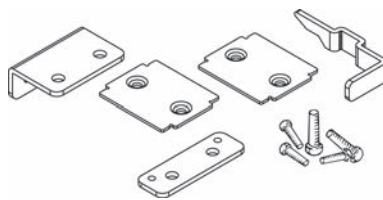
53.145.30

Verbindungsset EKU-Forte

zur Verbindung von 2 Hochschrankauszügen, für Elementhöhen bis max. 2200 mm und Elementbreiten bis 800 mm, inkl. Befestigungsschrauben

Material: Stahl
Farbe: grau

Artikel-Nr.	Belastbarkeit	Garnitur
53.146.48	340 kg	43.50



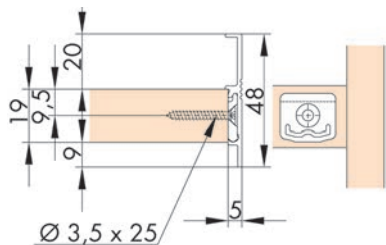
53.146.48

Reling


aufclipsbar auf Befestigungsclip - als seitlicher Tablarabschluss

Material: Aluminium
Oberfläche: eloxiert

Artikel-Nr.	Profil B/T	Länge	Stück
53.146.45	48/5 mm	3'000 mm	60.60



53.146.45



53.146.45

Einzug-Dämpfungssystem FR 777 ECD

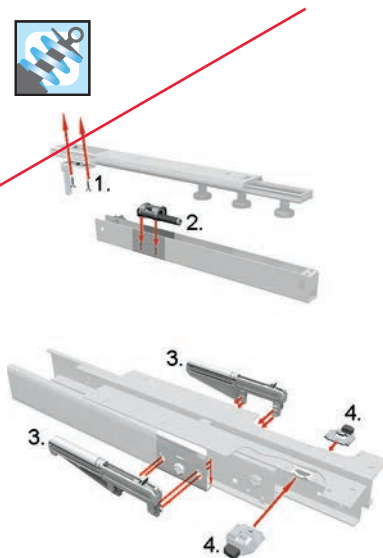
einfache Montage durch Stecksystem - der Auszug FR 777 mit der Deckenführung ist bereits für den Einbau des Dämpfungssystems vorbereitet. Der Auszug wird vor dem Anschlag abgebremst und schliesst zuverlässig selbsttätig, sanft und geräuschlos. Funktionalität des Einzug-Dämpfungssystems ist sowohl bei leerer als auch bei voller Belastung gegeben.

Set für Deckenführung bestehend aus:
1. 1 x Anschlagteil aus Stahl zum Schrauben
2 x Schrauben für Anschlagteil

Set für Bodenführung bestehend aus:
3. 2 x Dämpfungseinheit steckbar li/re
4. 2 x Mitnehmerteil steckbar li/re

Schliessfunktion: gedämpft

Artikel-Nr.	Material	Farbe	Set
53.148.20	Stahl / Kunststoff	weiss	64.30

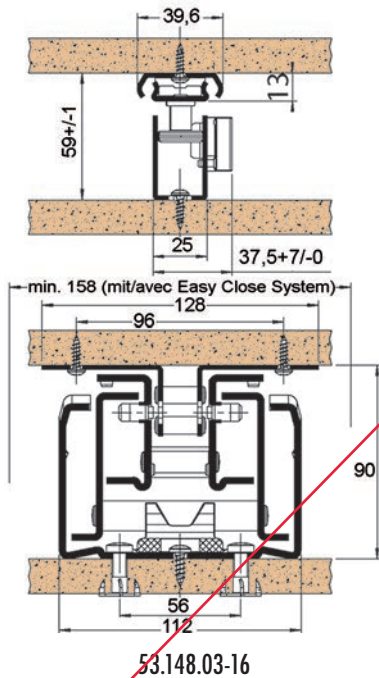


53.148.20





53.148.03-16



53.148.03-16

Hochschrank-Front-Vollauszüge FULTERER FR 777 für Holzkonstruktionen

Differential-Kulissenauszug für Bodenmontage,

Stahl, weiss pulverbeschichtet, Massiv-Kunststoffrollen, kunststoffummantelte Stahlkugellager, Null Absenkung im ausgezogenen Zustand, schnelle und leichte Montage durch Aufschiebetechnik, optimaler und leiser Lauf (auch unter höchster Belastung), integrierte Seiten- und Höhenverstellung, Deckenführung für absolute Seitenstabilität im Lieferset integriert, Rückanschlag Anschraubbohrungen für 4/5 mm Spax-Schraube, Einbaubreite min. 158 mm

Fronttyp: Frontauszug Holzkonstruktion
Zugriff: 2-seitig
Schliessfunktion: gedämpft
Belastbarkeit: 200 kg
Material: Stahl
Farbe: weiss

Artikel-Nr.	lichte Tiefe	Tiefe	Auszugweg	Garnitur
53.148.03	405 mm	400 mm	384 mm	444.00
53.148.04	455 mm	450 mm	434 mm	446.00
53.148.05	505 mm	500 mm	484 mm	455.00
53.148.06	555 mm	550 mm	534 mm	457.00
53.148.07	605 mm	600 mm	584 mm	464.00
53.148.08	655 mm	650 mm	634 mm	468.00
53.148.09	705 mm	700 mm	684 mm	476.00
53.148.10	755 mm	750 mm	734 mm	486.00
53.148.11	805 mm	800 mm	784 mm	496.00
53.148.12	855 mm	850 mm	834 mm	494.00
53.148.13	905 mm	900 mm	884 mm	499.00
53.148.14	955 mm	950 mm	934 mm	505.00
53.148.15	1'005 mm	1000 mm	984 mm	512.00
53.148.16	1'105 mm	1100 mm	1'084 mm	560.00

☞ Optionales Zubehör: Einzug-Dämpfungssystem FR 777 ECD siehe 53.148.20, Seite 1061

Geratehalter einzeln, verzinkt

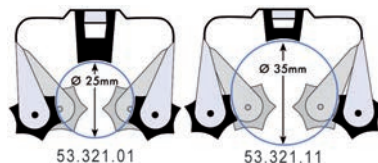
mit gerippten Gummirollen

Material: Federstahlblech

Artikel-Nr.	B/H/T	fur Stiel-		Stuck
53.321.01	50/50/42 mm	bis 25 mm	3 mm	5.30
53.321.11	50/50/43 mm	bis 35 mm	3 mm	6.10



53.321.01-11



53.321.01-11

Geratehalter auf Platte, verzinkt

montiert auf kunststoffbeschichteter Platte, mit gerippten Gummirollen

Material: Federstahlblech

Artikel-Nr.	B/H/T	Anzahl Halter	fur Stiel-		Stuck
53.321.02	330/60/47 mm	3	bis 25 mm	4 mm	23.80
53.321.03	440/60/47 mm	4	bis 25 mm	4 mm	30.20



53.321.02

Geratehalter auf Schiene, verzinkt

montiert auf Aluminiumschiene, beliebig verschiebbar, mit gerippten Gummirollen

Material: Federstahlblech

Artikel-Nr.	B/H/T	Anzahl Halter	fur Stiel-		Stuck
53.321.23	480/54/46 mm	3	bis 25 mm	4 mm	39.70



53.321.23

Geratehalter, 4-teilig, weiss

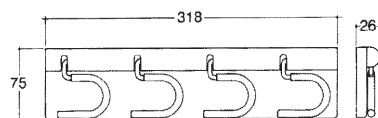
Halter Stahl verzinkt mit schwarzem Gummiberzug, mit Befestigungsschrauben

Material: Kunststoff

Artikel-Nr.	B/H/T	Anzahl Halter	Stuck
53.325.01	318/75/26 mm	4	45.00



53.325.01



53.325.01





53.329.00

Gerätehalter, 4-teilig, weiss

mit Gummi-Einsätzen

Material: Stahl

Artikel-Nr.	B/T	für Stiel- ϕ		Stück
53.329.00	330/80 mm	bis 25 mm	4.5 mm	16.10



53.332.02

Gerätehalter einzeln, verzinkt

mit geriffeltem Gummiüberzug

Material: Stahl

Artikel-Nr.	B/H	Anzahl Halter		Stück
53.332.02	60/95 mm	1	4.5 mm	4.55



53.332.06

Gerätehalter, 5-teilig, verzinkt

verschiebbare Halter Stahl verzinkt, mit geriffeltem Gummiüberzug, mit Befestigungsschrauben

Material: Aluminium

Artikel-Nr.	B/H	Höhe total	Anzahl Halter		Stück
53.332.06	400/45 mm	98 mm	5	4.5 mm	33.20



53.334.01

Spiralfeder-Besenhalter, verzinkt

Stahl, für gängige Stieldicken geeignet, einfache Montage, leicht schräg
Lochabstand horizontal 384 mm
Lochabstand vertikal 64 mm

Material: Stahl

Artikel-Nr.	B/H/T		Stück
53.334.01	425/42/42 mm	5 mm	15.05

9




53.349.10

Besenhaltersset PEKA Libell

für Wandmontage, inkl. 2 Haken welche am Besenhalter eingehängt werden können


Material: Stahl


Artikel-Nr.	Farbe	B/H/T		Preis
53.349.10	weiss	75/85/330 mm	6 mm	10.90
53.349.11	silber	75/85/330 mm	6 mm	10.90
53.349.12	anthrazit	75/85/330 mm	6 mm	10.85

 Optionales Zubehör: Zusatz-Einhängehaken PEKA siehe 53.349.30-32, Seite 1068

Libell Hakenleiste

fur Wandmontage, mit 6 fixen Haken

Artikel-Nr.	Farbe	B/H/T		Stuck
53.349.15	weiss	44/54/360 mm	6 mm	4.20
53.349.16	silber	44/54/360 mm	6 mm	4.20
53.349.17	anthrazit	44/54/360 mm	6 mm	4.20



53.349.15-17

Besenhalter, weiss

Stahldraht  6 mm, weiss RAL 9003 pulverbeschichtet

Material: Stahl

Artikel-Nr.	Ausladung	B/H	fur		Stuck
53.336.00	250 mm	123/85 mm	3 Besen	4.5 mm	34.80
53.336.01	200 mm	123/85 mm	2 Besen	4.5 mm	29.80




53.336.00-01

Hakenleisten PEKA verchromt

mit 5 fixen Haken

Material: Stahl

Artikel-Nr.	Montage	B/H/T		Stuck
53.340.00	Schrankwand	350/49/43 mm	4.5 mm	5.50
53.340.01	Schrankdecke	350/48/44 mm	4.5 mm	5.50




53.340.00



53.340.01

Schlauch- und Kabelhalter, weiss

Stahldraht weiss beschichtet

Artikel-Nr.	Breite	Hohe	Ausladung		Stuck
53.342.01	200 mm	100 mm	60 mm	4 mm	6.45



53.342.01

Schlauch- und Kabelhalter, weiss

Stahldraht weiss RAL 9003 beschichtet

Artikel-Nr.	Breite	Hohe	Ausladung		Stuck
53.343.01	150 mm	130 mm	60 mm	4.5 mm	22.90



53.343.01





53.341.00

Schlauch- und Kabelhalter, weiss

2-teilig

Material: Kunststoff

Artikel-Nr.	B/H/T		Garnitur
53.341.00	220/110/60 mm	4.5 mm	20.80

▲ Die beiden Teile können auch einzeln als Schlauch- bzw. Kabelhalter montiert werden.



53.343.15

Schlauch- und Kabelhalter, weiss

Stahldraht weiss RAL 9003 beschichtet, für Schlauch-ø 40 mm

Artikel-Nr.	Breite	Höhe	Ausladung		Stück
53.343.15	384 mm	55 mm	65 mm	4.5 mm	30.00



53.343.10

Schlauch- und Rohrhalter, weiss

Stahldraht weiss RAL 9003 beschichtet

Artikel-Nr.	Breite	Höhe	Ausladung		Stück
53.343.10	305 mm	285 mm	75 mm	4.5 mm	46.30

Mehrzweckregal PEKA Sesam

rechts oder links an der Seitenwand montierbar, Tablare mit geschlossenem Boden dank Rastersystem hohenverstellbar, Stahl weiss oder silberfarbig beschichtet

Garnitur bestehend aus:

- 1 Regalsystem
- 3 Einhangetablarer
- 2 Einhangehaken
- 1 Schlauchhalter

Material: Stahl
 lichte Breite: 400 mm
 lichte Hohe: 736 mm
 lichte Tiefe: 430 mm

Artikel-Nr.	Farbe	L/B/H	Preis
53.349.01	weiss	752/351/365 mm	94.80
53.349.02	silber	752/351/365 mm	94.90
53.349.03	anthrazit	752/351/365 mm	113.00

 Optionales Zubehor: Zusatz-Einhangehaken PEKA siehe 53.349.30-32, Seite 1068



53.349.02



53.349.05-07

Mehrzweckregal PEKA Sesam Mini

rechts oder links an der Seitenwand montierbar, Tablare dank Rastersystem höhenverstellbar

Schrankwand:	Lichte breite ≥ 200 mm Lichte höhe ≥ 330 mm Lichte tiefe ≥ 434 mm
Schranktür:	Lichte breite ≥ 450 mm Lichte höhe ≥ 200 mm Lichte tiefe ≥ 434 mm

Set bestehend aus:

- 1 Regalsystem
- 2 Einhängetabläre
- 2 Einhängehaken

Material: Stahl

Artikel-Nr.	Farbe	B/H/T	Set
53.349.05	weiss	121/434/278 mm	75.20
53.349.06	silber	121/434/278 mm	75.20
53.349.07	anthrazit	121/434/278 mm	79.00



53.349.31

Zusatz-Einhängehaken PEKA

zum Einhängen am Libell-Einhängetablar Sesam

Material: Stahl

Artikel-Nr.	Farbe	B/H/T	Stück
53.349.30	weiss	50/88/48 mm	8.00
53.349.31	silber	50/88/48 mm	8.00
53.349.32	anthrazit	50/88/48 mm	8.40

9



53.348.30-40

Mehrzweck-Regal Rasterschienen

Rasterschienen, Stahl draht beschichtet, Garnitur à 2 Schienen, mit 3 angesenkten Befestigungslöchern, Einhängartikel können individuell positioniert und verstellt werden, Raster 25 mm

Material: Stahl


Artikel-Nr.	Farbe	Länge	Profil B/T	Paar
53.348.30	weiss	1'500 mm	35/10 mm	26.60
53.348.40	silber	1'500 mm	35/10 mm	26.60

Ablageelement PEKA Tablo Libell zu Sesam Standard

Ablageelement für Montage an der Innenseite einer Schranktüre, einfache Montage mit 2 Schrauben

Material: Stahl

Artikel-Nr.	Korpusbreite	Farbe	B/H/T	Stück
53.349.40	600 mm	weiss	388/58/161 mm	35.30
53.349.41	600 mm	silber	388/58/161 mm	35.30
53.349.42	600 mm	anthrazit	388/58/161 mm	37.40



53.349.40-42

Recycling-Station PEKA Sesam Bag

Mini Recycling-Station im Hauswirtschaftsschrank, Sortiermöglichkeit für bis zu 3 Taschen, jederzeit nachrüstbar

Set bestehend aus:

1 Tablar Sesam Bag inkl. 3 fixen Haken

1 Einhängehaken aussen


4 Schrauben

Typ: Mehrzweckregal

Produktlinie: Sesam

Serie: Bag

Material: Stahl



53.019.72

Artikel-Nr.	Farbe	B/H/T	Stück
53.019.70	weiss	197/250/380 mm	47.50
53.019.71	silber	197/250/380 mm	47.50
53.019.72	anthrazit	197/250/380 mm	49.60



53.019.72



53.019.72



53.019.70

Mehrzweck-Regal Einhangekorbe

vielseitig einsetzbares Einbausystem im Schrankinnern, auf Turen, bei offenen Elementen usw., Verstellmoglichkeit durch Rasterschiene

Stahldraht beschichtet, Drahtstarke \varnothing 4/2,2 mm, fur Rasterschienenabstand 220 mm (Mitte/Mitte), wird individuell an der Rasterschiene eingehangt

Material: Stahl

Artikel-Nr.	Farbe	B/H/T	Stuck
53.348.31	weiss	280/80/90 mm	15.45
53.348.32	weiss	280/80/200 mm	20.05
53.348.35	weiss	400/80/90 mm	19.35
53.348.36	weiss	400/80/200 mm	22.20
53.348.41	silber	280/80/90 mm	17.20
53.348.42	silber	280/80/200 mm	20.90
53.348.45	silber	400/80/90 mm	20.45
53.348.46	silber	400/80/200 mm	23.65



53.348.31-46

Mehrzweck-Regal Schlauchhalter

Stahldraht beschichtet, fur Rasterschienenabstand 220 mm (Mitte/Mitte), wird individuell an der Rasterschiene eingehangt, Schlauchdurchmesser 60-80 mm

Material: Stahl

Artikel-Nr.	Farbe	B/H/T	Stuck
53.348.39	weiss	225/135/80 mm	13.40
53.348.49	silber	225/135/80 mm	13.80



53.348.39-49



53.351.01+11

Mehrzweck-Regal Rasterleisten NINKA, weiss

Einbaumasse mit 4 Schalen: 410/190/920 mm

Material: Kunststoff

Artikel-Nr.	Länge	Paar
53.351.11	880 mm	9.15



53.351.01

Mehrzweck-Regal Einhängeschalen NINKA, weiss

Material: Kunststoff

Artikel-Nr.	Breite	Tiefe	Höhe	Stück
53.351.01	375 mm	186 mm	90 mm	15.80



53.438.27

MÜLLEX Putzmittel-Vollauszug, einzeln

inkl. 1 Treppenstützwinkel für Deckel
passend zu MÜLLEX ÖKONOM, SINGLE 35 und BOXX40-R

Element: 500 / 550 / 600 mm

Material: Stahl / Kunststoff

Artikel-Nr.	Einbau B/H/T	MÜLLEX	Garnitur
53.438.27	115/410/430 mm	4960.10	74.70

Universalauszug PEKA Pesolo

mit Kugelfachauszug, inkl. 2 Schalen, 10 Haken und 2 Distanzbugel (15 mm), links oder rechts montierbar

Ablageflache in anthrazit

Material: Stahl

Artikel-Nr.	Farbe	B/H/T	Stuck
50.865.25	silber	108/115/465 mm	40.50
50.865.26	anthrazit	108/115/465 mm	47.10



50.865.25-26

Putzmittel-Vollauszug und Tragkorb PEKA Peroko 5

Korb abnehmbar

links oder rechts an Schrankinnenwand montierbar

passend zu OekoComplet 40l

Element: 550 / 600 mm

Tragkraft: 5 kg

Artikel-Nr.	B/H/T	Aussenbreite	PEKA	Garnitur
53.442.02	96/505/475 mm	106 mm	200.0829.02	73.10




53.442.02

Putzmittelkorbe, weiss

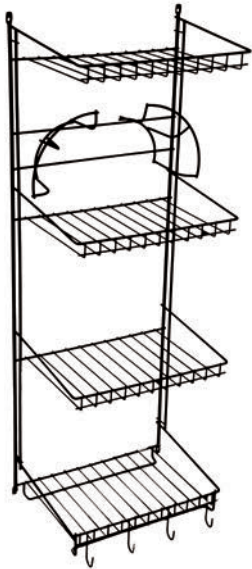
Stahldraht weiss RAL 9003, mit 4 Haken

Material: Stahl

Artikel-Nr.	B/H/T	Drahtstarke		Stuck
53.354.01	390/180/110 mm	6 mm	4.5 mm	29.40



53.354.01



53.369.01

Draht-Schrank-Gestelle mit ausziehbarem Drahtkorb, weiss

Stahldraht weiss RAL 9003,
mit 4 Ablagen, Ablagenrandhohe 55 mm
Schlauchhalter und 4 Haken fur die Einhangung von Staublappen
Steghohe: 250/250/250 mm

Material: Stahl

Artikel-Nr.	B/H/T		Stuck
53.369.01	380/810/235 mm	4.5 mm	61.10



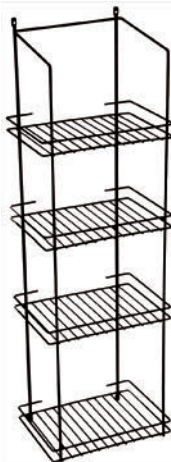
53.369.11

Ausziehbarer Draht-Putzmittelkorb, weiss

Drahteinsatzkorb zum Einschieben in 53.369.01, weiss RAL 9003

Material: Stahl

Artikel-Nr.	B/H/T	Stuck
53.369.11	320/97/193 mm	20.20



53.364.01

Draht-Schrank-Gestelle, weiss

Stahldraht weiss RAL 9003 pulverbeschichtet
mit 4 Ablagen, Ablagenrandhohe 50 mm
Steghohe: 240/180/170 mm

Material: Stahl

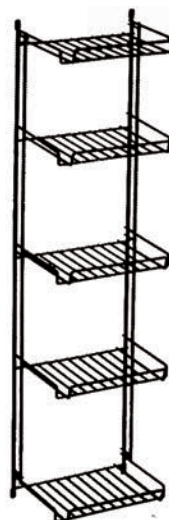
Artikel-Nr.	B/H/T	Drahtstarke		Stuck
53.364.01	250/795/190 mm	6 mm	4.5 mm	47.90

Draht-Schrank-Gestelle, weiss

Stahldraht weiss RAL 9003 pulverbeschichtet, stapelbar
mit 5 Ablagen, Ablagenrandhohe 50 mm
Steghohe: 260/235/145/195 mm

Material: Stahl

Artikel-Nr.	B/H/T	Drahtstarke		Stuck
53.365.01	245/1'020/190 mm	6 mm	4.5 mm	61.80



53.365.01

Draht-Schrank-Gestelle, weiss

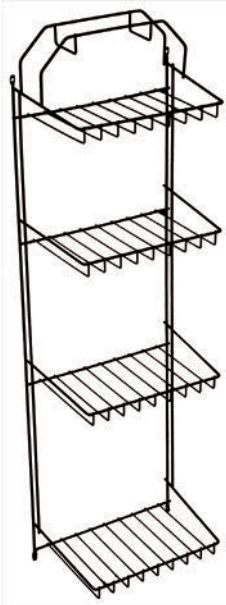
Stahldraht weiss RAL 9003 pulverbeschichtet
mit 5 Ablagen, Ablagenrandhohe 50 mm
Steghohe: 205/205/205/205 mm

Material: Stahl

Artikel-Nr.	B/H/T	Drahtstarke		Stuck
53.368.01	360/1'000/130 mm	6 mm	4.5 mm	49.70
53.368.02	395/1'000/205 mm	6 mm	4.5 mm	75.70



53.368.01-02



53.370.10

Draht-Schrank-Gestelle, mit Schlauchhalter, weiss

Stahldraht weiss RAL 9003
mit 4 festen Ablagen und integriertem Schlauchhalter
Ablagenrandhohe 45 mm
Steghohe: 290/230/190 mm

Material: Stahl

Artikel-Nr.	B/H/T	Drahtstarke		Stuck
53.370.10	255/860/180 mm	6 mm	4.5 mm	56.30



53.371.06

Draht-Schrank-Gestelle mit Schlauchhalter, verchromt

Stahldraht verchromt poliert, mit 3 Tablaren und Schlauchhalter
Ablagenrandhohe 70 mm
mit 4 Befestigungslocher, Raster 32 mm
Steghohe: 240/240 mm

Material: Stahl

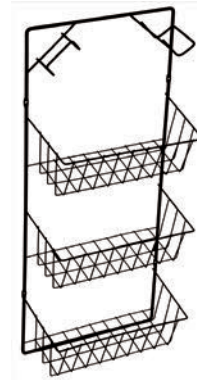
Artikel-Nr.	B/H/T	Drahtstarke		Stuck
53.371.06	390/800/200 mm	6 mm	4.5 mm	108.20

Draht-Schrank-Gestelle mit Schlauchhalter, weiss

Stahldraht weiss RAL 9003,
mit 3 festen Ablagen und integriertem Schlauchhalter
Ablagenrandhohe 90 mm
Steghohe: 185/185 mm

Material: Stahl

Artikel-Nr.	B/H/T	Drahtstarke		Stuck
53.370.01	280/660/145 mm	6 mm	4.5 mm	43.70



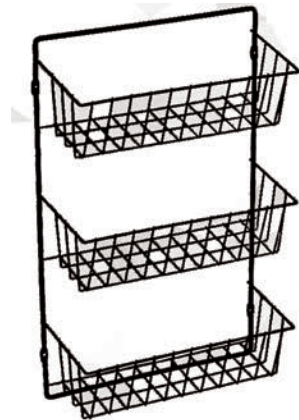
53.370.01

Draht-Schrank-Gestelle, weiss

Stahldraht weiss RAL 9003 pulverbeschichtet
mit 3 Ablagen, Ablagenrandhohe 90 mm
Steghohe: 185/185 mm

Material: Stahl

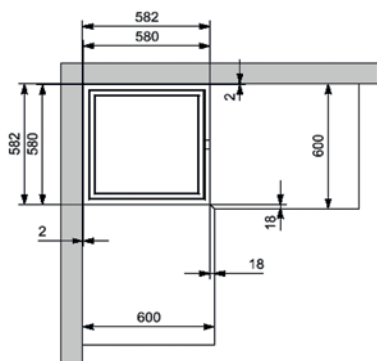
Artikel-Nr.	B/H/T	Drahtstarke		Stuck
53.362.01	330/525/145 mm	6 mm	4.5 mm	41.00



53.362.01



53.179.01-11



53.179.01-11



53.179.01-11

Hubsäule NINKA Qanto

Bedienkomfort, grosszügige Arbeitsflächen und gut organisierter Stauraum, sowie auf Ergonomie abgestimmte Arbeitszentren. Dies sind die neuen Ansprüche an die moderne Küche. Qanto erfüllt mit seiner linear angetriebenen Hebemechanik die modernen Ergonomie-Ansprüche und optimiert das Arbeitsumfeld des Menschen

Eck-Schrank bestehend aus:

Steckfertig vormontierter Hubsäulenschrank mit 2 dunkelgrauen Tablaren an Hubsäule vormontiert 1-fach Steckdose 230 V (T23) mit 25 mm breitem Aluminium-Abdeckrahmen L/B/H 582x582x12 mm, edelstahlfinish, für Arbeitsplatten auf Gehung
5 Sockelfüsse für individuelle Kürzung

Einsetzbar für Küchenecklösungen. (Kücheninseln oder als Küchenreihenendschrank auf Sonderbestellung möglich)

Arbeitsplattentiefe: ≤ 600 mm

Arbeitsplattenhöhe: ≥ 12 mm

Fronttyp:	Hubsäule
Beschlag:	Hubbeschlag
Zugriff:	3-seitig
Tragkraft:	10 / 15 kg
Element:	650 mm
Mass:	650 / 650 mm
Hub:	500 mm
Material:	Stahl / Kunststoff
Farbe:	edelstahlfinish / dunkelgrau
Eingangsspannung:	230 V
Spannungsart:	AC

Artikel-Nr.	Seitenhöhe	Stecker	Steckdosen	Stück
53.179.01	762 mm	T12 3-polig	1 x T23	1554.00
53.179.11	720 mm	Schuko (DE)	1 x Schuko (DE)	1554.00

- ▲ Qanto fährt innerhalb von 15 Sekunden komplett aus
- Qanto darf nicht unter Hängeschränken eingebaut werden
- Qanto verfügt über ein 3-stufiges Sicherheitskonzept mit integriertem Fingereinklemmschutz



53.179.01-11

Draht-Putzschrankregal mit Schlauchhalter

bestehend aus:
 3 Etagen
 1 Schlauchhalter
 5 Haken

Typ: Schlauchhalter / Schrank-Gestell / Kabelhalter / Draht-Schrankgestell / fest
 Montage: Schrankwand / zum anschrauben
 Material: Stahl

Artikel-Nr.	Farbe	B/H/T	Korpusbreite	Stück
53.344.10	signalweiss RAL 9003	458/915/135 mm	550 mm	55.20
53.344.11	weissaluminium (grau) RAL 9006	458/915/135 mm	550 mm	55.20
53.344.12	basaltgrau RAL 7012	458/915/135 mm	550 mm	55.20
53.344.13	verchromt poliert	458/915/135 mm	550 mm	79.20




53.344.10-13

Draht-Schlauchhalter mit Staubsaugerrohrclip

bestehend aus:
 1 Schlauchhalter
 1 Clip

Typ: Schlauchhalter
 Montage: Front / Schrankwand / zum anschrauben
 Material: Stahl

Artikel-Nr.	Farbe	B/H/T	Korpusbreite	Stück
53.344.20	signalweiss RAL 9003	317/286/77 mm	400 mm	28.80
53.344.21	weissaluminium (grau) RAL 9006	317/286/77 mm	400 mm	28.80
53.344.22	basaltgrau RAL 7012	317/286/77 mm	400 mm	28.80
53.344.23	verchromt poliert	317/286/77 mm	400 mm	40.80



53.344.20-23




53.344.30-33

Draht-Schlauch- und Tragtaschenhalter

bestehend aus:
1 Schlauchhalter
6 Haken

Typ: Schlauchhalter / Mehrzweckregal
Montage: Front / Schrankwand / zum anschrauben
Material: Stahl

Artikel-Nr.	Farbe	B/H/T	Korpusbreite	Stück
53.344.30	signalweiss RAL 9003	338/675/60 mm	400 mm	40.80
53.344.31	weissaluminium (grau) RAL 9006	338/675/60 mm	400 mm	40.80
53.344.32	basaltgrau RAL 7012	338/675/60 mm	400 mm	40.80
53.344.33	verchromt poliert	338/675/60 mm	400 mm	57.60



53.344.40-43

Draht-Ablage / Mehrzweckkorb klein

bestehend aus:
1 Etage

Typ: Drahtkorb / Mehrzweckkorb
Montage: Front / Schrankwand / zum anschrauben
Material: Stahl
Oberfläche: pulverbeschichtet

Artikel-Nr.	Farbe	B/H/T	Korpusbreite	Stück
53.344.40	signalweiss RAL 9003	260/100/90 mm	300 mm	28.80
53.344.41	weissaluminium (grau) RAL 9006	260/100/90 mm	300 mm	28.80
53.344.42	signalweiss RAL 9003	360/100/90 mm	400 mm	34.80
53.344.43	weissaluminium (grau) RAL 9006	360/100/90 mm	400 mm	34.80

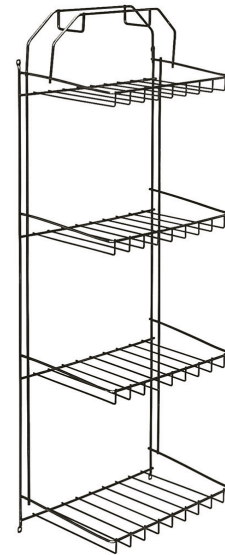
Draht-Putzschrankregal mit Schlauchhalter

4-etagiges Gestell mit Befestigungslöchern zur Wandmontage

- bestehend aus:
- 4 Etagen
- 1 Schlauchhalter
- 4 Haken

Typ: Schrank-Gestell / Schlauchhalter / Kabelhalter / Draht-Schrankgestell / fest
 Montage: Schrankwand / zum anschrauben
 Material: Stahl
 Oberfläche: pulverbeschichtet
 Farbe: signalweiss RAL 9003

Artikel-Nr.	B/H/T	Korpusbreite	Stück
53.344.50	255/780/180 mm	300 mm	50.40



53.344.50

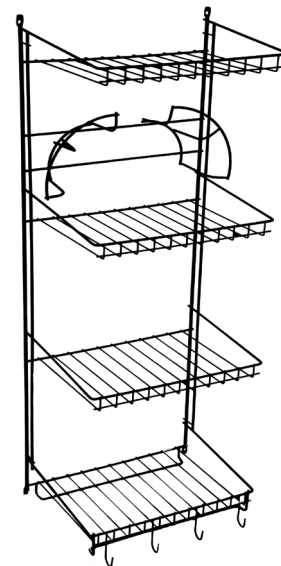
Draht-Putzschrankregal mit Schlauchhalter

Stahldraht weiss RAL 9003,
 mit 4 Ablagen, Ablagenrandhöhe 55 mm
 Schlauchhalter und 4 Haken für die Einhängung von Staublappen
 Steghöhe: 250/250/250 mm

- bestehend aus:
- 4 Etagen
- 1 Schlauchhalter
- 4 Haken

Typ: Schlauchhalter / Schrank-Gestell / Kabelhalter / Draht-Schrankgestell / fest
 Montage: Front / Schrankwand / zum anschrauben
 Material: Stahl
 Oberfläche: pulverbeschichtet
 Farbe: signalweiss RAL 9003

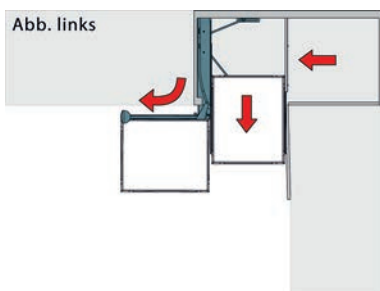
Artikel-Nr.	B/H/T	Korpusbreite	⌀	Stück
53.344.55	380/810/235 mm	400 mm	4.5 mm	60.00



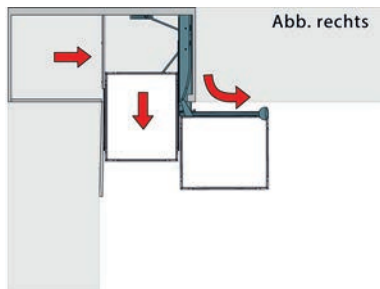
53.344.55



53.122.05+32-38



53.122.00-38



53.122.00-38

Eckauszug-Kombinationen 90° PEKA Magic-Corner Comfort

für optimale Raumaussnutzung in Eckkonstruktionen mit scharnierten Türen mit ergonomischem Bewegungsablauf, hervorragende Laufeigenschaften und integrierte Einlaufdämpfung Softclose, das Auszugelement schwenkt beim Ausziehen automatisch zur Seite, die Rückwandkörbe-/Tablare werden in den freigewordenen Raum vorgezogen, diese können zusätzlich einzeln ausgezogen werden

Lieferung ohne Einhängeelemente

Set bestehend aus:

- 1 Rückwandrahmen
 - 2 Softclose (Seiten- und Rückwandrahmen)
 - 1 Ausziehrahmen mit höhenverstellbarem Griff
 - 1 Schwenkhebel
- Montagematerial

Fronttyp:	Drehtür
Beschlag:	Eckauszug
Zugriff:	3-seitig
Schliessfunktion:	gedämpft
Frontbreiten:	450 / 500 / 550 / 600 mm
lichte Tiefe:	500 mm
lichte Höhe:	545 mm
Tragkraft:	8 - 10 kg
Material:	Stahl

Artikel-Nr.	Ausführung	Farbe	Breite	Element	Stück
53.122.37	rechts	weiss	862 - 971 mm	900 mm	329.00
53.122.32	links	weiss	862 - 971 mm	900 mm	329.00
53.122.38	rechts	weiss	962 - 1'171 mm	1'000 mm	335.00
53.122.33	links	weiss	962 - 1'171 mm	1'000 mm	335.00
53.122.35	rechts	silber	862 - 971 mm	900 mm	329.00
53.122.30	links	silber	862 - 971 mm	900 mm	329.00
53.122.36	rechts	silber	962 - 1'171 mm	1'000 mm	335.00
53.122.31	links	silber	962 - 1'171 mm	1'000 mm	335.00
53.122.00	rechts	anthrazit	862 - 971 mm	900 mm	375.00
53.122.01	links	anthrazit	862 - 971 mm	900 mm	375.00
53.122.02	rechts	anthrazit	962 - 1'171 mm	1'000 mm	381.00
53.122.03	links	anthrazit	962 - 1'171 mm	1'000 mm	381.00

Optional Zubehör: 180° Topfbänder HETTICH Sensys 8639i W90, Eckband inliegend siehe 90.880.21-81, Seite 334



Einhängetablar-Set PEKA Libell 450

zu Magic Corner Comfort

Set bestehend aus:

2 Tablare vorne B/T/H: 290/470/99 mm

2 Tablare hinten B/T/H: 290/470/99 mm

mit Quertraverse und Türabweiser

Artikel-Nr.	Farbe	Frontbreiten	Element	Set
53.122.05	weiss	450 mm	900 mm	220.00



53.122.05

Einhängetablar-Set PEKA Libell 500

zu Magic Corner Comfort

Set bestehend aus:

2 Tablare vorne B/T/H: 290/470/92 mm

2 Tablare hinten B/T/H: 340/470/92 mm

mit Quertraverse und Türabweiser

Artikel-Nr.	Farbe	Frontbreiten	Element	Set
53.122.06	weiss	500 mm	900 / 1'000 mm	223.00



53.122.06



53.122.07

Einhängetablar-Set PEKA Libell 550/600

zu Magic Corner Comfort

Set bestehend aus:

2 Tablare vorne B/T/H: 390/470/92 mm

2 Tablare hinten B/T/H: 390/470/92 mm

mit Quertraverse und Türabweiser

Artikel-Nr.	Farbe	Frontbreiten	Element	Set
53.122.07	weiss	550 / 600 mm	900 / 1'000 mm	226.00



53.122.08-10

Antirutschmatten-Set PEKA magnetisch

zu Libell Eihängetablar-Set für Magic Corner
kann zum Reinigen einfach entfernt werden

Set bestehend aus 4 Matten

Farbe: weiss

Artikel-Nr.	Frontbreiten	Breite	Höhe	Tiefe	Set
53.122.08	450 mm	240 / 240 mm	0.5 mm	425 / 425 mm	69.80
53.122.09	500 mm	290 / 240 mm	0.5 mm	425 / 425 mm	76.50
53.122.10	550 / 600 mm	340 / 340 mm	0.5 mm	425 / 425 mm	77.30

9



53.022.45-66

Unterteiler zu Libell Tablaren

Magnetischer Unterteiler zu Libell-Tablaren, kann direkt auf dem Tablar (Boden oder Seite) oder auf der magnetischen Antirutschmatte angebracht werden

Material: Kunststoff

Artikel-Nr.	Farbe	B/H	Tiefe	Stück
53.022.45	weiss	90/90 mm	26 / 3 mm	6.10
53.022.46	silber	90/90 mm	26 / 3 mm	6.10
53.022.66	anthrazit	90/90 mm	26 / 3 mm	7.60

Einhängetablare Arena Classic 450

für Magic-Corner Comfort

Garnitur bestehend aus:

2 Körbe vorne B/T/H 270/470/80 mm, konvex

2 Tablare hinten B/T/H 290/470/102 mm

mit Quertraversen und Türabweiser

- mit rutschfestem Holzboden weiss, Reling Stahldraht verchromt

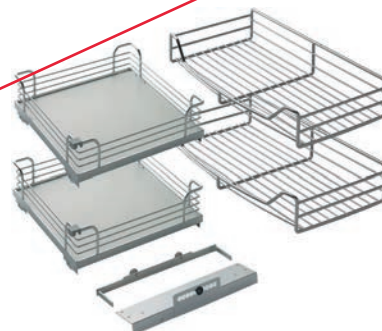
- mit rutschfestem Holzboden grau, Reling Stahldraht silber

Lichtmass min. 394 mm

Material: Holz / Stahldraht

Oberfläche: verchromt / silber

Artikel-Nr.	Farbe	Frontbreiten	Element	Garnitur
53.122.41	weiss	450 mm	900 mm	228.00
53.122.42	grau	450 mm	900 mm	215.00



53.122.41-42

Einhängetablare Arena Classic 500

für Magic-Corner Comfort

Garnitur bestehend aus:

2 Tablare vorne B/T/H 340/470/88 mm

2 Tablare hinten B/T/H 290/470/102 mm

mit Quertraversen und Türabweiser

- mit rutschfestem Holzboden weiss, Reling Stahldraht verchromt


- mit rutschfestem Holzboden grau, Reling Stahldraht silber

Lichtmass min. 444 mm


Material: Holz / Stahldraht

Oberfläche: verchromt / silber

Artikel-Nr.	Farbe	Frontbreiten	Element	Garnitur
53.122.51	weiss	500 mm	900 / 1'000 mm	267.00
53.122.52	grau	500 mm	900 / 1'000 mm	222.00



53.122.51-52



53.122.61-62

Einhängetablar Arena Classic 550

für Magic-Corner Comfort

Quertraverse mit Türabweiser mit Tablar-Set

für Türbreite 550:

2 Tablar vorne 340/470/88 mm

2 Tablar hinten 390/470/102 mm

- mit rutschfestem Holzboden weiss, Reling Stahldraht verchromt


- mit rutschfestem Holzboden grau, Reling Stahldraht silber

Lichtmass min. 494 mm

Material: Holz / Stahldraht

Oberfläche: verchromt / silber

Artikel-Nr.	Frontbreiten	Element	Farbe	Garnitur
53.122.61	550 mm	900 / 1'000 mm	weiss	299.00
53.122.62	550 mm	900 / 1'000 mm	grau	241.00



53.122.59-60

Einhängetablar Arena Classic 600

für Magic-Corner Comfort

Quertraverse mit Türabweiser mit Tablar-Set

für Türbreite 600:

2 Tablar vorne 390/470/88 mm

2 Tablar hinten 390/470/102 mm

- mit rutschfestem Holzboden weiss, Reling Stahldraht verchromt

- mit rutschfestem Holzboden grau, Reling Stahldraht silber

Lichtmass min. 494 mm

Material: Holz / Stahldraht

Oberfläche: verchromt / silber

Artikel-Nr.	Farbe	Frontbreiten	Element	Garnitur
53.122.59	weiss	600 mm	900 / 1'000 mm	299.00
53.122.60	grau	600 mm	900 / 1'000 mm	241.00



Einhängetablar-Set PEKA Arena Style 450

zu Magic Corner Comfort, Holzboden mit Rutschstopp

Set bestehend aus:

2 Tablare vorne B/T/H 260/470/75 mm

2 Tablare hinten B/T/H 290/470/90 mm

Quertraversen und Türabweiser

Artikel-Nr.	Farbe	Frontbreiten	Element	Set
53.122.15	anthrazit	450 mm	900 mm	291.00



53.122.15

Einhängetablar-Set PEKA Arena Style 500

zu Magic Corner Comfort, Holzboden mit Rutschstopp

Set bestehend aus:

2 Tablare vorne B/T/H 290/470/75 mm

2 Tablare hinten B/T/H 320/470/90 mm

Quertraversen und Türabweiser

Artikel-Nr.	Farbe	Frontbreiten	Element	Set
53.122.16	anthrazit	500 mm	900 / 1'000 mm	323.00



53.122.16

Einhängetablar-Set PEKA Arena Style 550/600

zu Magic Corner Comfort, Holzboden mit Rutschstopp

Set bestehend aus:

2 Tablare vorne B/T/H 378/470/75 mm

2 Tablare hinten B/T/H 390/470/90 mm

Quertraversen und Türabweiser

Artikel-Nr.	Farbe	Frontbreiten	Element	Set
53.122.17	anthrazit	550 / 600 mm	900 / 1'000 mm	331.00

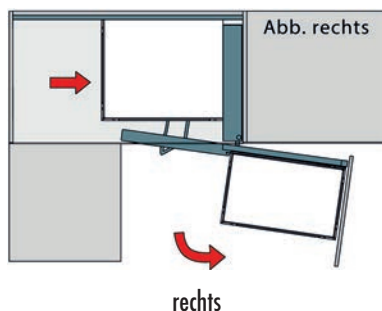
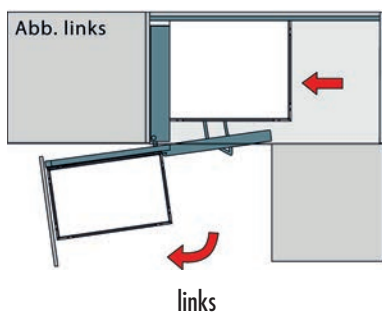


53.122.17





53.115.04-53.117.23+53.115.30



Eck-Frontauszug-Kombinationen 90° PEKA Magic-Corner Standard
für optimale Raumnutzung in Eckkonstruktionen mit fest montierter Front mit hervorragenden Laufeigenschaften und integrierter Einlaufdämpfung Softclose, das Auszugelement schwenkt beim Ausziehen automatisch zur Seite, die Rückwandkörbe-/Tablare in der Ecke werden in den freigewordenen Raum vorgezogen, clipsbare Front mit 3-dimensionaler Frontjustierung, werkzeuglose Montage, Softclose-Dämpfung für schwere Fronten jederzeit werkzeuglos nachrüstbar

Lieferung ohne Einhängeelemente

Set bestehend aus:

- 1 Rückwandrahmen
 - 1 Schwenkrahmen
 - 1 Softclose
 - 1 Fronthalter
 - 1 Schwenkhebel
- Montagematerial**

- | | |
|-------------------|--------------------|
| Fronttyp: | Frontauszug |
| Beschlag: | Eckauszug |
| Zugriff: | 2-seitig |
| Schliessfunktion: | gedämpft |
| Frontbreiten: | 450 / 550 / 600 mm |
| lichte Tiefe: | 500 mm |
| lichte Höhe: | 535 mm |
| Tragkraft: | 7 - 9 kg |
| Material: | Stahl |

Artikel-Nr.	Ausführung	Farbe	lichte Breite	Element	Stück
53.117.00	links	weiss	860 - 971 mm	900 mm	264.00
53.117.02	links	weiss	960 - 1'071 mm	1'000 mm	271.00
53.115.04	links	anthrazit	860 - 971 mm	900 mm	302.00
53.115.05	links	anthrazit	960 - 1'071 mm	1'000 mm	313.00
53.117.20	rechts	weiss	860 - 971 mm	900 mm	264.00
53.117.22	rechts	weiss	960 - 1'071 mm	1'000 mm	271.00
53.115.24	rechts	anthrazit	860 - 971 mm	900 mm	302.00
53.115.25	rechts	anthrazit	960 - 1'071 mm	1'000 mm	313.00

9



53.121.50

Zusatz Softclose-Dämpfer

passend zu Eckauszugkombinationen Magic-Corner Standard, für sanften und gedämpften Einzug von schweren Fronten, zum Aufklipsen, jederzeit werkzeuglos nachrüstbar

Schliessfunktion: gedämpft

Artikel-Nr.	Material	Farbe	Set
53.121.50	Kunststoff	grau	9.85

Einhängetablar-Set PEKA Libell 450

zu Magic Corner Standard

Set bestehend aus:

2 Tablare vorne B/T/H 290/470/92 mm

2 Tablare hinten B/T/H 470/390/92 mm

Fronttyp: Frontauszug

Beschlag: Eckauszug

Zugriff: 2-seitig

Artikel-Nr.	Farbe	Frontbreiten	Element	Set
53.115.30	weiss	450 mm	900 mm	159.00



53.115.30

Einhängetablar-Set PEKA Libell 550/600

zu Magic Corner Standard

Set bestehend aus:

2 Tablare vorne B/T/H 390/470/92 mm

2 Tablare hinten B/T/H 470/390/92 mm

Fronttyp: Frontauszug

Beschlag: Eckauszug

Zugriff: 2-seitig

Artikel-Nr.	Farbe	Frontbreiten	Element	Set
53.115.31	weiss	550 / 600 mm	900 / 1'000 mm	183.00



53.115.31

Antirutschmatten-Set PEKA magnetisch

zu Libell Einhängetablar-Set für Magic Corner Standard

kann zum Reinigen einfach entfernt werden


Set bestehend aus 4 Matten

Tiefe: 425 / 340 mm

Höhe: 0.5 mm


Farbe: weiss

Artikel-Nr.	Frontbreiten	Breite	Set
53.115.32	450 mm	240 / 425 mm	69.80
53.115.33	550 / 600 mm	340 / 425 mm	77.30



53.115.32-33





53.122.70-72

Antirutschmatten-Set PEKA Magic Corner Standard Libell, gummiert

zu Einhängetablar-Set Libell für Magic Corner Standard


beidseitig gummiert, mit Rautenstruktur, kann zum Reinigen einfach entfernt werden

Set bestehend aus:

4 Matten

Farbe: grau
Material: Kunststoff

Artikel-Nr.	Korpusbreite	Breite	Tiefe	Höhe	Set
53.122.70	400 mm	228 / 447 mm	447 / 358 mm	1 mm	29.40
53.122.71	450 mm	258 / 447 mm	447 / 358 mm	1 mm	30.70
53.122.72	550 mm	358 / 447 mm	447 / 358 mm	1 mm	34.50



53.122.75-77

Antirutschmatten-Set PEKA Magic Corner Comfort Libell, gummiert

zu Einhängetablar-Set Libell für Magic Corner Comfort

beidseitig gummiert, mit Rautenstruktur, kann zum Reinigen einfach entfernt werden

Set bestehend aus:

4 Matten

Farbe: grau
Material: Kunststoff

Artikel-Nr.	Korpusbreite	Breite	Tiefe	Höhe	Set
53.122.75	400 mm	258 / 264 mm	447 / 438 mm	1 mm	26.90
53.122.76	450 mm	308 / 264 mm	447 / 438 mm	1 mm	28.60
53.122.77	550 mm	358 / 364 mm	447 / 438 mm	1 mm	34.50



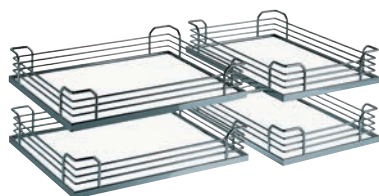
53.022.45-66

Unterteiler zu Libell Tablaren

Magnetischer Unterteiler zu Libell-Tablaren, kann direkt auf dem Tablar (Boden oder Seite) oder auf der magnetischen Antirutschmatte angebracht werden

Material: Kunststoff

Artikel-Nr.	Farbe	B/H	Tiefe	Stück
53.022.45	weiss	90/90 mm	26 / 3 mm	6.10
53.022.46	silber	90/90 mm	26 / 3 mm	6.10
53.022.66	anthrazit	90/90 mm	26 / 3 mm	7.60



53.121.27

Einhängetablar-Set Arena Classic 450

für Magic-Corner Standard

Korb-Garnitur bestehend aus:

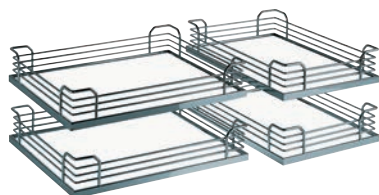
2 Tablare vorne B/T/H 295/470/88 mm

2 Tablare hinten B/T/H 470/390/88 mm

mit rutschfestem Holzboden weiss

Fronttyp: Frontauszug
 Beschlag: Eckauszug
 Zugriff: 2-seitig
 Material: Holz / Stahldraht
 Oberfläche: verchromt

Artikel-Nr.	für Türbreite	Element	Garnitur
53.121.27	450 mm	900 mm	200.00



53.121.37

Einhängetablar-Set Arena Plus 550/600

für Magic-Corner Standard

Garnitur bestehend aus:

2 Tablare vorne B/T/H 390/470/88 mm

2 Tablare hinten B/T/H 470/390/88 mm

mit rutschfestem Holzboden weiss

Fronttyp: Frontauszug
 Beschlag: Eckauszug
 Zugriff: 2-seitig
 Material: Holz / Stahldraht
 Oberfläche: verchromt

Artikel-Nr.	Frontbreiten	Element	Garnitur
53.121.37	550 / 600 mm	1'000 mm	244.00

Einhängetablar-Set PEKA Arena Style 450

zu Magic Corner Standard, Holzboden mit Rutschstopp

Set bestehend aus:

2 Tablare vorne B/T/H 295/470/75 mm


2 Tablare hinten B/T/H 470/470/75 mm

Fronttyp: Frontauszug

Beschlag: Eckauszug

Zugriff: 2-seitig

Artikel-Nr.	Farbe	Frontbreiten	Element	Set
53.115.34	anthrazit	450 mm	900 mm	217.00



53.115.34

Einhängetablar-Set PEKA Arena Style 550/600

zu Magic Corner Standard, Holzboden mit Rutschstopp

Set bestehend aus:

2 Tablare vorne B/T/H 378/470/75 mm


2 Tablare hinten B/T/H 470/378/75 mm

Fronttyp: Frontauszug

Beschlag: Eckauszug

Zugriff: 2-seitig

Artikel-Nr.	Farbe	Frontbreiten	Element	Set
53.115.36	anthrazit	550 / 600 mm	900 / 1'000 mm	272.00



53.115.36

Sockelverstellfüsse Ninka Mondo

Ersatzteile

Material: Kunststoff

Farbe: schwarz

Packung: 7 Stück

Artikel-Nr.	für Sockelhöhe	Verstellbereich	Set
53.180.41	105 mm	89 - 121 mm	25.80
53.180.43	150 mm	139 - 171 mm	25.80



53.180.41-43





53.122.20-22



53.122.20-22

Einhängetablar-Set PEKA Fioro

zu Magic Corner Comfort Typ 900/1000

Set bestehend aus:


4 Einhängetablare Fioro

4 Holzrelinge Eiche mittel (Höhe 52 mm)

Quertraversen und Türabweiser

Material: Stahl / Holz
 Farbe: anthrazit
 Fronttyp: Drehtür
 Beschlag: Eckauszug
 Zugriff: 3-seitig
 Komfortfunktion: Barrierefreies Wohnen

Artikel-Nr.	Holzart	Seitenelemente	Korpusbreite	Set
53.122.20	Eiche	Reling mittel	450 mm	268.00
53.122.21	Eiche	Reling mittel	500 mm	272.00
53.122.22	Eiche	Reling mittel	550 mm	278.00



53.122.25-27

Antirutschmatten-Set PEKA Standard Fioro

zu Einhängetablar-Set Fioro für Magic Corner Comfort

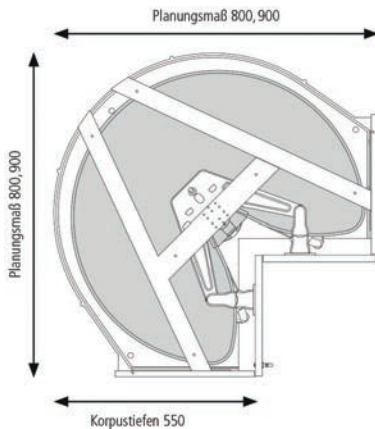
Oberfläche gummiert, mit Rautenstruktur, kann zum Reinigen einfach entfernt werden

Material: Kunststoff
 Oberfläche: Gummi
 Farbe: grau
 Fronttyp: Drehtür
 Beschlag: Eckauszug
 Zugriff: 3-seitig
 Komfortfunktion: Barrierefreies Wohnen

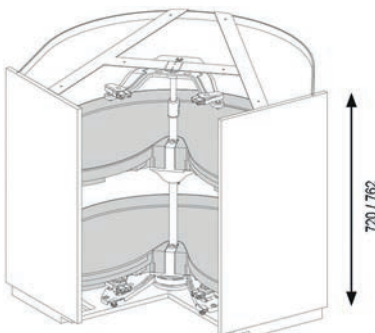
Artikel-Nr.	Breite	Höhe	Tiefe	Korpusbreite	Set
53.122.25	283 / 270 mm	1 mm	456 / 466 mm	450 mm	33.60
53.122.26	283 / 320 mm	1 mm	456 / 466 mm	500 mm	34.50
53.122.27	383 / 370 mm	1 mm	456 / 466 mm	550 mm	34.90



53.181.01+05



53.181.01-06



53.181.01-06

Eckschrank-Drehbeschläge NINKA MONDO für Eckmöbel 90° mit Falttüren, mit 2 ProArc Tablaren

Komplette REVO Faltschläge-Garnitur mit Eckelement innen lichtgrau, Seitenstärke 16 mm

Der Falttür-Eckschrank-Drehbeschlag ermöglicht auf Grund der mitlaufenden Türen einen uneingeschränkten Zugang. Nach dem Drehvorgang werden die Fronten sanft gedämpft und leise geschlossen.

- clipsbare Frontanbindung für werkzeuglose Montage, mit 3D-Frontverstellung
- werkzeuglose, stufenlose Einstellung der Schliessgeschwindigkeit
- Tablare sind in der Höhe werkzeuglos, stufenlos verstellbar
- Tablare können auch im fertig montierten Möbel ein-/ausgebaut werden
- drittes Tablar einfach in bestehendem Möbel nachrüstbar
- einsetzbar auch für Rahmentüren

Eckschrank mit Seitentiefe 550 mm bestehend aus:

- komplettes Eckelement, Seitenwand 16 mm / Rückwand 3.5 mm, innen lichtgrau
- sichtbare Frontkante, grau oder weiss
- vormontiertem REVO Faltschlag, silber pulverbeschichtet
- Rückwandhalterung und Beschlagtraversen aus Stahl, weiss
- Boden mit vormontierter Kurvenscheibe, Kunststoff lichtgrau
- 7 höhenverstellbaren Sockelfüssen, Kunststoff schwarz
- SMS Sockelhöhe 105 mm, Verstellbereich 89-121 mm und Sockeladapter
- EURO Sockelhöhe 150 mm, Verstellbereich 139 - 171 mm und Sockeladapter

Einbaufertiges Eckelement mit 2 ProArc Tablaren (53.184.43/44), Kunststoff silbergrau mit umlaufender Randabdeckung und integrierter Antirutsch-Folie auf Einwegpalette, mit Montageanleitung

- Fronttyp: Falttüren 90° / mitlaufend
- Beschlag: Eckdrehbeschlag
- Zugriff: 1-seitig, drehbar
- Schliessfunktion: gedämpft
- Material: Stahl
- Farbe: silber

Artikel-Nr.	Kante	Seitenhöhe	Element	Sockelhöhe	Garnitur
53.181.01	grau	Euro = 720 mm	800 mm	150 mm	779.00
53.181.02	weiss	SMS = 762 mm	800 mm	105 mm	779.00
53.181.05	grau	Euro = 720 mm	900 mm	150 mm	793.00
53.181.06	weiss	SMS = 762 mm	900 mm	105 mm	793.00

Bei Verwendung des Beschlags mit einer grösseren Seitentiefe vergrössert sich das Planungsmaß proportional zur Seitentiefe. Beispiel: Seitentiefe 560 mm = Planungsmaß 910 mm

Eckschrank-Drehbeschläge NINKA MONDO für Eckmöbel 90° mit Falttüren, mit 2 ECO Tablaren

Komplette REVO Faltschrank-Garnitur mit Eckelement innen lichtgrau, Seitenstärke 16 mm

Der Falttür-Eckschrank-Drehbeschlag ermöglicht auf Grund der mitlaufenden Türen einen uneingeschränkten Zugang. Nach dem Drehvorgang werden die Fronten sanft gedämpft und leise geschlossen.

- clipsbare Frontanbindung für werkzeuglose Montage, mit 3D-Frontverstellung
- werkzeuglose, stufenlose Einstellung der Schliessgeschwindigkeit
- Tablare sind in der Höhe werkzeuglos, stufenlos verstellbar
- Tablare können auch im fertig montierten Möbel ein-/ausgebaut werden
- drittes Tablar einfach in bestehendem Möbel nachrüstbar
- einsetzbar auch für Rahmentüren

Eckschrank mit Seitentiefe 550 mm bestehend aus:

- komplettes Eckelement, Seitenwand 16 mm / Rückwand 3.5 mm, innen lichtgrau
 - sichtbare Frontkante, grau oder weiss
 - vormontiertem REVO Faltschrank, silber pulverbeschichtet
 - Rückwandhalterung und Beschlagtraversen aus Stahl, weiss
 - Boden mit vormontierter Kurvenscheibe, Kunststoff lichtgrau
 - 7 höhenverstellbaren Sockelfüssen, Kunststoff schwarz
- SMS Sockelhöhe 105 mm, Verstellbereich 89-121 mm und Sockeladapter
EURO Sockelhöhe 150 mm, Verstellbereich 139 - 171 mm und Sockeladapter

Einbaufertiges Eckelement mit 2 ECO Tablaren (53.184.41/42), Kunststoff weiss

auf Einwegpalette, mit Montageanleitung

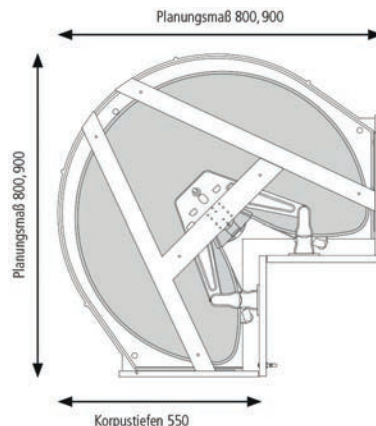
- Fronttyp: Falttüren 90° / mitlaufend
- Beschlag: Eckdrehbeschlag
- Zugriff: 1-seitig, drehbar
- Schliessfunktion: gedämpft
- Material: Stahl
- Farbe: silber

Artikel-Nr.	Farbe	Seitenhöhe	Element	Sockelhöhe	Garnitur
53.181.03	grau	Euro = 720 mm	800 mm	150 mm	687.00
53.181.04	weiss	SMS = 762 mm	800 mm	105 mm	687.00
53.181.07	grau	Euro = 720 mm	900 mm	150 mm	687.00
53.181.08	weiss	SMS = 762 mm	900 mm	105 mm	687.00

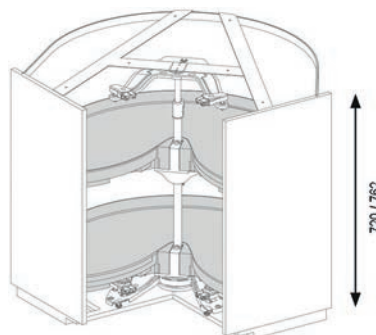
i Bei Verwendung des Beschlags mit einer grösseren Seitentiefe vergrössert sich das Planungsmass proportional zur Seitentiefe. Beispiel: Seitentiefe 560 mm = Planungsmass 910 mm



53.181.04+08



53.181.03-08

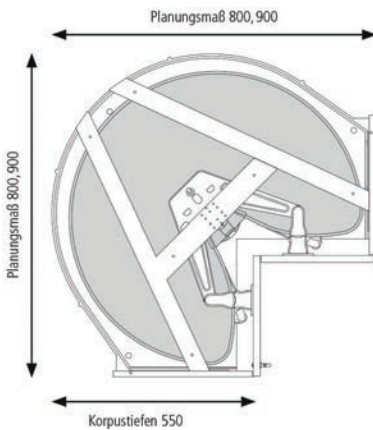


53.181.03-08

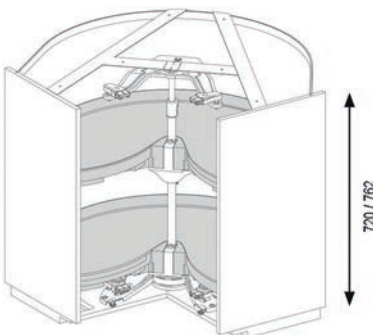




53.181.55-58



53.181.55-58



53.181.55-58

Eckschrank-Drehbeschläge NINKA MONDO für Eckmöbel 90° mit Falлтüren, ohne Drehtablare, für Selbstbestückung

Komplette REVO Falтbeschläge-Garnitur mit Eckelement innen lichtgrau, Seitenstärke 16 mm

Der Falлтür-Eckschrank-Drehbeschlag ermöglicht auf Grund der mitlaufenden Türen einen uneingeschränkten Zugang. Nach dem Drehvorgang werden die Fronten sanft gedämpft und leise geschlossen.

- clipsbare Frontanbindung für werkzeuglose Montage, mit 3D-Frontverstellung
- werkzeuglose, stufenlose Einstellung der Schliessgeschwindigkeit
- Tablare sind in der Höhe werkzeuglos, stufenlos verstellbar
- Tablare können auch im fertig montierten Möbel ein-/ausgebaut werden
- drittes Tablar einfach in bestehendem Möbel nachrüstbar
- einsetzbar auch für Rahmentüren

Eckschrank mit Seitentiefe 550 mm bestehend aus:

- komplettes Eckelement, Seitenwand 16 mm / Rückwand 3.5 mm, innen lichtgrau
 - sichtbare Frontkante, grau oder weiss
 - vormontiertem REVO Falт-Türbeschlag, silber pulverbeschichtet
 - Rückwandhalterung und Beschlagtraversen aus Stahl, weiss
 - Boden mit vormontierter Kurvenscheibe, Kunststoff lichtgrau
 - 7 höhenverstellbaren Sockelfüssen, Kunststoff schwarz
- SMS Sockelhöhe 105 mm, Verstellbereich 89-121 mm und Sockeladapter
EURO Sockelhöhe 150 mm, Verstellbereich 139 - 171 mm und Sockeladapter

Fronttyp: Falлтüren 90° / mitlaufend
Beschlag: Eckdrehbeschlag
Zugriff: 1-seitig, drehbar
Schliessfunktion: gedämpft
Material: Stahl
Farbe: silber

Artikel-Nr.	Farbe	Seitenhöhe	Element	Sockelhöhe	Garnitur
53.181.55	grau	Euro = 720 mm	800 mm	150 mm	544.00
53.181.56	weiss	SMS = 762 mm	800 mm	105 mm	544.00
53.181.57	grau	Euro = 720 mm	900 mm	150 mm	544.00
53.181.58	weiss	SMS = 762 mm	900 mm	105 mm	544.00

i Bei Verwendung des Beschlags mit einer grösseren Seitentiefe vergrössert sich das Planungs-mass proportional zur Seitentiefe. Beispiel: Seitentiefe 560 mm = Planungs-mass 910 mm

e Erforderliches Zubehör: Eckschrank-Gitter Drahtboden 90° siehe 53.184.54-55, Seite 1090
Erforderliches Zubehör: Eckschrank-Drehtablar NINKA PRO ARC 90° siehe 53.184.43-44, Seite 1090

Erforderliches Zubehör: Eckschrank-Drehtablar Arena Classic 90° siehe 53.184.56-60, Seite 1091

Erforderliches Zubehör: Eckschrank-Drehtablar NINKA ECO 90° siehe 53.184.41-46, Seite 1091

Optionales Zubehör: Drehbodenträger Revo siehe 53.184.53, Seite 1090

Eckschrank-Drehbeschläge Revo 90° für Eckmöbel 90° mit Falttüren

Der Falttür-Eckschrank-Drehbeschlag ermöglicht auf Grund der mitlaufenden Türen einen uneingeschränkten Zugang zum Stauraum. Nach dem Drehvorgang werden die Fronten sanft gedämpft und leise geschlossen.

- werkzeuglose Montage, mit 3D-Frontverstellung
- stufenlose Einstellung der Schliessgeschwindigkeit
- Tablare sind in der Höhe stufenlos verstellbar
- Tablare können auch im fertig montierten Möbel ein-/ausgebaut werden
- drittes Tablar einfach in bestehendem Möbel nachrüstbar
- Seitentiefe 545 - 560 mm

Beschlagset bestehend aus:

- 1 variables Achsrohr mit Falttürmechanik und Aufnahme für unteres Tablar
- 1 Y-Befestigungswinkel oben für feste Seitenwände
- 4 klickbare Frontbefestigungen
- 1 untere Kurvenscheibe
- 1 höhenverstellbarer Tablarträger
- 1 Satz Distanzhalter für 16/19-er Korpusseiten

Fronttyp: Falttüren 90° / mitlaufend
 Beschlag: Eckdrehbeschlag
 Zugriff: 1-seitig, drehbar
 Schliessfunktion: gedämpft
 lichte Tiefe: 510 mm
 Material: Stahl
 Farbe: silber

Artikel-Nr.	Farbe	lichte Höhe	Element	Garnitur
53.184.51	silber	640 - 820 mm	800 / 900 mm	147.80

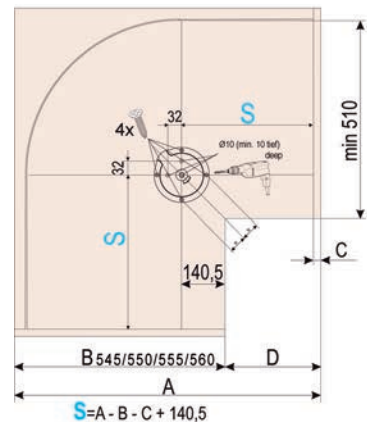
* bei Gummipufferhöhe 2 mm

X = Element 900 - Seitentiefe B - Seitenstärke C - Gummipufferhöhe + 92,5 mm

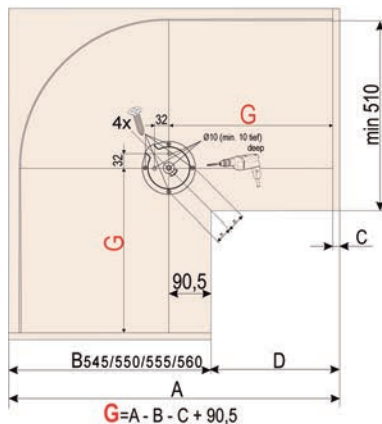
X = Element 800 - Seitentiefe B - Seitenstärke C - Gummipufferhöhe + 142,5 mm



53.184.51

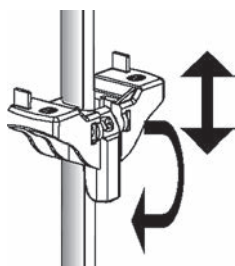


53.184.51



53.184.51





53.184.53

Drehbodenträger Revo

einzelner Tablarträger zu Revo Tablaren für die zusätzliche Montage eines dritten Tablarbodens, werkzeuglose Montage, stufenlos höhenverstellbar

Beschlag: Eckdrehbeschlag

Artikel-Nr.	Material	Farbe	Element	Stück
53.184.53	Kunststoff	silbergrau	800 / 900 mm	7.10



53.184.54-55

Eckschrank-Gitter Drahtboden 90°

Beschlag: Eckdrehbeschlag

Material: Stahl

Oberfläche: verchromt

Artikel-Nr.	Ausführung	Tablar-ø	Element	Stück
53.184.54	3/4	710 mm	800 mm	146.30
53.184.55	3/4	810 mm	900 mm	146.30



53.184.43-44

Eckschrank-Drehtablar NINKA PRO ARC 90°

mit montierter Lagerbüchsen, mit umlaufender Randabdeckung, und integrierter Antirutsch-Folie ausgestattet, für perfekten Halt auf der Stellfläche

Beschlag: Eckdrehbeschlag

Belastbarkeit: 25 kg

Material: Kunststoff

Farbe: silber

Artikel-Nr.	Ausführung	Tablar-ø	Element	Stück
53.184.43	3 / 4	710 mm	800 mm	121.90
53.184.44	3 / 4	810 mm	900 mm	130.20



53.184.43-44

Eckschrank-Drehtablar Arena Classic 90°

- mit rutschfestem Holzboden grau, Reling Stahl Draht silberfarbig
- mit rutschfestem Holzboden weiss, Reling Stahl Draht verchromt
- mit rutschfestem Holzboden anthrazit, Reling Stahl Draht anthrazit

Beschlag: Eckdrehbeschlag
Material: Holz / Stahl Draht
Oberfläche: verchromt

Artikel-Nr.	Farbe	Ausführung	Tablar-ø	Element	Stück
53.184.56	grau	3/4	710 mm	800 mm	95.90
53.184.57	grau	3/4	810 mm	900 mm	95.90
53.184.58	weiss	3/4	710 mm	800 mm	115.10
53.184.59	weiss	3/4	810 mm	900 mm	123.10
53.184.60	anthrazit	3/4	810 mm	900 mm	101.30



53.184.56-60



53.184.56-60

Eckschrank-Drehtablar NINKA ECO 90°

einwandig mit montierter Lagerbüchse, mit einwandiger Kunststoffreling

Beschlag: Eckdrehbeschlag
Belastbarkeit: 25 kg
Material: Kunststoff

Artikel-Nr.	Farbe	Ausführung	Tablar-ø	Element	Stück
53.184.41	weiss	3 / 4	710 mm	800 mm	81.50
53.184.42	weiss	3 / 4	810 mm	900 mm	71.50
53.184.45	anthrazit	3 / 4	710 mm	800 mm	81.30
53.184.46	anthrazit	3 / 4	810 mm	900 mm	82.10



53.184.42
~~53.184.41-46~~



53.184.41-42

- ⚙ Erforderliches Zubehör: Eckschrank-Drehbeschläge Revo 90° für Eckmöbel 90° mit Falttüren siehe 53.184.51, Seite 1089
- Optional Zubehör: Eckschrank-Drehbeschläge NINKA MONDO für Eckmöbel 90° mit Falttüren, mit 2 ProArc Tablarlen siehe 53.181.01-06, Seite 1086





53.192.11-12

Eckkarussellbeschläge Recorner maxx für Eckmöbel 90° mit scharnierten Türen

einfache Montage des Beschlags ohne mittige Drehstange, die **Tablare haben dadurch eine 20% grössere Stellfläche**, die Tablare können innerhalb der Rasterschienen individuell in der Höhe verstellt werden, Tragkraft 27,5 kg je Tablar, einsetzbar für 16/19 mm Seitenstärke

Garnitur bestehend aus:

- 2 Stück 3/4 Tablarboden weiss, Reling verchromt mit Drehlager
- 2 Stück seitlich montierbare Rasterschienen Länge 610 mm

Fronttyp:	scharnierte Türen 90°
Beschlag:	Eckdrehbeschlag
Zugriff:	1-seitig, drehbar
Tragkraft:	27.5 kg
Material:	Holz / Stahldraht
Farbe:	weiss / verchromt

Artikel-Nr.	Tablar-ø D	Tiefe	lichte Tiefe	Element	Garnitur
53.192.11	680 mm	540 - 570 mm	> 505 mm	800 mm	581.00
53.192.12	760 mm	540 - 570 mm	> 505 mm	900 mm	622.00

☞ Optionales Zubehör: Topfbänder HETTICH Sensys 8645i, Eckband siehe 90.712.05-90.736.26, Seite 313



53.192.16-17

Eckkarussellbeschläge Recorner maxx für Eckmöbel 45° mit scharnierten Türen

einfache Montage des Beschlags ohne mittige Drehstange, die **Tablare haben dadurch eine 20% grössere Stellfläche**, die Tablare können innerhalb der Rasterschienen individuell in der Höhe verstellt werden, Tragkraft 27,5 kg je Tablar, einsetzbar für 16/19 mm Seitenstärke

Garnitur bestehend aus:

- 2 Vollkreis-Tablarboden weiss mit Antirutschbeschichtung, Reling verchromt mit Drehlager
- 2 seitlich montierbare Rasterschienen Länge 610 mm

Fronttyp:	scharnierte Türen 45°
Beschlag:	Eckdrehbeschlag
Zugriff:	1-seitig, drehbar
Tragkraft:	27.5 kg
Material:	Holz / Stahldraht
Farbe:	weiss / verchromt

Artikel-Nr.	Tablar-ø D	Tiefe	lichte Tiefe	Element	Garnitur
53.192.16	680 mm	540 - 570 mm	> 505 mm	800 mm	581.00
53.192.17	760 mm	540 - 570 mm	> 505 mm	900 mm	622.00

☞ Optionales Zubehör: Topfbänder HETTICH Sensys 8645i, Eckband siehe 90.712.05-90.736.26, Seite 313

Eckschrank-Drehbeschläge NINKA für Eckmöbel 45°/90° mit scharnierten Türen

selbsttragende, verwindungssteife Konstruktion, mit Brems- und Arretiervorrichtung, Befestigungs- und Lagerteile Kunststoff weiss, Achsrohr Stahl verchromt
für 2 synchron drehbare Table

Fronttyp: scharnierte Türen 45° / scharnierte Türen 90°
Beschlag: Eckdrehbeschlag
Zugriff: 1-seitig, drehbar
Element: 800 / 900 mm
lichte Tiefe: 425 / 510 mm
Material: Stahl
Farbe: verchromt

Artikel-Nr.	Rohr L/ø	lichte Höhe	Garnitur
53.184.01	680/25 mm	710 - 770 mm	42.10

☞ Optionales Zubehör: Topfbänder HETTICH Sensys 8645i, Eckband siehe 90.712.05-90.736.26, Seite 313



53.184.01+11-21

Eckschrank-Drehbeschläge NINKA für Eckmöbel 45°/90° mit scharnierten Türen

selbsttragende, verwindungssteife Konstruktion, mit Brems- und Arretiervorrichtung, Befestigungs- und Lagerteile Kunststoff weiss, Achsrohr Stahl verchromt
für 2 einzeln drehbare Table

Fronttyp: scharnierte Türen 45° / scharnierte Türen 90°
Beschlag: Eckdrehbeschlag
Zugriff: 1-seitig, drehbar
Element: 800 / 900 mm
lichte Tiefe: 425 / 510 mm
Material: Stahl
Oberfläche: verchromt

Artikel-Nr.	Rohr L/ø	lichte Höhe	Garnitur
53.184.02	680/25 mm	710 - 770 mm	56.90



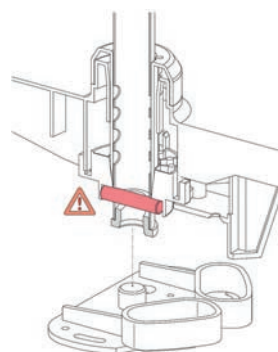
53.184.02+11-21

Lagerteller mit Zapfen


Ersatzteil zu 53.184.01

Beschlag: Eckdrehbeschlag

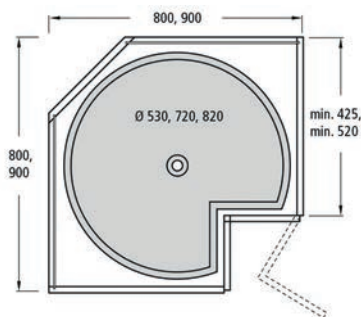
Artikel-Nr.	Material	Farbe	Stück
53.184.10	Kunststoff	weiss	5.05



53.184.10



53.184.11-21



53.184.11-21

Eckschrank-Drehtablar Ninka ECO 90°

doppelwandig, mit montierter Lagerbüchse

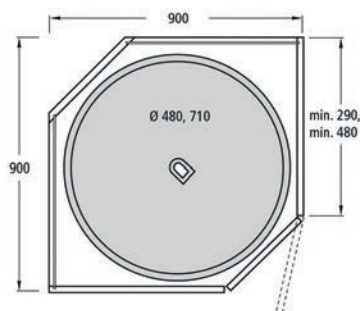
Beschlag: Eckdrehbeschlag
Tragkraft: 25 kg
Material: Kunststoff
Farbe: weiss

Artikel-Nr.	Tablar-ø	Ausführung	Element	Stück
53.184.11	720 mm	3 / 4	800 mm	67.50
53.184.21	820 mm	3 / 4	900 mm	85.50

☞ Gleiche Designlinie: Eckschrank-Drehtablar NINKA ECO 90° siehe 53.184.41-46, Seite 1091



53.184.31



53.184.31

Eckschrank-Drehtablar Ninka ECO 45°

doppelwandig, mit montierter Lagerbüchse

Beschlag: Eckdrehbeschlag
Tragkraft: 25 kg
Material: Kunststoff
Farbe: weiss

Artikel-Nr.	Tablar-ø	Ausführung	Element	Stück
53.184.31	820 mm	45 °	900 mm	92.00

☞ Gleiche Designlinie: Eckschrank-Drehtablar NINKA ECO 90° siehe 53.184.41-46, Seite 1091

Eckschrank-Schwenkbeschläge PEKA LeMans II Arena Classic für scharnierte Türen


perfekte Raumausnutzung dank neuer Schwenktechnologie
einfache Höhenverstellbarkeit über seitliche Rasterschienen, ClickFixx-Schnellmontagetechnik, volle Funktion ab 85° Türöffnungswinkel

Garnitur bestehend aus:

- 1 Achsrohr, Montagematerial
- 2 Tablare mit Rutschstopp, oberes Tablar höhenverstellbar
- Holzboden weiss, Reling Stahl draht verchromt
- Holzboden grau, Reling Stahl draht silber
- Holzboden anthrazit, Reling Stahl draht anthrazit

Fronttyp: Drehtür
 Beschlag: Eckschwenkauszug
 Zugriff: 2-seitig
 Schliessfunktion: gedämpft
 lichte Höhe: 600 - 750 mm
 lichte Tiefe: 500 mm
 Tragkraft: 25 kg
 Material: Holz / Stahl draht
 Oberfläche: silberfarbig

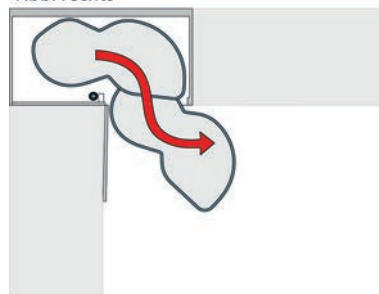
links	rechts	Farbe	Frontbreiten	Element	Preis
53.120.40	53.120.41	weiss	450 mm	900 mm	347.00
53.120.42	53.120.43	weiss	500 mm	1'000 mm	357.00
53.120.44	53.120.45	weiss	600 mm	1'000 mm	370.00
53.120.50	53.120.51	silber	450 mm	900 mm	332.00
53.120.52	53.120.53	silber	500 mm	1'000 mm	341.00
53.120.54	53.120.55	silber	600 mm	1'000 mm	353.00
53.120.81	53.120.80	anthrazit	450 mm	900 mm	372.00
53.120.83	53.120.82	anthrazit	500 mm	1'000 mm	384.00
53.120.85	53.120.84	anthrazit	600 mm	1'000 mm	397.00

-  Optionales Zubehör: Aufsteckbarer Selbststeinzug mit Dämpfung zu LeMans II siehe 53.120.46-57, Seite 1097
- Optionales Zubehör: Topfbänder HETTICH Sensys 8645i, Eckband siehe 90.712.05-90.736.26, Seite 313



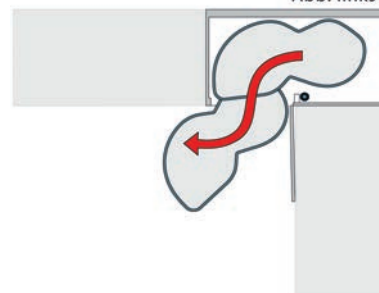
53.120.80-85

Abb. rechts



rechts

Abb. links



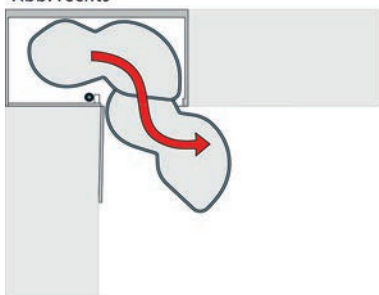
links





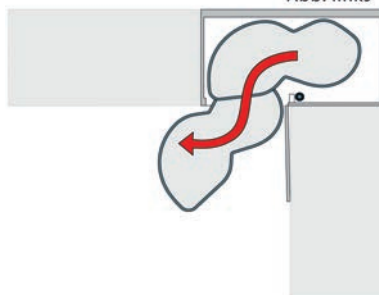
53.120.60-65

Abb. rechts



rechts

Abb. links



links

Eckschrank-Schwenkbeschläge PEKA LeMans II Arena Classic Highboard für Eckmöbel 90° mit scharnierten Türen

perfekte Raumaussnutzung dank neuer Schwenktechnologie
einfache Höhenverstellbarkeit über seitliche Rasterschienen, ClickFixx-Schnellmontagetechnik, volle Funktion ab 85° Türöffnungswinkel

Garnitur bestehend aus:

- 4 Ablare mit Rutschstopp, 3 Ablare höhenverstellbar

- 1 Achsrohr 1250 mm

Holzboden weiss, Reling Stahldraht verchromt

Holzboden grau, Reling Stahldraht silberfarbig

Fronttyp:	Drehtür
Beschlag:	Eckschwenkauszug
Zugriff:	2-seitig
Schliessfunktion:	gedämpft
lichte Höhe:	1'265 mm
lichte Tiefe:	500 mm
Tragkraft:	25 kg
Material:	Holz / Stahldraht

links	rechts	Farbe	Frontbreiten	Element	Garnitur
53.120.60	53.120.61	weiss	450 mm	900 mm	734.00
53.120.62	53.120.63	weiss	500 mm	1'000 mm	753.00
53.120.64	53.120.65	weiss	600 mm	1'000 mm	777.00
53.120.70	53.120.71	silber	450 mm	900 mm	694.00
53.120.72	53.120.73	silber	500 mm	1'000 mm	710.00
53.120.74	53.120.75	silber	600 mm	1'000 mm	734.00
53.120.90	53.120.91	anthrazit	450 mm	900 mm	812.00
53.120.92	53.120.93	anthrazit	500 mm	1'000 mm	835.00
53.120.94	53.120.95	anthrazit	600 mm	1'000 mm	862.00

☞ Optionales Zubehör: Aufsteckbarer Selbststeinzug mit Dämpfung zu LeMans II siehe 53.120.46-57, Seite 1097

Optionales Zubehör: Topfbänder HETTICH Sensys 8645i, Eckband siehe 90.712.05-90.736.26, Seite 313



Aufsteckbarer Selbsteinzug mit Dämpfung zu LeMans II

werkzeuglose ClickFixx Montagetechnik, jederzeit nachrüstbar, pro Tablar wird ein Selbsteinzug benötigt

Fronttyp: Drehtür
 Beschlag: Eckschwenkauszug
 Schliessfunktion: gedämpft
 Material: Kunststoff

Artikel-Nr.	Ausführung	Farbe	Stück
53.120.46	links	weiss	22.30
53.120.47	rechts	weiss	22.30
53.120.56	links	grau	22.30
53.120.57	rechts	grau	22.30



53.120.46-57

Eckschrank-Schwenktablarbeschlag-Set Ninka ECO für Eckmöbel 90° für scharnierte Türen

selbsttragende, verwindungssteife Konstruktion, oberes Tablar höhenverstellbar, Achsrohr zur Reinigung der Tablare herausnehmbar

Komplett-Garnitur bestehend aus:

- 1 Garnitur Beschläge 53.182.00, Rohrlänge 500 mm
- 2 Halbkreis-Schwenktablar Ninka ECO 53.182.08-10
- 1 Mitnehmer 53.182.20, Kunststoff, weiss mit montierten Lagerbüchsen

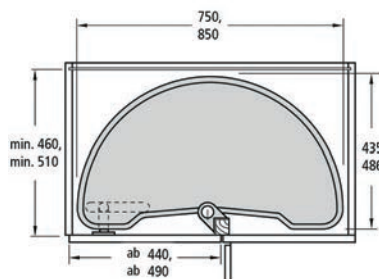
Fronttyp: Drehtür
 Beschlag: Eckschwenkauszug
 Zugriff: 1-seitig
 Tragkraft: 20 kg
 Material: Kunststoff
 Farbe: weiss

Artikel-Nr.	Frontbreiten	lichte Tiefe	Tablar-ø	Element	Garnitur
53.182.75	440 mm	460 mm	750 mm	900 mm	120.80
53.182.85	490 mm	510 mm	850 mm	1'000 mm	146.50

Optionales Zubehör: Topfbänder HETTICH Sensys 8645i, Eckband siehe 90.712.05-90.736.26, Seite 313



53.182.75-85

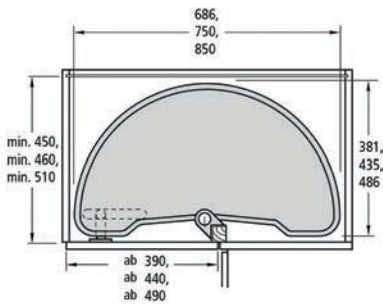


53.182.75-85





53.182.00



53.182.00



53.182.17-19

Eckschrank-Schwenktablarbeschläge NINKA für Eckmöbel 90° für scharnierte Türen

selbsttragende, verwindungssteife Konstruktion, oberes Tablar höhenverstellbar, Achsrohr zur Reinigung der Tablare herausnehmbar

Drehlager-Garnitur 180°

für 2 Halbkreis-Schwenktablar 53.182.06-19, Befestigungs- und Lagerteile Kunststoff weiss, Achsrohr Aluminium matt, Arretierungsstift Stahl verzinkt, **ohne Tablare**

Fronttyp: Drehtür
 Beschlag: Eckschwenkauszug
 Zugriff: 1-seitig
 Tragkraft: 20 kg
 Material: Stahl

Artikel-Nr.	Rohr L/ø	Element		Garnitur
53.182.00	500/25 mm	800 / 900 / 1'000 mm	4.5 mm	30.30

Halbkreis-Schwenktablar PRO ARC 180°

mit montierter Lagerbüchsen, mit umlaufender Randabdeckung, und integrierter Antirutsch-Folie ausgestattet, für perfekten Halt auf der Stellfläche, Tragkraft pro Einhängeelement: 20 kg

Material: Kunststoff
 Farbe: silbergrau
 Tragkraft: 20 kg

Artikel-Nr.	Tablar-ø	lichte Tiefe	Element	Stück
53.182.17	750 mm	460 mm	900 mm	76.70
53.182.19	850 mm	510 mm	1'000 mm	85.20

Halbkreis-Schwenktablare Ninka ECO 180°

mit montierter Lagerbüchsen, Tragkraft pro Einhängeelement: 20 kg

Material: Kunststoff
Farbe: weiss
Tragkraft: 20 kg

Artikel-Nr.	Tablar-ø	lichte Tiefe	Element	Stück
53.182.06	686 mm	410 mm	800 mm	44.40
53.182.08	750 mm	460 mm	900 mm	50.10
53.182.10	850 mm	510 mm	1'000 mm	63.10



53.182.08

Schwenktablar-Mitnehmer

für unteres Tablar

Artikel-Nr.	Material	Farbe	Stück
53.182.20	Kunststoff	weiss	2.81



53.182.20



53.021.20-43

Hochschrank/Unterschrank Vollauszugtablar PEKA EXTENDO

geeignet für offene Tablarschränke, als Innenauszug hinter Frontauszügen, hinter Schiebetüren oder bei scharnierten Türen

Set bestehend aus:

- 1 Extendo-Tablar
- 1 Adapter-Set für Schubkastenführung
- 1 Vollauszug Set Blum Legrabox (Nennlänge 450 mm)
- 1 Distanzleiste

Fronttyp:	Drehtür / Schiebetür
Beschlag:	Auszugstablar
Zugriff:	3-seitig
Schliessfunktion:	gedämpft
lichte Tiefe:	500 mm
Belastbarkeit:	40 kg
Material:	Stahl

Artikel-Nr.	Farbe	B/H/T	lichte Höhe	Element	Stück
53.021.20	weiss	200/130/495 mm	130 mm	275 mm	121.40
53.021.23	weiss	225/130/495 mm	130 mm	300 mm	121.80
53.021.26	weiss	325/130/495 mm	130 mm	400 mm	122.30
53.021.29	weiss	375/130/495 mm	130 mm	450 mm	122.70
53.021.32	weiss	425/130/495 mm	130 mm	500 mm	126.90
53.021.35	weiss	475/130/495 mm	130 mm	550 mm	127.30
53.021.38	weiss	525/130/495 mm	130 mm	600 mm	128.10
53.021.41	weiss	800/130/495 mm	130 mm	900 mm	162.00
53.021.21	silber	200/130/495 mm	130 mm	275 mm	121.40
53.021.24	silber	225/130/495 mm	130 mm	300 mm	121.80
53.021.27	silber	325/130/495 mm	130 mm	400 mm	122.30
53.021.30	silber	375/130/495 mm	130 mm	450 mm	122.70
53.021.33	silber	425/130/495 mm	130 mm	500 mm	126.90
53.021.36	silber	475/130/495 mm	130 mm	550 mm	127.30
53.021.39	silber	525/130/495 mm	130 mm	600 mm	128.10
53.021.42	silber	800/130/495 mm	130 mm	900 mm	162.00
53.021.22	anthrazit	200/130/495 mm	130 mm	275 mm	127.30
53.021.25	anthrazit	225/130/495 mm	130 mm	300 mm	127.70
53.021.28	anthrazit	325/130/495 mm	130 mm	400 mm	128.10
53.021.31	anthrazit	375/130/495 mm	130 mm	450 mm	128.60
53.021.34	anthrazit	425/130/495 mm	130 mm	500 mm	133.20
53.021.37	anthrazit	475/130/495 mm	130 mm	550 mm	133.60
53.021.40	anthrazit	525/130/495 mm	130 mm	600 mm	134.40
53.021.43	anthrazit	800/130/495 mm	130 mm	900 mm	170.00

☞ Optionales Zubehör: Dicktüren-Topfbänder HETTICH Sensys 8631i, Eck-, Mittel- und inliegendes Band siehe 90.849.99-90.914.52, Seite 318




Antirutschmatten PEKA magnetisch

zu Extendo Auszugstablern mit Distanzleiste, kann zum Reinigen entfernt werden

Material: Kunststoff

silber / anthrazit	weiss	B/H/T	Element	Stück
53.021.44	53.021.45	155/0.5/415 mm	275 mm	12.60
53.021.46	53.021.47	180/0.5/415 mm	300 mm	12.20
53.021.48	53.021.49	280/0.5/415 mm	400 mm	18.90
53.021.50	53.021.51	330/0.5/415 mm	450 mm	21.85
53.021.52	53.021.53	380/0.5/415 mm	500 mm	24.80
53.021.54	53.021.55	430/0.5/415 mm	550 mm	27.30
53.021.56	53.021.57	480/0.5/415 mm	600 mm	28.60
53.021.58	53.021.59	755/0.5/415 mm	900 mm	41.20



53.021.44-59

Zusatztablar-Set EXTENDO

Zum Aufsetzen auf das Auszugstablern EXTENDO 53.021.73-87 mit Magnetfuss, magnetisch, Ablagefläche kann in 3 Positionen verstellt werden, für Küche, Wohnen, Garderobe, Ankleide

Höhe Position gerade ca. 200 mm

Höhe Position schräg ca. 204 mm

Material: Stahl

Artikel-Nr.	Farbe	B/T	Höhe	Typ Extendo	Typ Pleno	Stück
53.022.62	weiss	309/226 mm	160 / 164 mm	400	450	50.90
53.022.63	weiss	460/226 mm	160 / 164 mm	550	600	52.50
53.021.61	weiss	510/226 mm	160 / 164 mm	600	-	29.00
53.021.64	weiss	785/226 mm	160 / 164 mm	900	-	36.60
53.021.60	silber	460/226 mm	160 / 164 mm	550	600	52.50
53.021.62	silber	510/226 mm	160 / 164 mm	600	-	29.00
53.021.65	silber	785/226 mm	160 / 164 mm	900	-	36.60
53.022.64	anthrazit	309/226 mm	160 / 164 mm	400	450	53.40
53.022.65	anthrazit	460/226 mm	160 / 164 mm	550	600	55.50
53.021.63	anthrazit	510/226 mm	160 / 164 mm	600	-	30.70
53.021.66	anthrazit	785/226 mm	160 / 164 mm	900	-	38.30



53.021.60-65



53.022.64-65





53.022.45-66

Unterteiler zu Libell Tablaren

Magnetischer Unterteiler zu Libell-Tablaren, kann direkt auf dem Tablar (Boden oder Seite) oder auf der magnetischen Antirutschmatte angebracht werden

Material: Kunststoff

Artikel-Nr.	Farbe	B/H	Tiefe	Stück
53.022.45	weiss	90/90 mm	26 / 3 mm	6.10
53.022.46	silber	90/90 mm	26 / 3 mm	6.10
53.022.66	anthrazit	90/90 mm	26 / 3 mm	7.60



53.023.11-32

Reling zu Auszugstablar PEKA EXTENDO

Magnetische Tablarreling zu Extendo Auszugstablar mit Distanzleiste

weiss	silber	anthrazit	B/H/T	Element	Stück
53.023.10	53.023.11	53.023.12	182/42/7 mm	275 mm	17.35
53.023.13	53.023.14	53.023.15	207/42/7 mm	300 mm	7.50
53.023.16	53.023.17	53.023.18	282/42/7 mm	400 mm	7.60
53.023.19	53.023.20	53.023.21	357/42/7 mm	450 mm	7.80
53.023.22	53.023.23	53.023.24	407/42/7 mm	500 mm	7.95
53.023.25	53.023.26	53.023.27	457/42/7 mm	550 mm	8.00
53.023.28	53.023.29	53.023.30	507/42/7 mm	600 mm	8.05
53.023.31	53.023.32	53.023.33	782/42/7 mm	900 mm	9.70



53.110.01

Unterschrank-Frontvollauszug PEKA Junior

Unterschrankauszug als Frontauszug, inklusive Softclose, breitenunabhängig dank Bodenmontage

Set bestehend aus:

1 Hauptrahmen, individuell bestückbar

1 Schiene

2 Fronthalter

Fronttyp: Frontauszug
 Beschlag: Flaschen / Messer / Reinigungszubehör / Rüstbretter
 Auszug: Vollauszug
 Zugriff: 2-seitig
 Schliessfunktion: gedämpft
 Montage: Bodenmontage
 lichte Tiefe: 480 mm
 lichte Höhe: 631 mm
 Material: Stahl

Artikel-Nr.	Farbe	B/H/T	Element	Stück
53.110.01	weiss	258/610/475 mm	300 / 400 mm	124.20
53.110.02	anthrazit	258/610/475 mm	300 / 400 mm	130.30

UBOXX PEKA Universal

zum Einhängen am Rohrrahmen

Set bestehend aus:

2 Boxen à 1 Liter (inkl. Deckel)

2 Boxen à 2.1 Liter

1 Trennteiler

2 Tragschienen für Boxen

Beschlag: Flaschen / Reinigungszubehör / Gewürze

Material: Stahl / Kunststoff

Artikel-Nr.	Farbe	B/H/T	Element	Set
53.110.05	weiss	245/95/465 mm	300 / 400 mm	86.40
53.110.06	anthrazit	245/95/465 mm	300 / 400 mm	90.60



53.110.05



53.110.05

UBOXX Messer- und Rüstbretthalter PEKA

Zum Einhängen am Rohrrahmen

Set bestehend aus:

1 Schneidbretthalterung

2 Boxen à 1 Liter (inkl. Deckel)

2 Boxen à 2 Liter (1 x inkl. Messereinteilung)

1 Box à 2.1 Liter

2 Tragschienen für Boxen

Fronttyp: Frontauszug

Beschlag: Messer / Rüstbretter / Gewürze

Material: Stahl / Kunststoff

Artikel-Nr.	Farbe	B/H/T	Element	Set
53.110.07	weiss	245/195/465 mm	300 / 400 mm	124.80
53.110.08	anthrazit	245/195/465 mm	300 / 400 mm	131.10



53.110.07



53.110.07

UBOXX Flaschenunterteilung PEKA

Bodenelement für Unterschrankauszug

Set bestehend aus:

2 Boxen à 3.2 Liter

3 Trennteiler

2 Halterungen (passend beim Junior unten)

Fronttyp: Frontauszug

Beschlag: Flaschen

Material: Kunststoff

Artikel-Nr.	Farbe	B/H/T	Element	Set
53.110.09	weiss	245/95/465 mm	300 / 400 mm	60.50



53.110.09





53.150.75-78

Einhängetablar PEKA Libell

zum Einhängen am Rohrrahmen

Beschlag: Korbauszug / Allzweckauszug

Material: Stahl

Artikel-Nr.	Farbe	B/H/T	Element	Stück
53.150.75	weiss	100/92/470 mm	150 mm	34.10
53.150.76	weiss	225/92/470 mm	275 mm	36.60
53.150.77	weiss	250/92/470 mm	300 mm	34.50
53.150.78	weiss	350/92/470 mm	400 mm	37.80

▲ 53.150.75 passend zu Einfachauszug 53.150.52-54



53.150.87

Antirutschmatte PEKA magnetisch

kann zum Reinigen leicht entfernt werden

Material: Kunststoff

Artikel-Nr.	Farbe	B/H/T	Element	Stück
53.150.85	weiss	67/0.5/390 mm	150 mm	8.00
53.150.86	weiss	105/0.5/390 mm	200 mm	9.70
53.150.87	weiss	205/0.5/390 mm	300 mm	13.90



53.022.45-66

Unterteiler zu Libell Tablaren

Magnetischer Unterteiler zu Libell-Tablaren, kann direkt auf dem Tablar (Boden oder Seite) oder auf der magnetischen Antirutschmatte angebracht werden

Material: Kunststoff

Artikel-Nr.	Farbe	B/H	Tiefe	Stück
53.022.45	weiss	90/90 mm	26 / 3 mm	6.10
53.022.46	silber	90/90 mm	26 / 3 mm	6.10
53.022.66	anthrazit	90/90 mm	26 / 3 mm	7.60

Einhängetablare Arena Classic

- mit rutschfestem Holzboden weiss, Reling Stahl verchromt
- mit rutschfestem Holzboden grau, Reling Stahl silber

Beschlag: Korbauszug / Allzweckauszug
Material: Stahl / Holz

Artikel-Nr.	Farbe	B/H/T	Element	Stück
53.154.20	weiss / verchromt	225/106/462 mm	275 mm	41.30
53.154.25	weiss / verchromt	250/106/462 mm	300 mm	37.80
53.154.26	weiss / verchromt	350/106/462 mm	400 mm	48.20
53.154.27	grau / silber	225/106/462 mm	275 mm	37.80
53.154.28	grau / silber	250/106/462 mm	300 mm	33.30
53.154.29	grau / silber	350/106/462 mm	400 mm	44.10



53.154.20-29

Einhängetablare PEKA Arena Style

zum Einhängen am Rohrrahmen

Holzboden mit Rutschstopp

Beschlag: Korbauszug / Allzweckauszug
Material: Holz / Stahl

Artikel-Nr.	Farbe	B/H/T	Element	Stück
53.150.88	anthrazit	225/94/462 mm	275 mm	49.20
53.154.21	anthrazit	250/94/462 mm	300 mm	39.80
53.154.22	anthrazit	350/94/462 mm	400 mm	51.80



53.150.88-53.154.22



53.110.11



53.110.13

Allzweck-Vollauszug PEKA Kitchen Tower Typ 450 / 600 für scharnierte Türen

Unterschrankauszug komplett für Möbel mit scharnierten Türen, inklusive Softclose, Montage links oder rechts, der Auszug bewegt sich mit dem Öffnen der Türe aus dem Schrank heraus

Set bestehend aus:

- 1 Antirutschmatte
- 1 Rüstbretthalter
- 1 Vollauszug inkl. Softclose
- 1 Türmitnehmer

Typ 450

- 2 Schalen oben, inkl. Unterteilungen und 4-fach Gewürzdispenser
- 2 magnetische Unterteiler

Typ 600

- 3 Schalen oben, inkl. Unterteilungen und 4-fach Gewürzdispenser
- 4 magnetische Unterteiler

Fronttyp:	scharnierte Türen
Beschlag:	Allzweckauszug
Auszug:	Vollauszug
Zugriff:	3-seitig
Schliessfunktion:	gedämpft
Montage:	Bodenmontage
lichte Tiefe:	500 mm
lichte Höhe:	560 mm
Material:	Stahl / Kunststoff

Artikel-Nr.	Farbe	Breite	Element	Stück
53.110.10	weiss	412 - 418 mm	450 mm	231.00
53.110.12	anthrazit	412 - 418 mm	450 mm	242.00
53.110.11	weiss	562 - 568 mm	600 mm	260.00
53.110.13	anthrazit	562 - 568 mm	600 mm	273.00

Unterschrank-Frontvollauszug PEKA Snello 150/200

Unterschrank-Vollauszug Comfort, inkl. Softclose (oben und unten)

Fronttyp:	Frontauszug
Beschlag:	Flaschen / Reinigungszubehör / Gewürze
Auszug:	Vollauszug
Zugriff:	2-seitig
Schliessfunktion:	gedämpft
Montage:	seitlich
lichte Tiefe:	475 mm
lichte Höhe:	520 mm
Tragkraft:	15 kg
Material:	Stahl
Farbe:	weiss



53.110.20-21

Artikel-Nr.	Breite	Element	Stück
53.110.20	110 mm	150 mm	112.60
53.110.21	160 mm	200 mm	131.50

 Optionales Zubehör: Antirutschmatte PEKA magnetisch siehe 53.150.85-87, Seite 1108

Handtuchfrontvollauszug PEKA Snello 150

Unterschrank-Vollauszug Standard, inkl. Softclose (unten), Handtuchhalter mit Antirutsch-Beschichtung, kleine Schale für Kleinutensilien und 3D-justierung (unten)

Fronttyp:	Frontauszug
Beschlag:	Handtuchauszug / Flaschen / Gewürze
Auszug:	Vollauszug
Zugriff:	2-seitig
Schliessfunktion:	gedämpft
Montage:	seitlich
lichte Tiefe:	475 mm
lichte Höhe:	660 mm
Tragkraft:	15 kg
Material:	Stahl
Farbe:	weiss



53.110.22

Artikel-Nr.	Breite	Element	Stück
53.110.22	110 mm	150 mm	123.90

 Erforderliches Zubehör: Libell Antirutschmatte Snello 150 / HS 1 siehe 53.150.85, Seite 1108





53.110.23

Unterschrank-Frontvollauszug PEKA Snello 300

Unterschrank-Vollauszug Comfort, inkl. Softclose (oben und unten)

Fronttyp:	Frontauszug
Beschlag:	Flaschen / Allzweckauszug / Korbauszug
Auszug:	Vollauszug
Zugriff:	2-seitig
Schliessfunktion:	gedämpft
Montage:	seitlich
lichte Tiefe:	475 mm
lichte Höhe:	520 mm
Tragkraft:	20 kg
Material:	Stahl
Farbe:	weiss

Artikel-Nr.	Breite	Element	Stück
53.110.23	260 mm	300 mm	174.00

☞ Optionales Zubehör: Libell Antirutschmatte Snello 300 perlwe siehe 53.150.87, Seite 1108



53.150.87

Antirutschmatte PEKA magnetisch

kann zum Reinigen leicht entfernt werden

Material: Kunststoff

Artikel-Nr.	Farbe	B/H/T	Element	Stück
53.150.85	weiss	67/0.5/390 mm	150 mm	8.00
53.150.86	weiss	105/0.5/390 mm	200 mm	9.70
53.150.87	weiss	205/0.5/390 mm	300 mm	13.90


Antirutschmatte PEKA Standard Fiore

zu Snello Fiore Unterschrank-Vollauszug

beidseitig gummiert, mit Rautenstruktur, kann zum Reinigen einfach entfernt werden

Material: Kunststoff
 Oberfläche: Gummi
 Farbe: grau

Artikel-Nr.	B/H/T	Korpusbreite	Stück
53.110.35	83/1/431 mm	150 mm	3.36
53.110.36	133/1/431 mm	200 mm	4.62
53.110.37	233/1/431 mm	300 mm	5.90



53.110.35-37


Antirutschmatte PEKA Snello Libell

zu Snello Libell Unterschrank-Vollauszug


beidseitig gummiert, mit Rautenstruktur, kann zum Reinigen einfach entfernt werden

Farbe: grau
 Material: Kunststoff

Artikel-Nr.	Korpusbreite	B/H/T	Stück
53.020.40	150 mm	79/1/418 mm	3.78
53.020.41	200 mm	129/1/418 mm	4.62
53.020.42	300 mm	229/1/418 mm	5.90



53.020.40-42



53.499.10-12

Beidseitig ausziehbares Schubkastensystem PEKA Rivero

Die beidseitig ausziehbare Schublade mit aufschlagender Front für Möbelinseln und Raumteiler.


Die hohe Flexibilität der Schublade wird durch die individuelle Anfertigung der (Innen-)Schublade für beliebige Breiten und verschiedene Tiefen erreicht

- Erreichbarkeit des Ladeguts von 2 unterschiedlichen Seiten/Räume/Zonen
- Push to open für griffloses Öffnen einseitig möglich
- Front beidseitig 3D justierbar
- Montage auf verstärktem Zwischenboden

Komplett vormontiertes Beschlagset mit Führungstechnologie von GRASS, inkl. Einlaufdämpfung Softclose

für Seite:	16 / 19 mm
Höhe:	127 mm
Auszug:	beidseitig
Zugriff:	beidseitig
Montage:	Korpusboden
Tragkraft:	40 kg
Schliessfunktion:	gedämpft
Material:	Stahl
Oberfläche:	verzinkt

Artikel-Nr.	Korpusbreite	Breite	Höhe	Tiefe	Garnitur
53.499.10	550 mm	495 - 883 mm	530 - 609 mm	89 - 216 mm	436.00
53.499.11	550 mm	495 - 883 mm	610 - 709 mm	89 - 216 mm	457.00
53.499.12	550 mm	495 - 883 mm	760 - 900 mm	89 - 216 mm	478.00



53.499.15

GRASS Tipmatic SoftClose für einseitiges griffloses Öffnen

zu Schubkastensystem PEKA Rivero

für Seite:	16 / 19 mm
Auszug:	beidseitig
Zugriff:	beidseitig
Öffnungsfunktion:	griffloses Öffnen
Material:	Stahl
Oberfläche:	verzinkt
Farbe:	schwarz

Artikel-Nr.	Garnitur
53.499.15	37.40

🔗 Erforderliches Zubehör: Synchronisationsstange GRASS Tipmatic siehe 53.499.16

Synchronisationsstange GRASS Tipmatic

zu Schubkastensystem PEKA Riverso

für Seite: 16 / 19 mm

Material: Aluminium

Artikel-Nr.	Breite	Garnitur
53.499.16	952 mm	4.98



53.499.16

Unterteiler zu Libell Tablaren

Magnetischer Unterteiler zu Libell-Tablaren, kann direkt auf dem Tablar (Boden oder Seite) oder auf der magnetischen Antirutschmatte angebracht werden

Material: Kunststoff

Artikel-Nr.	Farbe	B/H	Tiefe	Stück
53.022.45	weiss	90/90 mm	26 / 3 mm	6.10
53.022.46	silber	90/90 mm	26 / 3 mm	6.10
53.022.66	anthrazit	90/90 mm	26 / 3 mm	7.60



53.022.45-66

Unterschrank-Frontvollauszug PEKA Classic 150

Vollauszug mit 2 Strukturmetallböden, mit Softstopp, Click-Fixx Montag, 3D Frontjustierung

Fronttyp: Frontauszug
 Beschlag: Gewürze / Flaschen / Reinigungszubehör
 Auszug: Vollauszug
 Zugriff: 2-seitig
 Schliessfunktion: gedämpft
 Montage: seitlich
 lichte Tiefe: 481 mm
 lichte Höhe: 542 mm
 Material: Stahl
 Oberfläche: verchromt

Artikel-Nr.	Breite	Element	Belastbarkeit	Stück
53.123.27	110 mm	150 mm	12 kg	129.20



53.123.27

Handtuch-Front-Vollauszug PEKA Classic 150

Vollauszug für Küchentücher und Putzmittel, mit Softclose, Click-Fixx Montag, 3D Frontjustierung für 2 Handtücher und 1 Strukturmetallboden

Fronttyp: Frontauszug
 Beschlag: Handtuchauszug / Gewürze / Flaschen
 Zugriff: 2-seitig
 Schliessfunktion: gedämpft
 Montage: seitlich
 lichte Tiefe: 481 mm
 lichte Höhe: 592 mm
 Material: Stahl
 Oberfläche: verchromt

Artikel-Nr.	Breite	Element	Belastbarkeit	Stück
53.126.26	110 mm	150 mm	12 kg	129.20



53.126.26



53.123.25



53.110.24



53.110.25

Trennbügel PEKA Classic 150

Zur Unterteilung des Strukturbodens am 150er Unterschrankauszug

Material: Stahl

Artikel-Nr.	Oberfläche	Element	Stück
53.123.25	verchromt	150 mm	6.20

Unterschrank-Frontvollauszug PEKA Style 150

Vollauszug mit 2 Strukturmetallböden, integrierter Softclose, Fronthalter inkl. ClickFixx, 3D-Frontjustierung

Fronttyp: Frontauszug
 Beschlag: Gewürze / Flaschen / Reinigungszubehör
 Zugriff: 2-seitig
 Schliessfunktion: gedämpft
 Montage: seitlich
 lichte Tiefe: 542 mm
 lichte Höhe: 481 mm
 Belastbarkeit: 12 kg
 Material: Stahl
 Farbe: anthrazit

Artikel-Nr.	Breite	Element	Stück
53.110.24	110 mm	150 mm	132.80

Handtuch-Front-Vollauszug PEKA Style 150

Vollauszug mit 2 Handtuchhaltern und 1 Strukturmetallboden, integrierter Softclose, Fronthalter inkl. ClickFixx und 3D-Frontjustierung

Fronttyp: Frontauszug
 Beschlag: Handtuchauszug / Flaschen / Gewürze / Reinigungszubehör
 Zugriff: 2-seitig
 Schliessfunktion: gedämpft
 Montage: seitlich
 lichte Tiefe: 481 mm
 lichte Höhe: 592 mm
 Belastbarkeit: 12 kg
 Material: Stahl
 Farbe: anthrazit

Artikel-Nr.	B/H/T	Element	Stück
53.110.25	110/590/481 mm	150 mm	150.00

Trennbügel PEKA Style 150

zur Unterteilung des Strukturmetallbodens

Material: Stahl

Artikel-Nr.	Farbe	Element	Stück
53.110.26	anthrazit	150 mm	8.40



53.110.26



53.110.26

Flaschen-Frontvollauszüge ELFA

Draht-Stahlrohr-Gestell weiss RAL 9003, mit Blum MOVENTO Vollauszug 500 mm, mit integriertem Dämpfungssystem mit Selbsteinzug, **Seitenmontage für 16/19 mm Seitenstärke**, mit eingeschweisstem Gewürzdosenkorb und Bodenmatte

3D Frontverstellung, für 10 Flaschen

Fronttyp: Frontauszug
 Beschlag: Flaschen
 Zugriff: 2-seitig
 Schliessfunktion: gedämpft
 Montage: seitlich
 lichte Tiefe: 523 mm
 lichte Höhe: 530 mm
 Belastbarkeit: 40 kg
 Material: Stahl

Artikel-Nr.	Ausführung	Farbe	Element	Profil	Stück
53.112.31	links	weiss	275 / 300 mm	eckig	274.00
53.112.32	rechts	weiss	275 / 300 mm	eckig	274.00



53.112.01

 Optionales Zubehör: Distanzleiste siehe 53.058.01, Seite 1451




53.112.04

Draht-Korb- und Flaschen-Front-Vollauszüge ELFA

Stahlrohr-Gestell weiss RAL 9003, mit Blum MOVENTO Vollauszug 500 mm, mit integriertem Dämpfungssystem mit Selbsteinzug, **Seitenmontage für 16/19 mm Seitenstärke**, ohne Körbe, 3D Frontjustierung

Fronttyp:	Frontauszug
Beschlag:	Korbauszug / Flaschen / Allzweckauszug
Zugriff:	3-seitig
Schliessfunktion:	gedämpft
Montage:	seitlich
lichte Tiefe:	523 mm
lichte Höhe:	530 mm
Belastbarkeit:	30 kg
Material:	Stahl

Artikel-Nr.	Farbe	Element	Profil	Stück
53.112.34	weiss	275 / 300 mm	eckig	201.00



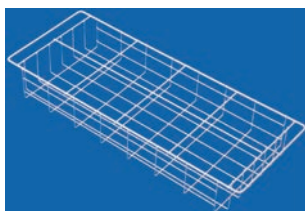
53.112.25

Draht-Ablagekörbe ELFA

weiss RAL 9003, ohne Einteilung, mit Bodenmatte

Material:	Stahl
Farbe:	weiss

Artikel-Nr.	B/H/T	Element	Stück
53.112.25	195/70/485 mm	275 / 300 mm	27.80



53.112.26-35

Draht-Flaschenkörbe ELFA 8-teilig

mit Bodenmatte, für 8 Flaschen

Material:	Stahl
Farbe:	weiss

Artikel-Nr.	B/H/T	Element	Stück
53.112.26	195/70/485 mm	275 / 300 mm	32.30
53.115.35	195/125/485 mm	275 / 300 mm	32.10

Draht-Korb- und Pfannen-Front-Vollauszüge ELFA

Stahlrohr-Gestell, mit Blum MOVENTO Vollauszug 500 mm, mit integriertem Dämpfungssystem mit Selbsteinzug, **Seitenmontage für 16/19 mm Seitenstärke**, ohne Einhängkörbe, 3D Frontjustierung

Fronttyp:	Frontauszug
Beschlag:	Korbauszug / Pfannenauszug
Zugriff:	3-seitig
Schliessfunktion:	gedämpft
Montage:	seitlich
lichte Tiefe:	523 mm
lichte Höhe:	530 mm
Belastbarkeit:	30 kg
Material:	Stahl

Artikel-Nr.	Farbe	Element	Profil	Stück
53.112.35	weiss	400 mm	eckig	262.00
53.112.36	weiss	450 mm	eckig	268.00
53.112.37	weiss	550 mm	eckig	255.00
53.112.38	weiss	600 mm	eckig	282.00




53.112.05-08

Draht-Gewürzdosenkörbe ELFA

Stahldraht weiss RAL 9003, pulverbeschichtet, mit Bodenmatte

Material:	Stahl
Farbe:	weiss

Artikel-Nr.	B/H/T	Element	Stück
53.113.05	70/55/485 mm	400 / 450 / 550 / 600 mm	21.80



53.113.05

Draht-Flaschenkörbe ELFA 4-teilig

Stahldraht weiss RAL 9003, pulverbeschichtet, mit Bodenmatte für 4 Flaschen


Material:	Stahl
Farbe:	weiss

Artikel-Nr.	B/H/T	Element	Stück
53.113.07	110/70/485 mm	400 / 450 / 550 / 600 mm	27.20



53.113.07






53.113.10-13

Draht-Ablagekörbe ELFA

Stahldraht weiss RAL 9003, pulverbeschichtet, ohne Einteilung, mit Bodenmatte

Material: Stahl
Farbe: weiss

Artikel-Nr.	Element	Stück
53.113.10	400 / 450 / 550 / 600 mm	21.55
53.113.12	450 mm	39.00
53.113.13	550 mm	43.20



53.113.20-23

Draht-Bodentablare ELFA

~~Stahldraht weiss RAL 9003~~, mit Gummikappen und Bodenmatte

Material: Stahl
Farbe: ~~weiss~~ verchromt

Artikel-Nr.	B/T	Element	Stück
53.113.20	330/470 mm	400 mm	27.30
53.113.21	370/470 mm	450 mm	32.80
53.113.22	470/470 mm	550 mm	37.50
53.113.23	520/470 mm	600 mm	39.50



53.113.31-34

Draht-Pfannentablare ELFA oben

~~Stahldraht weiss RAL 9003~~, mit Bodenmatte

Material: Stahl
Farbe: ~~weiss~~ verchromt

Artikel-Nr.	B/T	Element	Stück
53.113.31	340/485 mm	400 mm	32.80
53.113.32	380/485 mm	450 mm	33.20
53.113.33	465/485 mm	550 mm	38.20
53.113.34	515/485 mm	600 mm	43.80

Korb-Vollauszüge PEKA Kobra Plus 100

Vollauszug silberfarbig inkl. Softstopp und Selbsteinzug, vorne mit Türabweisern, breitenverstellbares Korbauszugssystem mit je 16 mm pro Seite verstellbaren Klips, Maschenweite 30 mm, Einzelverpackung

- Beschlag: Korbauszug / Pfannenauszug / Allzweckauszug
- Zugriff: 3-seitig
- Schliessfunktion: gedämpft
- lichte Tiefe: 510 mm
- lichte Höhe: 128 mm
- Tragkraft: 20 kg
- Material: Stahl
- Farbe: weiss



53.024.01-17

Artikel-Nr.	Korbbreite	Korbtiefe	Korbhöhe	Element	Stück
53.024.01	215 mm	500 mm	100 mm	275 mm	69.40
53.024.02	235 mm	500 mm	100 mm	300 mm	71.80
53.024.03	330 mm	500 mm	100 mm	400 mm	71.80
53.024.04	390 mm	500 mm	100 mm	450 mm	73.60
53.024.05	430 mm	500 mm	100 mm	500 mm	74.80
53.024.06	485 mm	500 mm	100 mm	550 mm	75.30
53.024.07	530 mm	500 mm	100 mm	600 mm	75.90

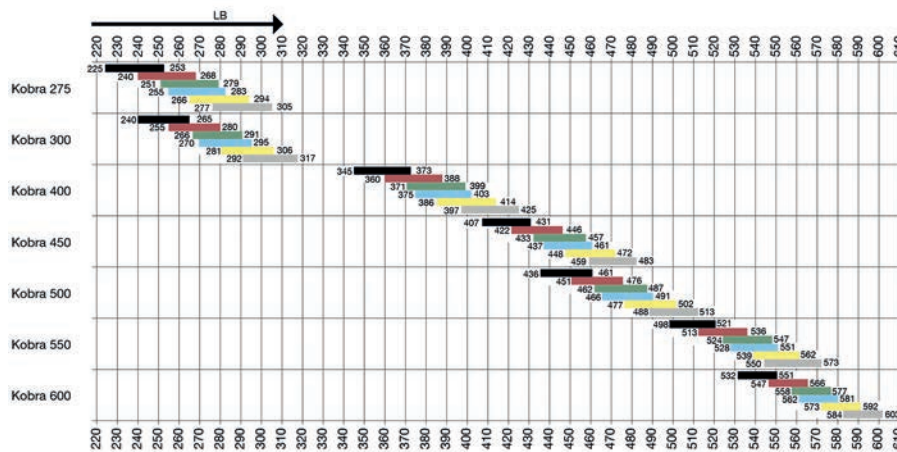


53.024.16

⚠ Zu 600 mm Element werden mindestens 2 Distanzbügel 15 mm benötigt.

🔗 Optionales Zubehör: Distanzbügel siehe 53.025.21-26, Seite 1117

Distanzbügel, Spacer, Etrier d'écartement, Distanciador						
ohne, without, sans, sin	X					
15 mm	2		4	2		
26 mm		2		2	4	



53.042.01-07+53.025.01-56





53.025.01-57

Korb-Einfachauszug PEKA Kobra Single

Einfachauszug, breitenverstellbares Korbauszugssystem mit je 16 mm pro Seite verstellbaren Klips, Maschenweite 30 mm, Einzelverpackung, inkl. Türabweiser

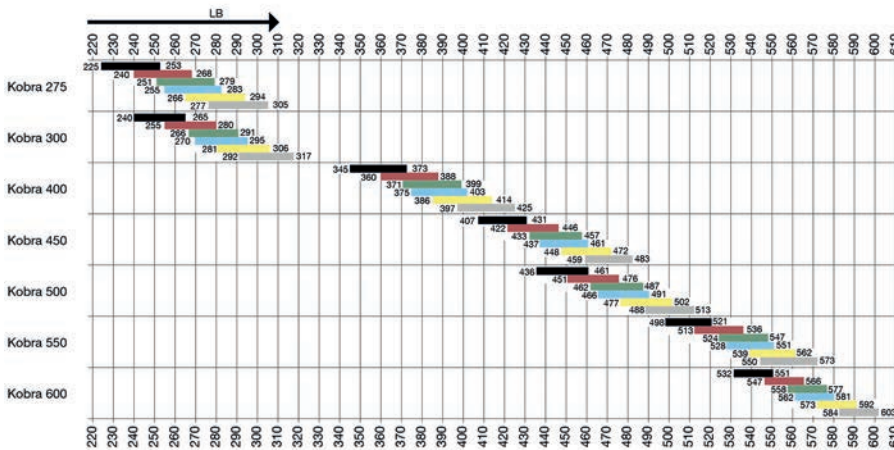
Beschlag: Korbauszug / Pfannenauszug / Allzweckauszug
 Zugriff: 3-seitig
 lichte Tiefe: 505 mm
 lichte Höhe: 128 mm
 Tragkraft: 20 kg
 Material: Stahl
 Farbe: weiss

Artikel-Nr.	Korbbreite	Korbtiefe	Korbhöhe	Element	Stück
53.025.01	215 mm	500 mm	100 mm	275 mm	46.90
53.025.02	235 mm	500 mm	100 mm	300 mm	47.40
53.025.03	330 mm	500 mm	100 mm	400 mm	48.00
53.025.04	390 mm	500 mm	100 mm	450 mm	49.20
53.025.05	430 mm	500 mm	100 mm	500 mm	49.80
53.025.06	485 mm	500 mm	100 mm	550 mm	50.40
53.025.07	530 mm	500 mm	100 mm	600 mm	51.00

⚠ Zu Element 600 mm werden mindestens 2 Distanzbügel 15 mm benötigt.

🔗 Optionales Zubehör: Distanzbügel siehe 53.025.21-26, Seite 1117
 Optionales Zubehör: Türabweiser siehe 53.025.31, Seite 1117

Distanzbügel, Spacer, Etrier d'écartement, Distanciador	ohne, without, sans, sin	X				
15 mm		2		4	2	
26 mm			2		2	4



53.042.01-07+53.025.01-56



Distanzbügel

zur Überbrückung des Türeinsprungs, passen auf 32 mm Rasterbohrung
mit Schrauben M5 x 6 mm für die Auszugsbefestigung

Material: Stahl

Artikel-Nr.	Farbe	Ausladung	L/B	Stück
53.025.21	weiss	15 mm	75/30 mm	1.86
53.025.22	weiss	26 mm	75/30 mm	1.91
53.025.25	silber	15 mm	75/30 mm	2.29
53.025.26	silber	26 mm	75/30 mm	2.35



53.025.25-26



53.025.21-22

Türabweiser

verhindert ein zerkratzen der Front, einfach nachrüstbar

Anwendung: links / rechts

Material: Kunststoff

Farbe: weiss

Artikel-Nr.	für Drahtstärke	B/H/T	Stück
53.025.31	6 mm	25/12/30 mm	0.92



53.025.31

Handtuch-Auszüge Excellent

besonders stabile Bauart mit hervorragenden Laufeigenschaften, Arme aus Aluminium-Rohren mit integrierten Antirutsch-Profilen, besonders leichtgängige Führungsrollen mit Ein- und Auslaufsicherung, umstellbar für Montage seitlich oder oben, Armlänge 440 mm

Länge total: 495 mm

Material: Aluminium

Artikel-Nr.	Oberfläche	Arme	Breite (1)	Breite (2)	Stück
53.282.12	natur eloxiert	2	112.5 mm	85 mm	86.10
53.282.13	natur eloxiert	3	157.5 mm	130 mm	97.00
53.282.14	natur eloxiert	4	202.5 mm	175 mm	107.90
53.282.22	glanzeloxiert	2	112.5 mm	85 mm	92.80
53.282.23	glanzeloxiert	3	157.5 mm	130 mm	107.90
53.282.24	glanzeloxiert	4	202.5 mm	175 mm	128.60
53.282.32	edelstahlfinish	2	112.5 mm	85 mm	94.60
53.282.33	edelstahlfinish	3	157.5 mm	130 mm	110.30
53.282.34	edelstahlfinish	4	202.5 mm	175 mm	124.90

▲ Breite (1) = Breite bei Montage seitlich
Breite (2) = Breite bei Montage oben



53.282.12+22+32



53.282.13+23+33



53.282.14+24+34





53.282.15+25+35



53.282.16+26+36



53.282.17+27+37

Handtuch-Auszüge Excellent

besonders stabile Bauart mit hervorragenden Laufeigenschaften, Arme aus Aluminium-Rohren mit integrierten Antirutsch-Profilen, besonders leichtgängige Führungsrollen mit Ein- und Auslaufsicherung, umstellbar für Montage seitlich oder oben, Armlänge 260 mm

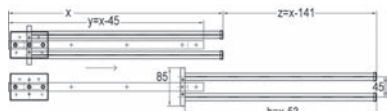
Länge total: 320 mm
Material: Aluminium

Artikel-Nr.	Oberfläche	Arme	Breite (1)	Breite (2)	Stück
53.282.15	natur eloxiert	1	112.5 mm	85 mm	76.40
53.282.16	natur eloxiert	2	112.5 mm	85 mm	80.60
53.282.17	natur eloxiert	3	157.5 mm	130 mm	90.30
53.282.25	glanzeloxiert	1	112.5 mm	85 mm	78.90
53.282.26	glanzeloxiert	2	112.5 mm	85 mm	86.10
53.282.27	glanzeloxiert	3	157.5 mm	130 mm	103.10
53.282.35	edelstahlfinish	1	112.5 mm	85 mm	79.60
53.282.36	edelstahlfinish	2	112.5 mm	85 mm	86.10
53.282.37	edelstahlfinish	3	157.5 mm	130 mm	98.80

▲ Breite (1) = Breite bei Montage seitlich
Breite (2) = Breite bei Montage oben



53.282.40



53.282.40

Handtuch-Auszüge Excellent auf Mass

besonders stabile Bauart mit hervorragenden Laufeigenschaften, Arme aus Aluminium-Rohren mit integrierten Antirutsch-Profilen, besonders leichtgängige Führungsrollen mit Ein- und Auslaufsicherung, umstellbar für Montage seitlich oder oben

erforderliche Bestellangaben:

- Oberfläche: natureloxiert / glanzeloxiert / edelstahlfinish
- Anzahl Arme: 1 / 2 / 3 / 4 mit Antirutschbeschichtung
- Gesamtlänge X in mm

Kürzbar: auf Mass
Material: Aluminium
Oberfläche: natur eloxiert / glanzeloxiert / edelstahlfinish

Artikel-Nr.	Länge	Stück
53.282.40	auf Mass	auf Anfrage

📄 erforderliche Bestellangaben:

- Oberfläche: natureloxiert / glanzeloxiert / edelstahlfinish
- Anzahl Arme: 1 / 2 / 3 / 4 mit Antirutschbeschichtung
- Gesamtlänge X in mm

Handtuch-Auszüge OK-LINE

links oder rechts verwendbar, Armlänge 310 / 395 mm

Material: Stahl
Oberfläche: verchromt poliert

Artikel-Nr.	Arme	Länge total	Breite	Stück
53.279.01	1	325 mm	66 mm	27.90
53.279.02	2	325 mm	102 mm	31.80
53.279.11	1	410 mm	66 mm	33.00
53.279.12	2	410 mm	102 mm	37.30



53.279.01



53.279.12

Handtuch-Auszüge PEKA

inkl. Abdeckung grau, Neigung stufenlos verstellbar, links oder rechts verwendbar

Schienenlänge: 480 mm
Länge total: 495 mm
Material: Stahl

Artikel-Nr.	Oberfläche	Arme	Breite	Stück
53.281.12	verchromt matt	2	105 mm	42.10
53.281.13	verchromt matt	3	145 mm	44.00



53.281.12-13

Handtuchstange ø 12 mm

mit 2 Sockel-ø 20 mm, Höhe 60 mm, Befestigung mit M4-Inbusschraube, auch für Nischenanlage geeignet, mit 2 Stockschrauben M 6 x 40 mm und 2 Kunststoffdübel 8 mm, lichte Höhe 48 mm

Material: Edelstahl
Oberfläche: matt gebürstet

Artikel-Nr.	Länge	Gewinde	Einheit	Stück
53.292.20	300 mm	M 6	Stück	68.60
53.292.21	500 mm	M 6	Stück	79.70
53.292.22	600 mm	M 6	Stück	79.70
53.292.23	900 mm	M 6	Stück	90.30
53.292.24	auf Mass	M 6	Meter	auf Anfrage



53.292.20-24

▲ Die Handtuchhalter sind mit einem Inbus-Schlüssel auf jede mögliche Distanz einstellbar.



53.292.25

Sockel zu Handtuchstange

einzelne Sockel zu 53.292.20-24

Material: Edelstahl
Oberfläche: matt gebürstet

Artikel-Nr.	H/ø	Gewinde-ø	Stück
53.292.25	60/20 mm	M 6	38.10



53.292.26

Rosetten zu Handtuchstange

für zusätzliche Stabilität oder als dekoratives Element unter Sockel

Material: Edelstahl
Oberfläche: matt gebürstet

Artikel-Nr.	ø	Höhe	Loch-ø	Stück
53.292.26	40 mm	2.5 mm	6 mm	5.65



53.284.22



53.284.23

Handtuch-Vollauszüge OK-LINE

Handtuchauszug auf Kugel-Vollauszug laufend, inkl. matter Abdeckung, umstellbar für Montage seitlich/oben, Arme glatt Länge 455 mm

Länge total: 485 mm
Material: Aluminium / Stahl
Oberfläche: natur eloxiert

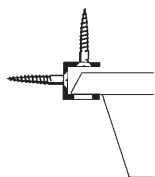
Artikel-Nr.	Farbe	Ausführung	Breite	Stück
53.284.21	silber / matt	1-armig	68 / 39 mm	28.40
53.284.22	silber / matt	2-armig	92 / 75 mm	34.60
53.284.23	silber / matt	3-armig	154 / 129 mm	44.50
53.284.24	silber / matt	4-armig	184 / 159 mm	56.90

Breite (1) bei Montage seitlich
Breite (2) bei Montage oben


Schubladen WEZ

Beschlag: Kunststoffschublade
Material: Kunststoff / Polypropylen

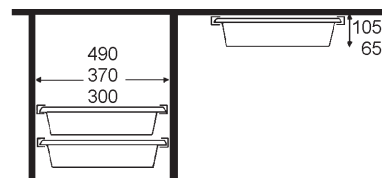
Artikel-Nr.	Farbe	Aussen B/H/T	Stück
53.004.05	grau	289/60/209 mm	11.15
53.004.06	grau	365/60/287 mm	14.10
53.004.07	grau	476/100/358 mm	26.10



53.004.94-96



53.004.05-07



53.004.05-07

Gleitleisten

mit Schraubenlöchern zur Befestigung seitlich oder unter Tablaren, Arbeitsplatten, usw.

Material: Kunststoff
Farbe: grau

Artikel-Nr.	Länge		Stück
53.004.95	320 mm	3.5 mm	5.80
53.004.96	440 mm	3.5 mm	6.85



53.004.95-96

Arbeitsplattenauszüge PEKA Top Flex

silberfarbig, für mehr Nutzfläche, speziell für kleine und kompakt gebaute Küchen, Frontblende senkt sich beim Öffnen ab und ist während dem geöffneten Zustand bündig zu der Tischplatte, Fronthöhe mind. 123 mm

Beschlag: Arbeitsplattenauszug
Breite: 412 - 868 mm
Auszuglänge: 810 mm
Materialstärke: 16 - 19 mm
Material: Stahl

Artikel-Nr.	Farbe	H/T	Belastbarkeit	Garnitur
53.499.05	silber	115/500 mm	30 kg	201.00



53.499.05



53.499.05





53.491.03

Versenkbesläge PEKA

Versenkautomatik für grössere Küchengeräte, schwenkt die Geräteplatte bündig vor die Schrank-Arbeitsfläche und arretiert dort automatisch. Durch Betätigung der Arretierungshebel löst sich die Arretierung und das Gerät kann mühelos in den Unterschrank zurückgeschwenkt werden.

Schwenktiefe 468 mm und Einbauhöhe min. 505 mm
nutzbare Höhe 310 mm (minus Plattenstärke)

Beschlag: Versenkbeschlag
Material: Stahl

Artikel-Nr.	Farbe	Belastbarkeit	Garnitur
53.491.03	weiss	10 kg	106.20

⚠ Die Geräteplatte muss 85 mm schmaler sein als die Korpusinnenbreite

Ersatzteile für Versenkbesläge PEKA

Artikel-Nr.	Ersatzteil	Stück
53.494.11	Griffstücke, Kunststoff schwarz	1.94
53.494.16	Federn, glanzverzinkt, Länge 155 mm	3.16



51.309.02

Einfachauszüge für Getränkeharasse PEKA Porter

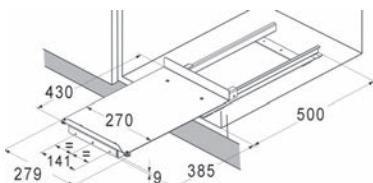
komplettes Einbauelement zur Montage auf dem Schrankboden, mit Türabweiserollen links und rechts

Auszughöhe 46/85 mm, ausziehbare Länge 430 mm

Beschlag: Getränkeauszug
Auszug: Teilauszug
Belastbarkeit: 100 kg
Material: Stahl
Oberfläche: kunststoffbeschichtet

Artikel-Nr.	Farbe	Nennlänge	Stück
51.309.02	silber	500 mm	107.30

9



51.309.02

Einfachauszug PEKA Porter Basic

für Unterschrank-Holzkonstruktionen

Oberfläche: verzinkt
 Montage: Bodenmontage
 Tragkraft: 100 kg



Artikel-Nr.	B/H/T	Stück
54.024.32	120/44/500 mm	90.80



54.024.32

Kücheninselift ergoAGENT base

Die stufenlos höhenverstellbare Kücheninsel lässt sich über ein Bedienfeld leise und reibungslos elektronisch anheben und absenken. Sie kann als zentrale Stell- und Arbeitsfläche genutzt werden oder ein Kochfeld aufnehmen. Die Hubkraft von 500 kg pro Hubmodul erlaubt freie Wahl bei Material und Ausstattung. Je nach Grösse der Insel (max. 3800 x 1200 mm) werden nebeneinander bis zu drei, durch einen Rahmen verbundene Hubmodule verbaut. Die Mechanik ist im Sockel unsichtbar und so platzsparend integriert, dass die Insel mit Standard-Unterschrank jedes Küchenprogramms geplant werden kann.

Hubkraft: 500 kg pro Hubmodul, inkl. 1 Einbauschalter und Steuerungsbox mit Anschlusskabel, elektromotorischer Antrieb, Hub: 200 mm, Hubgeschwindigkeit: 10 mm/s

Beschlag: Kochinselhublift
Hub: 200 mm
Belastbarkeit: 500 kg
Farbe: silber

Artikel-Nr.	Ausführung	B/H/T	Garnitur
53.081.01	2 Hubmodule	800/220/700 mm	2822.00
53.081.02	3 Hubmodule	800/220/700 mm	4058.00



53.081.01-02

Modulrahmen ergoAGENT base

zum Montieren zwischen den Hubmodulen ergoAGENT, zum Verbreitern und Verbinden der Hubmodule, optional bei breiten Inseln, inkl. Befestigungsmaterial

Beschlag: Kochinselhublift
Farbe: silber

Artikel-Nr.	B/H/T	Stück
53.081.05	600/60/300 mm	83.20



53.081.05



53.540.16

KlappTreppen PEKA Stepolo 1

Mindesteinbaubreite 433 mm, mit Halter, für einfache Montage unter Tablare oder Küchenabdeckungen, Tritthöhe 240 mm

Material: Aluminium
Oberfläche: silberfarbig eloxiert
Belastbarkeit: 120 kg

Artikel-Nr.	Höhe	Breite	Dicke	Stück
53.540.16	460 mm	420 mm	37 mm	101.30



53.540.16



53.540.26

KlappTreppen PEKA Stepolo 2

Mindesteinbauhöhe 768 mm, mit Wandhalter, Tritthöhe 249 / 498 mm

Material: Aluminium
Oberfläche: silberfarbig eloxiert
Belastbarkeit: 120 kg

Artikel-Nr.	Höhe	Breite	Dicke	Stück
53.540.26	718 mm	418 mm	37 mm	155.00



53.540.26

Sockel - Klapptreppen

zum nachträglichen, platzsparenden Einbau im Sockel
mit Befestigungsmöglichkeit für jede Sockelblende, ohne Sockelblende, für
Sockeltiefen ab 465 mm, Einbauhöhe 100 mm

Tragkraft: 150 kg

Artikel-Nr.	Höhe	Breite	Gewicht	Stück
53.540.02	400 mm	407 mm	2.2 kg	115.50



53.540.02



53.540.02

Klapptreppen

mit praktischem Tragegriff, gegen Zusammenklappen gesichert
Grösse zusammengeklappt: 460 / 375 / 80 mm

Material: Aluminium
Oberfläche: silberfarbig eloxiert
Belastbarkeit: 120 kg

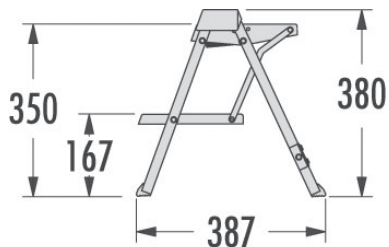
Artikel-Nr.	Höhe	Breite	Gewicht	Stück
53.540.30	400 mm	375 mm	2.1 kg	124.40



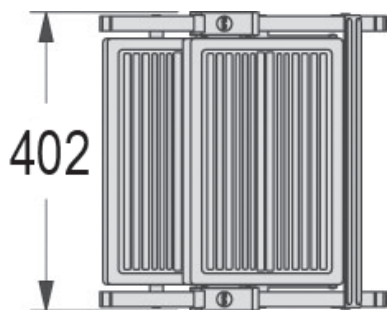
53.540.30



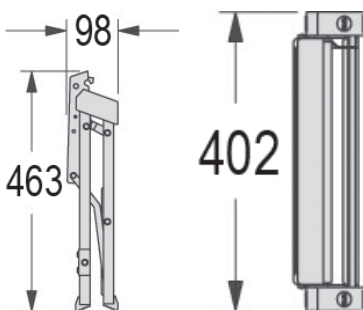
53.540.41



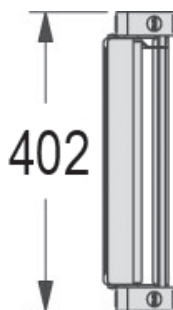
53.540.41



53.540.41



53.540.41



53.540.41

Klapptreppe Step-Fix

Trithöhe 350 mm, Sockelbreite 500 mm

mit rutschfesten Gummimatten, Auflagepunkte mit Kunststoffkappen schwarz

Einbau B/H/T: 403/100/470 mm
 B/H/T: 403/380/387 mm
 Material: Aluminium / Kunststoff
 Farbe: anthrazit

Artikel-Nr.	Stufen	Sockelhöhe	Stück
53.540.41	2	105 mm	117.60



53.540.44

Wandhalter für Klapptreppe Step-Fix

zum Anschrauben

B/H/T: 144/30/37 mm
 Montage: Wand
 Material: Stahl
 Farbe: anthrazit

Artikel-Nr.	Stück
53.540.44	11.40

Sockelblendenhalter für Klapptreppe Step-Fix

Klappbügel zum Einhängen in Klapptreppe Step-Fix, zum Anschrauben an Sockelblende über Befestigungslaschen

Sockelbreite 500 mm

B/H/T: 357/41/130 mm

Montage: im Küchensockel

Material: Stahl

Oberfläche: verzinkt

Artikel-Nr.	Sockelhöhe	Stück
53.540.43	105 mm	11.40



53.540.43



53.540.43



53.540.49

Einbau-Sockelsauger RITTER BVC 10

Der Einbau-Sockelsauger BVC 10 ersetzt den umständlichen Einsatz eines handelsüblichen Staubsaugers auf effiziente Weise, da er im Küchensockel immer einsatzbereit ist. Durch einfaches Antippen des Knopfes mit dem Fuss oder einem Besen wird der Sockelsauger in Betrieb gesetzt. Anfallender Schmutz, der vor den Saugschlitz gekehrt wird, wird dank des leistungsstarken 600 W Motor in Sekundenschnelle weggesaugt.

zur Montage in nahezu jedem Möbelsockel ab 100 mm Sockelhöhe, nachträglich montierbar, benötigt wird ein 230 V Stromanschluss, Sauggut- \varnothing max. 12 mm

Einsetzbar mit handelsüblichen Swirl Staubsaugerbeutel, ein Staubsaugerbeutel ist im Lieferumfang enthalten.

Betriebsspannung:	230 V
lichte Breite min.:	345 mm
Bauhöhe:	105 mm
Sockelhöhe:	105 mm
Montage:	Sockel
Material:	Kunststoff / Edelstahl
Oberfläche:	gebürstet
Kennzeichen:	CE



53.540.49

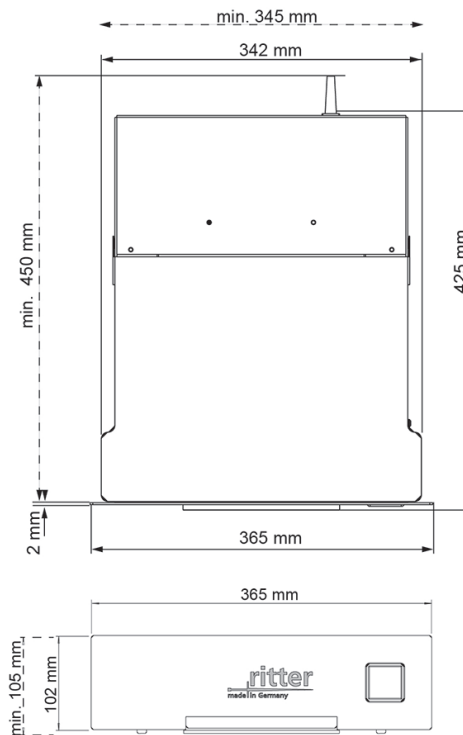
Artikel-Nr.	Einbau B/H/T	B/H/T	Stecker	Stück
53.540.49	345/105/450 mm	365/102/425 mm	T12 3-polig	380.00



53.540.49



53.540.49



53.540.49

Sonderzubehör-Set zu Einbau-Sockelsauger RITTER BVC 10

Set bestehend aus:

- 1x Schlauch
- 1x Einschubdüse
- 1x Fugendüse
- 1x Bürstenaufsatz

Material: Kunststoff
 Farbe: schwarz

Artikel-Nr.	Stück
53.540.51	62.00



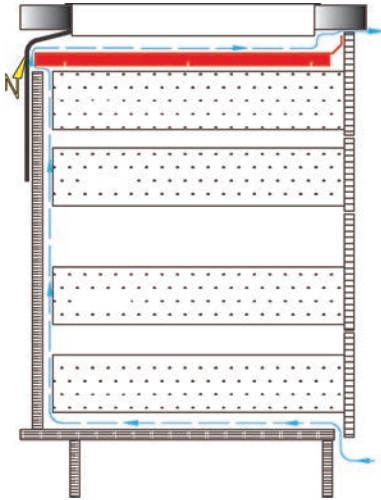
53.540.51




53.540.51



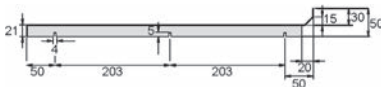
53.540.51



53.095.01-05



53.095.01-05



53.095.01-05

Kochfeld-Berührungsschutz - Abschirmblech

Das Thermo-Abschirmblech übernimmt die Schutzfunktion gegenüber Berührung von Teilen mit hohen Temperaturen oder schützt gegen die Berührung von aktiven stromführenden Teilen und ist ein Bestandteil der Geräteprüfung.

Standard Thermo - Abschirmblech für Norm-Elementbreiten Aluminiumblech

roh, mit Massekleber und gestanzter Rechtechschlitzung L/B 20/10 mm für einwandfreie Luftzirkulation. Universell einsetzbar unter Kochfeldern in Küchenelementen mit Seitenstärken von 16 mm. Zweistufige Abkantung im Frontbereich in der Gesamthöhe von 30 mm. 3-seitige Abkantung nach Unten, Höhe 21 mm mit Schlitzlochung für 3,5 mm Schrauben für einfachste und rationelle Montage. Einzelverpackt in stabiler Kartontage

Material: Aluminium
Oberfläche: natur eloxiert
Seitenstärke: 16 mm
Tiefe T: 506 mm
☞ 3.5 mm

Artikel-Nr.	Element	Breite	Stück
53.095.01	550 mm	517.5 mm	66.70
53.095.02	600 mm	567.5 mm	72.80
53.095.03	800 mm	767.5 mm	90.90
53.095.05	900 mm	867.5 mm	97.00

Kochfeld-Berührungsschutz - Abschirmblech, breitenverstellbar

Das Thermo-Abschirmblech übernimmt die Schutzfunktion gegenüber Berührung von Teilen mit hohen Temperaturen oder schützt gegen die Berührung von aktiven stromführenden Teilen und ist ein Bestandteil der Geräteprüfung.

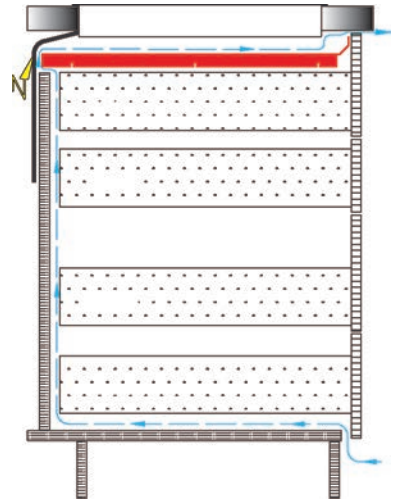
Breitenverstellbares Thermo - Abschirmblech für variable Elementbreiten

Teleskopartig-ausziehbares, verzinktes Stahlblech mit gestanzter Ovalschlitzung L/B 20/6 mm für einwandfreie Luftzirkulation, universell und breitenunabhängig einsetzbar unter Kochfeldern in Küchenelementen mit Seitenstärke 16-19 mm bestehend aus:

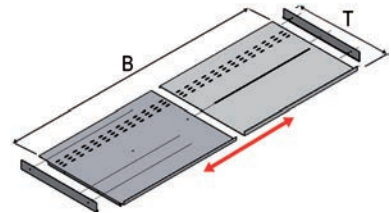
- 2 Blechauflagewinkel L/B 440/47 mm
- 1 ausziehbares-zweiteiliges Teleskopblech
- 6 Holzschrauben 3,5 x 16 mm und 2 Blechschrauben 4 x 6 mm
- Einzelverpackt in stabiler Kartontage

Material: Stahl
 Oberfläche: verzinkt
 Seitenstärke: 16 / 19 mm
 Tiefe T: 508 mm

Artikel-Nr.	Element	Breite	Stück
53.095.20	450 - 700 mm	412 - 668 mm	109.10
53.095.21	700 - 1'200 mm	662 - 1'168 mm	120.00



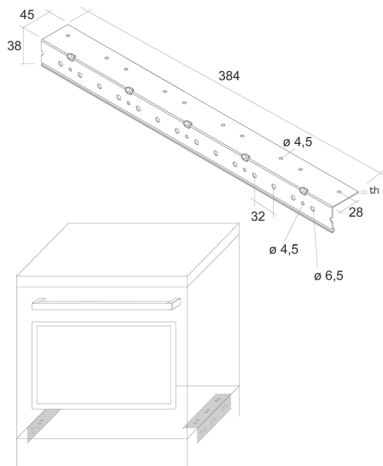
53.095.20-21



53.095.20-21



53.095.20-21



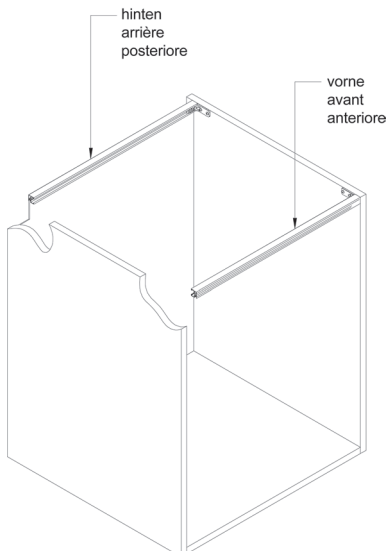
53.095.60-61

Auflagewinkel für Kücheneinbaugeräte

stabile Auflagewinkel zum Anschrauben im Korpusinneren, ideal zur Auflage von Kücheneinbaugeräten wie Backöfen usw.

Material: Stahl
Oberfläche: verzinkt

Artikel-Nr.	L/B/H	Schrauben	Stück
53.095.60	384/45/38 mm	4 mm	8.25
53.095.61	480/45/38 mm	5 mm	10.75



53.095.50-51

Verstärkungstraverse bei dünnen Küchenarbeitsplatten

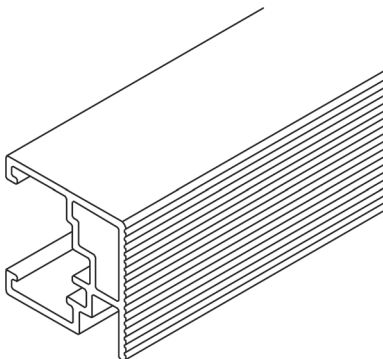
stabiles Aluminium-Stützprofil zur Verstärkung von dünnen Küchenarbeitsplatten im Bereich des Kochfeldes (ohne Befestigungsmaterial)

optimale Unterstützung bei grosser Belastung, das Profil auf die gewünschte Länge ablängen, seitliche Anbindungen in das Profil einstecken und mit den Fixierschrauben an der Korpusseite anschrauben

Zuschnittmass: Länge Aluprofil = lichte Korpusbreite in mm

Material: Aluminium
Farbe: silber

Artikel-Nr.	Länge	B/H	Preis
53.095.50	4100 mm	18/18 mm	37.40
53.095.51	auf Mass	18/18 mm	15.30



53.095.50-51

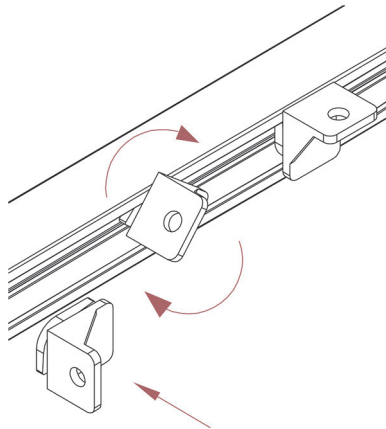
Traversenanbindungen für Verstärkungstraverse

bestehend aus:
 2 Traversenanbindungen
 1 Mittelabstützung

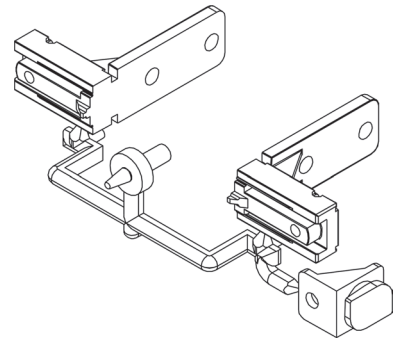
Ausführung: links / rechts

Material: Kunststoff

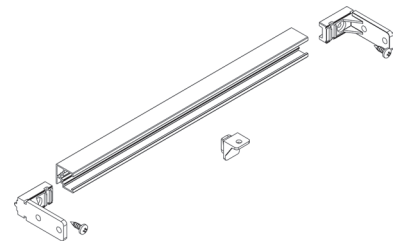
Artikel-Nr.	Montage	Set
53.095.55	zum anschrauben	3.06



53.095.55



53.095.55



53.095.50-55

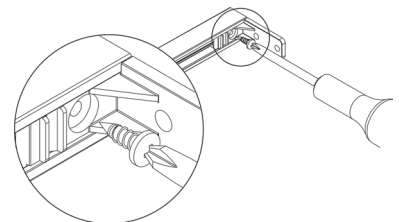
Traversen-Fixierschrauben für Verstärkungstraverse

Spezialschraube mit Direktgewinde zur Fixierung der Anbindung im Aluminium-Stützprofil

Material: Stahl

Oberfläche: verzinkt

Artikel-Nr.	Länge	Packung	Stück
53.095.56	13 mm	500	0.24



53.095.56



53.095.70-72

Abdeckungsverstärkung bei dünnen Küchenarbeitsplatten

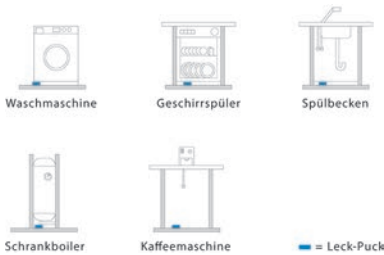
Edelstahl-Stützprofil für mehr Stabilität im Bereich des Kochfeldausschnitts, optimaler Schutz bei grosser Belastung, Toleranzen der Küchenabdeckung können mit den Stellschrauben ausgerichtet werden, gewährleistet die Lüftung von Induktions-Kochfelder, Montage in Taschenfräsung Tiefe 8 mm bei 16 mm Seitenstärke, 11 mm bei 19 mm Seitenstärke, Abdeckungsverstärkung mit vormontierter Schraube M 6 zur Höhenverstellung.

Material: Edelstahl
 Oberfläche: gebürstet
 Stärke: 2 mm
 Seitenstärke: 16 / 19 mm
 Kürzbar: true

Artikel-Nr.	L/B/H	Korpusbreite	Stück
53.095.70	583/15/30 mm	600 mm	34.80
53.095.71	883/15/30 mm	900 mm	54.00
53.095.72	1183/15/30 mm	1'200 mm	63.60



53.195.05



53.195.05

Leck-Puck - der praktische Wassermelder verhindert Wasserschäden

Bereits bei kleinen Wassermengen meldet sich der batteriebetriebene Leck-Puck mit einem akustischen Signal. Der Leck-Puck ist betriebsbereit und wird einfach dort hingelegt, wo austretendes Wasser Schaden anrichten kann. z.B. unter dem Spülbecken, neben dem Geschirrspüler, Waschmaschine, Dusche, usw.

Anwendung: Um den Leck-Puck optimal zu nutzen, sollte er nahe beim möglichen Wasserleck und an der tiefsten Stelle hingelegt werden.

Alarm: Im Alarmfall ertönt alle 2 Sekunden ein lauter Signalton. Dieser Alarm ertönt während mindestens 4 Wochen, solange der Leck-Puck Wasser detektiert.

Betriebszeit: Der Leck-Puck läuft ohne Alarmfall ca. 3 Jahre ohne Batteriewechsel.

Batteriestand: Bei niedrigem Batteriestand meldet sich der Leck-Puck während mindestens 4 Wochen jede Minute mit 8 kurzen knarrenden Tönen.

Material: Kunststoff

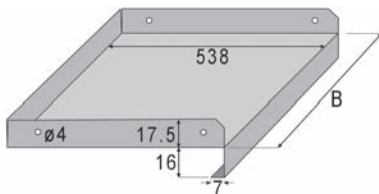
Oberfläche: schwarz

Artikel-Nr.	ø	Höhe	Stück
53.195.05	85 mm	26 mm	72.30

☞ Ersatzteile: Blockbatterie 6 LF 22, 9 Volt siehe 21.090.11 auf opo.de



53.195.10-29



53.195.10-29

Wasser- und Schmutzschutz - Einlegeboden

Oberfläche mit feiner Waffelstruktur, zum Schutz der Küchenelementböden im Inneren, 3 seitiger Aufbug im Elementinnern, beidseitig gelocht ø 3.5 mm für seitliche Schraubbefestigung, 2 stufige Abkantungen für 16 mm Küchenböden im Frontbereich, umfasst und schützt den Elementboden so auch auf der Frontseite, ausgelegt für Küchenelemente mit Seitenstärke 16 mm

Material: Aluminium

Dicke: 0.3 mm

Höhe: 16 mm

Tiefe: 538 mm

Packung: 1	Stück	Packung: 10	Stück	Element	Seitenstärke
53.195.10	14.95	53.195.20	10.80	500 mm	16 mm
53.195.11	15.80	53.195.21	11.80	550 mm	16 mm
53.195.12	16.95	53.195.22	12.05	600 mm	16 mm
53.195.19	20.90	53.195.29	15.30	900 mm	16 mm

☞ Montagehilfen: Spanplattenschrauben FN 487 LK vernickel siehe 85.153.3012 auf opo.de

Wasserschutz - Einlegematten "aqua-non"

aus hochwertigem, elastischem Kunststoffmaterial, mit halbkugelförmigen Vertiefungen zum Auffangen von Tropfwasser

Material: Kunststoff

Artikel-Nr.	Farbe	L/B	Stärke	Stück
53.195.01	weiss	1'200/550 mm	2.2 mm	53.20
53.195.02	graphitgrau	1'200/550 mm	2.2 mm	53.20



53.195.01-02

Halter für Kuchenbleche und Rüstbretter PEKA

aus massivem Stahldraht, Verschraubung auf dem Boden

Material: Stahl

Oberfläche: verchromt

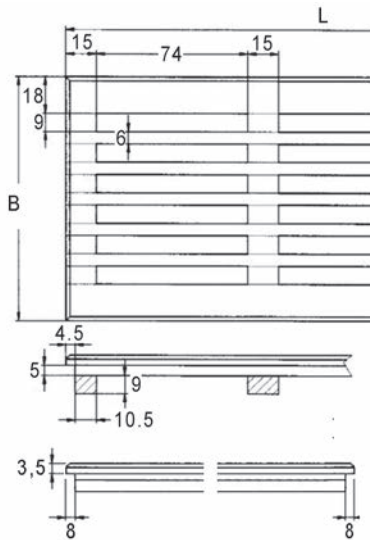
Artikel-Nr.	Breite	Tiefe	Höhe	Stück
53.133.91	80 mm	300 mm	250 mm	22.15



53.133.91



53.670.71-76



53.670.61-89

Lüftungsgitter

Holz roh, einzeln in Folie verschweisst, zum Einlassen,
Schlitzlochung 74/9 mm, Einlasstiefe 14 mm,
- Länge 550 mm, allseitig gefälzt
- Länge 1973 mm, längsseitig gefälzt,
die Länge kann von Steg zu Steg um jeweils ca. 80 mm gekürzt werden

Material: Holz
Oberfläche: roh
Form: eckig
Montage: einseitig / beidseitig

Holzart: Buche

Artikel-Nr.	L/B	Einlasslänge	Einlassbreite	Querschnitt	Stück
53.670.61	550/80 mm	541 mm	64 mm	160 cm ²	45.60
53.670.62	550/100 mm	541 mm	84 mm	200 cm ²	53.50
53.670.63	550/120 mm	541 mm	104 mm	240 cm ²	62.40
53.670.64	1'973/80 mm	1'964 mm	64 mm	586 cm²	136.60
53.670.65	1'973/100 mm	1'964 mm	84 mm	732 cm ²	157.00
53.670.66	1'973/120 mm	1'964 mm	104 mm	879 cm ²	171.00

Holzart: Eiche

Artikel-Nr.	L/B	Einlasslänge	Einlassbreite	Querschnitt	Stück
53.670.71	550/80 mm	541 mm	64 mm	160 cm ²	57.80
53.670.72	550/100 mm	541 mm	84 mm	200 cm ²	59.70
53.670.73	550/120 mm	541 mm	104 mm	240 cm ²	75.60
53.670.74	1'973/80 mm	1'964 mm	64 mm	586 cm²	169.00
53.670.75	1'973/100 mm	1'964 mm	84 mm	732 cm²	193.00
53.670.76	1'973/120 mm	1'964 mm	104 mm	879 cm ²	214.00

Holzart: Fichte

Artikel-Nr.	L/B	Einlasslänge	Einlassbreite	Querschnitt	Stück
53.670.81	550/80 mm	541 mm	64 mm	160 cm ²	45.20
53.670.82	550/100 mm	541 mm	84 mm	200 cm ²	49.00
53.670.83	550/120 mm	541 mm	104 mm	240 cm ²	55.80
53.670.84	1'973/80 mm	1'964 mm	64 mm	586 cm ²	128.00
53.670.85	1'973/100 mm	1'964 mm	84 mm	732 cm ²	148.40
53.670.86	1'973/120 mm	1'964 mm	104 mm	879 cm ²	158.00

Weitere Holzarten und Grössen auf Anfrage erhältlich.



Zierritter aus Holz

aus Massivholz-Leisten 12x2 mm, Raster 12x12 mm, hitze- und feuchtfeste Verleimung im 45°-Winkel, einzeln in Folie verschweisst

Diagonalgitter

Material: Holz
Montage: einseitig

Artikel-Nr.	Holzart	Oberfläche	Stärke	L/B	Stück
53.670.91	Buche	gedämpft	4 mm	1'200/600 mm	171.00
53.670.92	Eiche	roh	4 mm	1'200/600 mm	220.00
53.670.93	Fichte	roh	4 mm	1'200/600 mm	144.70



53.670.91-93



53.670.91-93

Lüftungsgitter

Holz roh, mit Sichtblende, einzeln in Folie verschweisst, rundum gefälzt, zum Einlassen, Einlasstiefe 14 mm, schräge Lamellenstellung

Material: Holz
Form: eckig
Montage: einseitig / beidseitig

Holzart: Buche, Oberfläche: gedämpft

Artikel-Nr.	L/B	Einlass L/B/T	Querschnitt	Stück
53.670.01	112/112 mm	96/96/14 mm	30 cm ²	28.40
53.670.11	172/172 mm	156/156/14 mm	77 cm ²	32.70

Holzart: Eiche, Oberfläche: roh

Artikel-Nr.	L/B	Einlass L/B/T	Querschnitt	Stück
53.670.02	112/112 mm	96/96/14 mm	30 cm ²	35.60
53.670.12	172/172 mm	156/156/14 mm	77 cm ²	41.10



53.670.01-12

 Weitere Holzarten und Grössen auf Anfrage erhältlich.

 Alternativprodukte: Lüftungsgitter siehe 53.670.05-10, Seite 1132



53.670.05-07

Lüftungsgitter

Holz roh, mit Sichtblende, einzeln in Folie verschweisst, rundum gefälzt, zum Einlassen, Einlasstiefe 14 mm, schräge Lamellenstellung

Material: Holz
Form: rund
Montage: einseitig / beidseitig

Holzart: Buche, Oberfläche: gedämpft

Artikel-Nr.	Aussen-ø	Einlass-ø	Querschnitt	Stück
53.670.05	74 mm	60 mm	10 cm ²	25.90
53.670.06	112 mm	96 mm	27 cm ²	30.30
53.670.07	139 mm	123 mm	46 cm ²	37.00

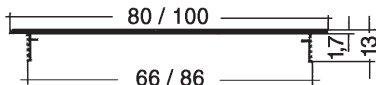
Holzart: Eiche, Oberfläche: roh

Artikel-Nr.	Aussen-ø	Einlass-ø	Querschnitt	Stück
53.670.08	74 mm	60 mm	10 cm ²	33.10
53.670.09	112 mm	96 mm	27 cm ²	38.90
53.670.10	112 mm	96 mm	27 cm ²	45.20

☰ Weitere Holzarten und Grössen auf Anfrage erhältlich.



53.679.21-37



53.679.21-27

Lüftungsgitter

Ovallochung 14/15,5 mm

Material: Aluminium
Lochung: 14 / 15.5 mm
Montage: zum Einlegen

Artikel-Nr.	Farbe	Oberfläche	L/B	Querschnitt	Stück
53.679.21	silberfarbig	eloxiert	2'000/80 mm	585.9 cm ²	49.00
53.679.24	bronze	eloxiert	2'000/80 mm	585.9 cm ²	64.80
53.679.27	weiss	beschichtet	2'000/80 mm	585.9 cm ²	52.50
53.679.31	silberfarbig	eloxiert	2'000/100 mm	781.2 cm ²	59.70
53.679.34	bronze	eloxiert	2'000/100 mm	781.2 cm ²	84.20
53.679.37	weiss	beschichtet	2'000/100 mm	781.2 cm ²	62.70

☰ Weitere Abmessungen und Oberflächen sind auf Anfrage erhältlich.



Lüftungsgitter

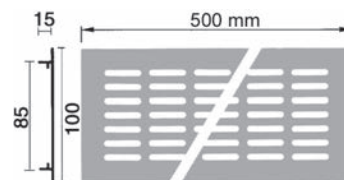
durchgehende, an den Enden beidseitig 10 mm gerade ausgeklinkte Einpress-Stege

Material: Aluminium
Montage: zum Einpressen
Löcher: 30 / 5 mm

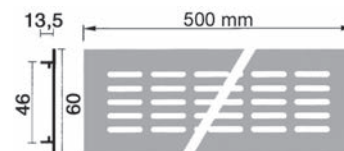
Artikel-Nr.	Farbe	Oberfläche	L/B	Querschnitt	Stück
53.683.02	silberfarbig	eloxiert	500/80 mm	93.9 cm ²	19.60
53.683.03	edelstahlfinish	-	500/80 mm	93.9 cm ²	34.90
53.683.06	dunkelbronze	eloxiert	500/80 mm	93.9 cm ²	23.60
53.683.08	weiss	beschichtet	500/80 mm	93.9 cm ²	21.45
53.683.12	silberfarbig	eloxiert	500/100 mm	131.5 cm ²	22.20
53.683.13	edelstahlfinish	-	500/100 mm	131.5 cm ²	38.50
53.683.16	dunkelbronze	eloxiert	500/100 mm	131.5 cm ²	27.50
53.683.18	weiss	beschichtet	500/100 mm	131.5 cm ²	25.40
53.684.32	silberfarbig	eloxiert	500/60 mm	75.1 cm ²	15.80
53.684.33	edelstahlfinish	-	500/60 mm	75.1 cm ²	26.50
53.684.36	dunkelbronze	eloxiert	500/60 mm	75.1 cm ²	20.95
53.684.38	weiss	beschichtet	500/60 mm	75.1 cm ²	20.75



53.683.02-08



53.683.12-18




53.684.32-38

Lüftungsgitter

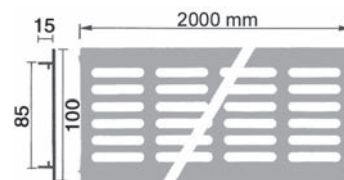
durchgehende Einpress-Stege

Material: Aluminium
Montage: zum Einlegen
Lochung: 40 / 7.5 mm

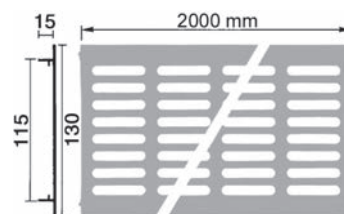
Artikel-Nr.	Farbe	Oberfläche	L/B	Querschnitt	Stück
53.684.02	silberfarbig	eloxiert	2'000/80 mm	490 cm ²	52.80
53.684.03	edelstahlfinish	-	2'000/80 mm	490 cm ²	131.00
53.684.06	dunkelbronze	eloxiert	2'000/80 mm	490 cm ²	70.90
53.684.08	weiss	beschichtet	2'000/80 mm	490 cm ²	67.60
53.684.12	silberfarbig	eloxiert	2'000/100 mm	726 cm ²	59.60
53.684.13	edelstahlfinish	-	2'000/100 mm	726 cm ²	164.00
53.684.16	dunkelbronze	eloxiert	2'000/100 mm	726 cm ²	86.60
53.684.18	weiss	beschichtet	2'000/100 mm	726 cm ²	77.40
53.684.22	silberfarbig	eloxiert	2'000/130 mm	980 cm ²	81.00
53.684.23	edelstahlfinish	-	2'000/130 mm	980 cm ²	214.00
53.684.26	dunkelbronze	eloxiert	2'000/130 mm	980 cm ²	107.60
53.684.28	weiss	beschichtet	2'000/130 mm	980 cm ²	103.90
53.684.62	silberfarbig	eloxiert	6'000/80 mm	1'470 cm ²	165.00
53.684.72	silberfarbig	eloxiert	6'000/100 mm	2'208 cm ²	202.00



53.684.02-08



53.684.12-18



53.684.22-28







Haltestege zu Lüftungsgitter

Einzel-Elemente zur Herstellung von Zu- und Abluftgittern auf Mass, für die dekorative Abdeckung von Luftaus- und Einlässen in Decken, Wänden usw.

Material: Aluminium
Farbe: silberfarbig
Oberfläche: eloxiert
Montage: zum Einlegen



53.685.01



53.685.01



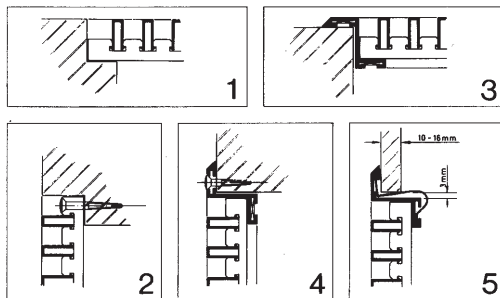
53.685.01

53.685.01

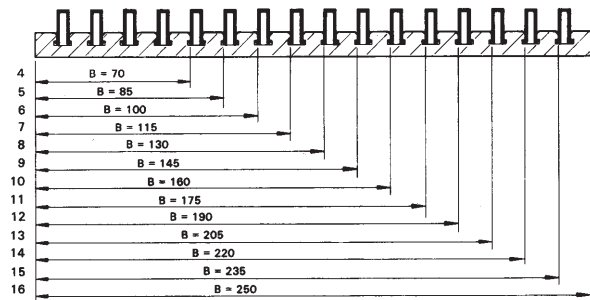
Artikel-Nr.	Länge	Stück
53.685.01	250 mm	33.30

▲ Anzahl der Haltestege:

300-400 mm = 2 Stück / 500-800 mm = 3 Stück / 900-1200 mm = 4 Stück / 1300-1600 mm = 5 Stück / 1700-2000 mm = 6 Stück / 2100-2500 mm = 7 Stück



53.692.53-65



53.685.01



53.685.11

Klemmprofile zu Lüftungsgitter

zum Einschieben in die Haltestege 53.685.01

Material: Aluminium
Farbe: silberfarbig
Oberfläche: eloxiert

Artikel-Nr.	Länge	Meter
53.685.11	5 m	12.55

Z-Rahmenprofile zu Lüftungsgitter

zum Einlegen der fertigen Lüftungsgitter

Material: Aluminium
Farbe: silberfarbig
Oberfläche: eloxiert

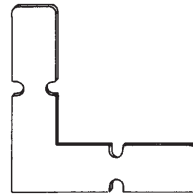


53.685.21

Artikel-Nr.	Länge	Meter
53.685.21	4 m	47.70

Eckverbinder zu Z-Rahmenprofile

pro Rahmen werden 8 Stück benötigt



53.685.31

Artikel-Nr.	Stück
53.685.31	6.10

Feder-Elemente zu Z-Rahmenprofile



53.685.36

Artikel-Nr.	Stück
53.685.36	5.55

Lüftungsgitter

mit Sichtblende

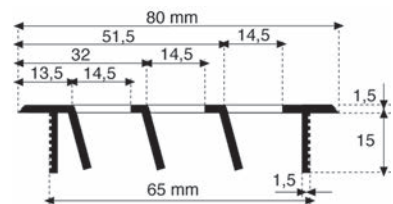
Material: Aluminium
Montage: einseitig
Querschnitt: 186.4 cm²



53.686.10

Artikel-Nr.	Oberfläche	L/B	Einlasslänge	Einlassbreite	Stück
53.686.10	silberfarbig eloxiert	510/80 mm	480 mm	65 mm	33.50
53.686.11	edelstahlfinish	510/80 mm	480 mm	65 mm	45.20

i Die spezielle Lamellen-Konstruktion verhindert bei normaler Sichthöhe den Blick durch die Lüftungsschlitze.




53.686.10-11





53.686.15



53.686.15



53.657.40-43

Lüftungsgitter Edelstahl

mit Sichtblende

Material: Edelstahl
Montage: zum Kleben
Querschnitt: 200 cm²

Artikel-Nr.	L/B	Einlasslänge	Einlassbreite	Materialstärke	Stück
53.686.15	550/80 mm	530 mm	60 mm	1.5 mm	54.90

Die spezielle Lamellen-Konstruktion verhindert bei normaler Sichthöhe den Blick durch die Lüftungsschlitze.

Optionales Zubehör: Montageklebstoff COLLANO BM 866 siehe 86.297.11-13 auf opo.de

Lüftungsrosetten

Material: Kunststoff
Montage: einseitig / beidseitig
Bohr-ø: 42 mm

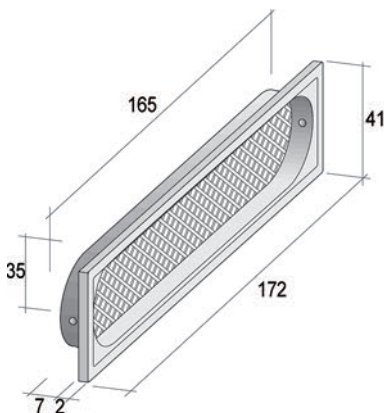
Artikel-Nr.	Oberfläche	Aussen-ø	Aussenhöhe	Einbautiefe	Stück
53.657.40	weiss RAL 9010	47 mm	2 mm	16 mm	1.46
53.657.41	silberfarbig RAL 9006	47 mm	2 mm	16 mm	1.48
53.657.42	schwarz matt RAL 9005	47 mm	2 mm	16 mm	1.48
53.657.43	braun RAL 8001	47 mm	2 mm	16 mm	1.48

Lüftungsgitter

zum Einlassen, mit Stiftlöchern, Höhe 2 mm

Material: Kunststoff
Montage: einseitig / beidseitig

Artikel-Nr.	Oberfläche	L/B/H	Einlass L/B/T	Stück
53.657.50	weiss RAL 9010	172/41/2 mm	165/35/7 mm	4.80
53.657.51	silberfarbig RAL 9006	172/41/2 mm	165/35/7 mm	4.85
53.657.52	schwarz matt RAL 9005	172/41/2 mm	165/35/7 mm	4.85
53.657.53	braun RAL 8001	172/41/2 mm	165/35/7 mm	4.85



53.657.50-53

Lüftungsgitter

mit nach hinten verlaufenden Lamellen, Steghöhe 16 mm, zum Schrauben

Material: Aluminium

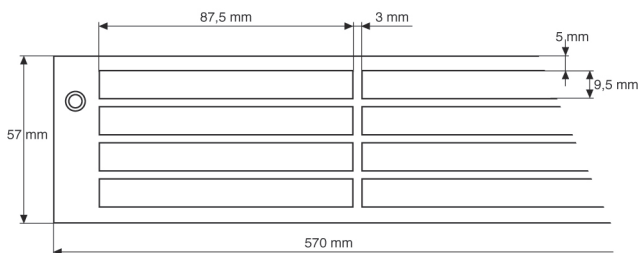
Montage: einseitig

Querschnitt: 200 cm²



53.686.21-22

Artikel-Nr.	Oberfläche	L/B	Einlasslänge	Einlassbreite	Stück
53.686.21	silberfarbig eloxiert	570/57 mm	542 mm	47 mm	27.60
53.686.22	weiss lackiert	570/57 mm	542 mm	47 mm	28.80

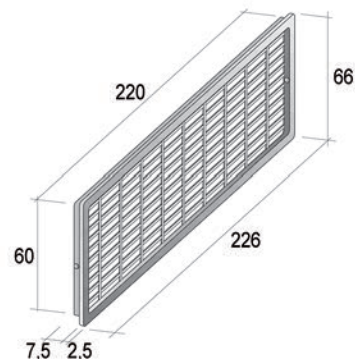


Lüftungsgitter

zum Einlassen, mit Stiftlöchern, Höhe 2,5 mm

Material: Kunststoff
Montage: einseitig / beidseitig

Artikel-Nr.	Oberfläche	L/B/H	Einbau L/B/T	Stück
53.657.60	weiss RAL 9010	226/66/2.5 mm	220/60/7.5 mm	5.50
53.657.61	silberfarbig RAL 9006	226/66/2.5 mm	220/60/7.5 mm	5.60
53.657.62	schwarz matt RAL 9005	226/66/2.5 mm	220/60/7.5 mm	5.55
53.657.63	braun RAL 8001	226/66/2.5 mm	220/60/7.5 mm	5.60




53.657.60-63

Lüftungsgitter

zum Einlassen, mit Stiftlöchern

Material: Kunststoff
Oberfläche: verchromt
Montage: einseitig

Artikel-Nr.	L/B	Einlass L/B/T	Stück
53.658.11	220/57 mm	215/50/8 mm	15.90
53.658.12	230/125 mm	220/116/9 mm	34.60
53.658.13	308/78 mm	300/70/8 mm	33.70




53.658.11-13

Lüftungsgitter

zur schraubenlosen Befestigung

Material: Kunststoff
Montage: einseitig
Querschnitt: 220 cm²

Artikel-Nr.	Farbe	L/B	Einlass L/B/T	Stück
53.688.00	weiss	458/65 mm	448/55/20 mm	5.75
53.688.01	beigeweiss	458/65 mm	448/55/20 mm	5.75
53.688.02	grau	458/65 mm	448/55/20 mm	5.75
53.688.03	mittelbraun	458/65 mm	448/55/20 mm	5.80
53.688.04	dunkelbraun	458/65 mm	448/55/20 mm	5.80
53.688.05	schwarz	458/65 mm	448/55/20 mm	5.75
53.688.06	edelstahlfinish	458/65 mm	448/55/20 mm	5.75
53.688.11	metallic	458/65 mm	448/55/20 mm	11.05



53.688.00-11



53.688.20-31

Lüftungsgitter

zur schraubenlosen Befestigung, von vorne einclipbar, blickdicht dank schrägen Lamellen

Material: Kunststoff
Querschnitt: 201 cm²

Artikel-Nr.	Farbe	Aussen B/H/T	Einlass B/H/T	Stück
53.688.20	weiss	469/74/2.3 mm	457/64/16 mm	5.35
53.688.21	beigeweiss	469/74/2.3 mm	457/64/16 mm	5.40
53.688.22	grau	469/74/2.3 mm	457/64/16 mm	5.40
53.688.23	mittelbraun	469/74/2.3 mm	457/64/16 mm	5.50
53.688.24	dunkelbraun	469/74/2.3 mm	457/64/16 mm	5.50
53.688.25	schwarz	469/74/2.3 mm	457/64/16 mm	5.40
53.688.26	metallisch	469/74/2.3 mm	457/64/16 mm	5.35
53.688.31	nickelfarbig beschichtet	469/74/2.3 mm	457/64/16 mm	10.95



53.689.02

Lüftungsgitter

mit Sichtschutz, zum Gegeneinanderschrauben, mit Befestigungsschrauben für Türstärken ab 36 mm (ohne Nocken 26 mm)

Material: Kunststoff
für Türstärke: 36 mm
Montage: beidseitig
Querschnitt: 164 cm²

Artikel-Nr.	Farbe	L/B	Einlasslänge	Einlassbreite	Paar
53.689.02	weiss	290/125 mm	272 mm	112 mm	12.60
53.689.04	nussbaum	290/125 mm	272 mm	112 mm	12.85

9



53.689.14

Lüftungsgitter

mit Sichtschutz, zum Gegeneinanderschrauben, mit Befestigungsschrauben

Material: Kunststoff
für Türstärke: 35 mm
Montage: beidseitig
Querschnitt: 200 cm²

Artikel-Nr.	Farbe	L/B	Einlasslänge	Einlassbreite	Paar
53.689.12	weiss	457/92 mm	433 mm	77 mm	12.60
53.689.14	nussbaum	457/92 mm	433 mm	77 mm	12.85

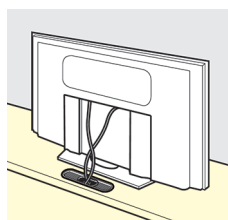
Lüftungsgitter

Lüftungsgitter und Kabeldurchführung in einer Einheit

Kabeldurchführung abnehmbar

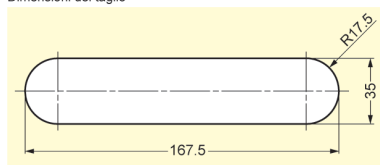
Form: oval
 Montage: oben
 Stärke: 2.5 mm
 Material: Kunststoff

Artikel-Nr.	Oberfläche	Aussenmass	Einlass L/B/T	Querschnitt	Stück
53.688.40	verchromt	176/41 mm	167.5/35/7 mm	1'690 mm ²	41.10
53.688.41	schwarz	176/41 mm	167.5/35/7 mm	1'690 mm ²	7.15
53.688.42	weiss	176/41 mm	167.5/35/7 mm	1'690 mm ²	7.15



53.688.40-42


Abmessungen Ausschnitt
 Dimensions de la découpe
 Dimensioni del taglio



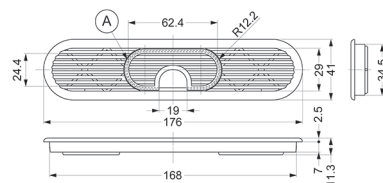
53.688.40-42



53.688.40-42



53.688.42




53.688.40-42

Lüftungsgitter

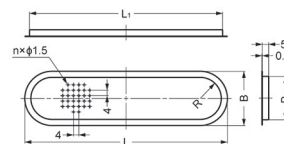
Insektensicher, fein gelocht

Form: oval
 Montage: oben / seitlich
 Stärke: 0.3 mm
 Material: Edelstahl
 Oberfläche: matt

Artikel-Nr.	Aussenmass	Einlass L/B/T	Querschnitt	Stück
53.688.45	150/40 mm	143/33/5 mm	470 mm ²	9.65
53.688.46	200/50 mm	193/43/5 mm	790 mm ²	12.30



53.688.45-46

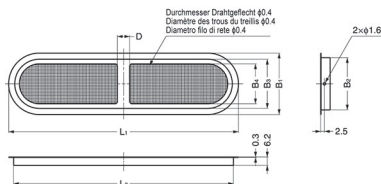


Artikel-Nr. n° d'article / articolo n.	L	L ₁	B	B ₁	R	n
53.688.45	150	143	40	33	16	268
53.688.46	200	193	50	42,8	21	450

53.688.45-46



53.688.50-51

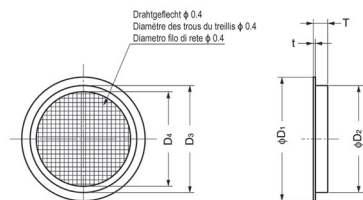


Artikel-Nr. n° d'article / articolo n.	L1	L2	B1	B2	B3	B4	D
53.688.50	150	143,5	40	34	32	26	8
53.688.51	200,5	194	50	44	42	35	10

53.688.50-51



53.688.55-59



Artikel-Nr. n° d'article / articolo n.	D1	D2	D3	D4	T	t
53.688.55	36	31,5	30	25	5,2	0,3
53.688.56	46	41,5	40	35	5,2	0,3
53.688.57	60	53,5	52	46	6,5	0,3
53.688.58	85	77,8	76,5	68	7	0,3
53.688.59	120	110,5	108	99	7,2	0,5

53.688.55-59

Lüftungsgitter

Insektensicher, mit feinmaschigem Drahtgeflecht

Form: oval
 Montage: oben / seitlich
 Stärke: 0.6 mm
 Material: Edelstahl
 Oberfläche: matt

Artikel-Nr.	Aussenmass	Einlass L/B/T	Querschnitt	Stück
53.688.50	150/40 mm	143.5/34/6.2 mm	1'880 mm ²	26.60
53.688.51	200.5/50 mm	194/44/6.2 mm	3'800 mm ²	32.30

Lüftungsgitter

Insektensicher, mit feinmaschigem Drahtgeflecht

Form: rund
 Montage: oben / seitlich
 Stärke: 1 mm
 Material: Edelstahl
 Oberfläche: matt

Artikel-Nr.	Aussen ø	Bohr ø	Einlasshöhe	Querschnitt	Stück
53.688.55	36 mm	31.5 mm	5.2 mm	290 mm ²	12.25
53.688.56	46 mm	41.5 mm	5.2 mm	570 mm ²	13.30
53.688.57	60 mm	53.5 mm	6.5 mm	1'000 mm ²	15.85
53.688.58	85 mm	88.8 mm	7 mm	2'150 mm ²	22.40
53.688.59	120 mm	110.5 mm	7.2 mm	4'480 mm ²	40.70

Brandschutz-Lüftungsgitter FIREBLOCK ULTRA F30-F90

Bauteilprüfung mit Schweizer Brandschutz-Zulassung der VKF TA-Nr. 9535

FIREBLOCKS ermöglichen freien Luftdurchgang. Das aus intumeszente Material dehnt sich im Brandfall zum Schaum aus. Die Zellen werden ab einer Temperatur von 140° C innert 30-50 Sek. vollkommen blockiert und bieten nach Verschluss einen garantierten Schutz gegen Feuer, Rauch, Brand- und Explosionsgase.

Freier Querschnitt: 83%

Artikel-Nr.	Einlassbreite	Einlasshöhe	Querschnitt	Stück
53.689.25	250 mm	150 mm	311.2 cm ²	579.00
53.689.40	400 mm	200 mm	664 cm ²	736.00
53.689.50	500 mm	150 mm	652.5 cm ²	660.00
53.689.55	500 mm	300 mm	1'305 cm ²	909.00
53.689.60	600 mm	300 mm	1'566 cm ²	1017.00
53.689.65	600 mm	600 mm	3'132 cm ²	1538.00

 Hinweis:

Anwendung nicht anstelle von feuerpolizeilich geforderten Brandschutzklappen und nur mit Genehmigung der zuständigen kantonalen Feuerpolizei. Im Grundsatz ist vor allem die Kaltrauch-Problematik am Objekt abzuklären. Generell dürfen Produkte, die ab einer bestimmten Temperatur aktiviert werden, wie Fireblock's, nicht dort eingesetzt werden, wo eventuell auftretender kalter Rauch Personen gefährden könnte. Beispiel: in Angrenzung an Fluchtweg, Wohn- und Publikumsbereiche.

In bestimmten Situationen kann mit unserer Kaltrauchsperre „KRS-M“ das Problem gelöst werden.

Fireblock's bieten im Vergleich zu anderen Systemen einen 100%igen Schutz vor einem Feuerübertritt. Dies völlig unabhängig von einer Wartung. Eine Wartung ist jedoch hinsichtlich Luftdurchlässigkeit zu empfehlen.

Andere Grössen sind auf Anfrage lieferbar.

Maximale Ausschnittgrössen bei Türen = 600 x 600 mm.


- Montagehilfen: Silikon-Dichtungsmasse GYSO Flamm-Sil 754 siehe 86.106.11-15 auf opo.de
- Montagehilfen: Acryl-Dichtungsmasse FALCONE Struktur Acryl siehe 86.104.41 auf opo.de

Abdeckgitter zu FIREBLOCK ULTRA F30-F90

Freier Querschnitt: 66%

Material: Stahl
 Oberfläche: silberfarbig RAL 9006
 Montage: einseitig / beidseitig


Artikel-Nr.	B/H	Querschnitt	Stück
53.689.26	294/192 mm	372 cm ²	41.30
53.689.41	446/243 mm	715 cm ²	50.90
53.689.51	548/192 mm	694 cm ²	62.50
53.689.56	548/345 mm	1'247 cm ²	98.20
53.689.61	650/345 mm	1'480 cm ²	116.50
53.689.66	650/650 mm	2'788 cm ²	244.00



53.689.25-65



53.689.26-66




53.690.11-12

Lüftungsgitter

Schiebegitter, mit Drehknopf

Material: Aluminium
 Farbe: weiss RAL 9010
 Montage: einseitig / beidseitig

Artikel-Nr.	B/H	Querschnitt		Stück
53.690.11	155/155 mm	54 cm ²	3.5 mm	40.30
53.690.12	195/195 mm	92 cm ²	3.5 mm	47.40



53.692.03-15

Schiebegitter


Material: Stahl
 Stärke: 6 mm
 Montage: einseitig / beidseitig

Artikel-Nr.	Oberfläche	B/H	Querschnitt	Stück
53.692.03	weiss RAL 9010	300/100 mm	70 cm ²	41.70
53.692.04	weiss RAL 9010	400/100 mm	97 cm ²	48.00
53.692.05	weiss RAL 9010	500/100 mm	123 cm ²	59.10
53.692.13	verzinkt	300/100 mm	70 cm ²	39.80
53.692.14	verzinkt	400/100 mm	97 cm ²	46.70
53.692.15	verzinkt	500/100 mm	123 cm ²	59.10
53.692.53	weiss RAL 9010	300/150 mm	140 cm ²	48.00
53.692.54	weiss RAL 9010	400/150 mm	194 cm ²	60.40
53.692.55	weiss RAL 9010	500/150 mm	246 cm ²	68.90
53.692.63	verzinkt	300/150 mm	140 cm ²	48.50
53.692.64	verzinkt	400/150 mm	194 cm ²	62.40
53.692.65	verzinkt	500/150 mm	246 cm ²	70.50




53.692.53-65

Lüftungsgitter

Material: Stahl
 Stärke: 6 mm
 Montage: einseitig / beidseitig
 3.5 mm

Artikel-Nr.	Oberfläche	B/H	Querschnitt	Stück
53.693.03	weiss RAL 9010	300/100 mm	28 cm ²	26.60
53.693.04	weiss RAL 9010	400/100 mm	32 cm ²	34.10
53.693.05	weiss RAL 9010	500/100 mm	28 cm ²	37.70
53.693.13	verzinkt	300/100 mm	28 cm ²	23.45
53.693.14	verzinkt	400/100 mm	28 cm ²	29.10
53.693.15	verzinkt	500/100 mm	32 cm ²	34.70
53.693.53	weiss RAL 9010	300/150 mm	48 cm ²	32.80
53.693.54	weiss RAL 9010	400/150 mm	64 cm ²	37.70
53.693.55	weiss RAL 9010	500/150 mm	80 cm ²	43.30
53.693.63	verzinkt	300/150 mm	48 cm ²	31.90
53.693.64	verzinkt	400/150 mm	64 cm ²	37.70
53.693.65	verzinkt	500/150 mm	80 cm ²	42.10




53.693.03-15



53.693.53-65

Lüftungsgitter

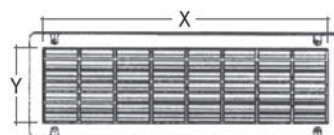
für Ab- und Umluft (Überströmgitter), auch für die Luftdurchführung zwischen zwei Räumen geeignet, Lamellentiefe 11 mm

Material: Stahlblech
 Oberfläche: verzinkt
 Montage: einseitig / beidseitig
 4.5 mm

Artikel-Nr.	B/H	Mass X	Mass Y	Querschnitt	Stück
53.696.01	250/150 mm	200 mm	100 mm	100 cm ²	40.30
53.696.03	350/150 mm	300 mm	100 mm	150 cm ²	42.10
53.696.04	450/150 mm	400 mm	100 mm	200 cm ²	45.70
53.696.05	550/150 mm	500 mm	100 mm	250 cm ²	50.70
53.696.06	650/150 mm	600 mm	100 mm	300 cm ²	54.50



53.696.01-06

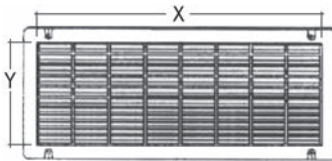


53.696.01-06





53.696.11-16



53.696.11-16

Lüftungsgitter

für Ab- und Umluft (Überströmigitter), auch für die Luftdurchführung zwischen zwei Räumen geeignet, Lamellentiefe 11 mm

Material: Stahlblech
Oberfläche: verzinkt
Montage: einseitig / beidseitig
 4.5 mm

Artikel-Nr.	B/H	Mass X	Mass Y	Querschnitt	Stück
53.696.11	250/250 mm	200 mm	200 mm	205 mm cm ²	48.50
53.696.13	350/250 mm	300 mm	200 mm	410 mm cm ²	50.70
53.696.14	450/250 mm	400 mm	200 mm	410 mm cm ²	57.50
53.696.15	550/250 mm	500 mm	200 mm	513 mm cm ²	64.30
53.696.16	650/250 mm	600 mm	200 mm	615 mm cm ²	68.00




53.698.31-34

Lüftungsgitter

Wetterschutzgitter passend für Luftklappen 53.690.01-04

Material: Aluminium
Oberfläche: gestanz / blank
Montage: einseitig

Artikel-Nr.	Rahmen B/T	B/H	Querschnitt	Stück
53.698.31	100 / 140 mm	125/165 mm	39 cm ²	14.15
53.698.32	140 / 140 mm	165/165 mm	60 cm ²	17.60
53.698.33	140 / 200 mm	165/215 mm	85 cm ²	19.60
53.698.34	180 / 230 mm	200/250 mm	135 cm ²	22.05



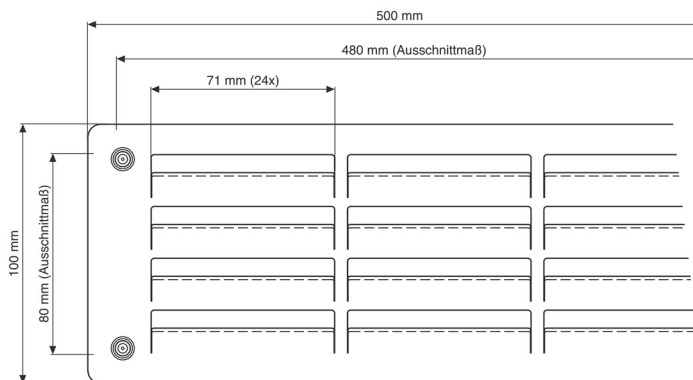
67.050.05

Lüftungsgitter Edelstahl

mit Sichtblende, für Zimmertüren, Türstärke ab 30 mm

Material: Edelstahl
 Oberfläche: gebürstet
 Montage: zum Anschrauben
 Querschnitt: 207 cm²

Artikel-Nr.	L/B	Einlasslänge	Einlassbreite	Paar
67.050.05	500/100 mm	480 mm	80 mm	144.00



Lüftungsgitter

Material: Edelstahl
Montage: einseitig / beidseitig
 3.5 mm

Artikel-Nr.	B/H	Querschnitt	Stück
53.698.51	115/115 mm	22 cm ²	35.80
53.698.53	215/105 mm	37 cm ²	47.20
53.698.54	215/215 mm	88 cm ²	67.50



53.698.51-54


Lüftungsgitter

schalldämmendes Lüftungsgitter, bewertet nach EN ISO 717-1, geprüft bei Türstärke 40 mm
Dieser Lüfter besteht aus 2 Profilstücken sowie 2 Schaumstoffteilen, eine Durchsicht ist nicht möglich.
Verschraubung mit 2 Hülsenschrauben.

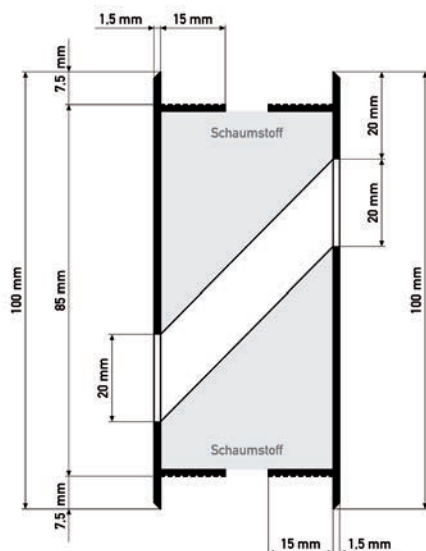
Ausschnitt: 430/85 mm
Lüftungsöffnung: 410/20 mm

Material: Aluminium
Oberfläche: farblos eloxiert

Artikel-Nr.	für Türstärke	Aussenbreite	Aussenhöhe	Querschnitt	Stück
67.050.01	40 - 45 mm	450 mm	100 mm	82 cm ²	65.80



67.050.01



67.050.01



Der Online-Shop, der Masstäbe setzt Innovativ auf allen Ebenen.

Die Zahlen sprechen für sich: Über 250'000 Aufträge pro Jahr erreichen uns über unseren Online-Shop OPO-Net®. Starke Suchfunktionen, hilfreiche Extras und 2% Umsatzrückvergütung Ende Jahr machen das Bestellen in der Online-Welt der Beschläge und Werkzeuge zur einfachen und lohnenden Sache.


- Viele Extras wie ergänzende Produktinformationen, Blätterkataloge, Preise und Informationen zur Verfügbarkeit erleichtern Ihre Suche und Bestellung.
- Tausende 2D- und 3D-CAD-Zeichnungen stehen für die Planungsarbeit online zur Verfügung.
- Smartphone-Applikationen von OPO-Net® mit integriertem Strichcodescanner sind kostenlos im App-Store von Apple bzw. im PlayStore von Google erhältlich.
- E-News, der E-Mail-Newsletter von OPO Oeschger, informiert Sie mehrmals pro Jahr über die aktuellsten und wichtigsten Produkt- und Brancheninfos.



Ihr zuverlässiger Partner Überzeugend durch Leistung.

Seit 1926 gehört der Handel mit Beschlägen und Werkzeugen zu unserem täglichen Geschäft. Seither ist es auch unser Ziel, überzeugende Qualität, kompetente Beratung und zuverlässige Dienstleistungen zu bieten. Denn Sie sollen sich stets auf uns verlassen können.

- Von 100 bestellten Artikeln sind 98 sofort ab Lager lieferbar.
- Was bis 18.00 Uhr bestellt wird, ist in der Regel am nächsten Arbeitstag zugestellt.
- Ob regelmässig oder auf Termin, ob Einzel- oder Sammellieferung – wir liefern wie gewünscht.
- Unser Service ist zuverlässig und massgeschneidert, von der Rechnungsstellung bis zu der Retourenabwicklung.



60'000 Artikel
Beschlage, Maschinen und
Werkzeuge



98 %
Lieferbereitschaft – Sicherheit
durch hohe Produktverfugbarkeit



Hochste Lieferzuverlassigkeit – bis
18.00 Uhr
bestellen, am Folgetag geliefert



2 %
Ruckvergutung bei Bestellungen
im Online-Shop

Rollladen 1149-1163



Klappenbeschläge und Stützen 1164-1180



Hochschwenkbeschläge 1181-1188

Oberschrankklifte und Ausstattungen 1189-1194



Schrankaufhänger 1195-1205

Schalldämmendes Montagematerial 1206-1210




Abhängesysteme 1211-1214

Barkonsolen / Küchenelektrifizierungen 1215-1225

Reling für Bartheken 1226-1235



Nischenausstattung und Küchenreling 1236-1247



Lüftungsbeschläge 1248-1255





Info

Dieses Symbol kennzeichnet Produkte, über die weitere Informationen von unseren Shop, abgerufen werden können – www.opo.ch



Edelstahl

Dieses Symbol kennzeichnet Produkte aus Edelstahl.



CAD-Zeichnungen

Dieses Symbol kennzeichnet Produkte zu denen CAD-Zeichnungen existieren. Zugriff erfolgt über unseren Shop – www.opo.ch



Aluminium

Dieses Symbol kennzeichnet Produkte aus Aluminium.



Zuschnitt

Dieses Symbol kennzeichnet Produkte, welche von uns auf die von Ihnen gewünschte Masse zugeschnitten werden.



Dämpfung

Dieses Symbol kennzeichnet Produkte mit Anschlagdämpfung.



Brandschutzsymbol

Dieses Symbol kennzeichnet zur Hilfestellung Produkte, welche gemäss Hersteller entweder für Brandschutz geeignet oder zugelassen sind, oder in einem Element geprüft und zugelassen.

E130
VSSM



Bitte beachten: Wie geprüft so eingebaut!
Bestehende Vorschriften sind unbedingt einzuhalten!



Einbruchhemmung

Dieses Symbol kennzeichnet Produkte, welche für einbruchhemmende Elemente geeignet sind.

ES3/RC4



Das Symbol ist teilweise ergänzt mit der geprüften Norm.



Fluchtwegtüren

Dieses Symbol kennzeichnet Produkte zur Verwendung an Fluchtwegtüren.

EN179
EN1125



Das Symbol ist teilweise ergänzt mit der geprüften Norm.



Fluchtweg

Dieses Symbol kennzeichnet Produkte zur Verwendung für 1-flügelige oder 2-flügelige Fluchtwegtüren.



Drehtüre

Dieses Symbol kennzeichnet Produkte zur Verwendung für 1-flügelige oder 2-flügelige Türen.



Schallschutz

Dieses Symbol kennzeichnet Produkte zur Verwendung für Schallschutz.



Barrierefreies Bauen

Dieses Symbol kennzeichnet Produkte für barrierefreies Bauen.



Schlagregen

Dieses Symbol kennzeichnet Produkte für Schlagregendichtheit.



Windlast

Dieses Symbol kennzeichnet Produkte gegen Windlast.

OK Line®
OK Tools®
OK Vis®

OK-Line®, OK-Tools® und OK-Vis®

Diese Marken stehen für Qualitäts-Produkte von OPO Oeschger mit einem ausgezeichneten Preis-Leistungs-Verhältnis.

c 01 03 08



Shoplink im OPO-Net®

Auf jeder Produktseite des SortiLog® befindet sich in der Kopfzeile ein Code, mit welchem Sie im OPO-Net® Suchfenster einfach und schnell den aktuellen Sortimentsbereich aufrufen können.

Rollladen-Jalousie-System C3-Box auf Mass

vormontiertes, platzsparendes, einbaufertiges Rollladen-Modul für Aufsatz- oder Hängeschränke für vertikale Rollladenbedienung, einbaufertiges Kassetten-Modul zur seitlichen Verschraubung, kein Zwischenboden notwendig, **sehr rationelle Montage inkl. Blende und 3 mm seitlich zurückversetzten Kunststoff-Führungsprofilen zum Einsetzen in Elemente mit Seitenstärke 19 mm, (Korpuskanten müssen entsprechend belegt sein, event. Tablarböden müssen um mind. 20 mm ab Korpusvorderkante zurückversetzt sein)**

bestellen Sie Ihr massindividuelles, einbaufertiges Set über den REHAU Rollladenkonfigurator. Profitieren Sie von vielen Vorteilen die für sich sprechen:

- Bestellung einbaufertiger Sets ab 1 Stück
- geführte Produktauswahl
- integrierte Plausibilitätsprüfungen
- selbsterklärende Bedienung
- breite Sortimentsauswahl

Rollladen-Jalousie-System C3-Box, Komplettsset - Einzelkorpus C3-Box Wickelmechanik fertig auf Mass konfektioniert: Vorbau-Führungsprofile 2-teilig H/B 19/27 mm, Aluminium an entsprechender Rollladenoberfläche angepasst, zum Anschrauben an Korpuskante mit verdeckliegenden Schrauben, (Korpuskanten müssen entsprechend belegt sein, event. Tablarböden müssen um mind. 25 mm ab Korpusvorderkante zurückversetzt sein)

Oberfläche: nach Profilauswahl

Artikel-Nr.	Ausführung	Stabbreite	Preis
51.188.31	RAUVOLET E 23	3 x 15 mm	auf Anfrage

Oberfläche: aluminiumfinish / edelstahlfinish

Artikel-Nr.	Ausführung	Stabbreite	Preis
51.188.32	Metallic Line	20 mm	auf Anfrage
51.188.33	Metallic Line	25 mm	auf Anfrage
51.188.34	Aluminium	25 mm	auf Anfrage

 Für Massanfertigungen verwenden Sie den REHAU Rollenkonfigurator

WICHTIG: Sie müssen im OPO-Net angemeldet sein

 Optionales Zubehör: Schliessleiste auf Mass siehe 51.188.40, Seite 1163



51.188.31-34



51.188.31-34



51.190.31-85

Glas-Rollladen Komplettsset REHAU vetro-line

vormontiertes, platzsparendes, einbaufertiges Rollladenmodul für Aufsatz- oder Hängeschränke für 19 mm

Plattenstärke, vertikale Rollladenbedienung, Modul zur seitlichen Verschraubung, demontierbarer Zwischenboden empfehlenswert, filigrane 2-teilige Führungsschienen mit hervorragenden Laufeigenschaften,

Kantendeckbreite 19 mm (Frontkante empfehlenswert) Lichtmassverlust pro Führungsschiene 13 mm, Lisene steckbar mit Kantendeckbreite 19 mm, 50 mm breite Lamellen aus Einscheiben-Sicherheitsglas besonders kratzfest und reinigungsfreundlich, farblich zum Glas abgestimmte Glasgriffe, Glasmatte und Griffleiste flächenbündig.

Komplett-Set bestehend aus:

- 1 vormontiertes und vorgespanntes Rollladenmodul
- 1 Zubehörset mit Führungsschienen und Lisene

Modulmasse:

bis Höhe 1000 mm 173 mm, bis Höhe 1500 mm 216 mm x Einbautiefe 296 mm

Material: Glas
 Profilbreite: 50 mm

Oberfläche: schwarz

Artikel-Nr.	Korpusbreite	Höhe	Profil	Set
51.190.31	600 mm	650 - 1'000 mm	ONYX schwarz	1007.00
51.190.33	900 mm	650 - 1'000 mm	ONYX schwarz	1182.00
51.190.32	600 mm	1'000 - 1'500 mm	ONYX schwarz	1276.00
51.190.34	900 mm	1'000 - 1'500 mm	ONYX schwarz	1512.00
51.190.50	600 mm	650 - 1'000 mm	aluminiumfinish	971.00
51.190.54	600 mm	1'000 - 1'500 mm	aluminiumfinish	1226.00
51.190.58	900 mm	650 - 1'000 mm	aluminiumfinish	1146.00
51.190.62	900 mm	1'000 - 1'500 mm	aluminiumfinish	1462.00
51.190.70	600 mm	650 - 1'000 mm	edelstahlfinish	989.00
51.190.74	600 mm	1'000 - 1'500 mm	edelstahlfinish	1251.00
51.190.78	900 mm	650 - 1'000 mm	edelstahlfinish	1164.00
51.190.82	900 mm	1'000 - 1'500 mm	edelstahlfinish	1487.00

Oberfläche: weiss

Artikel-Nr.	Korpusbreite	Höhe	Profil	Set
51.190.51	600 mm	650 - 1'000 mm	aluminiumfinish	971.00
51.190.55	600 mm	1'000 - 1'500 mm	aluminiumfinish	1226.00
51.190.59	900 mm	650 - 1'000 mm	aluminiumfinish	1146.00
51.190.63	900 mm	1'000 - 1'500 mm	aluminiumfinish	1462.00
51.190.71	600 mm	650 - 1'000 mm	edelstahlfinish	989.00
51.190.75	600 mm	1'000 - 1'500 mm	edelstahlfinish	1251.00
51.190.79	900 mm	650 - 1'000 mm	edelstahlfinish	1164.00
51.190.83	900 mm	1'000 - 1'500 mm	edelstahlfinish	1487.00

Oberfläche: satinato

Artikel-Nr.	Korpusbreite	Höhe	Profil	Set
51.190.52	600 mm	650 - 1'000 mm	aluminiumfinish	971.00
51.190.56	600 mm	1'000 - 1'500 mm	aluminiumfinish	1226.00
51.190.60	900 mm	650 - 1'000 mm	aluminiumfinish	1146.00
51.190.64	900 mm	1'000 - 1'500 mm	aluminiumfinish	1462.00
51.190.72	600 mm	650 - 1'000 mm	edelstahlfinish	989.00
51.190.76	600 mm	1'000 - 1'500 mm	edelstahlfinish	1251.00
51.190.80	900 mm	650 - 1'000 mm	edelstahlfinish	1164.00
51.190.84	900 mm	1'000 - 1'500 mm	edelstahlfinish	1487.00

Oberfläche: rauch

Artikel-Nr.	Korpusbreite	Höhe	Profil	Set
51.190.53	600 mm	650 - 1'000 mm	aluminiumfinish	971.00
51.190.57	600 mm	1'000 - 1'500 mm	aluminiumfinish	1226.00
51.190.61	900 mm	650 - 1'000 mm	aluminiumfinish	1146.00
51.190.65	900 mm	1'000 - 1'500 mm	aluminiumfinish	1462.00
51.190.73	600 mm	650 - 1'000 mm	edelstahlfinish	989.00
51.190.77	600 mm	1'000 - 1'500 mm	edelstahlfinish	1251.00
51.190.81	900 mm	650 - 1'000 mm	edelstahlfinish	1164.00
51.190.85	900 mm	1'000 - 1'500 mm	edelstahlfinish	1487.00




51.190.31-85



51.189.01+11



51.189.02+12



51.189.02+12

Schrankmodule REHAU Climber

RehaU Climber motorisch betriebene Glaslamellenfront

Komplett zusammengebautes Schrankmodul als ansprechende Designlösung mit sensorgesteuerter, komfortabler Bedienung.

Das Öffnen und Schliessen erfolgt durch leichte Berührung des Sensors am Schrankboden.

Schrankmodul bestehend aus:

Korpus aus Spanplatte (weiss hochglänzend = Egger W 932 ST68)

Seiten und Bodenstärke 16 mm

Lamellenfront aus sechs 13 cm breiten ESG-Glaslamellen

Motoreinheit mit 1,8 m Anschlussleitung, Euroflachstecker und Berührungssensor

ein Klarglastablar mittig im Korpus montiert

2 Schrankaufhänger (vormontiert) inkl. Aufhängeschienen

Sicherheitsabschaltung in AUF- und AB-Richtung (kein Personenschutz)

inkl. Montageanleitung, montagefertig verpackt

Anwendungsbereich in trockenen geschlossenen Räumen.

Schrankmodul auspacken, aufhängen - fertig!

Artikel-Nr	Element	Farbe	Stück
51.189.01	600 / 780 / 373 mm	schwarz transluzent	1653.00
51.189.02	600 / 780 / 373 mm	Satinato (Milchglasoptik)	1653.00
51.189.11	900 / 780 / 373 mm	schwarz transluzent	1739.00
51.189.12	900 / 780 / 373 mm	Satinato (Milchglasoptik)	1739.00

Komplett-Set Rollladen-Jalousieprofil FRAME4, Kunststoff

vormontiertes, platzsparendes, einbaufertiges Rollladen-Modul für Aufsatz- oder Hängeschränke wird als fertig konfektioniertes Vertikal-Kassettsystem geliefert.

Die Montage ist unkompliziert: Das System kann entweder auf einen Standardkorpus aufgesetzt oder in den Korpus eines Sonderschranks eingefräst werden. Aufgrund des filigranen Rahmenprofils entsteht kein Platzverlust in der lichten Breite und Tiefe des Schrankes.


Komplett-Set bestehend aus:

- 1 x vormontiertes Rollladenmodul C3-Box mit voreingestellter Rollladenausgleichsmechanik, montierter, gewickelter Rollladenmatte Metallic-Line 25
 - 1 x einteilige Griffleiste mit integriertem Griff zum Aufschrauben auf den letzten Stab der Rollladenmatte
 - 1 x Frontblende Höhe 45 mm zum Anschrauben
 - 2 x Vorbau-Führungsprofile H/B 19/4 mm, Aluminium, zum Anschrauben an Korpuskanten mit verdeckt liegenden Schrauben
- Stabbreite 25 mm, Höhe bis 1500 mm

Artikel-Nr.	Oberfläche	Element	Modulmasse B/H/T	Set
51.189.64	edelstahlfinish	600 mm	594/183/269 mm	817.00
51.189.66	edelstahlfinish	900 mm	894/183/269 mm	1053.00
51.189.54	aluminiumfinish	600 mm	594/183/269 mm	746.00
51.189.56	aluminiumfinish	900 mm	894/183/269 mm	962.00

 Für Massanfertigungen verwenden Sie den REHAU Rollenkonfigurator

WICHTIG: Sie müssen im OPO-Net angemeldet sein

~~ Optionales Zubehör: Schliessleiste auf Mass siehe 51.188.40, Seite 1163~~



51.189.54-56



51.189.54-56



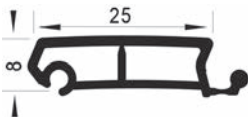
51.189.64-66



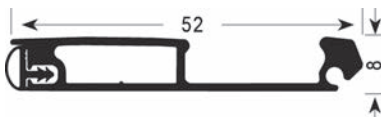
51.188.21-23



51.188.21-23



51.188.21-23



51.188.21-23

Komplett-Set Aluminiumrollladen-Jalousie-System C3-Box, gewickelt

vormontiertes, platzsparendes, einbaufertiges Rollladen-Modul für Aufsatz- oder Hängeschränke für vertikale Rollladenbedienung, einbaufertiges Kassetten-Modul zur seitlichen Verschraubung, kein Zwischenboden notwendig, **sehr rationelle Montage inkl. Blende und 3 mm seitlich zurückversetzten Kunststoff-Führungsprofilen zum Einsetzen in Elemente mit Seitenstärke 19 mm, (Korpuskanten müssen entsprechend belegt sein, event. Tablarböden müssen um mind. 20 mm ab Korpusvorderkante zurückversetzt sein)**

Komplett-Set bestehend aus:

- 1 x vormontiertes Rollladenmodul C3-Box mit voreingestellter Rolladenausgleichsmechanik, montierter, gewickelter Rollladenmatte Metallic-Line 25 inkl. Kombigriffleiste Höhe 52 mm
- 1 x Frontblende Höhe 73 mm in der Höhe 4 mm zurückversetzt, inkl. Clipmontageprofil zum Anschrauben
- 2 x Vorbau-Führungsprofile H/B 19/29 mm, Kunststoff, zum Anschrauben an Korpusseiten mit verdecktliegenden Schrauben, das Führungsprofil deckt 16 mm der Korpusvorderkante ab.

Stabbreite 25 mm

Material: Aluminium
Oberfläche: edelstahlfinish

Artikel-Nr.	Element	Höhe	Modulmasse B/H/T	Set
51.188.21	550 mm	1'000 - 1'500 mm	512/184/276 mm	828.00
51.188.22	600 mm	1'000 - 1'500 mm	562/184/276 mm	864.00
51.188.23	900 mm	1'000 - 1'500 mm	862/184/276 mm	1094.00

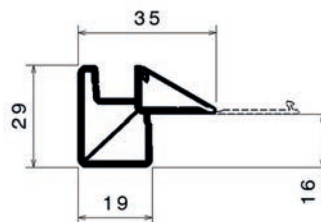
▲ Einfachste Montage:

- Element auf den Kopf stellen
- Frontblenden Clip-Profil fixieren
- Modul einsetzen, fixieren
- Element stürzen
- Führungsprofile und Frontblende fixieren - fertig

▲ Für Massanfertigungen verwenden Sie den REHAU Rollenkonfigurator

WICHTIG: Sie müssen im OPO-Net angemeldet sein

🔗 Optionales Zubehör: Schliessleiste auf Mass siehe 51.188.40, Seite 1163



51.188.21-23



Komplett-Set Rollladen-Jalousie-System C3-Box, gewickelt

vormontiertes, platzsparendes, einbaufertiges Rollladen-Modul für Aufsatz- oder Hängeschränke für vertikale Rollladenbedienung, einbaufertiges Kassetten-Modul zur seitlichen Verschraubung, kein Zwischenboden notwendig, **sehr rationelle Montage inkl. Blende und 3 mm seitlich zurückversetzten Kunststoff-Führungsprofilen zum Einsetzen in Elemente mit Seitenstärke 19 mm, (Korpuskanten müssen entsprechend belegt sein, event. Tablarböden müssen um mind. 20 mm ab Korpusvorderkante zurückversetzt sein)**

Komplett-Set bestehend aus:

- 1 x vormontiertes Rollladenmodul C3-Box mit voreingestellter Rollladenausgleichsmechanik, montierter, gewickelter Rollladenmatte Metallic-Line 25 inkl. Kombigriffleiste Höhe 52 mm
- 1 x Frontblende Höhe 73 mm in der Höhe 4 mm zurückversetzt, inkl. Clipmontageprofil zum Anschrauben
- 2 x Vorbau-Führungsprofile H/B 19/29 mm, Kunststoff, zum Anschrauben an Korpusseiten mit verdecktliegenden Schrauben, das Führungsprofil deckt 16 mm der Korpurvorderkante ab.

Stabbreite 25 mm

Material: Kunststoff

Oberfläche: aluminiumfinish

Artikel-Nr.	Element	Höhe	Modulmasse B/H/T	Set
51.188.51	550 mm	650 - 1'000 mm	512/164/276 mm	363.00
51.188.52	550 mm	1'000 - 1'500 mm	512/164/276 mm	406.00
51.188.53	600 mm	650 - 1'000 mm	562/164/276 mm	409.00
51.188.54	600 mm	1'000 - 1'500 mm	562/164/276 mm	431.00
51.188.55	900 mm	650 - 1'000 mm	862/164/276 mm	497.00
51.188.56	900 mm	1'000 - 1'500 mm	862/164/276 mm	551.00

Oberfläche: edelstahlfinish

Artikel-Nr.	Element	Höhe	Modulmasse B/H/T	Set
51.188.61	550 mm	650 - 1'000 mm	512/164/276 mm	401.00
51.188.62	550 mm	1'000 - 1'500 mm	512/164/276 mm	436.00
51.188.63	600 mm	650 - 1'000 mm	562/164/276 mm	439.00
51.188.64	600 mm	1'000 - 1'500 mm	562/164/276 mm	479.00
51.188.65	900 mm	650 - 1'000 mm	862/164/276 mm	572.00
51.188.66	900 mm	1'000 - 1'500 mm	862/164/276 mm	608.00

Für Massanfertigungen verwenden Sie den REHAU Rollenkonfigurator

WICHTIG: Sie müssen im OPO-Net angemeldet sein

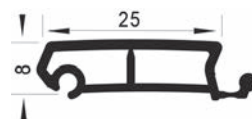
Optionales Zubehör: Schliessleiste auf Mass siehe 51.188.40, Seite 1163



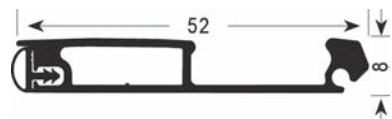
51.188.51-66



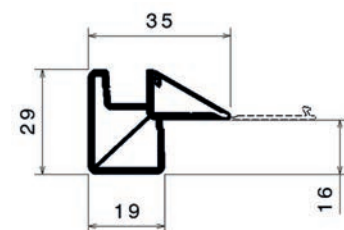
51.188.51-66



51.188.51-66



51.188.51-66



51.188.51-23



Rollladen Profilstäbe REHAU RAUVOLET E 23

kürzbar auf individuelle Masse

einsetzbar für horizontale oder vertikale Rollläden, für einseitige oder mittige Schliessung

Profilstäbe RAUVOLET E 23 (3 x 15 mm)

1 Stück = 3 Profilstäbe à 15 mm fix verbunden

Material: Kunststoff

Profilstärke: 8 mm

Artikel-Nr.	Farbe	Länge	Stück
51.187.01	weiss RAL 9010	2.5 m	9.65
51.187.02	lichtgrau RAL 7035	2.5 m	10.50
51.187.03	metallic Nr. 5427	2.5 m	10.95

▲ Zuschnitt Jalousiestablängen

Nutversion: lichtetes Korpusmass + 14 mm

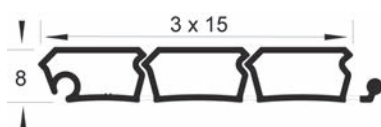
Aufschraubversion: lichtetes Korpusmass - 12 mm

Jalousiemattenlänge

vertikaler Jalousieverlauf: mind. lichte Korpushöhe + lichte Korpusstärke

horizontaler Jalousieverlauf: lichte Kopusbreite + 30 mm

- ☞ Optionales Zubehör: Rollladen-Hakenriegel-Einlassschloss siehe 51.188.99, Seite 192
- Opt. Zubehör: Einlass-Rolljalousieschlösser und Schiebetürschlösser siehe 47.370.03, Seite 192
- Optionales Zubehör: Glasfaser-Klebebänder 3M Scotch 8959 extrastark siehe 86.345.19-50, auf www.opo.ch

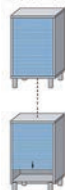


51.187.01-03

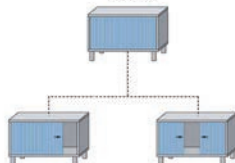


51.187.01-03

vertikal / vertical



horizontal



Mittelgriffleiste RAUVOLET E 23

kürzbar auf individuelle Masse

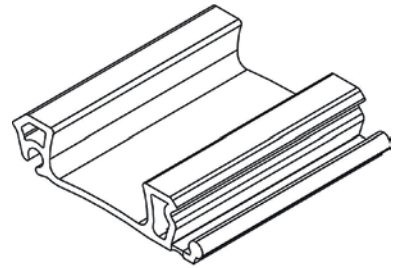
Abschlussleistenlänge **Nutversion** = lichtetes Korpusmass - 6 mm

Abschlussleistenlänge **Aufschraubversion** = lichtetes Korpusmass - 28 mm

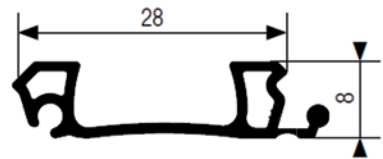
Material: Kunststoff

Profilstärke: 8 mm

Artikel-Nr.	Farbe	B/H	Länge	Stück
51.187.93	reinweiss RAL 9010	28/8 mm	2.5 m	45.10
51.187.98	lichtgrau RAL 7035	28/8 mm	2.5 m	45.10
51.187.99	metallic Nr. 7194	28/8 mm	2.5 m	75.20



51.187.93-99



51.187.93-99

Abschlussleisten (Griffprofil) RAUVOLET E 23

kürzbar auf individuelle Masse

Möbelgriffe können auf der Abschlussleiste montiert werden

Abschlussleistenlänge **Nutversion** = lichtetes Korpusmass - 6 mm


Abschlussleistenlänge **Aufschraubversion** = lichtetes Korpusmass - 28 mm

einsetzbar mit Kunststoffgleiter 51.187.95-97 oder mit Vertikalbremse 51.187.20

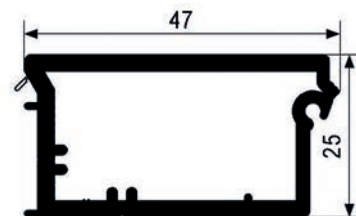
Material: Kunststoff

Profilstärke: 8 mm

Artikel-Nr.	Farbe	B/H	Länge	Stück
51.187.90	weiss RAL 9010	46/28 mm	2.5 m	30.20
51.187.91	lichtgrau RAL 7035	46/28 mm	2.5 m	31.10
51.187.92	metallisch Nr. 5427	46/28 mm	2.5 m	38.50



51.187.90-92



51.187.90-92

Gleiter zu Abschlussleiste RAUVOLET E 23

Material: Kunststoff

Profilstärke: 8 mm

Artikel-Nr.	Farbe	L/B/H	Paar
51.187.95	weiss RAL 9010	42/9/10 mm	1.68
51.187.96	lichtgrau RAL 7035	42/9/10 mm	1.68
51.187.97	schwarz	42/9/10 mm	1.68



51.187.95-97

 Optionales Zubehör: Kunststoff-Gleitmittel siehe 51.187.82, Seite 1162

Vertikalbremse RAUVOLET E 23

zum Abbremsen des Rollladenlaufs, Bremswirkung beidseitig durch Bremsschraube individuell einstellbar, passend in Abschlussleiste 51.187.90-92

Material: Kunststoff

Profilstärke: 8 mm

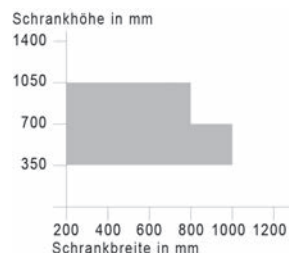
Artikel-Nr.	Farbe	L/B/H	Paar
51.187.20	schwarz RAL 9011	42/9/10 mm	4.81



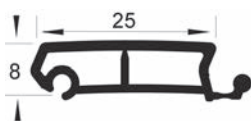
51.187.20



51.187.20



51.187.20



51.187.21-22



51.187.21-22

Rollladen Profilstäbe REHAU Metallic-Line 25 mm

kürzbar auf individuelle Masse

einsetzbar für horizontale oder vertikale Rollläden, für einseitige oder mittige Schliessung

Kunststoff (PP), Aluminium ummantelt und mit Schutzfolie überzogen

Material: Kunststoff / Aluminium
Profilstärke: 8 mm

Artikel-Nr.	Oberfläche	Länge	Stück
51.187.21	aluminiumfinish	2.5 m	9.50
51.187.22	edelstahlfinish	2.5 m	12.10

▲ Zuschnitt Jalousiestablängen

Nutversion: lichtetes Korpusmass + 14 mm

Aufschraubversion: lichtetes Korpusmass - 12 mm

Jalousiemattenlänge

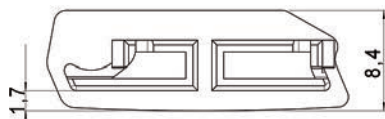
vertikaler Jalousieverlauf: mind. lichte Korpushöhe + lichte Korpusstärke

horizontaler Jalousieverlauf: lichte Korpusbreite + 30 mm

☞ Optionales Zubehör: Bogenführung 90° TOP BASIC siehe 51.187.59-62, Seite 1161
Opt. Zubehör: Glasfaser-Klebebänder 3M Scotch 8959 extrastark siehe 86.345.19-50 auf www.opo.ch

Optionales Zubehör: Rollladen-Hakenriegel-Einlassschloss siehe 51.188.99, Seite 192

Opt. Zubehör: Einlass-Rolljalousieschlösser und Schiebetürschlösser siehe 47.370.03, Seite 192



51.187.25


Gleiter zu Profilstab Metallic-Line

zur Verbesserung der Laufeigenschaften bei vertikaler Laufrichtung an jedem dritten Profil, bei horizontaler Laufrichtung an jedem Profil empfohlen

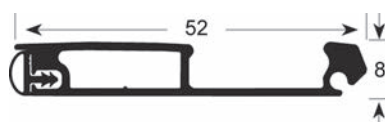
Material: Kunststoff
Profilstärke: 8 mm

Artikel-Nr.	Farbe	L/B/H	Paar
51.187.25	schwarz RAL 9011	25/8/1.4 mm	0.78

☞ Optionales Zubehör: Kunststoff-Gleitmittel siehe 51.187.82, Seite 1162



51.187.30-31



51.187.30-31

Kombigriffleiste Metallic-Line

kürzbar auf individuelle Masse, mit Dichtlippe

Kombigriffleistenlänge **Nutversion** = lichtetes Korpusmass + 13 mm

Kombigriffleistenlänge **Aufschraubversion** = lichtetes Korpusmass - 10 mm

Material: Aluminium
Profilstärke: 8 mm

Artikel-Nr.	Oberfläche	B/H	Länge	Stück
51.187.30	aluminiumfinish	52/8 mm	2.5 m	75.10
51.187.31	edelstahlfinish	52/8 mm	2.5 m	135.90

▲ Die Kombigriffleiste kann nicht über Bogenführung 90° gefahren werden. D.h. die Rollladenmatte muss bereits beim Zusammenbau des Korpus mit eingebaut werden, oder der Korpus muss für den nachträglichen Einbau gespreizt werden.

Gleiter zu Kombigriffeleiste Metallic-Line

Material: Kunststoff
 Profilstärke: 8 mm



51.187.32

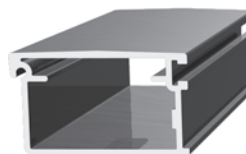
Artikel-Nr.	Farbe	L/B/H	Paar
51.187.32	lichtgrau RAL 7035	49/9/2.5 mm	0.61

⚠ Die Kombigriffeleiste kann nicht über Bogenführung 90° gefahren werden. D.h. die Rolladenmatte muss bereits beim Zusammenbau des Korpusse mit eingebaut werden, oder der Korpus muss für den nachträglichen Einbau gespreizt werden.

🔗 Optionales Zubehör: Kunststoff-Gleitmittel siehe 51.187.82, Seite 1162

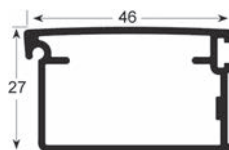
Abschlussleisten (Griffprofil) Metallic-Line

kürzbar auf individuelle Masse
 Möbelgriffe können auf der Abschlussleiste montiert werden
 Abschlussleistenlänge **Nutversion** = lichtetes Korpusmass + 13 mm
 Abschlussleistenlänge **Aufschraubversion** = lichtetes Korpusmass - 10 mm
 das Griffprofil muss seitlich um je 10 mm ausgeklinkt werden



51.187.35-36

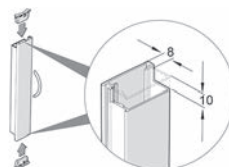
Material: Aluminium
 Profilstärke: 8 mm



Artikel-Nr.	Oberfläche	B/H	Länge	Stück
51.187.35	aluminiumfinish	46/27 mm	2.5 m	59.90
51.187.36	edelstahlfinish	46/27 mm	2.5 m	112.50

51.187.35-36

⚠ Das Griffprofil muss seitlich um je 10 mm ausgeklinkt werden



51.187.35-36

Gleiter zu Abschlussleisten Metallic-Line

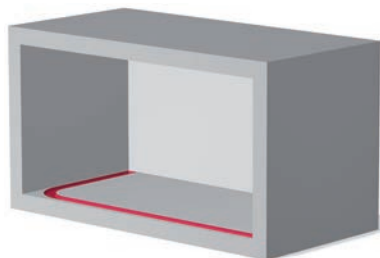
Material: Kunststoff
 Profilstärke: 8 mm




51.187.37

Artikel-Nr.	Farbe	L/B/H	Paar
51.187.37	schwarz RAL 9011	42/9/2.5 mm	1.14

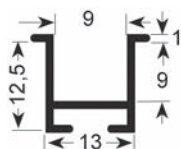
🔗 Optionales Zubehör: Kunststoff-Gleitmittel siehe 51.187.82, Seite 1162



51.187.40-42



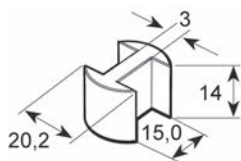
51.187.40-42



51.187.40-42



51.187.45-47



51.187.45-47

Führungsschienen CLASSIC

zum Einnuten, Randhöhe = 1 mm

Material: Kunststoff

Profilstärke: 8 mm

Artikel-Nr.	Farbe	Nut B/T	Länge	Stück
51.187.40	weiss RAL 9010	13/12.5 mm	2.5 m	4.08
51.187.41	lichtgrau RAL 7035	13/12.5 mm	2.5 m	4.08
51.187.42	schwarz RAL 9011	13/12.5 mm	2.5 m	4.08

Mittelstopper CLASSIC

für Führungsschienen 51.187.40-42

zu verwenden als Mittelanschlag bei horizontalen Jalousieschranken

Material: Kunststoff

Profilstärke: 8 mm

Artikel-Nr.	Farbe	Bohr T/ø	Stück
51.187.45	weiss RAL 9010	14/20 mm	0.47
51.187.46	lichtgrau RAL 7035	14/20 mm	0.47
51.187.47	schwarz RAL 9011	14/20 mm	0.47

Bogenführung 90° CLASSIC

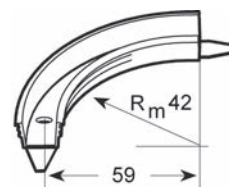
zum Einnuten, Randhöhe = 1 mm

Material: Kunststoff
 Profilstärke: 8 mm

Artikel-Nr.	Farbe	Nut B/T	Stück
51.187.48	weiss RAL 9010	13/12.5 mm	1.14
51.187.49	lichtgrau RAL 7035	13/12.5 mm	1.14
51.187.50	schwarz RAL 9011	13/12.5 mm	1.14



51.187.48-50



51.187.48-50

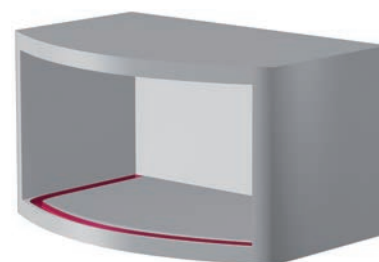
Führungsschienen FLEX

zum Einnuten, Randhöhe = 1 mm

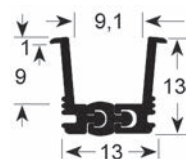
beliebige Aussenradien in positiver Laufrichtung möglich, min. Innenradius = 35,5 mm
 die Führungsschiene kann per Hand kalt gebogen werden

Material: Kunststoff
 Profilstärke: 8 mm

Artikel-Nr.	Farbe	Nut B/T	Länge	Stück
51.187.43	lichtgrau RAL 7035	13/13 mm	2.5 m	15.45
51.187.44	schwarz RAL 9011	13/13 mm	2.5 m	15.45



51.187.43-44

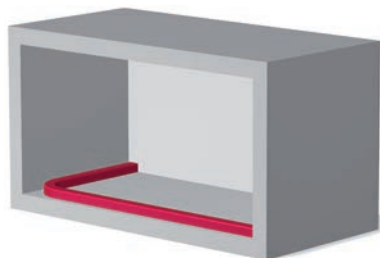


51.187.43-44



51.187.43-44





51.187.51-54



51.187.51-54

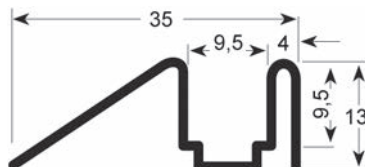
Führungsschienen TOP BASIC

aufgesetzt, zum Aufschrauben

Material: Kunststoff

Profilstärke: 8 mm

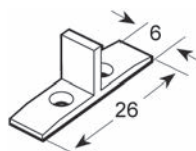
Artikel-Nr.	Farbe	B/H	Länge	Stück
51.187.51	weiss RAL 9010	35/13 mm	2.5 m	7.55
51.187.52	lichtgrau RAL 7035	35/13 mm	2.5 m	7.55
51.187.53	schwarz RAL 9011	35/13 mm	2.5 m	7.55
51.187.54	metallic RAL 9006	35/13 mm	2.5 m	7.55



51.187.51-54



51.187.55-58



51.187.55-58


Mittelstopper TOP BASIC

für Führungsschienen 51.187.51-54

zu verwenden als Mittelanschlag bei horizontalen Jalousieschranken

Material: Kunststoff

Profilstärke: 8 mm

Artikel-Nr.	Farbe		Stück
51.187.55	weiss RAL 9010	3 mm	0.34
51.187.56	lichtgrau RAL 7035	3 mm	0.34
51.187.57	schwarz RAL 9011	3 mm	0.34
51.187.58	metallic Nr. 5427	3 mm	0.34

Bogenführung 90° TOP BASIC

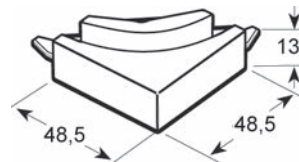
aufgesetzt, zum Aufschrauben

Material: Kunststoff
 Profilstärke: 8 mm

Artikel-Nr.	Farbe	L/B/H	Stück
51.187.59	weiss RAL 9010	48.5/48.5/13 mm	0.56
51.187.60	lichtgrau RAL 7035	48.5/48.5/13 mm	0.56
51.187.61	schwarz RAL 9011	48.5/48.5/13 mm	0.56
51.187.62	metallic Nr. 5427	48.5/48.5/13 mm	0.56



51.187.59-62



51.187.59-62

Abschluss-Blendenleisten RAUVOLET E 23

zum Einnuten, für obere oder seitliche Abschlüsse
 kürzbar auf individuelle Masse, Blendenbreite = 46 mm
 Länge Abschluss-Blendenleiste = lichtetes Korpusmass

Material: Kunststoff

Artikel-Nr.	Farbe	Nut B/T	Länge	Stück
51.187.70	weiss RAL 9010	4.2/7 mm	2.5 m	19.35
51.187.71	lichtgrau RAL 7035	4.2/7 mm	2.5 m	19.35
51.187.72	metallic Nr. 5427	4.2/7 mm	2.5 m	24.90




51.187.70-72

Abschluss-Blendenleisten Metallic-Line

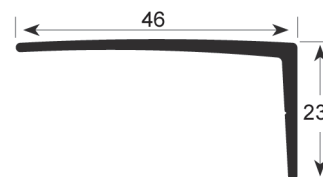
zum Aufschrauben, für obere oder seitliche Abschlüsse
 kürzbar auf individuelle Masse,
 Blendenbreite = 46 mm
 Länge Abschluss-Blendenleiste = lichtetes Korpusmass Aluminium

Material: Aluminium

Artikel-Nr.	Oberfläche	Länge	Stück
51.187.73	aluminiumfinish	2.5 m	37.00
51.187.74	edelstahlfinish	2.5 m	84.10



51.187.73-74



51.187.73-74





51.187.82

Kunststoff-Gleitmittel
für Rolladenführungssysteme

Artikel-Nr.	Inhalt	Stück
51.187.82	5 ml	5.80

Der Inhalt einer Tube reicht für mindestens 2 Schränke (bezogen auf eine Schrankbreite von 1200 mm)



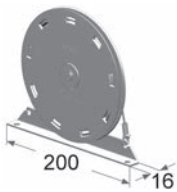
51.187.85

Gewichtsausgleich-Mechanik C8 für vertikale Bedienung

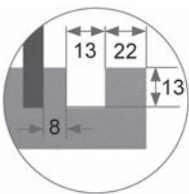
Einsetzbar mit **RAUVOLET** und **Metallic-Line** Profilstäben.
Links oder rechts verwendbar, die einstellbare Federkraft dieses Beschlages hält den Rollladen in jeder Position und verhindert ein ungewolltes Öffnen oder Schliessen, problemlose Montage hinter der Korpus-Rückwand. inkl. Befestigungsmaterial
Mindestplatzbedarf = 16 mm

Artikel-Nr.	L/B	Stück
51.187.85	200/16 mm	38.80

▲ Je nach Schrankhöhe und -breite wird ein oder mehrere Ausgleichsmechaniken sowie ein Umlenkwellenset benötigt. Details entnehmen Sie der Skizze.



51.187.85



51.187.85



51.187.85



51.187.85

10



51.187.86

Umlenkwellenset für vertikale Bedienung

ab einer Elementbreite von mehr als 700 mm wird der Einsatz eines Umlenkwellensets empfohlen

Querstangenlänge = lichte Korpusbreite - 28 mm

Artikel-Nr.	Element	Garnitur
51.187.86	1'000 mm	50.80



Schliessleiste auf Mass

Komplett, fertig konfektioniert nach Ihren Massangaben

Rollladenverschluss zum Abschliessen von Büro-, Küchen-, Spirituosen- und Medikamentenschränken

beidseitige, selbstschliessende Verschlussleiste aus Aluminium mit integriertem Griffleistenprofil, zum Umrüsten/Nachrüsten von Rollläden

Die Schliessleiste muss separat bestellt werden und kann auf Rollläden ab Lager oder Rollläden auf Mass konfektioniert sehr einfach umgerüstet werden.

Bestehende Griffleiste durch Verschlussgriffleiste ersetzen, seitliche Kunststoff-Schliessbleche anschrauben - fertig !

bestehend aus:

- Abschlussprofil mit Griffleiste
- vormontiertem, seitlichem Rollladenverschluss
- 2 seitliche Kunststoffschliessbleche zum Anschrauben
- Ausführung für Möbelzylinder Kaba 1057 (KIL min. 300 mm)
- Ausführung für Europrofil Halbzylinder 17 mm (KIL min. 505 mm)
- ohne Zylinder

Material: Aluminium

Artikel-Nr.	Oberfläche	Stück
51.188.40	aluminiumfinish / edelstahlfinish	auf Anfrage

Erforderliche Bestellangaben

Oberfläche: echt Alu oder Edelstahl-Look

Länge: KIL (Korpus-Innenlicht)

Typ: C3, Classic, ~~FRAME 4~~ oder C-Box (siehe Checkliste/Angaben)

Zylinderposition: mittig oder gemäss Zeichnung

Zylinder: Kaba-Zylinder 1057 oder Europrofil Halbzylinder (zum Beispiel für KABA Legic)

Zusätzliche Angaben für Ausführung mit Halbzylinder:

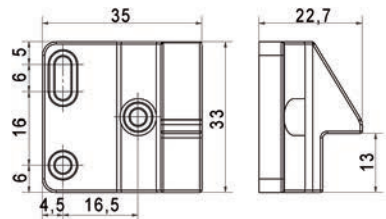
Schlossöffnung UZS (Uhrzeigersinn) oder gegen UZS

⚠ Beim Kaba-Zylinder Typ 1057 muss die Befestigungsschraube leicht gekürzt werden.

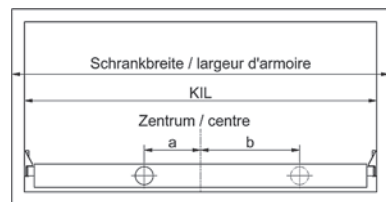
Die Schliessleiste ist nicht geeignet für das Rollladenmodul **FRAME 4**



51.188.40



51.188.40




51.188.40



50.695.13-15



50.695.13-15



50.695.13-15

Hochklappe FREEflap mini

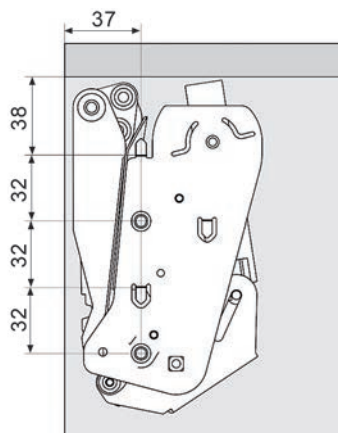
Liftbeschlag zur scharnierlosen Anbindung von Frontklappen

- lichte Tiefe >107 mm
- Multi-Positions-Stopp und stufenlose Krafteinstellung
- ClickFixx und 3D-Einstellung der Front (+/- 1,5 mm)
- Positionierlaschen
- vormontierte Euroschrauben

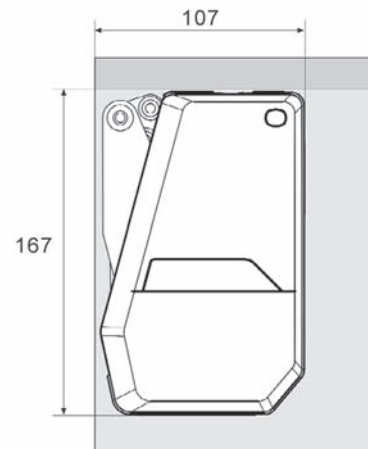
Set bestehend aus:

- 2 FREEflap mini Beschläge (rechts/links)
- 2 Abdeckungen
- 2 Fronthalter

Korpshöhe	Klappengewicht		
	50.695.13	50.695.14	50.695.15
> 200 mm	1.8 - 4.8 kg	3.7 - 8.2 kg	7.0 - 15.3 kg
< 225 mm	1.6 - 4.2 kg	3.2 - 7.3 kg	6.1 - 13.3 kg
< 250 mm	1.3 - 3.8 kg	2.9 - 6.4 kg	5.4 - 11.8 kg
< 275 mm	1.2 - 3.3 kg	2.5 - 5.7 kg	4.8 - 10.6 kg
< 300 mm	1.1 - 3.1 kg	2.3 - 5.2 kg	4.4 - 9.7 kg
< 325 mm	1.0 - 2.8 kg	2.1 - 4.8 kg	4.0 - 8.8 kg
< 350 mm	0.9 - 2.7 kg	2.0 - 4.4 kg	3.7 - 8.2 kg
< 375 mm	0.9 - 2.4 kg	1.8 - 4.2 kg	3.5 - 7.6 kg
< 400 mm	0.8 - 2.2 kg	1.7 - 3.8 kg	3.2 - 7.0 kg
< 425 mm	0.7 - 2.0 kg	1.6 - 3.6 kg	3.0 - 6.6 kg
< 450 mm	0.7 - 2.0 kg	1.5 - 3.3 kg	2.8 - 6.2 kg



50.695.00-15

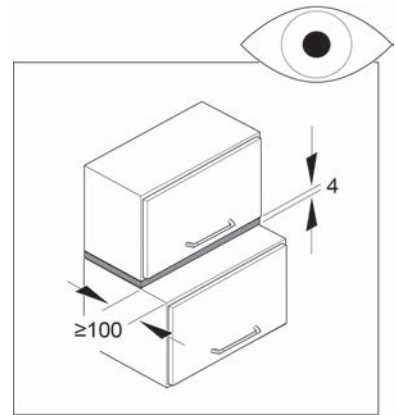


50.695.00-15



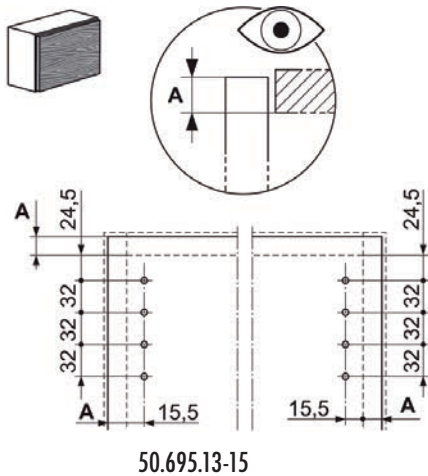
Anwendungsbereich: Holz / Rahmentüren
 Öffnungswinkel: 107°
 Klappengewicht: 0.7 - 15.3 kg
 Material: Stahl
 Oberfläche: vernickelt

Artikel-Nr.	Farbe	B/H/T	Holzstärke	Typ	Preis
50.695.13	weiss	34/167/107 mm	19 - 28 mm	A	33.60
50.695.00	grau	34/167/107 mm	19 - 28 mm	A	29.40
50.695.14	weiss	34/167/107 mm	19 - 28 mm	B	33.60
50.695.01	grau	34/167/107 mm	19 - 28 mm	B	29.40
50.695.15	weiss	34/167/107 mm	19 - 28 mm	C	36.40
50.695.02	grau	34/167/107 mm	19 - 28 mm	C	29.40

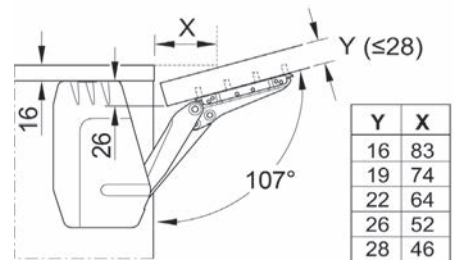


50.695.00-15

Optionales Zubehör: Push to Open FREEFLAP mini/forte siehe 50.695.21-23, Seite 1168



50.695.13-15



Y	X
16	83
19	74
22	64
26	52
28	46

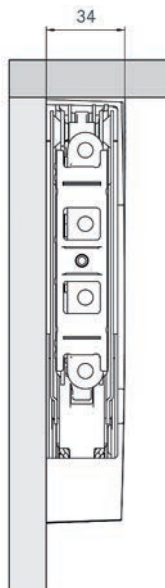
50.695.00-15



50.695.17-20



50.695.17-20



50.695.17-20

Hochklappe FREEflap forte

Liftbeschlag zur scharnierlosen Anbindung von Frontklappen

- lichte Tiefe >130 mm
- Multi-Positions-Stopp und stufenlose Krafteinstellung
- ClickFixx und 3D-Einstellung der Front (+/- 1,5 mm)
- Positionierlaschen
- vormontierte Euroschrauben
- 90° Öffnungswinkelbegrenzung im Beschlag integriert

Set bestehend aus:

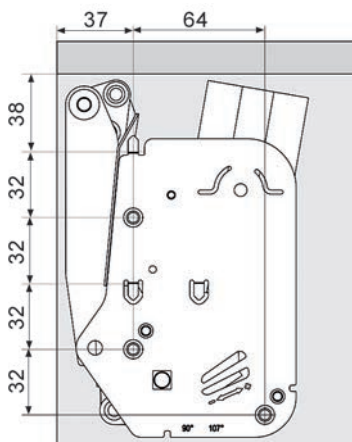
2 FREEflap forte Beschläge (rechts/links)

2 Abdeckungen

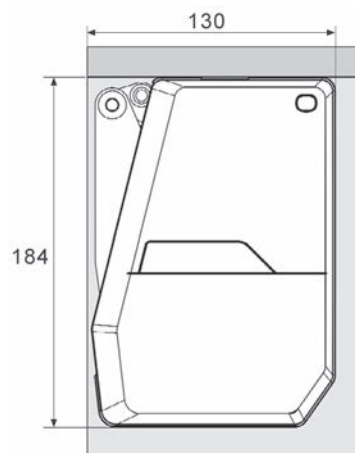
2 Fronthalter

Korpshöhe Klappengewicht

	50.695.17	50.695.18	50.695.19	50.695.20
> 350 mm	5.4 - 11.1 kg	6.8 - 14.4 kg	10.3 - 21.6 kg	13.6 - 27.3 kg
< 375 mm	5.0 - 10.3 kg	6.4 - 13.3 kg	9.5 - 20.0 kg	12.6 - 25.3 kg
< 400 mm	4.7 - 9.6 kg	5.9 - 12.4 kg	8.9 - 18.6 kg	11.8 - 23.6 kg
< 425 mm	4.4 - 9.0 kg	5.6 - 11.6 kg	8.3 - 17.4 kg	11.0 - 22.1 kg
< 450 mm	4.1 - 8.5 kg	5.2 - 10.9 kg	7.8 - 16.4 kg	10.4 - 20.8 kg
< 475 mm	3.9 - 8.0 kg	4.9 - 10.3 kg	7.4 - 15.5 kg	9.8 - 19.6 kg
< 500 mm	3.7 - 7.6 kg	4.7 - 9.8 kg	7.0 - 14.6 kg	9.2 - 18.6 kg
< 525 mm	3.5 - 7.2 kg	4.4 - 9.3 kg	6.6 - 13.9 kg	8.8 - 17.6 kg
< 550 mm	3.3 - 6.8 kg	4.2 - 8.8 kg	6.3 - 13.2 kg	8.3 - 16.8 kg
< 575 mm	3.2 - 6.5 kg	4.0 - 8.4 kg	6.0 - 12.6 kg	8.0 - 15.9 kg
< 600 mm	3.0 - 6.2 kg	3.8 - 8.0 kg	5.7 - 12.0 kg	7.6 - 15.3 kg
< 625 mm	2.9 - 5.9 kg	3.6 - 7.7 kg	5.5 - 11.6 kg	7.3 - 14.6 kg
< 650 mm	2.7 - 5.7 kg	3.5 - 7.4 kg	5.4 - 11.1 kg	7.0 - 14.1 kg



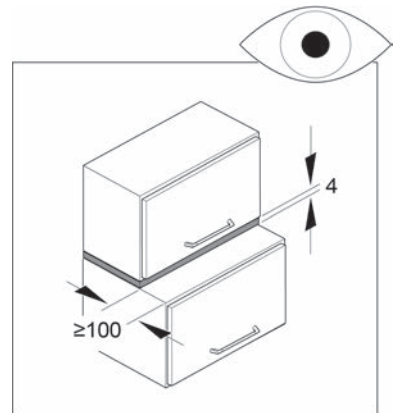
50.695.17-20



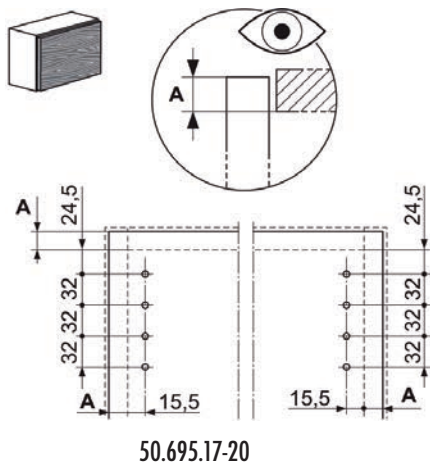
50.695.17-28

Anwendungsbereich: Holz / Rahmentüren
 Öffnungswinkel: 90 / 107 °
 Belastbarkeit: 2.7 - 27.3 kg
 Material: Stahl
 Oberfläche: vernickelt

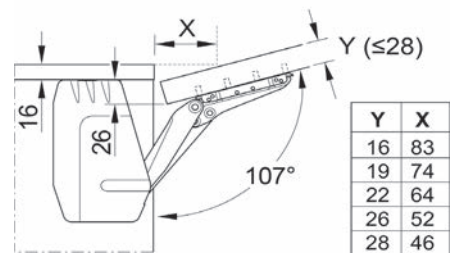
Artikel-Nr.	Farbe	B/H/T	Holzstärke	Typ	Preis
50.695.17	weiss	34/184/130 mm	19 - 28 mm	D	54.70
50.695.25	grau	34/184/130 mm	19 - 28 mm	D	48.30
50.695.18	weiss	34/184/130 mm	19 - 28 mm	E	54.70
50.695.26	grau	34/184/130 mm	19 - 28 mm	E	49.60
50.695.19	weiss	34/184/130 mm	19 - 28 mm	F	56.60
50.695.27	grau	34/184/130 mm	19 - 28 mm	F	51.30
50.695.20	weiss	34/184/130 mm	19 - 28 mm	G	61.40
50.695.28	grau	34/184/130 mm	19 - 28 mm	G	55.50



50.695.17-28



50.695.17-20



50.695.17-28



50.695.21-23

Push to Open FREEFLAP mini/forte

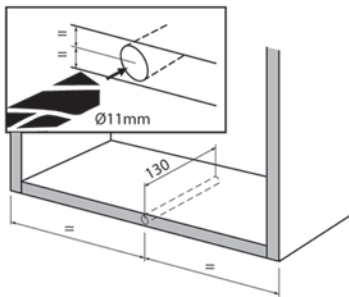
zum Einbohren in Möbelboden, jederzeit nachrüstbar, ideal für grifflose Fronten

Material: Kunststoff
 Farbe: grau
 Schliessfunktion: griffloses Öffnen

Artikel-Nr.	Typ	Bohr-ø	Bohrtiefe	PEKA	Stück
50.695.21	1	11 mm	130 mm	500.0237.18	8.85
50.695.22	2	11 mm	130 mm	500.0238.18	8.70
50.695.23	3	11 mm	130 mm	500.0239.18	8.85

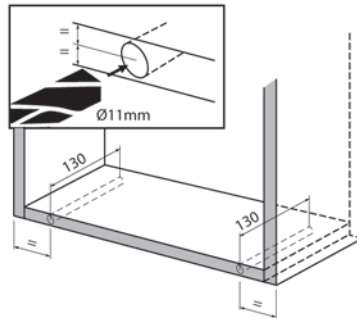
Neu: 50.695.31-33
 50.695.35 Gehäuse

1 x einbohren / drill-in / perçager



50.695.21-23

2 x einbohren / drill-in / perçager



50.695.21-23

Bremsklappenstütze/-halter duo standard

für kleine bis mittlere Klappen
links und rechts verwendbar, mit Selbstschliessfunktion, die Klappenstütze ist auf das jeweilige Klappen- / Deckelgewicht stufenlos anpassbar bis 15 kg (bei Einsatz von 2 Klappenstützen), Gewichtseinstellung über Bandarm, mit Clipmontagetchnik, lichte Korpostiefe mind. 133 mm

Set bestehend aus:

- 1 Klappenstütze mit integrierter Verstellung, Frontverstellung über Topfband
- 1 seitliche Befestigungslasche für Lochreihe 32 mm
- 1 Deckeladapter für Holz oder Rahmentüren

Material: Stahl
Oberfläche: vernickelt
Öffnungswinkel: 75 / 90 / 110 °
Klappengewicht: 15 kg



50.694.01

Artikel-Nr.	Anwendungsbereich	Rahmenbreite	Bohrdistanz	Set
50.694.01	Holz / Rahmentüren	45 mm	37 mm	23.00

 Zur einfachen Bestellung von Alu-Rahmen verwenden Sie bitte unsere Massaufnahmeblätter.

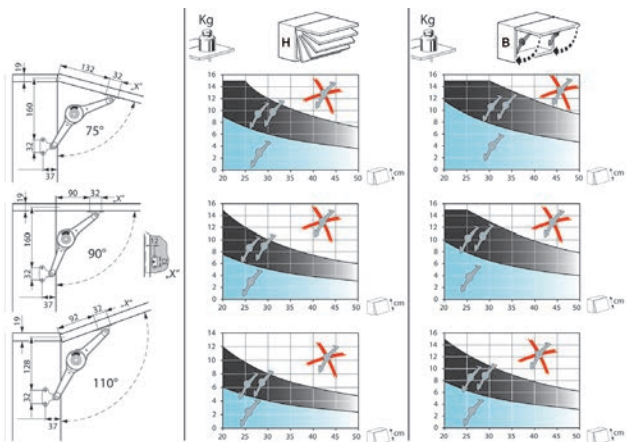
-  Optionales Zubehör: Verarbeitungs- und Konfektionskosten für Klappenstütze duo standard und duo forte siehe 50.694.06-09, Seite 1171
- Optionales Zubehör: Verarbeitungs- und Konfektionskosten für Klappenstütze duo standard und duo forte siehe 50.694.16-19, Seite 1171



50.694.11



50.694.01-11





50.694.02-12

Bremsklappenstütze/-halter duo forte

für mittlere bis grosse Klappen

links und rechts verwendbar, mit Selbstschliessfunktion, die Klappenstütze ist auf das jeweilige Klappen- / Deckelgewicht stufenlos anpassbar bis 15 kg (bei Einsatz von 2 Klappenstützen), Gewichtseinstellung über Bandarm, mit Clipmontagetechnik, lichte Korpostiefe mind. 172 mm

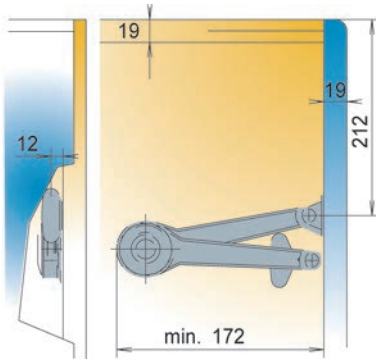
Set bestehend aus:

1 Klappenstütze mit integrierter Verstellung, Frontverstellung über Topfband

1 seitliche Befestigungslasche für System 32

1 Deckeladapter für Holz oder Rahmentüren

Material: Stahl
Oberfläche: vernickelt
Anwendungsbereich: Holz / Rahmentüren
Öffnungswinkel: 75 / 90 / 110 °
Klappengewicht: 15 kg



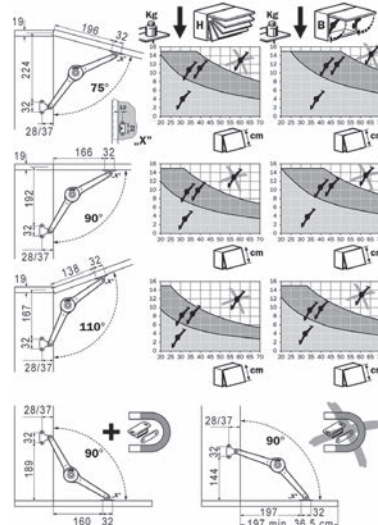
50.694.02-12

Artikel-Nr.	Anwendungsbereich	Rahmenbreite	Bohrdistanz	Set
50.694.02	Holz / Rahmentüren	45 mm	37 mm	21.80

Zur einfachen Bestellung von Alu-Rahmen verwenden Sie bitte unsere Massaufnahmeblätter.



50.694.02



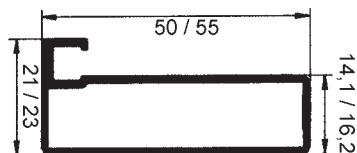
50.694.02-12

Verarbeitungs- und Konfektionskosten für Klappenstütze duo standard und duo forte

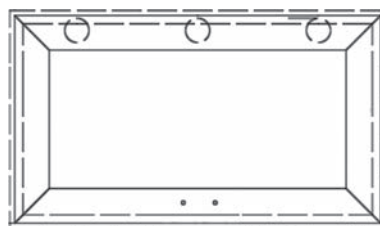
für Alu-Rahmen ab 45 mm Breite pro Rahmen
fertig konfektioniert, inkl. Bef.-Schrauben SK 3.5x9.5 mm

Artikel-Nr.	Anz. Scharnierbohrungen	Klappenanbindung	Stück
50.694.06	2	doppelseitig	84.90
50.694.07	3	doppelseitig	91.60
50.694.08	2	einseitig	76.40
50.694.09	3	einseitig	83.10

- ⌘ Erforderliches Zubehör: 50 mm Breite Glasrahmentüren ohne Verglasung, Steg 7 mm
siehe 48.601.21-22, Seite 437
- Erforderliches Zubehör: 55 mm Breite Glasrahmentüren ohne Verglasung, Steg 7 mm
siehe 48.601.23, Seite 438
- Erforderliches Zubehör: 45/50 mm Breite Glasrahmentüren ohne Verglasung, Steg 2 mm
siehe 48.601.24-30, Seite 439



48.601.21



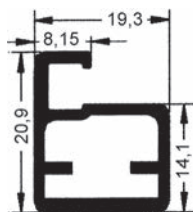
50.694.06-09

Verarbeitungs- und Konfektionskosten für Klappenstütze duo standard und duo forte

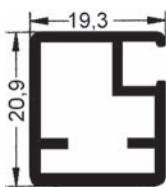
für Alu-Rahmen 21/20 mm
pro Rahmen, fertig konfektioniert, inkl. Befestigungsschrauben SK 3.5x9.5 mm

Artikel-Nr.	Anz. Scharnierbohrungen	Klappenanbindung	Stück
50.694.16	2	doppelseitig	64.30
50.694.17	3	doppelseitig	71.00
50.694.18	2	einseitig	61.30
50.694.19	3	einseitig	73.40

- ⌘ Erforderliches Zubehör: 20 mm Schmale Glasrahmentüren ohne Verglasung, Steg 8 mm
siehe 48.601.01-03, Seite 436
- Erforderliches Zubehör: 20 mm Schmale Glasrahmentüren ohne Verglasung, Steg 20 mm
siehe 48.601.11-13, Seite 436



48.601.01



48.601.11



50.694.15-19



50.694.21-33



50.694.21-23



50.694.21-33

Bremsklappenstütze maxi

für mittlere bis schwere Klappen
mit Haltefunktion = Klappe hält in jeder Position, für komfortables, federleichtes
Bewegen, selbst schwerer Klappen, links und rechts verwendbar, die Klappenstütze ist
auf das jeweilige Klappen- / Deckelgewicht stufenlos anpassbar bis 27 kg,
Gewichtseinstellung über Bandarm, mit Clipmontagetechnik

Set bestehend aus:

- 1 Klappenstütze
- 1 seitliche Befestigungslasche für Lochreihe 32 mm
- 1 Deckeladapter für Holz- oder Rahmentüren

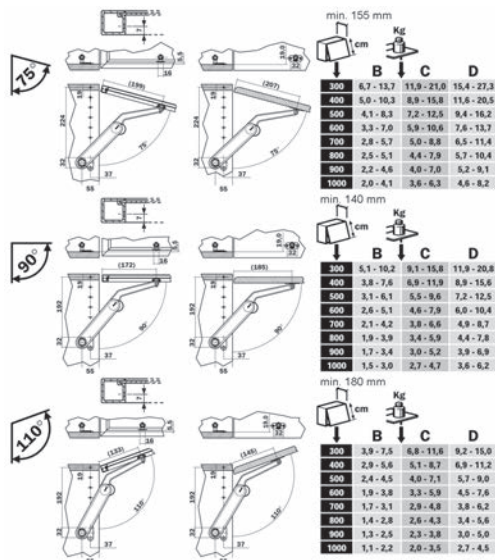
Material: Stahl
Oberfläche: vernickelt
Öffnungswinkel: 75 / 90 / 110 °
Klappengewicht: 27 kg

Artikel-Nr.	Anwendungsbereich	Typ	Rahmenbreite	Bohrdistanz	Set
50.694.21	Holz / Rahmentüren	B	45 mm	37 mm	30.00
50.694.22	Holz / Rahmentüren	C	45 mm	37 mm	30.00
50.694.23	Holz / Rahmentüren	D	45 mm	37 mm	30.00
50.694.31	Aluminiumrahmen	B	20 mm	37 mm	27.20
50.694.32	Aluminiumrahmen	C	20 mm	37 mm	27.20
50.694.33	Aluminiumrahmen	D	20 mm	37 mm	27.20

Farbe Verstellmechanismus: Typ B = beige / Typ C = weiss / Typ D = schwarz

Ab einer Klappenbreite von 600 mm wird der Einsatz von 2 Klappenhaltern empfohlen. Das Frontgewicht in der Tabelle wird somit verdoppelt.

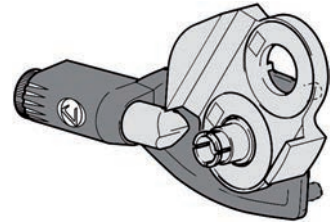
- Optionales Zubehör: Push to open Magnet, weiss siehe 90.895.92, Seite 452
- Optionales Zubehör: Push to open Magnet, lichtgrau siehe 90.896.06, Seite 452
- Optionales Zubehör: P-2-O Pin Holz z.Einbohren siehe 90.896.31, Seite 452



Dämpfungseinheit für maxi

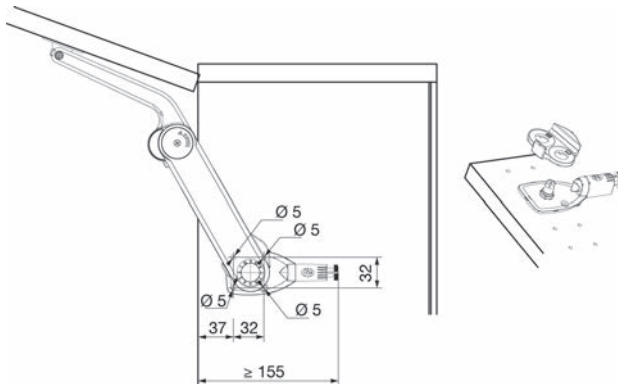
links und rechts verwendbar, passend auf System 32 mm, Dämpfung stufenlos einstellbar für Klappengewichte bis 27 kg, nachrüstbar

Material: Druckguss
Oberfläche: vernickelt
Schliessfunktion: gedämpft



50.694.40

Artikel-Nr.	lichte Tiefe	Stück
50.694.40	155 mm	10.55



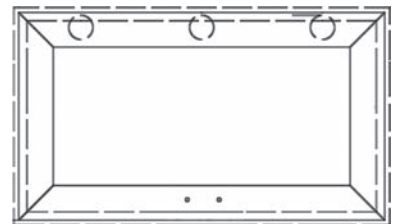
50.694.40

Verarbeitungs- und Konfektionskosten für Klappenstütze maxi


für Alu-Rahmen ab 45 mm Breite

pro Rahmen, fertig konfektioniert, inkl. Befestigungsschrauben SK 3.5x9.5 mm

Artikel-Nr.	Anz. Scharnierbohrungen	Klappenanbindung	Stück
50.694.26	2	doppelseitig	84.90
50.694.27	3	doppelseitig	91.60
50.694.28	2	einseitig	76.40
50.694.29	3	einseitig	83.10



50.694.26-29



48.601.21

-  Erforderliches Zubehör: 50 mm Breite Glasrahmentüren ohne Verglasung, Steg 7 mm siehe 48.601.21-22, Seite 437
- Erforderliches Zubehör: 55 mm Breite Glasrahmentüren ohne Verglasung, Steg 7 mm siehe 48.601.23, Seite 438
- Erforderliches Zubehör: 45/50 mm Breite Glasrahmentüren ohne Verglasung, Steg 2 mm siehe 48.601.24-30, Seite 439





50.694.36-39

Verarbeitungs- und Konfektionskosten für maxi/maxi Touch opening Klappenstütze

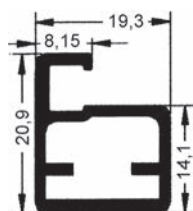
für Alu-Rahmen 21/20 mm

pro Rahmen, fertig konfektioniert, inkl. Befestigungsschrauben SK 3.5x9.5 mm

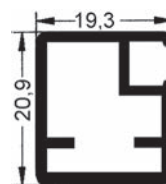
Artikel-Nr.	Anz. Scharnierbohrungen	Klappenanbindung	Stück
50.694.36	2	doppelseitig	64.30
50.694.37	3	doppelseitig	71.00
50.694.38	2	einseitig	60.60
50.694.39	3	einseitig	67.30

⚙ Erforderliches Zubehör: 20 mm Schmale Glasrahmentüren ohne Verglasung, Steg 8 mm
siehe 48.601.01-03, Seite 436

Erforderliches Zubehör: 20 mm Schmale Glasrahmentüren ohne Verglasung, Steg 20 mm
siehe 48.601.11-13, Seite 436



48.601.01



48.601.11



0079390

Klappenstützen HETTICH Lift 90 Alu

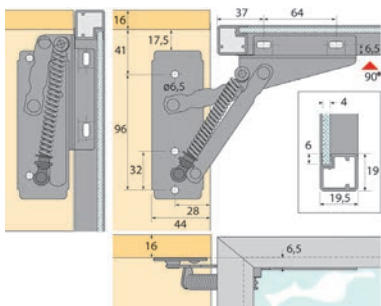
die **Federkraft** kann **stufenlos** von 80 bis 220 N auf das Gewicht der Klappe eingestellt werden

Material: Stahl
Oberfläche: verzinkt
Anwendungsbereich: Holz / Rahmentüren
Öffnungswinkel: 90°

Artikel-Nr.	Klappengewicht		Garnitur
00.793.90	4.6 kg	4 mm	101.40

📏 Alurahmenprofile siehe 48.601.01-13.

⚠ Bei den angegebenen Massen ist die Klappe in geschlossenem Zustand mit dem Oberboden bündig.



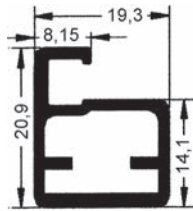
0079390

Verarbeitungs- und Konfektionskosten HETTICH Lift 90 Alu

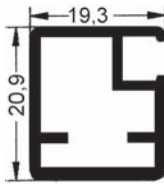
pro Rahmen, fertig konfektioniert

Artikel-Nr.	Stück
50.696.90	78.80

- Erforderliches Zubehör: 20 mm Schmale Glasrahmentüren ohne Verglasung, Steg 8 mm siehe 48.601.01-03, Seite 436
- Erforderliches Zubehör: 20 mm Schmale Glasrahmentüren ohne Verglasung, Steg 20 mm siehe 48.601.11-13, Seite 436



48.601.01



48.601.11



50.696.90

Klappenstützen HETTICH Lift exact

die **Federkraft** kann **stufenlos** bis 220 N auf das Gewicht der Klappe eingestellt werden

- Material: Stahl
- Oberfläche: vernickelt
- Anwendungsbereich: Holz / Rahmentüren
- Öffnungswinkel: 75 °

Artikel-Nr.	Klappengewicht		Garnitur
00.407.21	4.6 kg	4 mm	43.10

- Bei den angegebenen Massen ist die Klappe in geschlossenem Zustand mit dem Oberboden bündig. Diese Stützen sind auch für den Einsatz an Truhen- und Sitzbankdeckeln geeignet.

- Richtwerte für Klappengrösse:
 - Klappenstärke = 19 mm
 - Klappenmaterial = Spanplatte
 - Rohdichte Spanplatte = 0,7 kg/dm³

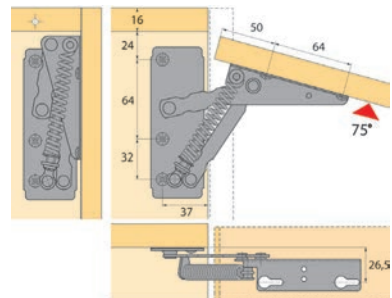
Höhe \ Breite	300	400	450	500	600	700	800	900	1000
200	●	●	●	●	●	●	●	●	●
250	●	●	●	●	●	●	●	●	●
300	●	●	●	●	●	●	●	●	●
350	●	●	●	●	●	●	●	●	●
400	●	●	●	●	●	●	●	●	●
450	●	●	●	●	●	●	●	●	●
500	●	●	●	●	●	●	●	●	●

Bei Bedarf bitte Probeanschlag durchführen!

0040721




0040721

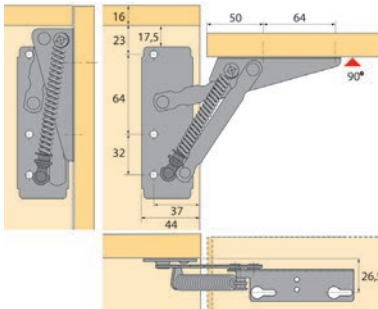


0040721





0079389



00.109.21-00.793.89

Klappenstützen HETTICH Lift 90

Material: Stahl
 Oberfläche: vernickelt
 Anwendungsbereich: Holz / Rahmentüren
 Öffnungswinkel: 90 °

Artikel-Nr.	Federkraft	Klappengewicht	LK-Schrauben	Garnitur
00.793.89	180 N	3.3 kg	4.5 mm	44.00
00.109.21	80 - 220 N	4.6 kg	4.5 mm	63.20

ⓘ Bei den angegebenen Massen ist die Klappe in geschlossenem Zustand mit dem Oberboden bündig.

- ⓘ Richtwerte für Klappengröße:
- Klappenstärke = 19 mm
 - Klappenmaterial = Spanplatte
 - Rohdichte Spanplatte = 0,7 kg/dm³
 - X = nur bei 0010921, mit stufenlos einstellbarer Federkraft 80-220 N

Höhe \ Breite	300	400	450	500	600	700	800	900	1000
200	●	●	●	●	●	●	●	●	●
250	●	●	●	●	●	●	●	●	●
300	●	●	●	●	●	●	●	●	●
350	●	●	●	●	●	●	●	X	X
400	●	●	●	●	●	X	X		
450	●	●	●	●	●				
500	●	●	●	X					

Bei Bedarf bitte Probeanschlag durchführen!

00.109.21-00.793.89

Klappenstützen HETTICH Schwenkfix

für Truhen oder Eckbänke

der Beschlag schwenkt soweit auf, dass die Klappe in geöffnetem Zustand stehen bleibt, Polsterungen bis 50 mm Dicke sind möglich, Schlüssellöcher im Anschlagwinkel erleichtern das Einhängen und Ausrichten der Klappe bei der Montage

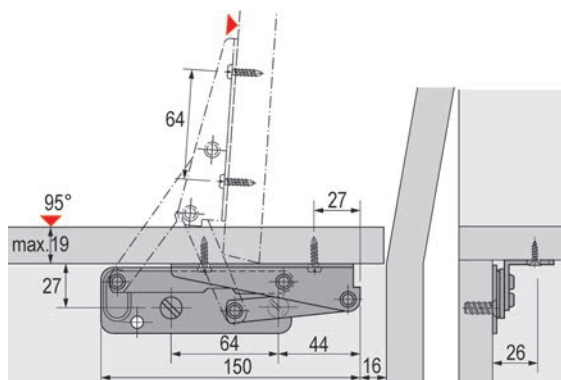
Material: Stahl
Oberfläche: verzinkt

Artikel-Nr.	Öffnungswinkel	Schraube	Packung	Garnitur
00.308.64	95 °	4.5 mm	10	46.10

▲ Nur als Garnitur lieferbar, bestehend aus einem linken und einem rechten Beschlag.
Weitere technische Angaben siehe im Hettich-Katalog.



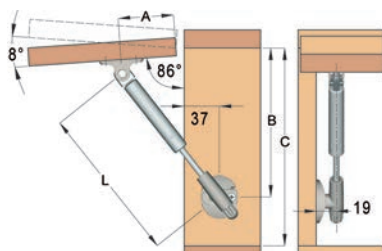
0030864



0030864



50.696.20-29



50.696.20-29

Klappenstützen KLB

mit Gasdruckzylinder und Soft-Stop

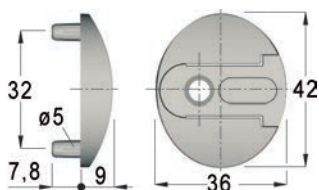
Die Klappenbeschläge ermöglichen eine rasche Montage und einfache Einstellmöglichkeiten in verschiedenen Richtungen. ohne Montageteile

Material: Druckguss
Oberfläche: vernickelt
Anwendungsbereich: Holz / Rahmentüren
Öffnungswinkel: 86°
Klappengewicht: 1.2 - 12 kg

Artikel-Nr.	Mass L	Gasdruckzylinder	Masse A/B/C	Stück
50.696.20	164 mm	50 N	50/161/190 mm	50.90
50.696.21	164 mm	80 N	50/161/190 mm	50.90
50.696.22	244 mm	50 N	84/235/264 mm	50.90
50.696.23	244 mm	80 N	84/235/264 mm	50.90
50.696.24	244 mm	100 N	84/235/264 mm	50.90
50.696.25	244 mm	120 N	84/235/264 mm	50.90
50.696.26	355 mm	50 N	128/336/365 mm	82.50
50.696.27	355 mm	80 N	128/336/365 mm	82.50
50.696.28	355 mm	100 N	128/336/365 mm	82.50
50.696.29	355 mm	120 N	128/336/365 mm	82.50

50.696.20-21 (L = 164 mm)													
Türbreite		450 mm		600 mm		900 mm		1200 mm					
Türhöhe	Gew.	Anz/N	Gew.	Anz/N	Gew.	Anz/N	Gew.	Anz/N	Gew.	Anz/N			
230 - 250	1,2-1,3	1x50	1,6-1,8	1x80	2,4-2,6	2x50	3,2-3,5	2x80					
250 - 300	1,3-1,6	1x80	1,8-2,1	2x50	2,6-3,2	2x80	3,5-4,2	2x80					
50.696.22-25 + 50.696.30 (L = 244 mm)													
Türbreite		450 mm		600 mm		900 mm		1200 mm					
Türhöhe	Gew.	Anz/N	Gew.	Anz/N	Gew.	Anz/N	Gew.	Anz/N	Gew.	Anz/N			
300 - 350	1,6-1,8	1x80	2,1-2,5	1x80	3,2-3,7	2x80	4,2-4,9	2x80					
350 - 400	1,8-2,1	1x80	2,5-2,8	2x50	3,7-4,2	2x80	4,9-5,6	2x100					
400 - 450	2,1-2,4	1x80	2,8-3,2	2x80	4,2-4,7	2x100							
450 - 500	2,4-2,6	2x80	3,2-3,5	2x80	4,7-5,3	2x120							
500 - 550	2,6-2,9	2x80	3,5-3,9	2x100									
550 - 600	2,9-3,2	2x100	3,9-4,2	2x100									
50.696.26-29 (L = 355 mm)													
Türbreite		450 mm		600 mm		900 mm		1200 mm		1500 mm		1800 mm	
Türhöhe	Gew.	Anz/N	Gew.	Anz/N	Gew.	Anz/N	Gew.	Anz/N	Gew.	Anz/N	Gew.	Anz/N	
400 - 450	2,1-2,4	1x80	2,8-3,2	2x50	4,2-4,7	2x50	5,6-6,3	2x80	7,0-7,9	2x80	8,4-9,5	2x100	
450 - 500	2,4-2,6	1x80	3,2-3,5	2x50	4,7-5,3	2x80	6,3-7,0	2x80	7,9-8,8	2x100	9,5-10,5	2x120	
500 - 550	2,6-2,9	1x80	3,5-3,9	2x50	5,3-5,8	2x80	7,0-7,7	2x100	8,8-9,7	2x120			
550 - 600	2,9-3,2	2x50	3,9-4,2	2x80	5,8-6,3	2x80	7,7-8,4	2x120					
600 - 650	3,2-3,4	2x80	4,2-4,6	2x80	6,3-6,8	2x100							
650 - 700	3,4-3,7	2x80	4,6-4,9	2x80	6,8-7,4	2x120							

10



50.696.40

Montageteile KLB/BKB-078

zum Anschrauben

Material: Druckguss
Oberfläche: vernickelt

Artikel-Nr.	L/B/H	Dübel-ø	Lochdistanz	Stück
50.696.40	36/42/9 mm	5 mm	32 mm	2.54

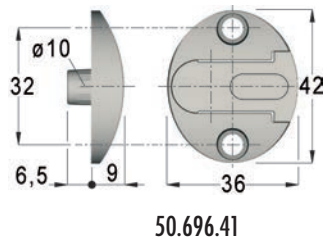


Montageteile KLB/BKB-079

zum Anschrauben

Material: Druckguss
Oberfläche: vernickelt

Artikel-Nr.	L/B/H	Dübel- \varnothing	Bohrtiefe	Stück
50.696.41	36/42/9 mm	10 mm	7 mm	2.54



50.696.41

Montageteile KLB/BKB-075

zum Anschrauben

Material: Druckguss
Oberfläche: vernickelt

Artikel-Nr.	L/B/H	Lochdistanz	Stück
50.696.42	42.5/15.7/21 mm	32 mm	2.54



50.696.42

Klappenstützen HETTICH KLS 30/250

mit Druckfeder, Federwirkung verstellbar

Anzahl einzusetzender Klappenstützen an verschiedenen Klappengrößen
(basierend auf Spanplatte)

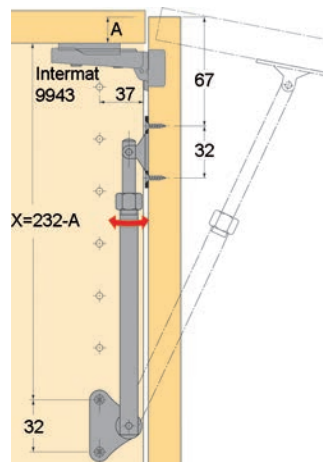
Türhöhe	Türbreite	Stärke 16 mm	Stärke 19 mm
260 mm	450 mm	1	
260 mm	500 mm	1	
260 mm	600 mm	1	
300 mm	450 mm	1	1
300 mm	500 mm	1	1
300 mm	600 mm	1	1
400 mm	450 mm	1	1
400 mm	500 mm	1	1
400 mm	600 mm	1	2
500 mm	450 mm	2	2
500 mm	500 mm	2	2
500 mm	600 mm	2	2

Material: Stahl
Oberfläche: vernickelt
Anwendungsbereich: Holz / Rahmentüren

Artikel-Nr.		Stück
00.161.79	3.5 mm	47.10



0016179



0016179

▲ Montagehinweis:
Das Mass X kann grösser gewählt werden. Der Öffnungswinkel wird dadurch geringfügig kleiner.





90.795.93

Klappenstütze HETTICH Lift Basic

Klappengewicht inkl. Griff max. 3,2 kg (bei Einsatz von 2 Beschlägen)

Klappenmasse: Höhe max. 400 mm, Breite max. 600 mm

einseitig oder beidseitig einsetzbar

rechts oder links einsetzbar


Klappe muss oben mit Topfscharnieren angeschlagen werden (bitte separat bestellen)

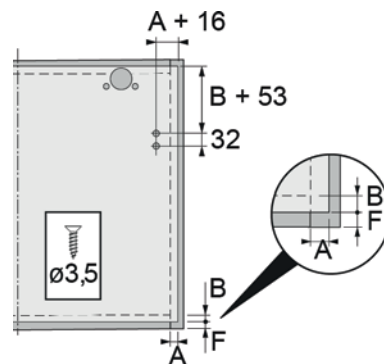
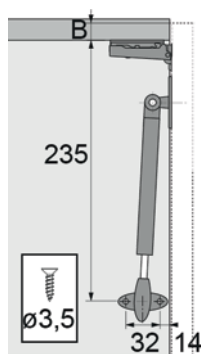
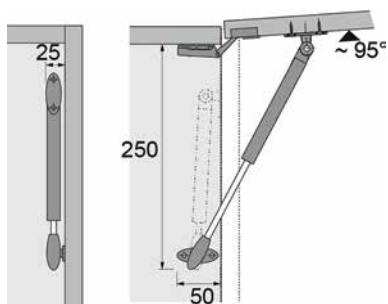
Anwendungsbereich: Holz / Rahmentüren

Schliessfunktion: ungedämpft

Material: Stahl

Oberfläche: silberfarbig

Artikel-Nr.		Öffnungswinkel	Stück
90.795.93	3.5 mm	95 °	37.30




Gasdruck-Klappenstütze

für Holz- und Aluminiumklappen (Dunstabzugshauben und Frontklappen)

Pneumatiksystem, Clip-Befestigung

Typ: Gasdruck-Klappenstütze
 Material: Stahl
 Oberfläche: pulverbeschichtet
 Farbe: weissaluminium (grau) RAL 9006
 Anwendungsbereich: Holz / Rahmentüren
 Öffnungswinkel: 80 - 100 °



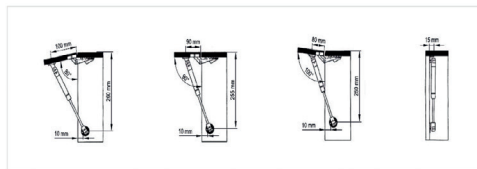
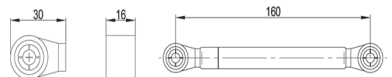
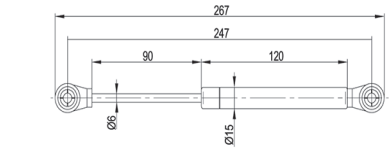
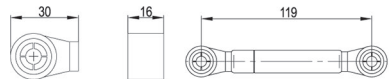
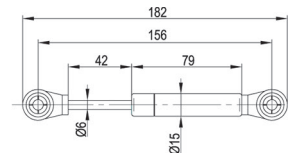
50.696.50

Artikel-Nr.	Achsmass	Länge	Gasdruckzylinder	Elementhöhe	Stück
50.696.50	156 mm	182 mm	80 N	300 - 650 mm	22.80
50.696.51	247 mm	267 mm	50 N	300 - 650 mm	22.80
50.696.52	247 mm	267 mm	60 N	300 - 650 mm	22.80
50.696.53	247 mm	267 mm	80 N	300 - 650 mm	22.80
50.696.54	247 mm	267 mm	100 N	300 - 650 mm	22.80
50.696.55	247 mm	267 mm	120 N	300 - 650 mm	22.80



50.696.50-55

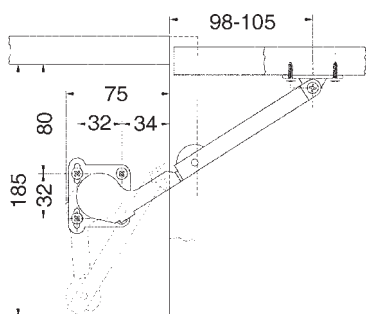
- ⊗ Erforderliches Zubehör: Klappenscharniere Ankor GTA siehe 48.506.80
- Erforderliches Zubehör: Topfbänder HETTICH Sensys 8645, Eck-, Mittel- und inliegendes Band siehe 90.736.38-55
- Erforderliches Zubehör: Topfbänder HETTICH Sensys 8675, Eck-, Mittel und inliegendes Band siehe 90.736.62-79
- Erforderliches Zubehör: Topfbänder BLUM CLIP top, Eckband 110 ° siehe 48.910.00-20
- Erforderliches Zubehör: Topfbänder BLUM CLIP top, Mittelband 110 ° siehe 48.910.12-18
- Erforderliches Zubehör: Topfbänder BLUM CLIP top, inliegendes Band 110 ° siehe 48.910.22-28
- Erforderliches Zubehör: Topfbänder BLUM CLIP top, Eckband 110 ° ohne Feder siehe 48.910.03-06
- Erforderliches Zubehör: Topfbänder BLUM CLIP top, Mittelband 110 ° ohne Feder siehe 48.910.13-16
- Erforderliches Zubehör: Topfbänder BLUM CLIP top, inliegendes Band 110 ° ohne Feder siehe 48.910.23-26



Auslegung der Gasfedern				
Fronthöhe	Frontbreite		Frontbreite	
HW (mm)	bis 450	460-600	600-800	800-1200
300	1 x 80N	1 x 80N	2 x 80N	2 x 80N
350	1 x 80N	2 x 80N	2 x 80N	2 x 100N
400	2 x 80N	2 x 80N	2 x 100N	2 x 100N
450	2 x 80N	2 x 80N	2 x 100N	-
500	2 x 80N	2 x 100N	-	-
550	2 x 80N	2 x 100N	-	-
600	2 x 100N	2 x 100N	-	-
650	2 x 100N	-	-	-



50.696.01-02



50.696.01-02

Bremsklappenstützen Solo

Bremskraft mittels Verstellerschraube einstellbar, Anschraubplatten im Rastersystem 32, Tragkraft max. 3 kg pro Stütze bei Klappenbreite von 600 mm

Material: Stahl
 Oberfläche: vernickelt
 Anwendungsbereich: Holz / Rahmentüren / Aluminiumrahmen
 Klappengewicht: 3 kg

Artikel-Nr.	Ausführung	Öffnungswinkel		Stück
50.696.01	links	90 °	3.5 mm	30.60
50.696.02	rechts	90 °	3.5 mm	30.60

Gleiche Designlinie: Bremsklappenhalter Solo siehe 50.696.11-12, Seite 583



50.681.02

Klappenstützen

mit Federgelenk, arretierend in geöffneter Stellung
 Länge = offen

Material: Stahl
 Oberfläche: vernickelt
 Anwendungsbereich: Holz / Rahmentüren

Artikel-Nr.	Ausführung	Länge		Stück
50.681.01	links	150 mm	3 mm	13.90
50.681.02	rechts	150 mm	3 mm	13.90



Hochliftklappe FREEslide

Parallelliftbeschlag zur scharnierlosen Anbindung von Frontklappen

- lichte Tiefe 277 mm
- Multi-Positions-Stopp und stufenlose Krafteinstellung
- ClickFixx und 3D-Einstellung der Front (+/- 1,5 mm)
- Positionierlaschen

Set bestehend aus:

- 2 FREEslide Beschläge (rechts/links)
- 2 Frontbefestigungsplatten
- 2 Überwurfhülsen
- Bohrschablone

Anwendungsbereich: Holz / Rahmentüren

Material: Stahl

Oberfläche: vernickelt

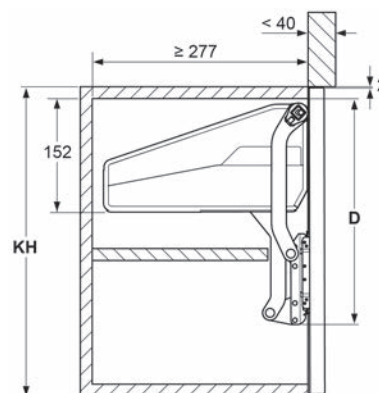


53.507.10-14

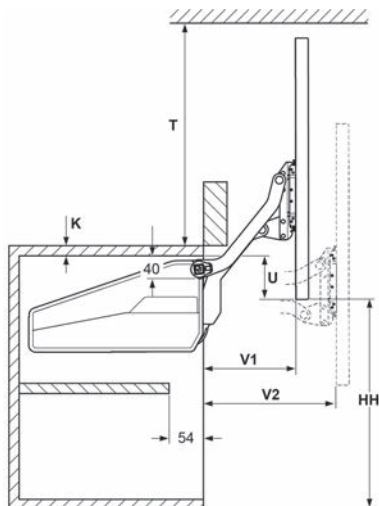
Artikel-Nr.	Korpusshöhe	lichte Höhe	Klappengewicht	Garnitur
53.507.10	345 - 420 mm	308 - 342 mm	4.1 - 8 kg	92.90
53.507.11	345 - 420 mm	308 - 342 mm	7.4 - 14 kg	95.40
53.507.12	380 - 500 mm	343 - 387 mm	3.4 - 6.7 kg	93.10
53.507.13	380 - 500 mm	343 - 387 mm	6.3 - 11.8 kg	96.10
53.507.14	380 - 500 mm	343 - 387 mm	9.3 - 17.4 kg	99.40

⚙ Erforderliches Zubehör: Torsionsstangen zu FREEswing+slide siehe 53.507.30-33, Seite 1183

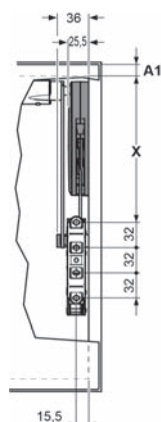
Optional Zubehör: Antriebset FREElift eTouch siehe 53.507.40, Seite 1186



53.507.10-14



53.507.10-14



53.507.10-14

KH	X	D	U	HH	T	V1	V2
				KH - HH - K			
320 - 360	157	274.5		278	≥ 281	128	177
345 - 420	185	302.5		328	≥ 333	146	205
380 - 500	220	337.5		390	≥ 393	168	240
430 - 600	265	382.5		470	≥ 473	196	284





53.507.15

Abdeckungen zu FREEslide

rechts/links

Artikel-Nr.	Material	Farbe	Garnitur
53.507.15	Kunststoff	weiss	4.02
53.507.16	Kunststoff	grau	4.02



53.507.20-22

Hochschwenklappe FREEswing

Hochschwenkbeschlag zur scharnierlosen Anbindung von Frontklappen

- lichte Tiefe/Höhe 273/320 mm
- Multi-Positions-Stopp und stufenlose Krafteinstellung
- ClickFixx und 3D-Einstellung der Front (+/- 1,5 mm)
- Positionierlaschen
- vormontierte Euroschrauben

Set bestehend aus:

2 FREEswing Beschläge (rechts/links)

2 Frontbefestigungsplatten

2 Überwurfhülsen

Bohrschablone

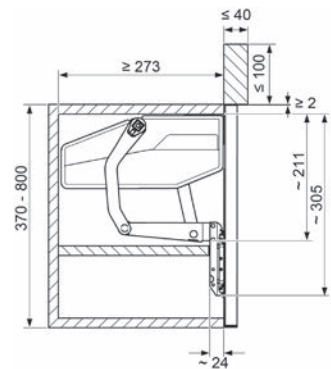
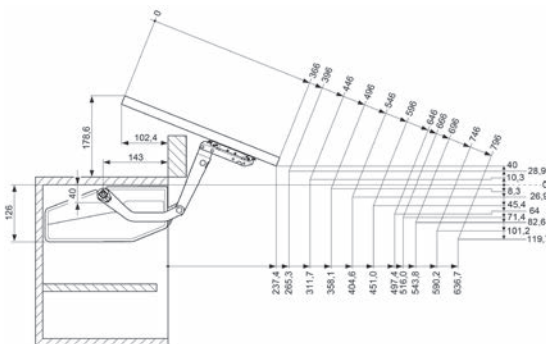
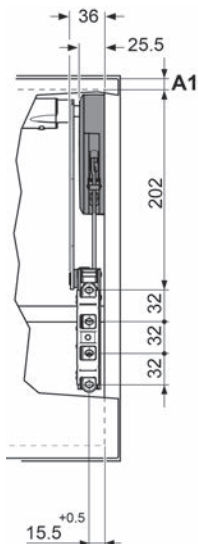
Anwendungsbereich: Holz / Rahmentüren

Material: Stahl

Oberfläche: vernickelt

Artikel-Nr.	Korpshöhe	Klappengewicht	Garnitur
53.507.20	400 mm	3.3 - 6.3 kg	91.00
53.507.21	600 mm	4.7 - 9.3 kg	92.90
53.507.22	700 mm	5.6 - 11.1 kg	95.50

☞ Optionales Zubehör: Antriebset FREElift eTouch siehe 53.507.40, Seite 1186



Abdeckungen zu FREEswing

rechts/links

Artikel-Nr.	Material	Farbe	Garnitur
53.507.25	Kunststoff	weiss	4.02
53.507.26	Kunststoff	grau	4.02



53.507.25

Torsionsstangen zu FREEswing+slide

Material: Aluminium
 Oberfläche: eloxiert
 Korpusseite: 16 / 19 mm

Artikel-Nr.	Korpusbreite	Länge	Stück
53.507.30	600 mm	474 mm	2.82
53.507.31	900 mm	774 mm	4.27
53.507.32	1'200 mm	1'074 mm	5.60
53.507.33	1'600 mm	1'470 mm	7.60



53.507.30-33

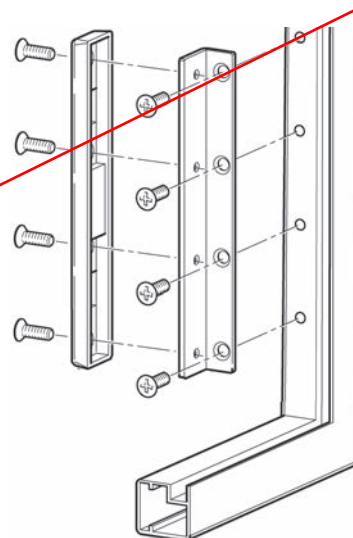
 Zuschnitt Stangenlänge =
 Korpusbreite ./ 2x Korpusseitenstärke ./ 88 mm

Rahmenadapter zu FREEswing + slide

inkl. Schrauben M 4 x 10 mm

Material: Stahl
 Oberfläche: verchromt matt

Artikel-Nr.	Korpusseite	L/B/H	Garnitur
53.504.60	16 mm	110/12/16.5 mm	42.50
53.504.61	19 mm	110/12/19.5 mm	42.50



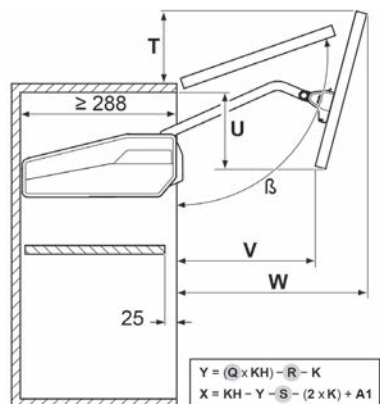
53.504.60-61



53.507.01-02



53.507.01-02



53.507.01-02

Hochfaltklappe FREEfold

Faltflügelbeschlag mit Scharnieranbindung für geteilte Fronten

- lichte Tiefe 288 mm
- Multi-Positions-Stopp und stufenlose Kräfteinstellung
- ClickFixx und 3D-Einstellung der Front (+/- 1,5 mm)
- Positionierlaschen
- vormontierte Euroschrauben
- Fingerklemmschutz - Mittelscharnier

Set bestehend aus:

2 FREEfold Beschläge (rechts/links)

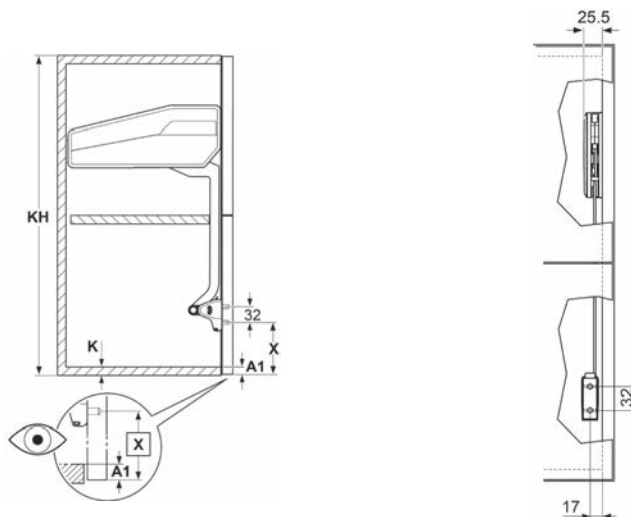
2 Frontbefestigungsplatten

Bohrschablone

Anwendungsbereich: Holz
Material: Stahl
Oberfläche: vernickelt

Artikel-Nr.	Korpushöhe	Klappengewicht	Garnitur
53.507.01	710 - 790 mm	5.2 - 10.3 kg	68.30
53.507.02	710 - 790 mm	8.7 - 17.2 kg	73.40

Optionales Zubehör: Antriebset FREElift eTouch siehe 53.507.40, Seite 1186



	β [°]	Q	R	S	T	U	V	W
450-480	~107-98	1,0	349	313	94-49	93-128	196-180	315-343
480-530	~107-96	1,1	426	328	100-37	100-155	203-186	328-370
520-590	~107-93	1,1	466	347	106-23	112-184	213-190	347-401
580-650	~108-95	1,2	589	377	119-40	126-197	227-207	375-430
650-730	~107-94	1,2	664	409	124-38	147-224	238-215	411-470
710-790	~108-95	1,2	736	439	136-46	161-233	250-219	439-500
770-840	~108-95	1,0	644	467	146-43	179-223	267-200	466-527
840-910	~108-98	1,2	882	501	154-70	195-248	272-231	502-559
910-970	~107-98	1,1	865	533	160-78	214-246	282-225	536-588
960-1010	~107-100	1,1	915	557	170-99	228-251	295-240	560-605
1000-1040	~107-102	1,1	954	576	177-120	239-256	306-256	578-616

Abdeckungen zu FREEfold

rechts/links

Artikel-Nr.	Material	Farbe	Garnitur
53.507.05	Kunststoff	weiss	3.48
53.507.06	Kunststoff	grau	3.48



53.507.05

Mittelscharniere

für Klappen aus Holz oder Aluminium-Rahmentüren, Raster 32 mm
mit integriertem Fingerklemmschutz

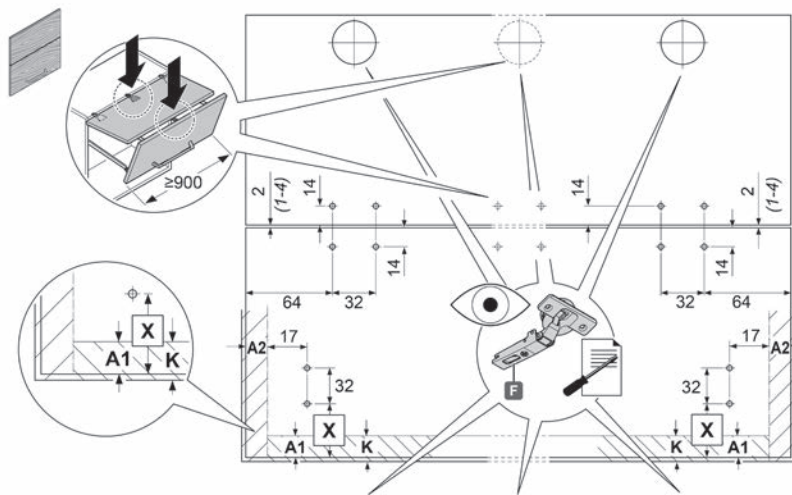
Material: Druckguss
Oberfläche: vernickelt
Anwendungsbereich: Holz / Rahmentüren / Aluminiumrahmen




53.503.70

Artikel-Nr.	Fuge	für	Stück
53.503.70	2 mm	Euroschrauben	14.30

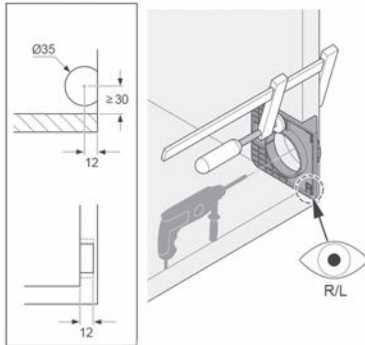
Optionales Zubehör: Direkt-Befestigungsschrauben siehe 48.556.01-15, Seite 353



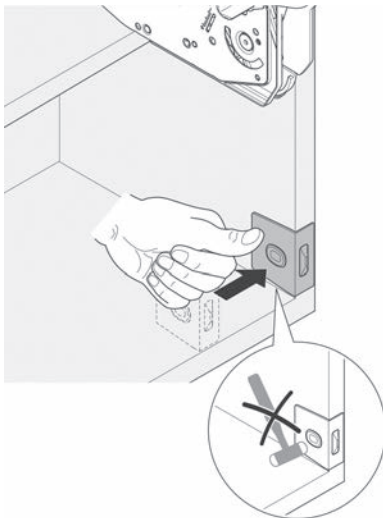
53.503.70



53.507.40



53.507.40



53.507.40

Antriebset FREElift eTouch

zu FREEfold (53.507.01-02) / FREEslide (53.507.10-14) / FREEswing (53.507.20-21) - auch nachrüstbar

Die elektronische Kraftunterstützung eTouch sorgt für noch mehr Bedienkomfort. Ein sanftes Berühren der Front genügt, um den fließenden Bewegungsablauf zu starten. Automatisch und ohne jede weitere Kraftunterstützung werden selbst schwere Fronten elegant geliftet. Und durch Antippen des innenliegenden Tasters genauso schwerelos wieder geschlossen. Mit integrierter Hinderniserkennung.

Set bestehend aus:

- 1 Antriebseinheit (inkl. 2 vormontierten Spaxschrauben 4x10 mm)
- 1 M4 x 12 mm
- 1 Spax 4x35 mm
- 1 Netzteil
- 2 Funktaster
- 1 Bohrschablone KS

Eingangsspannung: 230 V

Ausgangsspannung: 24 V

Kennzeichen: CE

Artikel-Nr.	Material	Garnitur
53.507.40	Druckguss	694.00

Zuschnitt Torsionsstange mit eTouch Antrieb:
KB = (2xK) ./ 88 mm ./ 25 mm

Abdeckungen zu eTouch

rechts/links

Material: Kunststoff

Artikel-Nr.	Typ	für	Farbe	Garnitur
53.507.46	FREEfold	53.507.01-02	weiss	27.10
53.507.47	FREEswing	53.507.20-21	weiss	26.00
53.507.48	FREEslide	53.507.10-14	weiss	27.60
53.507.49	FREEfold	53.507.01-02	grau	27.10
53.507.50	FREEswing	53.507.20-21	grau	26.00
53.507.51	FREEslide	53.507.10-14	grau	27.60



53.507.46



53.507.47

53.507.48

Schwinge eTouch

Austauschhebelarm links

Material: Stahl
Oberfläche: vernickelt

Artikel-Nr.	Typ	für	Garnitur
53.507.41	FREEslide	53.507.10-11	25.90
53.507.42	FREEslide	53.507.12-14	26.60
53.507.43	FREEswing	53.507.20-21	25.80



53.507.41-42



53.507.43

Netz kabel eTouch

mit Euroflachstecker

Material: Kunststoff
Farbe: schwarz

Artikel-Nr.	für	Garnitur
53.507.45	53.507.40	8.35



53.507.45



10



53.500.01-13



53.500.01-13

Hochschwenkbeschläge PEKA

für kleinere und mittlere Holzklappen, Klappe schwenkt in parallele Endstellung, breitenverstellbar, perfekte Lösung für Mikrowelle und Oberschränke, keine Behinderung durch offene Schranktüren

lichte Tiefe min. 220 mm

lichte Höhe min. 320 mm

Hub 370 mm

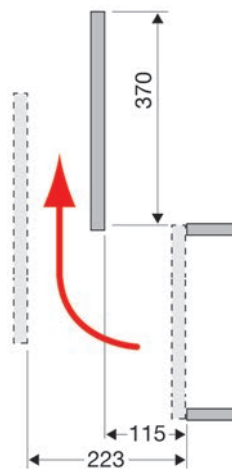
Anwendungsbereich: Holz

Oberfläche: weiss

Artikel-Nr.	Innenbreite	Element	Klappengewicht	Garnitur
53.500.01	411 - 570 mm	450 - 600 mm	4 kg	123.10

Oberfläche: silberfarbig

Artikel-Nr.	Innenbreite	Element	Klappengewicht	Garnitur
53.500.02	411 - 570 mm	450 - 600 mm	4 kg	124.10
53.500.12	561 - 870 mm	600 - 900 mm	5 kg	131.90
53.500.13	861 - 1'170 mm	900 - 1'200 mm	7 kg	133.10



53.500.01-13

Ersatz-Gasdruckfeder zu Hochschwenkbeschlägen PEKA

Artikel-Nr.	für	Federkraft	Stück
53.500.90	53.500.01 / 53.500.02	200 N	13.00
53.500.91	53.500.12	250 N	13.00
53.500.92	53.500.13	320 N	13.00



53.500.92

Hängeschrank PEKA Turnmotion II

Drehbeschlag für Oberschränke, perfekte Erreichbarkeit durch die Drehbewegung der Tablare, dreht den Schrankinhalt nach vorne, alle vier Tablarseiten sind durch das Drehen der einzelnen Tablare um 360° jeweils voll einsehbar

Die Einhängeleisten werden an die Möbelseite geschraubt, Tablare mit ClickFixx versehen

Set bestehend aus:

2 Tablare mit Tragrahmen

Arena Style: Boden anthrazit / Reling anthrazit

Arena Classic: Boden weiss / Reling verchromt

2 Einhängeleisten

Befestigungsschrauben

Material: Stahl / Holz
 Element: 600 mm
 Zugriff: 4-seitig
 für Seite: 16 / 19 mm

Artikel-Nr.	Farbe	Oberfläche	Tiefe	Breite	Höhe	Stück
53.060.20	anthrazit	anthrazit	495 mm	562 - 568 mm	430 mm	364.00
53.060.21	weiss	verchromt	495 mm	562 - 568 mm	430 mm	344.00

🔗 Erforderliches Zubehör: Topfband sensys 8645i, TH52 110° Öffnung siehe 90.712.05, Seite 313



53.060.20



53.060.20



53.060.21

Oberschränk-Liftsysteme PEKA Pegasus

für eine ergonomische Nutzung überhoher Oberschränke

Kraftverstellung mittels Verstellrad, ergonomisch gestalteter Griff, einfache Montage dank Klip-System

Material: Metall
Schliessfunktion: gedämpft

Artikel-Nr.	Typ	Oberfläche	B/H/T	Tragkraft	Preis
53.506.10	1	weiss	60/677-980/280 mm	0 - 12 kg	487.00
53.506.12	2	weiss	60/677-980/280 mm	10 - 20 kg	487.00
53.506.15	1	anthrazit	60/660-946/280 mm	0 - 12 kg	578.00
53.506.14	2	anthrazit	60/660-946/280 mm	10 - 20 kg	578.00



53.506.14-15



53.506.10-13

Einhängetablare Libell

für Pegasus Typ 1 und Typ 2

bestehend aus:

Element 900 mm = 4 Libell Tablare 355/267/92 mm

Element 1200 mm = 4 Libell Tablare 505/267/92 mm

Material: Stahl

Artikel-Nr.	Oberfläche	Element	Preis
53.506.20	weiss	900 mm	118.90
53.506.22	weiss	1'200 mm	132.10
53.506.18	anthrazit	900 mm	141.60
53.506.19	anthrazit	1'200 mm	158.00



53.506.18-19





53.506.32+33

Antirutschmatten-Set, magnetisch

zu Pegasus Libell Einhängetablar-Set

Set bestehend aus:
4 Antirutschmatten

kann zum Reinigen leicht entfernt werden

Material: Kunststoff

Artikel-Nr.	Oberfläche	B/H/T	Element	Set
53.506.30	perlweiss	310/0.5/222 mm	90 mm	41.10
53.506.31	perlweiss	460/0.5/222 mm	1'200 mm	60.20
53.506.32	walnussgrau	310/0.5/222 mm	900 mm	41.10
53.506.33	walnussgrau	460/0.5/222 mm	1'200 mm	60.20



53.506.26

Tablarträger

zu Pegasus Typ 1 und Typ 2

für individuelle Tablarbreiten und freie Gestaltung der Einhänge-Elemente

Material: Stahl

Artikel-Nr.	Oberfläche	Stück
53.506.24	weiss	24.70
53.506.26	anthrazit	26.90

Liftbeschlag PEKA iMove

kompletter Liftbeschlag für Hängeschränke

für Seitenwandstärke 16 und 19 mm

kein Justieren notwendig

Lichte Höhe: min. 415 mm

Lichte Tiefe: min. 270 mm

Zuladung: max. 8 kg

Material: Stahl / Kunststoff

Schliessfunktion: gedämpft

Artikel-Nr.	Oberfläche	B/H/T	Element	Stück
53.506.40	weiss	562-568/380/267 mm	600 mm	263.00
53.506.41	weiss	862-868/380/267 mm	900 mm	276.00
53.506.42	anthrazit	562-568/380/267 mm	600 mm	276.00
53.506.43	anthrazit	862-868/380/267 mm	900 mm	290.00



53.506.40-43



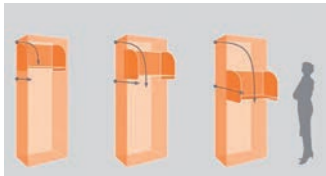
53.506.42-43



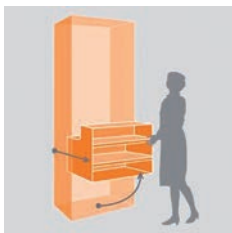
50.797.01-02



50.797.01-02



50.797.01-02



50.797.01-02

Schwenkmechanik Easy Life

Mit der Schwenkmechanik Easy Life lassen sich auch schwer zugängliche Schrankbereiche ganz einfach bedienen, die Schrankeinbauten aus Holz lassen sich in der Breite individuell anpassen und auf ergonomische Bedienhöhe fixieren. Stahlkonstruktion mit integrierter Schwenkfeder und Querverbindungsstange garantiert optimale Seitenstabilität, pulverbeschichtet weiss RAL 9010, Lichte Schrankeinbautiefe min. 545 mm

bestehend aus:

- 1 Garnitur Schwenkbeschläge für Schrank- und Korpusseiten mit
- 1 Querverbindungsstange (ohne Schrankeinbau-Element)

Kopfauszug

Artikel-Nr.	Lichte Einbaubreite max.	Einbauhöhe min.	Belastbarkeit	Garnitur
50.797.01	1'027 mm	620 mm	12.5 kg	516.00

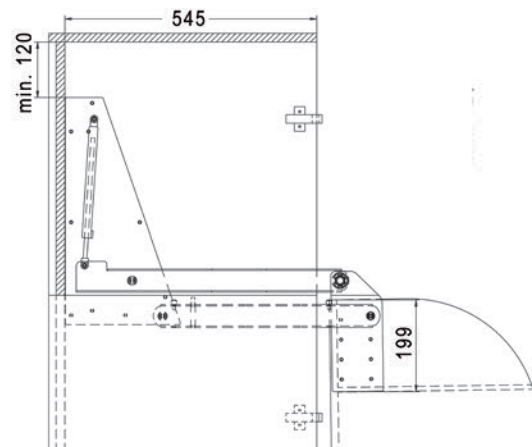
Belastbarkeit inkl. Gewicht der Schrankeinbaute

Fussauszug

Artikel-Nr.	Lichte Einbaubreite max.	Einbauhöhe min.	Belastbarkeit	Garnitur
50.797.02	1'027 mm	640 mm	26 kg	485.00

Belastbarkeit inkl. Gewicht der Schrankeinbaute

- ▲ 50.797.01: lichte Einbaubreite - 110 mm = Breite der Holzkonstruktion
- 50.797.02: lichte Einbaubreite - 115 mm = Breite der Holzkonstruktion
- Zuschnitt Querverbindungsstange: lichte Einbaubreite - 77 mm



50.797.01-02

Seitenwand-Vollauszüge PEKA Picanto

als Frontauszug oder Auszug hinter scharnierten Türen
Elementbreiten 150/275/300 mm

Garnitur bestehend aus:

- Auszugssystem mit integriertem Softstopp und Selbststeinzug
- 3 Einhängeschalen Kunststoff transparent
- 2 Fronthalter
- 1 Trennwandset (2 Stück)

Material: Metall
Oberfläche: silberfarbig
Schliessfunktion: ungedämpft
Öffnungswinkel: 90°

Artikel-Nr.	B/H/T	Element	Garnitur
53.060.10	110/590/285 mm	150 mm	147.40
53.060.11	293/590/285 mm	275 / 300 mm	156.00



53.060.10-11




53.060.10-11

Zusatzschalen zu PEKA Picanto


Material: Kunststoff
Oberfläche: transparent

Artikel-Nr.	B/H/T	Element	Stück
53.060.03	103/54/280 mm	150 mm	8.65
53.060.04	233/54/280 mm	275 / 300 mm	9.85

 Ersatzteile: Trennwandset zu PEKA Picanto siehe 53.060.05-06, Seite 1194




53.060.04



53.060.03



53.060.05



53.060.06

Trennwandset zu PEKA Picanto

Ersatzteil (2 Stück)

Material: Kunststoff
Oberfläche: transparent

Artikel-Nr.	B/H/T	Element	Set
53.060.05	78/4/48 mm	150 mm	3.24
53.060.06	208/4/48 mm	275 / 300 mm	6.25



53.059.01-02

Schütten

Material: Pressglas

Artikel-Nr.	Einbau B/H/T	Platten B/H	Packung	Stück
53.059.01	64/39/132 mm	78/50 mm	6	31.90
53.059.02	136/89/180 mm	142/102 mm	2	68.00



53.295.23-25

Tablarreling PEKA Spica

zum Einklipsen in Oberschränken, inkl Kunststoff-Zentrierzapfen, die in 3 mm Reihenlochbohrung passen, Breiten-Toleranz kann über Clips aufgenommen werden

Material: Stahl
Oberfläche: verchromt

Artikel-Nr.	für Element	PEKA	Stück
53.295.23	550 mm	500.234.05	6.10
53.295.24	600 mm	500.235.05	6.20
53.295.25	900 mm	500.236.05	8.20



53.295.23-25

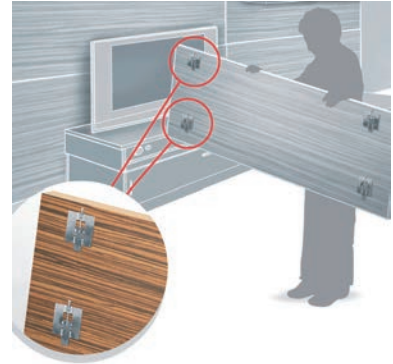
Höhenverstellbarer Paneelhalter

Schieneaufhängung, einsetzbar für vorgehängte Paneelen mit mind. 8 mm Wandabstand, Höhenverstellung +/- 5 mm über oberen Paneelhalter, unterer Paneelhalter gefedert mit Federweg max. 10 mm, Ein- und Aushängen des Paneels jederzeit problemlos möglich

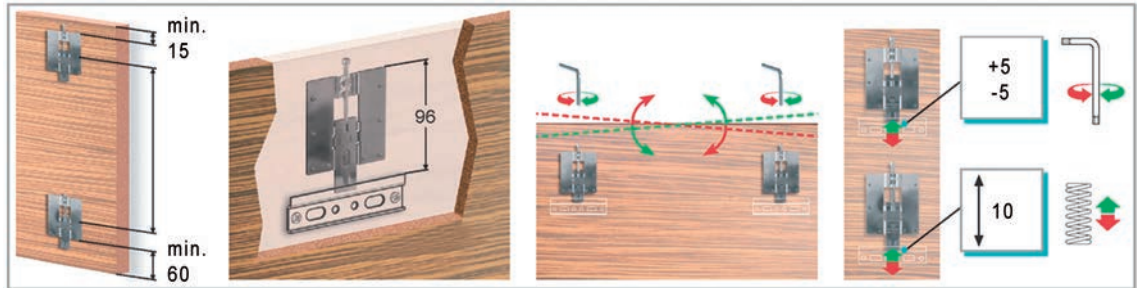
Material: Stahl
Oberfläche: verzinkt
Tragkraft: 50 kg

Artikel-Nr.	Ausführung		Packung	Stück
49.054.01	oben, verstellbar	4 mm	100	4.86
49.054.02	unten, gefedert	4 mm	100	4.76

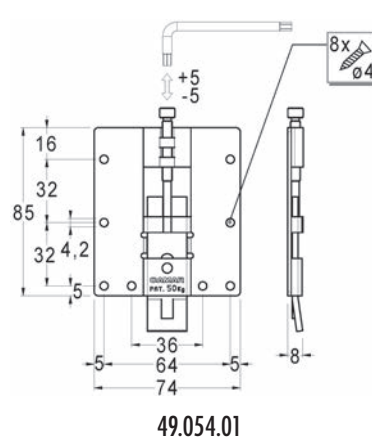
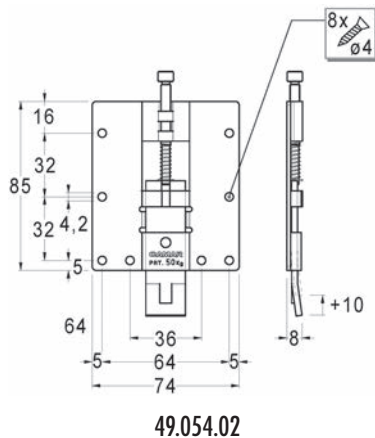
▲ Angaben zur Nennbelastbarkeit siehe unter ergänzende Informationen im OPO Net.



49.054.01-02

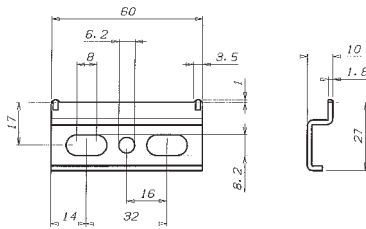


49.054.01-02





49.058.01



49.058.01

Aufhängeschienen


Schallschutztauglich

Material: Stahl
Oberfläche: verzinkt

Artikel-Nr.	Länge	Kröpfung	Packung	100 Stück
49.058.01	60 mm	10 mm	200	44.60

▲ Angaben zur Nennbelastbarkeit siehe unter ergänzende Informationen im OPO Net.

🔗 Optionales Zubehör: Spezialschraube siehe 49.059.05-07, Seite 1202
Optionales Zubehör: Schallschutz Gummütüle STAUFFER siehe 49.100.41-42, Seite 1207



49.054.21-22

Schrankschrankaufhänger

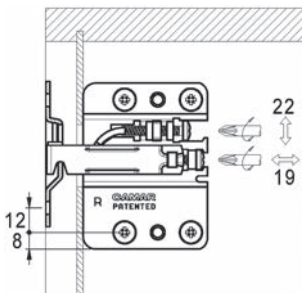
Schieneaufhängung, einsetzbar für hängende Küchenunterschranke oder Sideboards im Wohnbereich, Rückwandrücksprung mind. 10 mm, Höhenverstellung 22 mm, Tiefenverstellung 19 mm über Justierschraube, Wandbefestigungsschiene mit Aushängesicherung

für Unterschranke, zum Einschlagen, höhen- und tiefenjustierbar

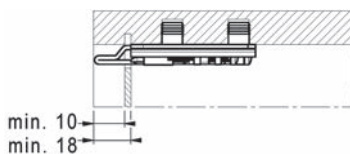
Material: Stahl
Oberfläche: verzinkt
Montage: zum Einbohren

Artikel-Nr.	Ausführung	Bohr T/ø	Packung	Stück
49.054.21	rechts	11/10 mm	100	5.95
49.054.22	links	11/10 mm	100	5.95

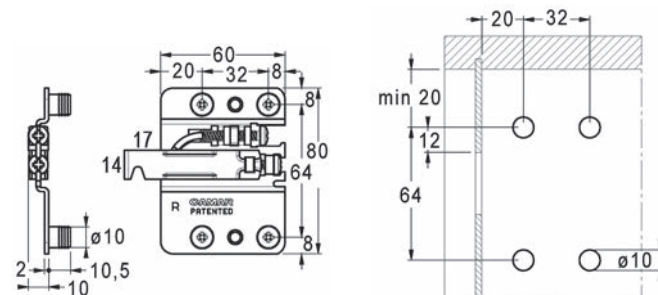
▲ Angaben zur Nennbelastbarkeit siehe unter ergänzende Informationen im OPO Net.



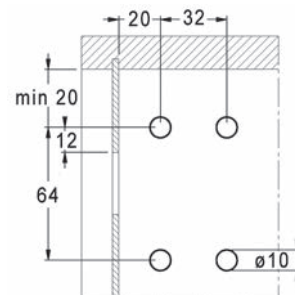
49.054.21-22



49.054.21



49.054.21



49.054.21

Aufhängeplatte

mit Längsschlitzen zum Anschrauben, Aushängesicherung mittels Stahlfeder, Stahl verzinkt, Ausführung links/rechts verwendbar

Material: Stahl
Oberfläche: verzinkt
Montage: zum Anschrauben

Artikel-Nr.	L/B/H		Packung	Stück
49.054.25	70/60/8 mm	5.5 mm	200	3.17
49.054.24	120/120/8 mm	6 mm	50	6.70



49.054.24

Abdeckkappe

Material: Kunststoff
Farbe: weiss RAL 9016
Montage: zum Aufschieben

Artikel-Nr.	Ausführung	L/B/H	Packung	Stück
49.054.26	rechts	83/63/14 mm	400	0.62
49.054.27	links	83/63/14 mm	400	0.62



49.054.26

Schrankaufhänger

für Schienen- oder Hakenaufhängung, einsetzbar ab 15 mm Rückwandrücksprung, Höhenverstellung über Verstellerschraube und Übersetzungsgetriebe +18/-0 mm, Tiefenverstellung +25 mm, Fixierung mit Schlagdübel

Material: Stahl
Oberfläche: verzinkt
Tragkraft: 60 kg
Montage: zum Einbohren

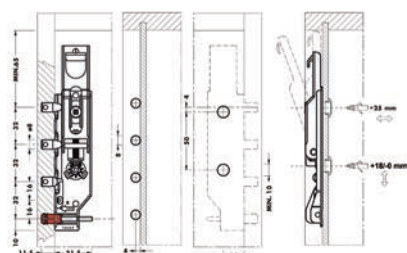
Artikel-Nr.	Ausführung	Bohr T/ø	Packung	100 Stück
49.055.01	links	11.5/8 mm	100	317.00
49.055.02	rechts	11.5/8 mm	100	317.00



49.055.01-02

⚠ Angaben zur Nennbelastbarkeit siehe unter ergänzende Informationen im OPO Net.

🔗 Erforderliches Zubehör: Aufhängeschienen siehe 49.058.10, Seite 1200






49.055.03-06

Abdeckkappen ø 14 mm zu Schrankaufhänger

Material: Kunststoff

Artikel-Nr.	Farbe	H/ø	Bohr-ø	Packung	100 Stück
49.055.03	weiss RAL 9016	0.5/14 mm	12 mm	200	26.20
49.055.05	weiss RAL 9016	0.5/14 mm	12 mm	5'000	12.95
49.055.04	lichtgrau RAL 7035	0.5/14 mm	12 mm	200	26.40
49.055.06	lichtgrau RAL 7035	0.5/14 mm	12 mm	5'000	14.15



49.055.81

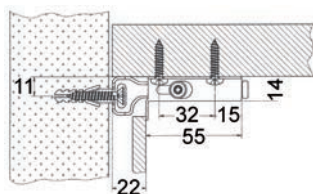
Schrankaufhänger

Haken verzinkt
für Schienen- oder Hakenaufhängung
einsetzbar bis 22 mm Rückwandrücksprung (inkl. Rückwand)

Verstellmöglichkeiten:
Höhenverstellung: +20/-0 mm
Tiefenverstellung: +10 mm

Material: Stahl
Oberfläche: vernickelt
Montage: zum Anschrauben

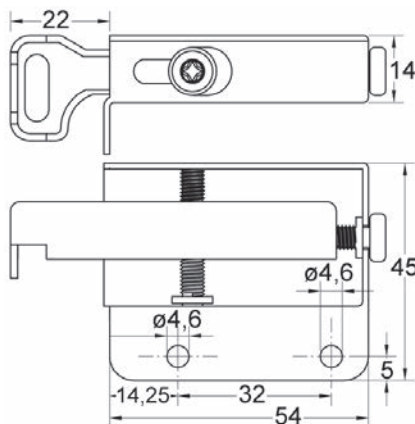
Artikel-Nr.	Ausführung	⚙	Packung	100 Stück
49.055.80	links	4 mm	100	357.00
49.055.81	rechts	4 mm	100	357.00



49.055.81

▲ Angaben zur Nennbelastbarkeit siehe unter ergänzende Informationen im OPO Net.

⊗ Erforderliches Zubehör: Aufhängeschienen siehe 49.058.10, Seite 1200



Schrankaufhänger

Haken Stahl verzinkt, für Schienen- oder Hakenaufhängung einsetzbar ab 15 mm Rückwandrücksprung (Rückwandstärke max. 7 mm)

Verstellmöglichkeiten:


Höhenverstellung: +28/-0 mm

Tiefenverstellung: +25 mm


Material: Kunststoff

Farbe: weiss RAL 9003

Montage: zum Anschrauben

Artikel-Nr.	Ausführung	Bohr T/ø		Packung	100 Stück
49.057.01	links	/	4 mm	200	170.00
49.057.02	rechts	/	4 mm	200	170.00

Montage: zum Einpressen

Artikel-Nr.	Ausführung	Bohr T/ø		Packung	100 Stück
49.057.11	links	10.5/10 mm	mm	200	174.00
49.057.12	rechts	10.5/10 mm	- mm	200	174.00

▲ Angaben zur Nennbelastbarkeit siehe unter ergänzende Informationen im OPO Net.

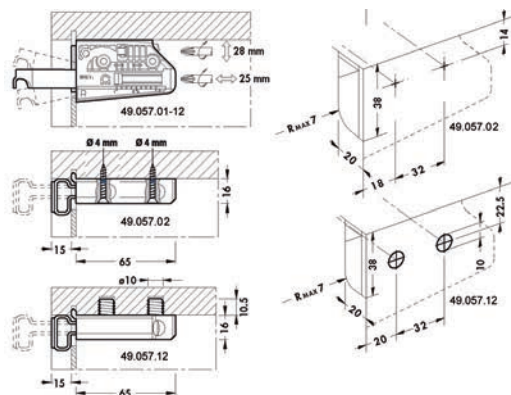
🔗 Optionales Zubehör: Abdeckkappen siehe 49.057.21-32, Seite 1199
Optionales Zubehör: Aufhängeschienen siehe 49.058.10, Seite 1200



49.057.02



49.057.12



Abdeckkappen

L/B/H: 67/43/26 mm

links	rechts	Material	Oberfläche	Packung	100 Stück
49.057.21	49.057.22	Kunststoff	weiss	400	38.40
49.057.31	49.057.32	Stahl	vernickelt	20	66.50




49.057.22

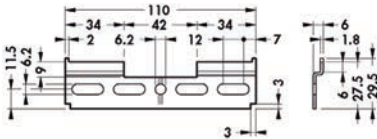


49.057.32





49.058.10



Aufhängeschienen

Material: Stahl
Oberfläche: verzinkt

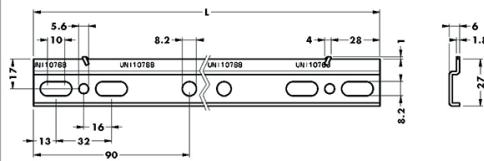
Artikel-Nr.	Länge	Kröpfung	Packung	100 Stück
49.058.10	110 mm	6 mm	200	123.80

▲ Angaben zur Nennbelastbarkeit siehe unter ergänzende Informationen im OPO Net.

🔗 Optionales Zubehör: Spezialschraube siehe 49.059.05-07, Seite 1202



49.058.35-55



49.058.35-55

Aufhängeschienen

Schallschutztauglich

Material: Stahl
Oberfläche: verzinkt

Artikel-Nr.	Länge	Kröpfung	Element	100 Stück
49.058.40	100 mm	6 mm	150 mm	146.90
49.058.41	110 mm	6 mm	160 mm	129.80
49.058.42	225 mm	6 mm	275 mm	179.00
49.058.43	250 mm	6 mm	300 mm	185.00
49.058.44	300 mm	6 mm	350 mm	218.00
49.058.45	350 mm	6 mm	400 mm	251.00
49.058.46	400 mm	6 mm	450 mm	268.00
49.058.47	450 mm	6 mm	500 mm	306.00
49.058.48	500 mm	6 mm	550 mm	322.00
49.058.49	550 mm	6 mm	600 mm	358.00
49.058.50	750 mm	6 mm	800 mm	516.00
49.058.51	775 mm	6 mm	825 mm	582.00
49.058.52	850 mm	6 mm	900 mm	588.00
49.058.53	950 mm	6 mm	1'000 mm	654.00
49.058.54	1'050 mm	6 mm	1'100 mm	727.00
49.058.55	1'150 mm	6 mm	1'200 mm	783.00
49.058.35	2'489 mm	6 mm	-	1450.00

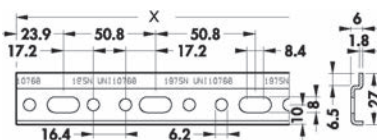
▲ Angaben zur Nennbelastbarkeit siehe unter ergänzende Informationen im OPO Net.

🔗 Optionales Zubehör: Spezialschraube siehe 49.059.05-07, Seite 1202

Optionales Zubehör: Schallschutz Gummitülle STAUFFERF siehe 49.100.41-42, Seite 1207



49.058.35



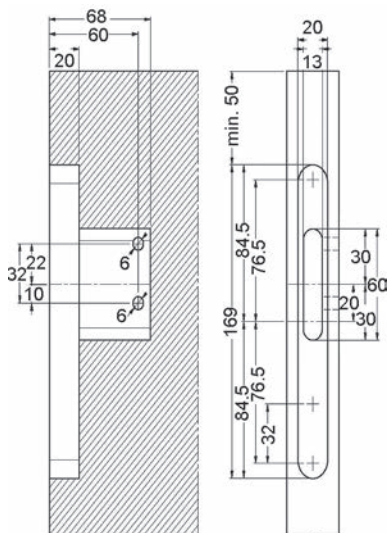
49.058.35

Wangenhängebeslag

zum Einfräsen in die Wange / Korpusseitenwand auf der Rückseite, mit integrierter 3D-Verstellung, hochbelastbar, mit integrierter Aushängesicherung, mit Höhen-/Tiefenverstellung 18/12 mm

Material: Stahl
Oberfläche: verzinkt

Artikel-Nr.	Ausführung	Holzstärke	L/B/H	Packung	Stück
49.054.10	rechts	25 mm	169/20/68 mm	50	15.40
49.054.11	links	25 mm	169/20/68 mm	50	15.40



49.054.10



49.054.10



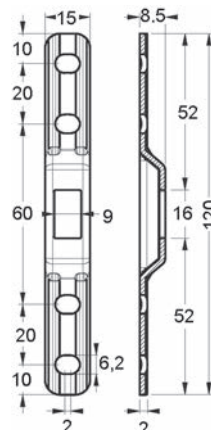
49.054.11

Wandplatte

mit Seitenverstellung über Langloch

Artikel-Nr.	L/B/H		Packung	Stück
49.054.15	120/8.5/15 mm	6 mm	200	1.88

▲ Angaben zur Nennbelastbarkeit siehe unter ergänzende Informationen.



49.054.15





49.054.19

Abdeckkappe

Material: Kunststoff
Farbe: weiss RAL 9016

Artikel-Nr.	H/ø	Bohr-ø	Packung	Stück
49.054.19	0.5/8 mm	6 mm	2'000	0.25



49.059.05-07

Spezialschraube

zur Befestigung von Aufhängeschienen

Material: Stahl
Oberfläche: verzinkt
Antrieb: Pozidriv-Kreuzschlitz

Artikel-Nr.	L/ø	Knopf-ø	Packung	100 Stück
49.059.05	50/5.5 mm	13 mm	200	22.85
49.059.06	60/5.5 mm	13 mm	200	25.50
49.059.07	70/5.5 mm	13 mm	200	37.80

☞ Optionales Zubehör: Nylondübel DELTA, Typ 8 Grösse 8/38 mm siehe 85.603.08, Seite 1138



49.059.10

Spezialschraube

zur Befestigung von Aufhängeschienen

Material: Stahl
Oberfläche: verzinkt
Antrieb: Torx

Artikel-Nr.	L/ø	Knopf-ø	Packung	100 Stück
49.059.10	60/5.5 mm	13 mm	1'000	26.50

☞ Optionales Zubehör: Nylondübel DELTA, Typ 8 Grösse 8/38 mm siehe 85.603.08, Seite 1138



49.059.15-16

Universal-Aufhängehaken

Stahl verzinkt, mit Schlitz

Artikel-Nr.	L/ø	Packung	100 Stück
49.059.15	50/5.8 mm	1'000	27.50
49.059.16	60/5.8 mm	1'000	37.40

☞ Optionales Zubehör: Nylondübel DELTA, Typ 8 Grösse 8/38 mm siehe 85.603.08, Seite 1138

Schrankaufhänger

Material: Druckguss
Oberfläche: blank
Montage: zum Einpressen

Artikel-Nr.	T/ø	Packung	Stück
49.049.20	11/30 mm	500	3.60



49.049.20

TopBloc-Montageelement

für schnelle, sichere und bequeme Montage aller Küchen- und Einbauschränke, die Schrankfront kann durch das Drehen der Distanzschraube, ø 6/10 mm, einfach ausgerichtet und jederzeit nachjustiert werden

Material: Kunststoff
Farbe: weiss
Montage: zum Anschrauben

Artikel-Nr.	L/B/H		Packung	Stück
49.050.01	35/20/20 mm	4 mm	50	2.06



49.050.01

▲ Angaben zur Nennbelastbarkeit siehe unter ergänzende Informationen im OPO Net.

- Optional Zubehör: Spanplattenschrauben SPAX siehe 85.111.3530-6090 auf www.opo.ch
- Optional Zubehör: Distanzschrauben TOPROC siehe 85.503.06-60 auf www.opo.ch
- Optional Zubehör: Distanzschrauben siehe 85.512.06-20 auf www.opo.ch



TopBloc-Abdeckkappe

Material: Kunststoff
Farbe: weiss RAL 9010

Artikel-Nr.	L/B/H	Packung	Stück
49.050.11	37/22/21 mm	50	1.33



49.050.11



49.050.98

Top-Bloc Montagekoffer EcoSystem

mit Tragriff, 2 Spannverschlüssen, Zwangsverriegelung, Schaumstoffeinlage im Deckel, inkl. herausnehmbare farbige Einsatzboxen

Material: Stahlblech
Farbe: blau

Artikel-Nr.	Aussen B/H/T	Stück
49.050.98	440/335/70 mm	312.00

- 🔗 Opt. Zubehör: Einsatzboxen zu Sortimentskoffer EcoSystem siehe 20.058.01-51 auf www.opo.ch
Enthalten Artikel: Montageelemente Top-Bloc siehe 49.050.01 auf www.opo.ch
Enthalten Artikel: Abdeckkappen Top-Bloc siehe 49.050.11 auf www.opo.ch
Enthalten Artikel: Universaldübel FISCHER UX 8 Dübellänge 5 siehe 85.689.12 auf www.opo.ch
Enthalten Artikel: Distanzschraube uniFast TX25 6/10x80 siehe 85.516.22 auf www.opo.ch
Enthalten Artikel: Distanzschraube uniFast TX25 6/10x100 siehe 85.516.23 auf www.opo.ch
Enthalten Artikel: Distanzschraube uniFast TX25 6/10x120 siehe 85.516.24 auf www.opo.ch
Enthalten Artikel: Distanzschraube uniFast TX25 6/10x150 siehe 85.516.25 auf www.opo.ch
Enthalten Artikel: Schraubenziehereinsätze Torx Grösse TX 2 siehe 21.191.26 auf www.opo.ch
Enthalten Artikel: Schraubenziehereinsätze Torx Grösse TX 2 siehe 21.191.36 auf www.opo.ch
Enthalten Artikel: Spanplattenschrauben ok-vis SK verzinkt, siehe 85.175.4530 auf www.opo.ch

Montagesystem marCELL

Montageelement für einfache und gerade Montage von Schränken

Ausmessen, bohren und Wasserwaage auflegen. Durch das Drehen der marCELL-Montageteile können Sie in 1 mm-Schritten bis zu 6 mm Schräge ausgleichen."

Vorteile:

- einfache und saubere Montage auch auf extrem harten Untergründen (Fliesen, Betonwände)
- durch einfaches Drehen von marCELL ist eine Nivellierung bis zu +/- 6 mm möglich
- keine sichtbaren Schrauben
- 50 kg Tragkraft pro marCELL-Aufhänger

Um die Tragkraft von 50 kg pro Aufhänger zu gewährleisten, sind Senkkopfschrauben mit einem Durchmesser von 6 mm zu verwenden.

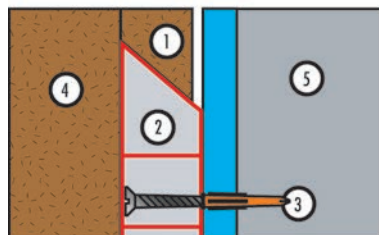
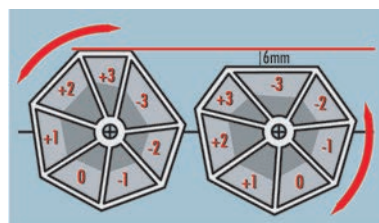
Material: Kunststoff
Farbe: weiss
Montage: zum Anschrauben

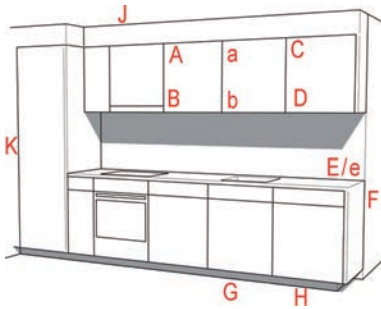
Artikel-Nr.	Höhe		Packung	Stück
49.052.01	12 mm	6 mm	50	4.70

- 1. 45° gefaste Aufhängeleiste
- 2. marCELL
- 3. Befestigungsschraube ø 6 mm
- 4. Montageobjekt
- 5. Mauer



49.052.01





Anwendungsbereich für
Schalldämpfungspunkte



Montagematerial für schalldämmende Küchenmontage nach SIA-Norm 181

Schalldämmende Montage wird zur Erhöhung des Wohnkomforts von der Bauherrschaft oder durch die Bauvorschriften verlangt. Jede Befestigungs- oder Berührungsstelle muss isoliert (vom Baukörper entkoppelt) sein. Schallbrücken überbrücken die gesamte Isolation und führen sofort dazu, dass geforderte Schallwerte nicht mehr erreicht werden. Anschlussfugen dürfen nur mit elastischen Dichtstoffen ausgeführt werden.

i Schalldämmprodukte sind anwendbar bei SMS/EURO Norm Küchen zur Entkoppelung von Möbeln und Baukörpern bei:

- A/a, B/b:** Oberschrank mit Rondellen / Rosetten
- C:** Aufhängeschienen mit Unterlage / Rosetten / Bändern
- D:** Oberschrankunterboden mit Bändern
- E/e:** Arbeitsplatte mit PE-Band / PE-Kantenbändern
- F:** Unterbau mit PE-Band / Schallschutzdübeln
- G:** fixer Sockel mit Gummibändern
- H:** Sockelfüssen mit Rondellen / Bändern
- J:** Oberschrankverblendung mit PE-Bändern
- K:** stirnseitige Verblendung mit PE-Bändern



49.100.70-74

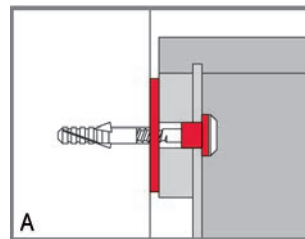
Schallschutz Gummirondellen STAUFFER

zur Entkoppelung von Küchenober- und Unterschränken, selbstklebend, aus Kautschuk 45° Shore A

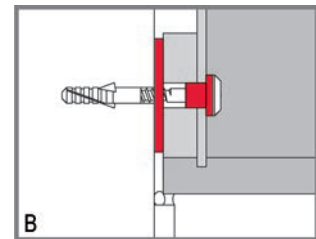
ohne Gleitfolie, für Küchenober- und Unterschränke

Anwendungsbereich: A/B

Artikel-Nr.	H/ø	Packung	Stück
49.100.70	4/30 mm	100	0.38
49.100.73	4/60 mm	100	0.91
49.100.74	4/70 mm	100	1.10



49.100.70-74 + 41-42



49.100.70-74 + 41-42

Schallschutz Gummirondellen STAUFFER

zur Entkopplung von Küchenober- und Unterschränken, selbstklebend, aus Kautschuk 45° Shore A

mit Gleitfolie, für problemlose Höhenverstellung bei Küchenunterschränken auf Sockelfüssen, durch die Gleitfolie lassen sich die Sockelfüße problemlos drehen und der ganze Korpus bleibt für die Montage verschiebbar

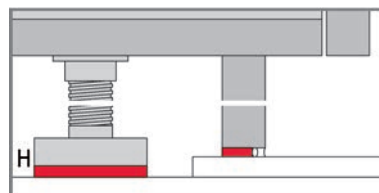
Anwendungsbereich: H

Artikel-Nr.	H/ø	Packung	Stück
49.100.61	4/30 mm	100	0.97
49.100.63	5/60 mm	100	1.57

- Optionales Zubehör: Sockel-Verstellschrauben siehe 51.896.25-29, Seite 934
- Optionales Zubehör: Sockelverstellfüsse Korrekt siehe 51.881.20-48, Seite 925



49.100.61-49.100.63



49.100.61-63 + 33-34

Schallschutz Gummitülle STAUFFER

zur Entkopplung von Schraubenkopf und-schaft, aus Kautschuk 45° Shore A, für Küchenober- und Unterschränke

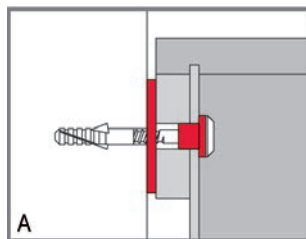
Anwendungsbereich: A/B/C
6 mm

Artikel-Nr.	Aussen-ø	Innen-ø	Länge	Packung	Stück
49.100.41	18 mm	12 mm	6 mm	100	0.36
49.100.42	18 mm	12 mm	9 mm	100	0.37

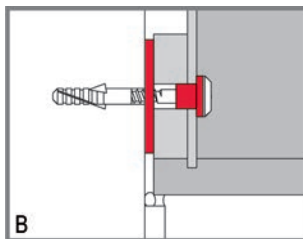
- Optionales Zubehör: Schraubenrosetten siehe 85.340.14-20, Seite 1198



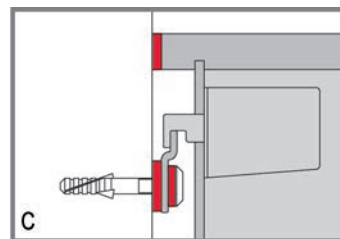
49.100.41-49.100.42



49.100.41-42 + 70-74



49.100.41-42 + 70-74



49.100.41-42 + 75-76 + 33-34



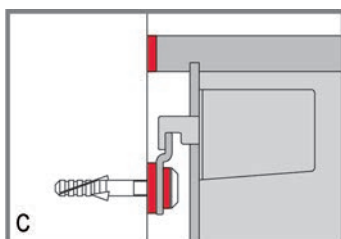
49.100.75-49.100.76

Schallschutz Gummiauflage STAUFFER

zur Entkopplung von Küchenoberflächen bei Montage mittels Aufhängeschienen, selbstklebend, mit Durchführungsloch, aus Kautschuk 45° Shore A

Anwendungsbereich: C

Artikel-Nr.	Loch- ϕ	L/B/H	Packung	Stück
49.100.75	12 mm	50/30/4 mm	100	0.54
49.100.76	20 mm	50/50/4 mm	100	0.59



49.100.75-76 + 41-42 + 33-34



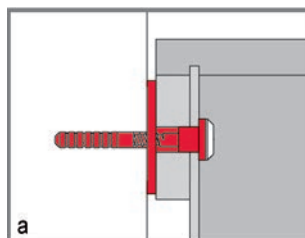
49.100.40

Schallschutz Gummidübel 10/68 mm STAUFFER

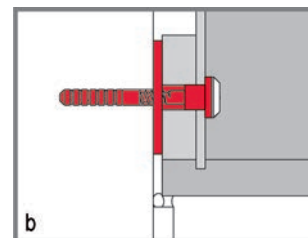
zur Entkopplung von Küchenoberflächen, mit integrierter Cuvette und Gummihülle für **rationelle Montagearbeiten**, zur direkten Durchbohrung mit Schlagbohrer durch Korpusrückwand, mit Schalldämmrondelle, Ausreisswiderstand 950 N

Anwendungsbereich: a/b

Artikel-Nr.	L/ ϕ		Packung	Stück
49.100.40	68/10 mm	5 mm	100	3.28



49.100.40 +70-74



49.100.40 +70-74




Schallschutz PE-Kantenband STAUFFER

zur Entkopplung von Küchenarbeitsplatten, Band zur Distanzsicherung der Stirn- und Arbeitsfläche von Arbeitsplatten, selbstklebend, weiss, aus geschlossenzelligem PE, mit Längseinschnitt, zum Einfälen über Küchenarbeitsplatten, ergibt gleichzeitig eine gleichmässige Anschlussfuge für Verkleidung der Küchenrückwand

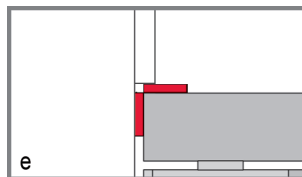
Anwendungsbereich: e

Artikel-Nr.	B/H	Länge	Rolle
49.100.37	50/4 mm	20 m	63.70

Optionales Zubehör: Acryl-Dichtungsmasse FALCONE Falcoacryl Profi siehe 86.104.31-32 auf www.opo.ch



49.100.37



49.100.37

Schallschutz Gummiband STAUFFER

zur Entkopplung von Küchenober- und Unterschränken sowie von Küchensockeln, belastbares Band, selbstklebend, weiss, aus Kautschuk 45° Shore A

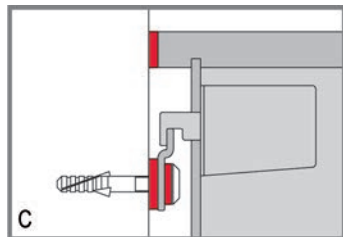
Anwendungsbereich: C/D/G/H

Artikel-Nr.	B/H	Länge	Rolle
49.100.33	13/4 mm	10 m	25.50
49.100.34	16/4 mm	10 m	30.30

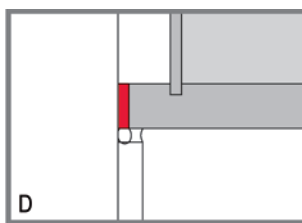
Optionales Zubehör: Stifte mit versenktem Kopf siehe 85.705.18-51 auf www.opo.ch



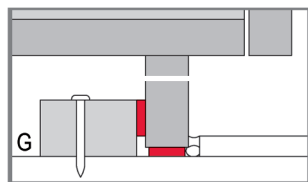
49.100.33-49.100.34



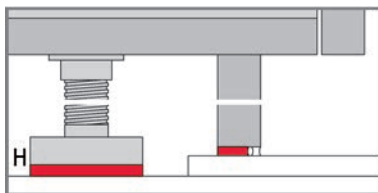
49.100.33-34 + 41-42 + 75-76



49.100.33-49.100.34




49.100.33-34 + 85.733.03-16

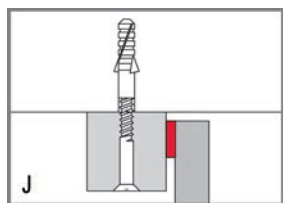


49.100.33-34 + 61-63





49.100.35



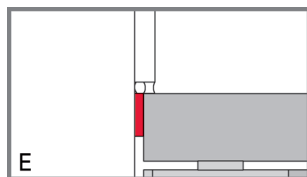
Schallschutz PE-Band STAUFFER

zur Entkopplung von Wandanschlüssen, Wandverkleidungen, Küchenabdeckplatten, selbstklebend, weiss, aus geschlossenzelligem PE

Anwendungsbereich: J/E/K

Artikel-Nr.	B/H	Länge	Rolle
49.100.35	15/4 mm	10 m	4.43

Optionaler Zubehör: Acryl-Dichtungsmasse FALCONE Falcoacryl Profi siehe 86.104.31-32 auf www.opo.ch



85.648.01-85.648.05



85.648.11-85.648.15

Schallschutz Gummidübel STAUFFER

universell einsetzbar

- Schallminderung von 10,5 bis 16 dB
- Vermeidung von Schallbrücken durch die Ausführung mit Distanzbund
- für Schrauben mit Holzgewinde
- hervorragende Schraubenführung, kein seitliches Ausbrechen

Material: Gummi

ohne Bund

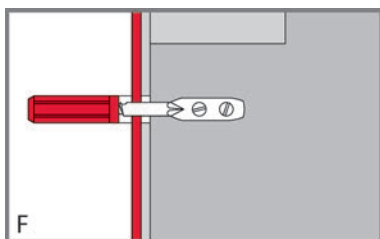
Artikel-Nr.	Bohrloch	Dübellänge	für Holzschrauben	Packung	100 Stück
85.648.01	10 / 40 mm	30 mm	5 mm	100	123.30
85.648.02	12 / 50 mm	40 mm	6 mm	100	147.50
85.648.03	14 / 60 mm	50 mm	8 mm	50	175.00
85.648.04	16 / 75 mm	60 mm	10 mm	50	204.00
85.648.05	18 / 80 mm	70 mm	12 mm	50	231.00

mit Bund

Artikel-Nr.	Bohrloch	Dübellänge	für Holzschrauben	Packung	100 Stück
85.648.11	10 / 40 mm	30 mm	5 mm	100	143.50
85.648.12	12 / 50 mm	40 mm	6 mm	100	172.00
85.648.13	14 / 60 mm	50 mm	8 mm	50	206.00
85.648.14	16 / 75 mm	60 mm	10 mm	50	254.00
85.648.15	18 / 80 mm	70 mm	12 mm	50	287.00

Achtung: Nur Holzschrauben verwenden!

Optionaler Zubehör: Schraubenrosetten siehe 85.340.14-20, Seite 1198
Optionaler Zubehör: Schallschutz Gummitülle STAUFFER siehe 49.100.41-42, Seite 1207



85.648.01-05 + 49.100.33-34

Schallschutz Gummitülle mit Senkscheibe STAUFFER

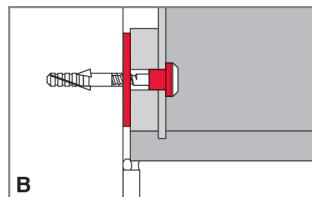
zur Entkopplung für Schraubenkopf und -schaft, für Küchenober- und Hochschränken

Anwendungsbereich: Schallschutz
 Entkopplung: Korpusrückwand / Schraubmontage
 6 mm
 Montage: zum anschrauben
 Material: Kautschuk 45 ° Shore
 Farbe: weiss

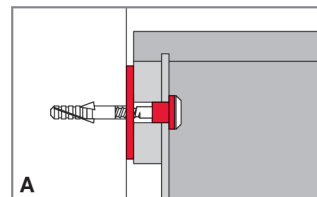


49.100.45-46

Artikel-Nr.	ø	Länge	Packung	Stück
49.100.45	12 / 18 mm	6 mm	100	0.60
49.100.46	12 / 18 mm	9 mm	100	0.60



49.100.45-46



49.100.45-46

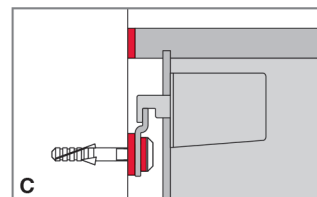
Schallschutz Gummitülle mit U-Scheibe STAUFFER

zur Entkopplung für Schraubenkopf und -schaft und Küchenober- und Hochschränken bei Montage mittels Aufhängeschienen

Anwendungsbereich: Schallschutz
 Entkopplung: Korpusrückwand / Aufhängemontage
 5 mm
 Montage: zum anschrauben
 Material: Kautschuk 45 ° Shore
 Oberfläche: verzinkt
 Farbe: schwarz




49.100.60



49.100.60


Artikel-Nr.	ø	Länge	Packung	Stück
49.100.60	10 / 16 mm	6 mm	100	0.60



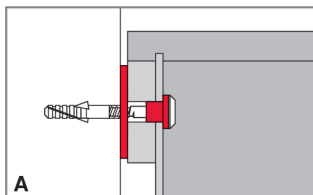
49.100.50-51

Schallschutz Gummitülle mit Schraube STAUFFER

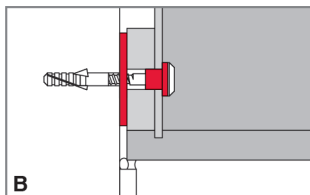
Senkkopf-Holzschraube bestückt mit Senkscheibe und Gummitülle, für Küchenober- und Hochschränke

Anwendungsbereich:	Schallschutz
Entkopplung:	Korpusrückwand / Schraubmontage
	6 mm
Kopf:	Senkkopf
Antrieb:	Pozidriv-Kreuzschlitz
Montage:	zum anschrauben
Material:	Kautschuk 45 ° Shore
Oberfläche:	verzinkt
Farbe:	beige


Artikel-Nr.	ø	Länge	Packung	Stück
49.100.50	12 / 18 mm	80 mm	100	2.40
49.100.51	12 / 18 mm	80 mm	100	2.40



49.100.50-51



49.100.50-51



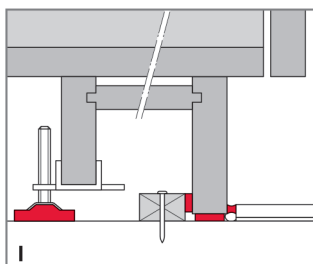
51.897.50

Schallschutz Sockelsteller STAUFFER

Schallschutz-Sockelfuss mit fix montiertem Gummi-Auflager, zur Aufnahme von Sockelplatten (Stärke 19 mm)

Anwendungsbereich:	Schallschutz
Entkopplung:	Sockel
Gewinde:	M 8
Antrieb:	Längsschlitz
Montage:	selbstklebend
Material:	Stahl / Kunststoff
Oberfläche:	verzinkt
Farbe:	weiss / braun


Artikel-Nr.	ø	Länge	Packung	Stück
51.897.50	18 mm	50 mm	50	2.04



51.897.50

Schallschutz Distanzschraube STAUFFER

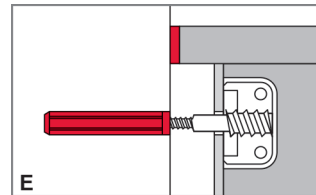
für eine einfache Ausrichtung von Schränken sowie nachträgliche Justierung
 Distanzschraube mit extra langem Gummidübel, für Küchenhochschränke
 passend zum Distanzschrauben-Halter oder zur direkten Verschraubung im Holz

Anwendungsbereich: Schallschutz
 Entkopplung: Korpusrückwand / Schraubmontage
 5 mm
 Kopf: Zylinderkopf
 Antrieb: Sechskant / SW 4
 Material: Stahl / Kunststoff
 Oberfläche: verzinkt
 Farbe: weiss / schwarz

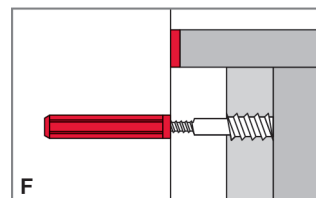
Artikel-Nr.	ø	Länge	Dübel ø/L	Packung	Stück
49.050.20	5 / 12 mm	80 mm	10/54 mm	50	3.48
49.050.21	5 / 12 mm	100 mm	10/54 mm	50	3.72
49.050.22	5 / 12 mm	120 mm	10/54 mm	50	3.90
49.050.23	5 / 12 mm	140 mm	10/54 mm	50	4.14
49.050.24	5 / 12 mm	160 mm	10/54 mm	50	4.44
49.050.25	5 / 12 mm	180 mm	10/54 mm	50	4.68
49.050.26	5 / 12 mm	200 mm	10/54 mm	50	4.98



49.050.20-26




49.050.20-26



49.050.20-26

Schallschutz Abdeckkappe STAUFFER

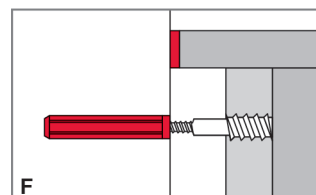
für Distanzschrauben

Anwendungsbereich: Schallschutz
 Entkopplung: Korpusrückwand / Schraubmontage
 5 mm
 Kopf: Zylinderkopf
 Antrieb: Sechskant / SW 4
 Material: Stahl / Kunststoff
 Oberfläche: verzinkt
 Farbe: weiss / schwarz

Artikel-Nr.	Dübel ø/L	Packung	Stück
49.050.30	10/54 mm	100	0.18



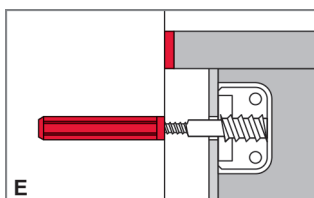
49.050.30



49.050.30



49.050.02




49.050.02

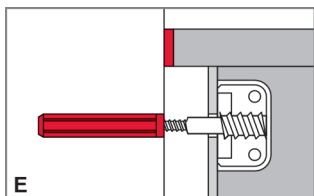
Schallschutz Distanzschrauben-Halter STAUFFER

Anwendungsbereich: Schallschutz
 Entkopplung: Korpusrückwand / Schraubmontage
 Montage: zum anschrauben
 Material: Kunststoff
 Farbe: weiss

Artikel-Nr.	L/B/H	Packung	Stück
49.050.02	35/20/20 mm	50	2.04



49.050.12



49.050.12

Schallschutz Abdeckkappe STAUFFER

für Distanzschrauben-Halter

Anwendungsbereich: Schallschutz
 Entkopplung: Korpusrückwand / Schraubmontage
 Montage: zum aufclipsen
 Material: Kunststoff
 Farbe: weiss

Artikel-Nr.	L/B/H	Packung	Stück
49.050.12	37/22/22 mm	50	1.32

Abhängesysteme für Holz- oder Glastablare

solide Ganzmetallkonstruktion, Befestigungstechnik und Feinregulierung sind unsichtbar in Stahlrohr integriert, schnelle und sichere Montage mehrerer Zwischenböden mittels Schiebemutter, für Selbstzuschnitt, die Rohrenden werden durch die Nut in der Schiebemutter verdeckt, mit Montagematerial rationelle Deckenbefestigung in Holz und Beton

Tragkraft 50 kg pro Stück, bestehend aus:

Rohr \varnothing 18 mm, Länge 1000 mm, 1500 mm oder auf Mass max. 2000 mm

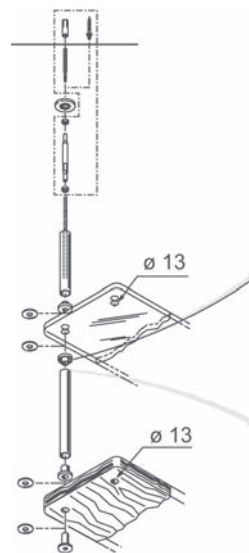
1/2 Schiebemutter für Loch- \varnothing 13 mm, für Holz oder Glas

Abschlussmutter mit Inbus, für Holz oder Glas, Deckenscheibe, Endmutter, Teleskop-Montage-Set M 8, Montageanleitung

Artikel-Nr.	Oberfläche	Tablare	Rohrlänge	Stück
53.200.10	Stahl verchromt poliert	1	1000 mm	77.30
53.200.15	Stahl verchromt poliert	1	1500 mm	110.60
53.200.16	Stahl verchromt poliert	1	auf Mass	auf Anfrage
53.200.50	Stahl verchromt poliert	2	1000 mm	105.50
53.200.55	Stahl verchromt poliert	2	1500 mm	137.00
53.200.56	Stahl verchromt poliert	2	auf Mass	auf Anfrage
53.200.30	Edelstahl	1	1000 mm	90.60
53.200.35	Edelstahl	1	1500 mm	140.90
53.200.36	Edelstahl	1	auf Mass	auf Anfrage
53.200.70	Edelstahl	2	1000 mm	125.60
53.200.75	Edelstahl	2	1500 mm	173.00
53.200.76	Edelstahl	2	auf Mass	auf Anfrage
53.200.40	Aluminium natur eloxiert	1	1000 mm	94.20
53.200.45	Aluminium natur eloxiert	1	1500 mm	135.80
53.200.46	Aluminium natur eloxiert	1	auf Mass	auf Anfrage
53.200.80	Aluminium natur eloxiert	2	1000 mm	125.60
53.200.85	Aluminium natur eloxiert	2	1500 mm	167.00
53.200.86	Aluminium natur eloxiert	2	auf Mass	auf Anfrage



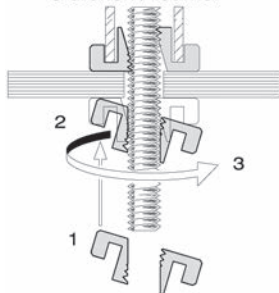
53.200.10-86



53.200.10-86



- 1 schieben / pousser
- 2 kippen / basculer
- 3 drehen / tourner



53.200.90-93

Schiebemuttern

für jedes zusätzliche Tablar werden 2 Schiebemuttern benötigt

Artikel-Nr.	Ausführung	H/ø	Stück
53.200.90	Stahl verchromt poliert	6/25 mm	13.90
53.200.92	Edelstahl	6/25 mm	17.30
53.200.93	Aluminium natur eloxiert	6/25 mm	17.30



53.201.10

Abhängesysteme ø 50 mm für 1 oder 2 Holz- oder Glastabulare

solide Ganzmetallkonstruktion, Befestigungstechnik und Feinregulierung sind unsichtbar in Stahlrohr integriert, schnelle und sichere Montage mehrerer Zwischenböden mittels Schiebefedern, mit Montagematerial, rationelle Deckenbefestigung in Holz und Beton

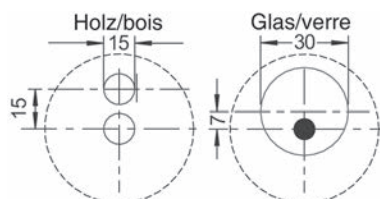
Tragkraft 50 kg pro Stück, bestehend aus:
Rohr ø 50 mm, Länge 300/400 mm oder auf Mass
Schiebefedern für 1 Mann-Montage
Endstück Stahl, Höhe 70 mm, verchromt poliert
Teleskop-Montage-Set M 8/1000 mm
Montageanleitung

Artikel-Nr.	Oberfläche	ø	Tablare	Rohrlänge	Stück
53.201.10	Stahl verchromt poliert	50 mm	2	300/400 mm	250.00
53.201.12	Stahl verchromt poliert	50 mm	1-2	auf Mass	auf Anfrage
53.201.30	Edelstahl	50 mm	2	300/400 mm	283.00
53.201.32	Edelstahl	50 mm	1-2	auf Mass	auf Anfrage





☐ Oberflächen verchromt matt und Aluminium natur eloxiert sind auf Anfrage lieferbar



53.201.10



53.201.10

			
LED	3 W	Anbau	24 V

LED Abhängensysteme ø 50 mm für 1 oder 2 Holz- oder Glastablare

solide Ganzmetallkonstruktion, Befestigungstechnik und Feinregulierung sind unsichtbar in Stahlrohr integriert, schnelle und sichere Montage mehrerer Zwischenböden mittels Schiebefebern, mit Montagematerial, rationelle Deckenbefestigung in Holz und Beton

Tragkraft 50 kg pro Stück, bestehend aus:


Rohr ø 50 mm, Länge 300/400 mm oder auf Mass

Schiebefebern für 1 Mann-Montage

Endstück Stahl, Höhe 70 mm, mit LED-Leuchte 24 V / 30 Watt, verchromt poliert

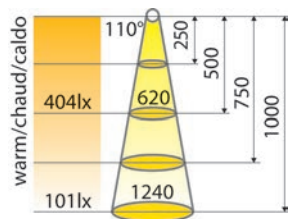
Teleskop-Montage-Set M 8/1000 mm

Montageanleitung

Lichtfarbe:	warmweiss
Farbtemperatur:	3'000 K
Einbausituation:	Anbau
Betriebsspannung:	24 V
Steckersystem / Bohr ø:	JST 9 mm
Dimmbarkeit:	nein
Ausstrahlungswinkel:	110 °
Lichtausbeute:	90 lm/W
Farbwiedergabe RA:	85
Schutzart:	IP 44
Zuleitung:	2500 mm
Energieeffizienz:	A++
Kürzbar:	nein
Anwendungsbereich:	Küche / Wohnen
Lichtwirkung:	Arbeits- und Lesebeleuchtung / Grundausleuchtung
Kennzeichen:	CE 

Artikel-Nr.	Material	Oberfläche	Rohrlänge	Leistung	Stück
53.201.11	Stahl	verchromt	300/400 mm	3 W	368.00
53.201.13	Stahl	verchromt	auf Mass	3 W	auf Anfrage
53.201.31	Stahl	Edelstahl	300/400 mm	3 W	401.00
53.201.33	Stahl	Edelstahl	auf Mass	3 W	auf Anfrage

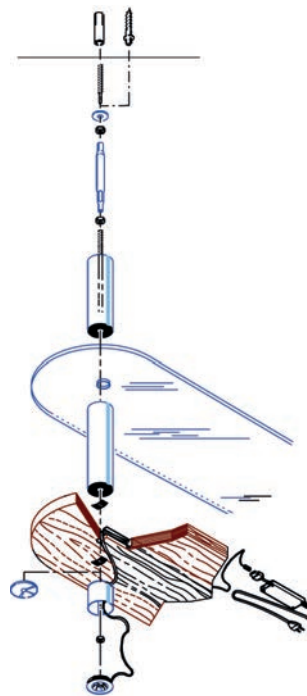
 Oberflächen verchromt matt und Aluminium natur eloxiert sind auf Anfrage lieferbar



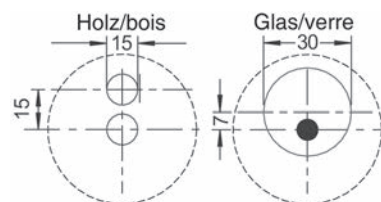
53.201.11



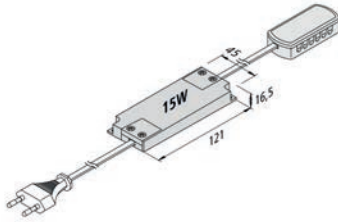
53.201.11



53.201.11



53.201.11



53.201.15

LED	1-15 W	Euro HV	24 V

LED Transformator 24 V / 15 W

Netzanschlussleitung 2000 mm mit Eurostecker

Leuchtenart:	LED
Eingangsspannung:	230 V
Ausgangsspannung:	24 V
Spannungsart:	DC
Steckersystem / Bohr ø:	Stecker Euro / JST 9 mm
Schutzart:	IP 20
Dimmbarkeit:	nein
Kennzeichen:	CE ▽ ▽ ▽ ▽ □

Artikel-Nr.	L/B/H	Leistung	Anschluss sekundär	Stück
53.201.15	121/45/16.5 mm	1 - 15 W	12-fach	59.40

Barkonsolen Bari, rund \varnothing 50 mm, gerade

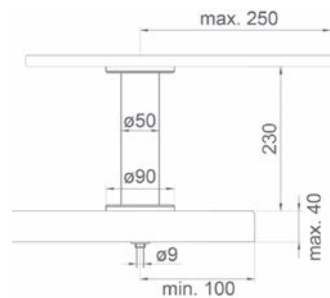
mit Befestigungsmaterial für Plattenstärken bis 40 mm, Achsmassabstand der einzelnen Konsolen max. 900 mm, Ausladung max. 250 mm

Rohr- \varnothing :	50 mm
Rosetten- \varnothing :	90 mm
Bohr- \varnothing :	9 mm
Belastbarkeit:	60 kg

Artikel-Nr.	Material	Oberfläche	Höhe	Stück
53.210.01	Stahl	verchromt matt	230 mm	82.40
53.210.02	Stahl	verchromt poliert	230 mm	79.40
53.210.03	Aluminium	natur eloxiert	210 mm	63.40

 Weitere Höhen, ab 10 Stück, sind auf Anfrage erhältlich.

 Optionales Zubehör: Adapterscheiben für Glastabläre siehe 53.211.91-93, Seite 1216



53.210.01-03

Barkonsolen Bari, rund \varnothing 45 mm, geneigt 30/60°

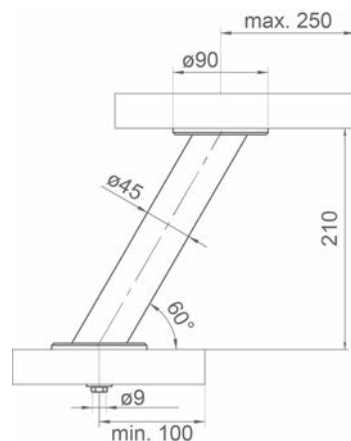

mit Befestigungsmaterial für Plattenstärken bis 40 mm, Achsmassabstand der einzelnen Konsolen max. 900 mm, Ausladung max. 250 mm

Rohr- \varnothing :	45 mm
Rosetten- \varnothing :	90 mm
Bohr- \varnothing :	9 mm
Winkel:	30 / 60 °
Belastbarkeit:	40 kg

Artikel-Nr.	Material	Oberfläche	Höhe	Stück
53.210.21	Stahl	verchromt matt	210 mm	77.50
53.210.22	Stahl	verchromt poliert	210 mm	75.30
53.210.43	Aluminium	natur eloxiert	210 mm	88.30

 Weitere Höhen, ab 10 Stück, sind auf Anfrage erhältlich.

 Optionales Zubehör: Adapterscheiben für Glastabläre siehe 53.211.91-93, Seite 1216



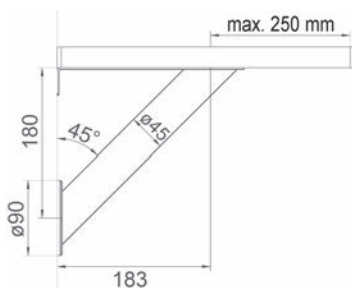
53.210.21-43



Barkonsolen Brindisi, rund \varnothing 45 mm, geneigt 45°

zur seitlichen Befestigung an Korpus oder Wand, mit Befestigungsmaterial, für Plattenstärken bis 40 mm, Achsmassabstand der einzelnen Konsolen max. 900 mm, Ausladung max. 250 mm

Material: Stahl
 Rohr- \varnothing : 45 mm
 Rosetten- \varnothing : 90 mm
 Bohr- \varnothing : 9 mm
 Winkel: 45°



53.210.41-42



53.211.91

Artikel-Nr.	Oberfläche	Höhe	Belastbarkeit	Stück
53.210.41	verchromt matt	180 mm	40 kg	76.10
53.210.42	verchromt poliert	180 mm	40 kg	74.60

Optionales Zubehör: Adapterscheiben für Glastabläre siehe 53.211.91-93, Seite 1216

Adapterscheiben für Glastabläre

Oberseite glatt

Unterseite mit Gewindelöcher, inkl. Schrauben

Material: Stahl
 Ausführung: zum Kleben

Artikel-Nr.	Oberfläche	\varnothing	Dicke	Stück
53.211.91	verchromt matt	90 mm	12 mm	31.80
53.211.92	verchromt poliert	90 mm	12 mm	29.80

⚠ Verarbeitung mit handelsüblichen 2K- oder UV-Klebstoffen.

Barkonsolen für Glas, gerade oder geneigt 30/60°

für Glas, zur UV-Verklebung

mit Befestigungsmaterial Gewinde M 8 für Plattenstärken bis max. 50 mm, Achsmassabstand der einzelnen Konsolen max. 900 mm, Ausladung max. 250 mm auf Mass bis max. 400 mm

max. Belastung: Platte zentrisch 50 kg - Platte exzentrisch 25 kg

Rohr-ø: 50 mm

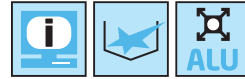
Bohr-ø: 12 - 15 mm

Winkel: 90 °, Rosetten-ø: 54 mm


Höhe: 170 mm	Stück	Höhe: auf Mass	Stück	Material	Oberfläche
53.213.01	127.30	53.213.11	153.00	Stahl	verchromt matt
53.213.02	122.50	53.213.12	147.90	Stahl	verchromt poliert
53.213.03	127.30	53.213.13	153.00	Aluminium	natur eloxiert
53.213.04	133.70	53.213.14	153.00	Edelstahl	geschliffen

Winkel: 30 °, Rosetten-ø: 70 mm

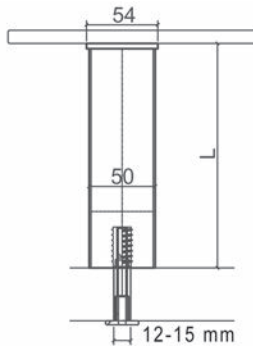
Höhe: 170 mm	Stück	Höhe: auf Mass	Stück	Material	Oberfläche
53.213.21	213.00	53.213.31	263.00	Stahl	verchromt matt
53.213.22	207.00	53.213.32	259.00	Stahl	verchromt poliert
53.213.23	203.00	53.213.33	263.00	Aluminium	natur eloxiert
53.213.24	203.00	53.213.34	263.00	Edelstahl	geschliffen



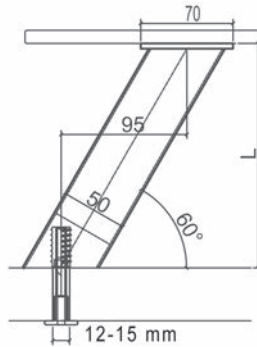
53.213.01-14



53.213.21-34



53.213.01-14



53.213.21-34



53.212.21-34

Barkonsolen für Holz- und Steinplatten, rund, ø 50 mm, gerade oder geneigt 30/60°

mit Befestigungsmaterial für Plattenstärken bis max. 50 mm, Achsmassabstand der einzelnen Konsolen max. 900 mm, Ausladung max. 250 mm auf Mass bis max. 400 mm

max. Belastung: Platte zentrisch 50 kg - Platte exzentrisch 25 kg

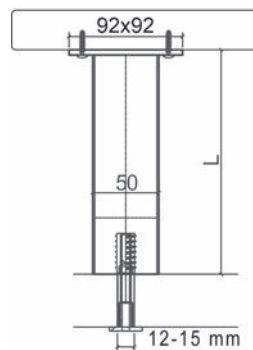
Rohr-ø: 50 mm
 Bohr-ø: 12 - 15 mm
 Anschraubplatte: 92 / 92 mm

Winkel: 90 °

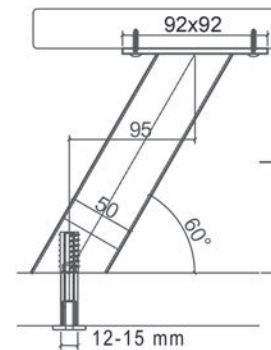
Höhe: 170 mm	Stück	Höhe: auf Mass	Stück	Material	Oberfläche
53.212.01	98.00	53.212.11	119.30	Stahl	verchromt matt
53.212.02	95.10	53.212.12	113.40	Stahl	verchromt poliert
53.212.03	94.20	53.212.13	119.30	Aluminium	natur eloxiert
53.212.04	94.20	53.212.14	119.30	Edelstahl	geschliffen

Winkel: 30 °

Höhe: 170 mm	Stück	Höhe: auf Mass	Stück	Material	Oberfläche
53.212.21	177.00	53.212.31	231.00	Stahl	verchromt matt
53.212.22	174.00	53.212.32	225.00	Stahl	verchromt poliert
53.212.23	177.00	53.212.33	231.00	Aluminium	natur eloxiert
53.212.24	169.00	53.212.34	223.00	Edelstahl	geschliffen



53.212.01-14



53.212.21-34

Barkonsolen Powerstation, eckig 80/80 mm, gerade

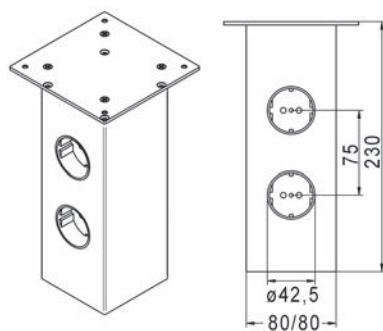
mit Befestigungsmaterial für Plattenstärken bis 40 mm, Achsmassabstand der einzelnen Konsolen max. 900 mm, Ausladung max. 250 mm

Powerstation (53.213.51+56) mit 1500 mm Zuleitung, 3-polig ohne Stecker, zum Anschluss durch die Arbeitsplatte hindurch

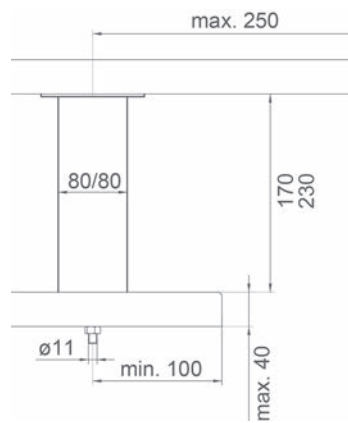
- Material: Aluminium
- Oberfläche: edelstahlfinish
- Profil: 80 / 80 mm
- Bohr-ø: 11 mm
- Anschraubplatte: 120 / 120 / 3 mm



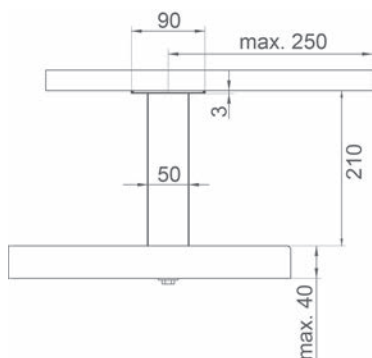
Artikel-Nr.	Steckdosen	Höhe	Belastbarkeit	Stück
53.213.50	ohne	170 mm	60 kg	96.10
53.213.55	ohne	230 mm	60 kg	102.30
53.213.51	1 x T13	170 mm	60 kg	163.00
53.213.56	2 x T13	230 mm	60 kg	206.00



53.213.56



53.213.50+55



53.215.03-05

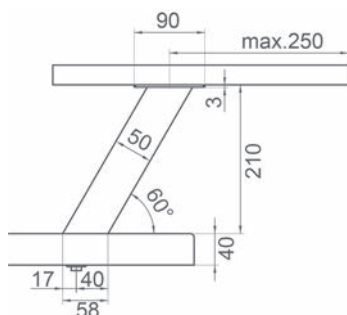
Barkonsolen Capri, eckig 50/50 mm, gerade

mit Befestigungsmaterial für Plattenstärken bis 40 mm, Achsmassabstand der einzelnen Konsolen max. 900 mm, Ausladung max. 250 mm

Profil: 50 / 50 mm
 Bohr-ø: 9 mm
 Belastbarkeit: 60 kg
 Anschraubplatte: 90 / 90 / 3 mm

Artikel-Nr.	Material	Oberfläche	Höhe	Stück
53.215.04	Edelstahl	matt gebürstet	210 mm	72.80
53.215.03	Aluminium	natur eloxiert	230 mm	36.70
53.215.05	Aluminium	edelstahlfinish	230 mm	39.40

☞ Weitere Höhen, ab 10 Stück, sind auf Anfrage erhältlich.



53.215.13-15

Barkonsolen Capri eckig 50/50 mm, geneigt 30/60°

mit Befestigungsmaterial für Plattenstärken bis 40 mm, Achsmassabstand der einzelnen Konsolen max. 900 mm, Ausladung max. 250 mm

Profil: 50 / 50 mm
 Bohr-ø: 9 mm
 Winkel: 30 / 60 °
 Belastbarkeit: 40 kg
 Anschraubplatte: 90 / 90 / 3 mm

Artikel-Nr.	Material	Oberfläche	Höhe	Stück
53.215.14	Edelstahl	matt gebürstet	210 mm	107.00
53.215.13	Aluminium	natur eloxiert	230 mm	83.00
53.215.15	Aluminium	edelstahlfinish	230 mm	85.10


☞ Weitere Höhen, ab 10 Stück, sind auf Anfrage erhältlich.

☞ Optionales Zubehör: Adapterscheibe schräg, Edelstahl siehe 53.215.92, Seite 1222
 Alternativprodukte: Barkonsolen Capri eckig 50/50 mm gerade siehe 53.215.03-05, Seite 1220

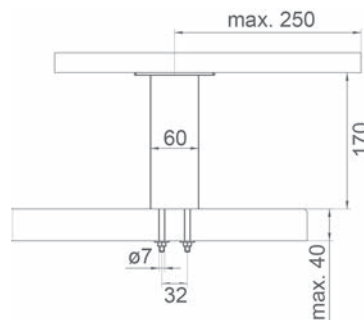


Barkonsolen Korfu eckig 60/10 mm, gerade

filigrane Ausführung aus Flachstahl - mit Befestigungsmaterial für Plattenstärken bis 40 mm, Achsmassabstand der einzelnen Konsolen max. 900 mm, Ausladung max. 250 mm

- Profil: 60 / 10 mm
- Anschraubplatte: 100 / 80 / 3 mm
- Schraubendistanz: 80 / 60 mm
- Bohr-ø: 7 mm
-  5 mm
- Belastbarkeit: 60 kg


Artikel-Nr.	Material	Oberfläche	Höhe	Stück
53.214.01	Stahl	verchromt poliert	170 mm	77.20
53.214.02	Edelstahl	gebürstet	170 mm	86.10



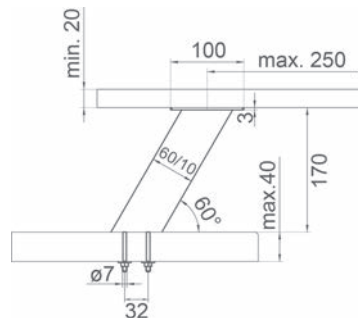
53.214.01-02

Barkonsolen Korfu eckig 60/10 mm, geneigt 30/60°

filigrane Ausführung aus Flachstahl - mit Befestigungsmaterial für Plattenstärken bis 40 mm, Achsmassabstand der einzelnen Konsolen max. 900 mm, Ausladung max. 250 mm

- Profil: 60 / 10 mm
- Anschraubplatte: 100 / 80 / 3 mm
- Schraubendistanz: 80 / 60 mm
- Winkel: 30 / 60 mm
- Bohr-ø: 7 mm
-  5 mm
- Belastbarkeit: 60 kg

Artikel-Nr.	Material	Oberfläche	Winkel	Höhe	Stück
53.214.11	Stahl	verchromt poliert	60°	170 mm	81.80
53.214.12	Edelstahl	gebürstet	60°	170 mm	89.10

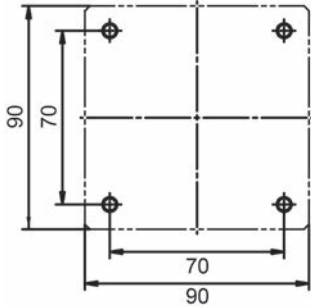


53.214.11-12





53.215.91



53.215.91-92

Adapterscheiben Capri für Glastablare

Oberseite glatt

Unterseite mit Gewindelöcher, inkl. Schrauben

Material: Edelstahl

Oberfläche: matt gebürstet

Ausführung: zum Kleben

Artikel-Nr.	für	L/B/H	Stück
53.215.92	geneigte Ausführung	65/65/4 mm	42.80

▲ Verarbeitung mit handelsüblichen 2K- oder UV-Klebstoffen.



50.958.40

Steckdoseneinheit TWIST, drehbar

Dank kompakter Bauform und geringer Einbautiefe ist das Steckdosenelement platzsparend montierbar. Bei 40 mm Einbautiefe ist das Steckdosenmodul über Schubladen problemlos einsetzbar.

Clever ist der Verschluss: nach Gebrauch wird die Abdeckung gedreht - die Steckdosen verschwinden

Zuleitung 2000 mm mit Stecker T23 (CH) oder Schuko

Material: Kunststoff

Oberfläche: edelstahlfinish

Farbe: schwarz

Eingangsspannung: 230 V

Ausgangsspannung: 230 V

Bohr T/ø: 40/105 mm

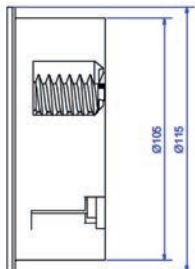
für Plattenstärke: 8 - 30 mm

Anwendungsbereich: Küche / Wohnen / Schlafmöbel

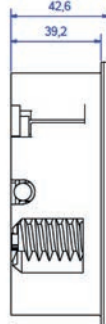
Kennzeichen: CE

Artikel-Nr.	Einbau-ø	Einbauhöhe	Steckdosen	Stromstärke	Stück
50.958.40	115 mm	2.5 mm	2 x T23	16 A	124.40
50.958.41	115 mm	2.5 mm	2 x Schuko (DE)	16 A	111.60

☞ Optionales Zubehör: Silikon Dichtungsmasse Falcosil Multiplo siehe 86.090.01 auf www.opo.ch
Montagehilfen: Sägekränze BiM Bosch 105 mm Power Change siehe 23.152.45 auf www.opo.ch



50.958.40





Steckdosenlift ELEVATOR 230 V

Kompaktes, versenkbares Steckdosengehäuse für Stromversorgung. Anwendung überall dort, wo Design und Ordnung gefragt sind. Öffnen durch einfaches Drücken mit "Touchfunktion".

Zuleitung 2000 mm mit CH-Stecker T23 oder Schuko

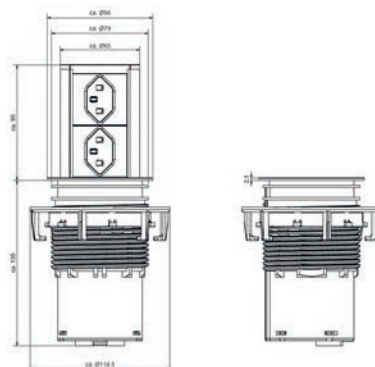
Material:	Kunststoff
Oberfläche:	edelstahlfinish
Farbe:	schwarz
Eingangsspannung:	230 V
Ausgangsspannung:	230 V
Zuleitung:	2000 mm
Bohr T/ø:	135/79 mm
für Plattenstärke:	16 - 60 mm
Anwendungsbereich:	Küche / Wohnen / Schlafmöbel
Kennzeichen:	CE

Artikel-Nr.	Einbau-ø	Einbauhöhe	Steckdosen	Stromstärke	Stück
50.958.50	85 mm	2.5 mm	2 x T23	16 A	127.20
50.958.51	85 mm	2.5 mm	2 x Schuko (DE)	16 A	111.60

☞ Optionales Zubehör: Silikon Dichtungsmasse Falcosil Multiplo siehe 86.090.01 auf www.opo.ch
Montagehilfen: Sägekränze BiM Bosch 79 mm Power Change siehe 23.152.37 auf www.opo.ch



50.958.50



50.958.50



51.360.58

Einbausteckdose Evoline Square 80

für eine standardmässige 80 mm Tischöffnung. Die Abdeckung lässt sich leicht zur Seite schieben und ist mit einer Qi-Ladefunktion ausgestattet. Diese Technologie ermöglicht kabelloses Laden per Induktion, von Geräten die dem Qi-Standard entsprechen, wie z.B. Smartphones. Unter der Abdeckung befindet sich eine Steckdose mit USB- und Netzwerkanschluss.

Der leicht verschiebbare, mit Qi-Funktion ausgestattete Deckel in Edelstahloptik verdeckt im geschlossenen Zustand Anschlüsse die in jedem Büro kurzfristig benötigt werden.

Ausstattung:

- 1 USB-Charger Typ A
- 1 Steckdose 230 V (Anschlusskabel 3 m)
- 1 CAT 6 Buchse (Anschlusskabel 3 m)

Material:	Kunststoff
Oberfläche:	edelstahlfinish
Farbe:	schwarz
Eingangsspannung:	230 V
Ausgangsspannung:	230 V
Zuleitung:	3000 mm
Anwendungsbereich:	Küche / Wohnen / Schlafmöbel / Büro / Qi-Ladefunktion

Artikel-Nr.	L/B/H	Bohr T/ø	Steckdosen	Stück
51.360.58	107/96/7 mm	68/80 mm	1 x T13	264.00
51.360.59	107/96/7 mm	68/80 mm	1 x Schuko (DE)	264.00

Einbausteckdose mit USB-Charger Evoline BackFlip

Geschlossen ist der EVOline BackFlip nur eine dünne Platte auf der Arbeitsfläche, kein Wasser kann in die elektrischen Systeme eindringen. Mit einem Finger angetippt dreht er sich um 180 Grad und präsentiert seine Funktionen:

2 Steckdosen und ein USB-Charger liegen so hoch über der Arbeitsfläche, dass sie vor dem Eindringen von Wasser geschützt sind. Die geringe Einbautiefe von nur 53 mm ermöglicht eine Montage über Schubladen oder fest installierten Küchengeräten.

Ausstattung:

- 2 Steckdose 16 A (Anschlusskabel 3 m)
- 1 USB-Charger Typ A

Material:	Kunststoff
Oberfläche:	edelstahlfinish
Farbe:	schwarz
Eingangsspannung:	230 V
Ausgangsspannung:	230 V
Zuleitung:	3000 mm
Anwendungsbereich:	Küche / Wohnen / Schlafmöbel / Büro




51.360.56

Artikel-Nr.	L/B/H	Einlass L/B/T	Steckdosen	Stück
51.360.56	226/105/3 mm	215/88/53 mm	2 x T23	252.00
51.360.57	226/105/3 mm	215/88/53 mm	2 x Schuko (DE)	252.00



Perfekte Optik ohne Pflegeaufwand

PROTECAN - eine diamantharte und widerstandsfähige Titanbeschichtung - ist absolut pflegeleicht. Tägliche Reinigungs- und Polierarbeiten können Sie sich sparen. Kurz feucht abwischen - fertig.



52.080.01-07

Relingrohre

für Hand- und Fusslaufrelinge an Bartheken

Material: Edelstahl
Länge: 2'500 mm
Stärke: 1 mm

Artikel-Nr.	Oberfläche	ø	Stück
52.080.01	matt gebürstet	38.1 mm	89.70
52.080.03	messingeffekt Protectan	38.1 mm	170.00
52.080.05	matt gebürstet	50.8 mm	136.10
52.080.07	messingeffekt Protectan	50.8 mm	242.00

☞ Optionales Zubehör: Rohrverbindungen siehe 52.080.89-90, Seite 1232
Montagehilfen: Spezialkleber siehe 52.080.99, Seite 1232



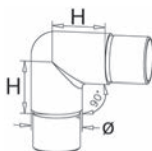
52.080.09-15

Rohrverbinder 90° für Barreling

Material: Zink-Druckguss

Artikel-Nr.	Oberfläche	Höhe	ø	Stück
52.080.09	edelstahleffekt Protectan	30 mm	38.1 mm	25.20
52.080.11	messingeffekt Protectan	30 mm	38.1 mm	25.20
52.080.13	edelstahleffekt Protectan	40 mm	50.8 mm	32.10
52.080.15	messingeffekt Protectan	40 mm	50.8 mm	32.10

☞ Montagehilfen: Spezialkleber siehe 52.080.99, Seite 1232



52.080.09-15

Rohrverbinder 45°/135° für Barreling

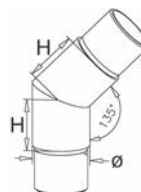
Material: Zink-Druckguss

Artikel-Nr.	Oberfläche	Höhe	ø	Stück
52.080.17	edelstahleffekt Protectan	30 mm	38 mm	27.70
52.080.19	messingeffekt Protectan	30 mm	38 mm	27.10
52.080.21	edelstahleffekt Protectan	40 mm	50.8 mm	37.80
52.080.23	messingeffekt Protectan	40 mm	50.8 mm	37.10

 Montagehilfen: Spezialkleber siehe 52.080.99, Seite 1232



52.080.17-23



52.080.17-23

Handlaufstützen für Barreling

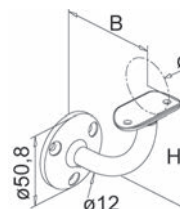
mit Befestigungsschrauben

Material: Zink-Druckguss

Artikel-Nr.	Oberfläche	B/H	ø	Stück
52.080.25	edelstahleffekt Protectan	70/75 mm	38.1 mm	17.20
52.080.27	messingeffekt Protectan	70/75 mm	38.1 mm	17.10
52.080.29	edelstahleffekt Protectan	75/82 mm	50.8 mm	17.30
52.080.31	messingeffekt Protectan	75/82 mm	50.8 mm	17.30



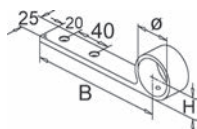
52.080.25-31



52.080.25-31



52.080.33-35



52.080.33-35

Bar-Handlaufstützen für Barreling

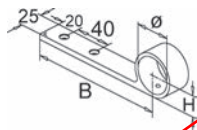
mit Befestigungsschrauben für Befestigung unter der Bartheke

Material: Zink-Druckguss

Artikel-Nr.	Oberfläche	B/H	Ø	Stück
52.080.33	edelstahleffekt Protectan	150/23 mm	38.1 mm	30.80
52.080.35	messingeffekt Protectan	150/23 mm	38.1 mm	30.20



52.080.37-39



52.080.37-39

Bar-Handlaufstützen für Barreling

mit Befestigungsschrauben für Befestigung unter der Bartheke

Material: Edelstahl

Artikel-Nr.	Oberfläche	B/H	Ø	Stück
52.080.37	matt gebürstet	150/30 mm	50.8 mm	33.70
52.080.38	chromeffekt Protectan	150/30 mm	50.8 mm	33.70
52.080.39	messingeffekt Protectan	150/30 mm	50.8 mm	33.70

Bar-Rohrhalter für Barreling

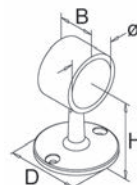
mit Befestigungsschrauben

Material: Zink-Druckguss

Artikel-Nr.	Oberfläche	B/H	ø	Rosetten-ø	Stück
52.080.41	edelstahleffekt Protectan	28/65 mm	38.1 mm	60 mm	21.85
52.080.43	messingeffekt Protectan	28/65 mm	38.1 mm	60 mm	21.85
52.080.45	edelstahleffekt Protectan	28/80 mm	50.8 mm	70 mm	27.40
52.080.47	messingeffekt Protectan	28/80 mm	50.8 mm	70 mm	29.30



52.080.41-47



52.080.41-47

Fusslaufstützen für Fussreling an Bartheken

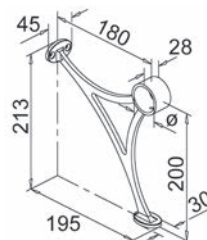
geschwungen, mit Befestigungsschrauben

Material: Zink-Druckguss

Artikel-Nr.	Oberfläche	ø	Stück
52.080.49	edelstahleffekt Protectan	38.1 mm	35.30
52.080.51	messingeffekt Protectan	38.1 mm	35.60
52.080.53	edelstahleffekt Protectan	50.8 mm	35.60
52.080.55	messingeffekt Protectan	50.8 mm	35.60



52.080.49-55



52.080.49-55



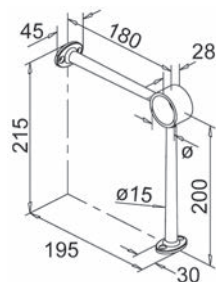
52.080.57-63

Fusslaufstützen für Fussreling an Barthecken

90°, mit Befestigungsschrauben

Material: Zink-Druckguss

Artikel-Nr.	Oberfläche	ø	Stück
52.080.57	edelstahleffekt Protectan	38.1 mm	57.20
52.080.59	messingeffekt Protectan	38.1 mm	57.80
52.080.61	edelstahleffekt Protectan	50.8 mm	57.20
52.080.63	messingeffekt Protectan	50.8 mm	57.20



52.080.57-63



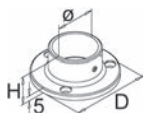
52.080.65-71

Wandrosetten für Wand An- und Abschlüsse von Barrelingen

mit Befestigungsschrauben

Material: Zink-Druckguss

Artikel-Nr.	Oberfläche	Höhe	ø	Rosetten-ø	Stück
52.080.65	edelstahleffekt Protectan	28 mm	38.1 mm	75 mm	16.95
52.080.67	messingeffekt Protectan	28 mm	38.1 mm	75 mm	17.30
52.080.69	edelstahleffekt Protectan	30 mm	50.8 mm	100 mm	22.90
52.080.71	messingeffekt Protectan	30 mm	50.8 mm	100 mm	22.65



52.080.65-71

Endkappen für Rohrabschluss an Hand- und Fussreling

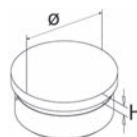
Material: Zink-Druckguss

Artikel-Nr.	Oberfläche	Höhe	ø	Stück
52.080.73	edelstahleffekt Protectan	4 mm	38.1 mm	10.25
52.080.75	messingeffekt Protectan	4 mm	38.1 mm	10.35
52.080.77	edelstahleffekt Protectan	4 mm	50.8 mm	10.30
52.080.79	messingeffekt Protectan	4 mm	50.8 mm	10.30

 Montagehilfen: Spezialkleber siehe 52.080.99, Seite 1232



52.080.73-79



52.080.73-79

Endkugeln für Rohrabschluss an Hand- und Fussreling

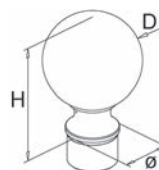
Material: Zink-Druckguss

Artikel-Nr.	Oberfläche	Höhe	ø	Kugel-ø	Stück
52.080.81	edelstahleffekt Protectan	90 mm	38.1 mm	70 mm	34.80
52.080.83	messingeffekt Protectan	90 mm	38.1 mm	70 mm	35.50

 Montagehilfen: Spezialkleber siehe 52.080.99, Seite 1232



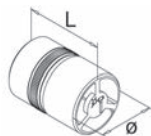
52.080.81-87



52.080.81-87



52.080.89-90



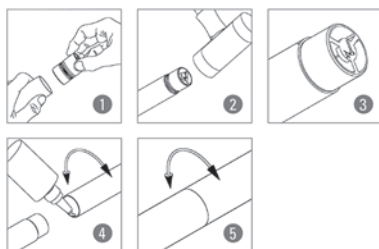
52.080.89-90

Rohrverbindungen

Material: Zink-Druckguss

Artikel-Nr.	Länge	Ø	Stück
52.080.89	50 mm	38.1 mm	8.05
52.080.90	50 mm	50.8 mm	10.30

☞ Montagehilfen: Spezialkleber siehe 52.080.99, Seite 1232



52.080.89-90

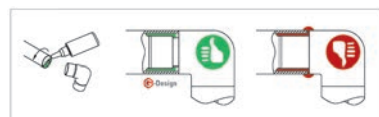


52.080.99

Spezialkleber

zum dauerhaften Sichern, Dichten und Befestigen von Stahlverbindungen

Artikel-Nr.	Inhalt	Stück
52.080.99	50 ml	33.10



52.080.99



52.081.01

Bar-Relingstäbe Mini Rail ø 6 mm

zur Erstellung von Flaschenborden über Theken

Material: Edelstahl
Oberfläche: matt gebürstet

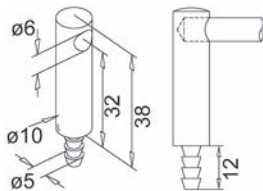
Artikel-Nr.	Ø	Länge	Stück
52.081.01	6 mm	2'500 mm	23.55

☞ Montagehilfen: Spezialkleber siehe 52.080.99, Seite 1232

Endstützen, Bohrung einseitig

Material: Zink-Druckguss
 Oberfläche: edelstahleffekt Protectan
 Montage: zum Einpressen

Artikel-Nr.	ø	Höhe	Bohr T/ø	Stück
52.081.07	6 mm	38 mm	12/5 mm	9.10



52.081.07

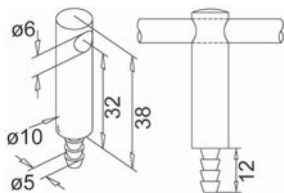


52.081.07

Mittelstützen, Bohrung durchgehend

Material: Zink-Druckguss
 Oberfläche: edelstahleffekt Protectan
 Montage: zum Einpressen

Artikel-Nr.	ø	Höhe	Bohr T/ø	Stück
52.081.09	6 / 10 mm	38 mm	12/5 mm	9.55



52.081.09z-52.081.09z



52.081.09

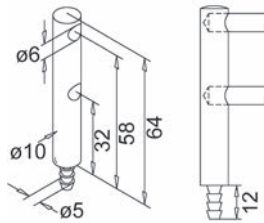


52.081.11

Endstützen doppelt, Bohrung einseitig

Material: Zink-Druckguss
 Oberfläche: edelstahleffekt Protectan
 Montage: zum Einpressen

Artikel-Nr.	ø	Höhe	Bohr T/ø	Stück
52.081.11	6 / 10 mm	64 mm	12/5 mm	11.40



52.081.11

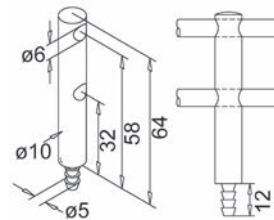
Mittelstützen doppelt, Bohrung durchgehend

Material: Zink-Druckguss
 Oberfläche: edelstahleffekt Protectan
 Montage: zum Einpressen

Artikel-Nr.	ø	Höhe	Bohr T/ø	Stück
52.081.13	6 / 10 mm	64 mm	12/5 mm	11.50



52.081.13



52.081.13

Gläserhalter ø 6 mm

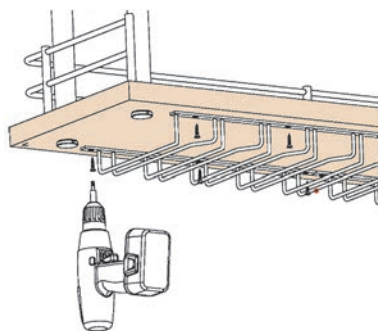
für Deckenbefestigung, über Bartheken, mit Befestigungsschrauben

Material: Edelstahl

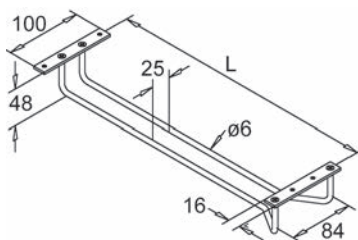
Artikel-Nr.	Oberfläche	Mass L	Stück
52.081.20	matt gebürstet	300 mm	23.70
52.081.21	messingeffekt Protectan	300 mm	28.80
52.081.22	matt gebürstet	350 mm	26.00
52.081.23	messingeffekt Protectan	350 mm	30.80
52.081.24	matt gebürstet	400 mm	27.20
52.081.25	messingeffekt Protectan	400 mm	32.40
52.081.26	matt gebürstet	450 mm	27.00
52.081.27	messingeffekt Protectan	450 mm	37.10



52.081.20



52.081.20-27



52.081.20-27

Bonhalter

Material: Edelstahl

Artikel-Nr.	Breite	Höhe		Stück
52.073.30	30 mm	28 mm	3 mm	12.10



52.073.30



53.088.02-53.091.01



53.088.02-53.091.01

Relingrohre ø 16 mm, verchromt

Das dekorative und praktische Aufhängesystem für die moderne und gediegene Küche.

Material: Stahl
Oberfläche: verchromt poliert
Form: rund

Artikel-Nr.	Länge	für Rohr-ø	Stück
53.091.01	600 mm	16 mm	7.95
53.088.02	1'500 mm	16 mm	23.40

- ⌚ Erforderliches Zubehör: Rohrhalter Druckguss chrom pol eckig Grö siehe 53.088.32, Seite 1236
- Erforderliches Zubehör: Rohrhalter Druckguss chrom pol rund Grös siehe 53.088.42, Seite 1236
- Erforderliches Zubehör: Endkappe mess.verchromt pol. Grösse: 15/ siehe 53.088.62, Seite 1237
- Optionales Zubehör: Winkelrohr mess.chr.pol. 90° Grösse: 85/ siehe 53.088.12, Seite 1237
- Optionales Zubehör: Verbindungsbolzen f.Rohr-ø 16 Polyamid G siehe 53.088.98, Seite 1242
- Optionales Zubehör: Chef-Rollenhalter PEKA chrom B/T/H:325/1 siehe 53.091.45, Seite 1238
- Optionales Zubehör: Papierrollenhalter PEKA chrom poliert, f siehe 53.091.44, Seite 1238
- Optionales Zubehör: Köcherhalter PEKA chrom pol. mit Köcher siehe 53.091.59, Seite 1239
- Optionales Zubehör: Gewürzbord PEKA chrom pol. 2-etagig B/T/ siehe 53.091.53, Seite 1239



53.088.32



53.088.32

Reling-Rohrhalter ø 16 mm, verchromt

mit Befestigungsmaterial und Inbusschlüssel, Abstand Wand-Rohr 32 mm

Material: Messing
Oberfläche: verchromt
Form: rund

Artikel-Nr.	B/H/T	für Rohr-ø	Stück
53.088.32	20/45/20 mm	16 mm	15.30

- ⌚ Erforderliches Zubehör: Relingrohre ø 16 mm siehe 53.088.01-04, Seite 1240



53.088.42

Reling-Rohrhalter ø 16 mm, verchromt

mit Inbusschlüssel

Material: Messing
Oberfläche: verchromt
Form: rund

Artikel-Nr.	B/H/T	für Rohr-ø	Stück
53.088.42	22/46/24 mm	16 mm	9.90

- ⌚ Erforderliches Zubehör: Relingrohre ø 16 mm siehe 53.088.01-04, Seite 1240

Reling-Rohr-Endstücke \varnothing 16 mm, verchromt

Material: Messing
Oberfläche: verchromt
Form: rund

Artikel-Nr.	für Rohr- \varnothing	100 Stück
53.088.62	16 mm	628.00

 Erforderliches Zubehör: Relingrohre \varnothing 16 mm siehe 53.088.01-04, Seite 1240



53.088.62



53.088.62

Reling-Rohrbogen 90° \varnothing 16 mm, verchromt

Material: Messing
Oberfläche: verchromt
Form: rund

Artikel-Nr.	Winkel	Rohr- \varnothing	Länge	Stück
53.088.12	90°	16 mm	85 / 85 mm	24.45

 Erforderliches Zubehör: Verbindungsbolzen f.Rohr- \varnothing 16 Polyamid G siehe 53.088.98, Seite 1242



53.088.12



53.088.12



53.091.45

Chef Rollenhalter ø 16 mm, verchromt

für 3 Rollen

mit aufklappbarer Abrisskante

Material: Stahl
 Oberfläche: verchromt
 Form: rund

Artikel-Nr.	B/H/T	für Rohr-ø	Rollenbreite max.	Stück
53.091.45	325/390/155 mm	16 mm	310 mm	119.10

⚙ Erforderliches Zubehör: Verbindungsbolzen f.Rohr-ø 16 Polyamid G siehe 53.088.98, Seite 1242



53.091.45



53.091.44

Papierrollenhalter ø 16 mm, verchromt

für 1 Rolle

Material: Stahl
 Oberfläche: verchromt
 Form: rund

Artikel-Nr.	B/H/T	für Rohr-ø	Rollenbreite max.	Stück
53.091.44	325/180/152 mm	16 mm	315 mm	32.80

⚙ Erforderliches Zubehör: Verbindungsbolzen f.Rohr-ø 16 Polyamid G siehe 53.088.98, Seite 1242

Köcherhalter ø 16 mm, verchromt

mit Köcher aus Edelstahl

Material: Stahl / Edelstahl
Oberfläche: verchromt
Form: rund

Artikel-Nr.	B/H/T	für Rohr-ø	Stück
53.091.59	140/365/165 mm	16 mm	111.10

 Erforderliches Zubehör: Verbindungsbolzen f.Rohr-ø 16 Polyamid G siehe 53.088.98, Seite 1242



53.091.59



53.091.59

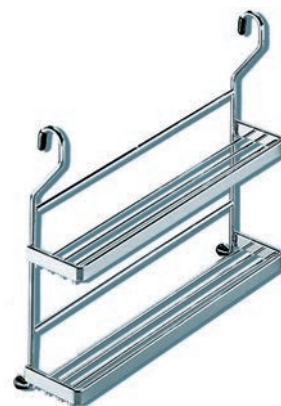
Gewürzbord 2-etagig

für Flaschen und Dosen bis ø 59 mm

Material: Stahl
Oberfläche: verchromt
Form: rund

Artikel-Nr.	B/H/T	für Rohr-ø	Stück
53.091.53	350/275/90 mm	16 mm	35.90

 Erforderliches Zubehör: Verbindungsbolzen f.Rohr-ø 16 Polyamid G siehe 53.088.98, Seite 1242



53.091.53

Mehrzweckablagen ø 16 mm, verchromt

Material: Stahl
Oberfläche: verchromt
Form: rund

Artikel-Nr.	B/H/T	für Rohr-ø	Stück
53.091.56	455/270/185 mm	16 mm	64.30
53.091.57	455/150/185 mm	16 mm	61.80

 Erforderliches Zubehör: Verbindungsbolzen f.Rohr-ø 16 Polyamid G siehe 53.088.98, Seite 1242



53.091.56-57





Einhängehaken ø 16 mm, verchromt



Material: Stahl
Oberfläche: verchromt
Form: rund

Artikel-Nr.	Höhe	für Rohr-ø	Stück
53.088.72	52 mm	16 mm	3.85
53.100.43	65 mm	16 mm	2.76

🔗 Erforderliches Zubehör: Verbindungsbolzen f.Rohr-ø 16 Polyamid G siehe 53.088.98, Seite 1242

53.088.72-53.100.43



53.088.72-53.100.43



53.088.04

Relingrohre ø 16 mm

Das dekorative und praktische Aufhängesystem für die moderne und gediegene Küche.

Form: rund

Artikel-Nr.	Material	Oberfläche	Rohr-ø	Länge	Stück
53.088.01	Stahl	verchromt matt	16 mm	1'500 mm	70.10
53.088.04	Edelstahl	matt	16 mm	1'500 mm	141.50

🔗 Erforderliches Zubehör: Reling-Rohrhalter ø 16 mm siehe 53.088.31-44, Seite 1241
 Erforderliches Zubehör: Relingrohr-Endkappen ø 16 mm siehe 53.088.61-64, Seite 1241
 Optionales Zubehör: Reling-Rohrbogen 90° ø 16 mm siehe 53.088.11-14, Seite 1241
 Optionales Zubehör: Rohr-Verbindungsbolzen ø 16 mm siehe 53.088.98, Seite 1242
 Optionales Zubehör: Papierrollenhalter mit Abrisskante ø 16 mm, Edelstahl siehe 53.089.34, Seite 1242
 Optionales Zubehör: Ablagekörbe ø 16 mm, Edelstahl siehe 53.089.04, Seite 1242
 Optionales Zubehör: S-Haken ø 16 mm siehe 53.088.71-74, Seite 1243



53.088.01-04

Reling-Rohrhalter \varnothing 16 mm

mit Befestigungsmaterial und Inbusschlüssel 2 mm

für Rohr- \varnothing : 16 mm

Form: rund

Artikel-Nr.	Form	Material	Oberfläche	L/B	Stück
53.088.31	eckig	Druckguss	verchromt matt	45/20 mm	24.95
53.088.34	eckig	Edelstahl	matt	45/20 mm	65.20
53.088.41	rund	Druckguss	verchromt matt	46/24 mm	19.10
53.088.44	rund	Edelstahl	matt	46/24 mm	61.00

 Erforderliches Zubehör: Relingrohre \varnothing 16 mm siehe 53.088.01-04, Seite 1240



53.088.44



53.088.34



53.088.41

Relingrohr-Endkappen \varnothing 16 mm

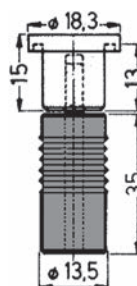
Form: rund

Artikel-Nr.	Material	Oberfläche	für Rohr- \varnothing	Stück
53.088.61	Messing	verchromt matt	16 mm	11.60
53.088.64	Edelstahl	matt	16 mm	17.35

 Erforderliches Zubehör: Reling-Rohrhalter \varnothing 16 mm siehe 53.088.31-44, Seite 1241



53.088.64



53.088.61-64

Reling-Rohrbogen 90° \varnothing 16 mm

Grösse 85 x 85 mm

Form: rund

für Rohr- \varnothing : 16 mm

Artikel-Nr.	Material	Oberfläche	Stück
53.088.11	Messing	verchromt matt	19.10
53.088.14	Edelstahl	matt	40.40

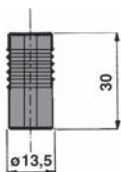


53.088.14





53.088.95



53.088.98

Rohr-Verbindungsbolzen ø 16 mm

Grösse 30 x 13 mm, zu Rohr und Bogen Relingsystem ø 16 mm

Material: Polyamid

Form: rund

Artikel-Nr.	für Rohr-ø	Stück
53.088.98	16 mm	2.64

☞ Erforderliches Zubehör: Relingrohre ø 16 mm siehe 53.088.01-04, Seite 1240

Erforderliches Zubehör: Verbindungsbolzen f.Rohr-ø 16 Polyamid G siehe 53.088.98, Seite 1242



53.089.34

Papierrollenhalter mit Abrisskante ø 16 mm, Edelstahl

Material: Edelstahl

Oberfläche: matt

Form: rund

Artikel-Nr.	B/H/T	für Rohr-ø	Stück
53.089.34	280/105/180 mm	16 mm	96.10

☞ Erforderliches Zubehör: Relingrohre ø 16 mm siehe 53.088.01-04, Seite 1240



53.089.04

Ablagekörbe ø 16 mm, Edelstahl

Material: Edelstahl

Oberfläche: matt

Form: rund

Artikel-Nr.	B/H/T	für Rohr-ø	Stück
53.089.04	450/275/185 mm	16 mm	141.70

☞ Erforderliches Zubehör: Relingrohre ø 16 mm siehe 53.088.01-04, Seite 1240

S-Haken ø 16 mm

Grösse 52 x 26 x 4 mm

Form: rund

Artikel-Nr.	Material	Oberfläche	für Rohr-ø	Stück
53.088.71	Druckguss	verchromt matt	16 mm	5.00
53.088.74	Edelstahl	matt	16 mm	10.00

 Erforderliches Zubehör: Rellingrohre ø 16 mm siehe 53.088.01-04, Seite 1240



53.088.74



53.088.71-74

Multifunktions-Profilleiste Linero Mosaik

Die vielseitige Ablageschiene für Küche und Bad

inkl. Wandanschluss und Abdeckung

Set bestehend aus:

1 Aluminiumprofil

2 Endkappen

1 Verbinder

Befestigungsmaterial zum Anschrauben

Material: Aluminium

Oberfläche: eloxiert

Farbe: natur

Form: eckig

Artikel-Nr.	Tiefe	Breite	Höhe	Stück
53.090.50	33 mm	1'200 mm	42 mm	113.30
53.090.51	33 mm	1'500 mm	42 mm	137.70



53.090.50-51



53.090.50-51



53.090.60

Papierrollenhalter

Zum Einhängen am Aluminiumprofil Linero MosaiQ, für Haushaltsrollen bis 295 mm

Material: Stahl
Oberfläche: graphit
Farbe: schwarz
Form: eckig

Artikel-Nr.	B/H/T	Stück
53.090.60	350/155/120 mm	44.80

🔗 Erforderliches Zubehör: Multifunktions-Profilleiste Linero MosaiQ siehe 53.090.50-51, Seite 1243



53.090.61

Folienabroller

Zum Einhängen am Aluminiumprofil Linero MosaiQ, geeignet für Rollen bis 330 mm

Material: Stahl
Oberfläche: graphit
Farbe: schwarz
Form: eckig

Artikel-Nr.	B/H/T	Stück
53.090.61	350/110/300 mm	144.90

🔗 Erforderliches Zubehör: Multifunktions-Profilleiste Linero MosaiQ siehe 53.090.50-51, Seite 1243



53.090.62

Universalablage Höhe 140 mm

Zum Einhängen am Aluminiumprofil Linero MosaiQ, Stellfläche 350 x 107 mm

Material: Stahl
Oberfläche: graphit
Farbe: schwarz
Form: eckig

Artikel-Nr.	B/H/T	Stück
53.090.62	350/140/110 mm	44.30

🔗 Erforderliches Zubehör: Multifunktions-Profilleiste Linero MosaiQ siehe 53.090.50-51, Seite 1243


Universalablage Höhe 200 mm

Zum Einhängen am Aluminiumprofil Linero MosaiQ, Stellfläche 350 x 107 mm

Material: Stahl
Oberfläche: graphit
Farbe: schwarz
Form: eckig

Artikel-Nr.	Ausführung	B/H/T	Stück
53.090.63	mit Bügel	350/200/110 mm	61.10
53.090.70	ohne Bügel	350/200/110 mm	53.50

Erforderliches Zubehör: Multifunktions-Profilleiste Linero MosaiQ siehe 53.090.50-51, Seite 1243



53.090.63



53.090.70


Universalablage Höhe 300 mm

Zum Einhängen am Aluminiumprofil Linero MosaiQ, Stellfläche 350 x 107 mm

Material: Stahl
Oberfläche: graphit
Farbe: schwarz
Form: eckig

Artikel-Nr.	Ausführung	B/H/T	Stück
53.090.64	mit Bügel	350/300/110 mm	68.00
53.090.71	ohne Bügel	350/300/110 mm	61.70

Erforderliches Zubehör: Multifunktions-Profilleiste Linero MosaiQ siehe 53.090.50-51, Seite 1243



53.090.64



53.090.71



53.090.64-71





53.090.66

Köcher / Kräutertopf

Zu Universalablage ohne Bügel oder obere Ablage Linero MosaiQ, inkl. herausnehmbarem Fachteiler, UV-beständig, lebensmittelecht, spülmaschinenfest

Material: ABS
 Farbe: weiss
 Form: eckig

Artikel-Nr.	B/H/T	Stück
53.090.66	135/156/135 mm	22.35

🔗 Erforderliches Zubehör: Multifunktions-Profilleiste Linero MosaiQ siehe 53.090.50-51, Seite 1243



53.090.66



53.090.67

Tuchleiste

Zum Einhängen am Aluminiumprofil Linero MosaiQ

Material: Stahl
 Oberfläche: graphit
 Farbe: schwarz
 Form: eckig


Artikel-Nr.	B/H/T	Stück
53.090.67	350/46/77 mm	28.40

🔗 Erforderliches Zubehör: Multifunktions-Profilleiste Linero MosaiQ siehe 53.090.50-51, Seite 1243

Doppelhaken

Zum Einhängen am Aluminiumprofil Linero MosaiQ

Material: Stahl
 Oberfläche: graphit
 Farbe: schwarz
 Form: eckig



53.090.68

Artikel-Nr.	B/H/T	Stück
53.090.68	85/38/44 mm	15.45

 Erforderliches Zubehör: Multifunktions-Profileiste Linero MosaiQ siehe 53.090.50-51, Seite 1243

Obere Ablage

Zum Aufstecken (von oben) am Aluminiumprofil Linero MosaiQ

Material: Stahl
 Oberfläche: graphit
 Farbe: schwarz
 Form: eckig



53.090.69

Artikel-Nr.	B/H/T	Stück
53.090.69	350/108/107 mm	27.60

 Erforderliches Zubehör: Multifunktions-Profileiste Linero MosaiQ siehe 53.090.50-51, Seite 1243

Einlegeboden MOVE

zu Universalablage Linero MosaiQ

Geeignet für sämtliche Universalablagen in der entsprechenden Breite

Material: Holz
 Holzart: Eiche
 Oberfläche: lackiert
 Farbe: natur



53.090.72

Artikel-Nr.	B/H/T	Stück
53.090.72	350/4/107 mm	24.80



53.623.14-16

Lüftungsschläuche, rund

mit eingebetteter Stahldrahtspirale, hochflexibel, Übergrosse, sehr reissfest
Brandklasse: 6Q3 praktisch nicht brennbar
Temperaturbereich: -30° - 250°C, VKF-Zulassung
Lieferform: gestauchte Länge, einzeln in Karton verpackt

Material: Aluminium

Artikel-Nr.	Innen-ø	Packung	Meter
53.623.14	102 mm	10 m	4.69
53.623.15	127 mm	10 m	5.35
53.623.16	152 mm	10 m	7.25

Die Lüftungsschläuche können nur in ganzen Packungen abgegeben werden.



53.623.31-33

Lüftungsschläuche, rechteckig

eingebetteter Stahldrahtspirale, hochflexibel, Übergrosse, sehr reissfest
Brandklasse: 6Q3 praktisch nicht brennbar
Temperaturbereich: -30° - 250°C, VKF-Zulassung
Lieferform: gestauchte Länge, einzeln in Karton verpackt

Material: Aluminium

Artikel-Nr.	B/H	für Rohr-ø	Packung	Meter
53.623.31	60/110 mm	100 mm	10 m	10.55
53.623.32	60/140 mm	125 mm	10 m	13.95
53.623.33	60/180 mm	150 mm	10 m	17.60

Die Lüftungsschläuche können nur in ganzen Packungen abgegeben werden.



53.623.17-19

Combi-Lüftungsschläuche, rund

5-lagig und 1 Lage PVC mit eingebetteter Stahldrahtspirale, Übergrosse,
Aussen: schwarze, selbstverlöschende, reissfeste PVC-Polymer-Hülle
keine VKF-Zulassung
Lieferform: gestauchte Länge, einzeln in Karton verpackt

Material: Aluminium

Artikel-Nr.	Innen-ø	Packung	Meter
53.623.17	102 mm	10 m	15.90
53.623.18	127 mm	10 m	19.55
53.623.19	152 mm	10 m	24.50

Die Lüftungsschläuche können nur in ganzen Packungen abgegeben werden.

Schnellverschlussbriden

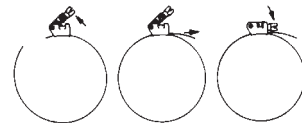
Gehäuse und Schraube verzinkt, Band Edelstahl mit aufklappbarem Schnellverschluss und Schraube mit Sechskant

Material: Stahl / Edelstahl
Oberfläche: verzinkt

Artikel-Nr.	Klemmbereich	Bandbreite	Stück
53.623.24	60 - 170 mm	9 mm	3.66



53.623.24



53.623.24

Aluminium-Folienband

Dichtungsband Aluminium, selbstklebend mit Folienabdeckung, kurzzeitig hitzebeständig bis 180° C, für Dampfzug- und Klimaanlage, sowie als hochwertiges Abdeckband, Reparaturband oder Dampfbremse verwendbar

Material: Aluminium

Artikel-Nr.	Dicke	Rollenbreite	Rollenlänge	Rolle
53.628.09	0.05 mm	48 mm	30 m	22.10



53.628.09

Rückstauklappen

Flügelpaar aus Aluminium, mit Gummi-Rundschnurdichtung

Material: Stahl
Oberfläche: verzinkt

Artikel-Nr.	für Rohr-ø	Stück
53.613.11	100 mm	34.30
53.613.21	125 mm	35.20
53.613.31	150 mm	38.20



53.613.11-31



53.614.11-31

Einschub-Rückstauklappen

Flügelpaar aus Aluminium, mit Gummi-Rundschnurdichtung

Material: Stahl
Oberfläche: verzinkt

Artikel-Nr.	für Rohr- \varnothing	Länge	Stück
53.614.11	100 mm	40 mm	24.80
53.614.21	125	50 mm	32.40
53.614.31	150 mm	60 mm	35.10



53.615.12-32

Absperrröhre für Brandschutz

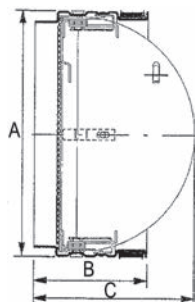
VKF-Nr. 24743

Auslösetemperatur 72° C, Prüfdruck 200 Pa

Material: Stahl
Oberfläche: verzinkt

Artikel-Nr.	Mass A	Mass B	Mass C	für Rohr- \varnothing	Stück
53.615.12	99 mm	72.5 mm	80 mm	100 mm	104.40
53.615.22	124 mm	72.5 mm	93 mm	125 mm	124.80
53.615.32	160 mm	72.5 mm	111 mm	150 mm	177.00

☞ Artikel 53.615.32 wird mit Übergängen passend auf \varnothing 150 mm geliefert.



53.615.12-32



53.631.10-15

Verbindungsmuffen

für Lüftungsschläuche 53.623.14-33

Material: Stahl
Oberfläche: verzinkt


Artikel-Nr.	für Rohr- \varnothing	Länge	Stück
53.631.10	100 mm	80 mm	20.40
53.631.12	125 mm	80 mm	20.85
53.631.15	150 mm	80 mm	23.05

Reduktionsstücke

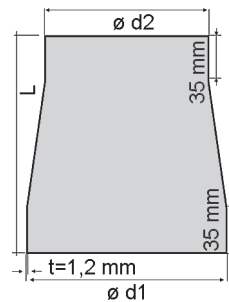
für Lüftungsschläuche 53.623.14-33

Material: Aluminium

Artikel-Nr.	Reduktion	Mass d1	Mass d2	Länge	Stück
53.632.12	125 / 100 mm	123 mm	98 mm	120 mm	21.40
53.632.15	150 / 100 mm	148 mm	98 mm	140 mm	36.90
53.632.25	150 / 125 mm	148 mm	123 mm	120 mm	34.30
53.632.28	180 / 150 mm	178 mm	148 mm	55 mm	49.80



53.632.12-25




53.632.12-28

Mauer-Anschlussstutzen

für Lüftungsschläuche 53.623.14-33

Material: Stahl
Oberfläche: verzinkt

Artikel-Nr.	für Rohr-ø	Aussen-ø	Länge		Stück
53.634.10	100 mm	125 mm	43 mm	5 mm	15.25
53.634.12	125 mm	150 mm	52 mm	5 mm	17.75
53.634.15	150 mm	170 mm	52 mm	5 mm	22.90



53.634.10-15

Teleskop-Mauerkasten mit Abluftgitter

einseitig Aluminium-Jalousiegitter mit Tropfnase, Farbe aluminium-grau und Stutzen, anderseitig Mittelrohr mit gummigelagerter Rückstauklappe aus verzinktem Blech, ausziehbar von 350-550 mm, Leistungsmessung nach EN-13141-2

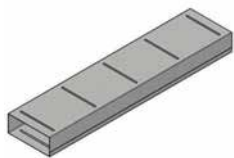
Material: Aluminium / Stahl

Artikel-Nr.	Rohr-ø	Bohrung	B/H	Luftleistung	Stück
53.638.10	100 mm	150 mm	220/220 mm	0-185 m3/h	39.80
53.638.12	125 mm	175 mm	220/220 mm	0-300 m3/h	39.80
53.638.15	150 mm	200 mm	220/220 mm	0-500 m3/h	39.80
53.638.18	180 mm	230 mm	220/220 mm	0-750 m3/h	64.20



53.638.10-18



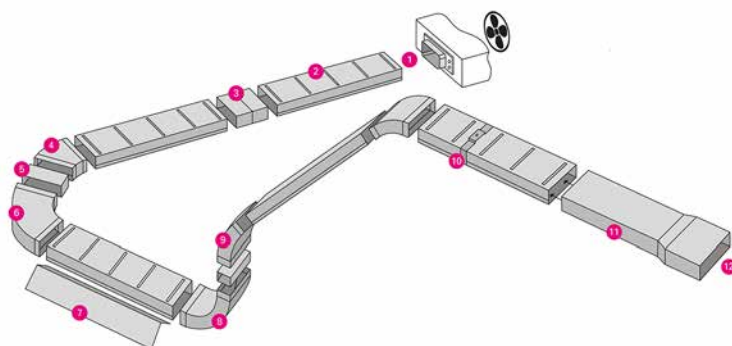


53.624.01

Flachkanal

Material: Stahl
Oberfläche: verzinkt

Artikel-Nr.	L/B/H	Stück
53.624.01	1'000/226/90 mm	94.30



- | | | |
|--------------------|------------------------------------|------------------------|
| 1 Anschlussstützen | 5 Steckverbinder für Formteile | 9 Bogen 45° |
| 2 Flachkanal | 6 Bogen 90° | 10 Montagebügel |
| 3 Steckverbinder | 7 Beton Verstärkung für Flachkanal | 11 Teleskopschiebeteil |
| 4 Bogen 45° | 8 Bogen 90° | 12 Aussenwandabschluss |

53.624.01



53.624.08

Kaltschrumpfband

Dichtungsband, selbstklebend für Dampfzug- und Klimaanlage, dehnbar bis zu 400%

Temperaturbeständigkeit +80°C / -30°C

Verarbeitungstemperatur +5°C / -40°C

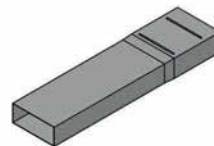
Baustoffklasse B2, DIN 4012

Artikel-Nr.	L/B	Stück
53.624.08	15'000/50 mm	40.00

Teleskopschiebeteil zu Flachkanal

stufenlos verstellbar: 500 mm

Material: Stahl
 Oberfläche: verzinkt

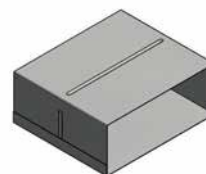


Artikel-Nr.	L/B/H	Stück
53.624.05	1'000/226/90 mm	83.50

53.624.05

Steckverbinder für Flachkanal

Material: Stahl
 Oberfläche: verzinkt



Artikel-Nr.	B/H	Stück
53.624.07	226/90 mm	18.15

53.624.07

Verstärkung für Flachkanal

beim Einlegen in Betondecken oder Schaltung

Material: Stahl
 Oberfläche: verzinkt

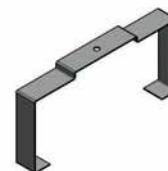


Artikel-Nr.	Länge	B/H/T	Stück
53.624.09	1'000 mm	900/88/120 mm	39.10

53.624.09

Montagebügel für Flachkanal

Material: Stahl
 Oberfläche: verzinkt



Artikel-Nr.	B/H	Stück
53.624.06	226/90 mm	14.15

53.624.06



53.624.28

Flachkanalverschluss gegen Verunreinigung während der Bauphase

aus Styrodur

Material: Kunststoff

Artikel-Nr.	Breite	Stück
53.624.28	40 mm	16.00



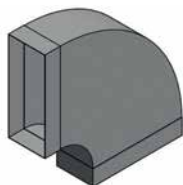
53.624.11

Bogen 45/90° für Flachkanal

Material: Stahl

Oberfläche: verzinkt

Artikel-Nr.	Winkel	B/H	Stück
53.624.11	45 °	226/90 mm	67.60
53.624.12	90 °	226/90 mm	68.40



53.624.12



53.624.16

Bogen 45/90° für Flachkanal

Material: Stahl

Oberfläche: verzinkt

Artikel-Nr.	Winkel	B/H	Stück
53.624.16	45 °	226/90 mm	67.60
53.624.17	90 °	226/90 mm	69.10



53.624.17

Steckverbinder für Formteile

Material: Stahl
 Oberfläche: verzinkt

Artikel-Nr.	B/H	Breite	Stück
53.624.15	226/90 mm	226 mm	15.40



53.624.15

Fassadengitterkasten

mit Rückstauklappe

Rahmenausmass: 290/150 mm, passend zu Flachkanalsystem 90/226 mm

Material: Edelstahl

Artikel-Nr.	L/B/H	Stück
53.624.46	120/220/90 mm	281.00



53.624.46

Fassadengitterkasten

mit Rückstauklappe

Material: Edelstahl

Artikel-Nr.	ø	Länge	Stück
53.624.41	150 mm	149 mm	374.00

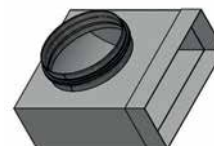


53.624.41

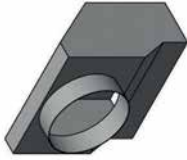
Anschlussstück symmetrisch zum Einlegen mit Leitblech für Flachkanal

Material: Stahl
 Oberfläche: verzinkt

Artikel-Nr.	ø	B/H	Stück
53.624.21	150 mm	226/90 mm	94.70



53.624.21

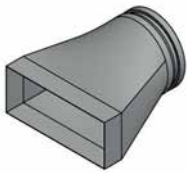


53.624.22

Anschlussstück symmetrisch, optimiert

Material: Stahl
Oberfläche: verzinkt

Artikel-Nr.	ø	B/H	Stück
53.624.22	150 mm	226/90 mm	100.10

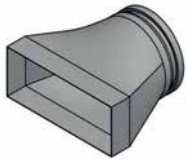


53.624.24

Stutzen von flach auf rund, exzentrisch

Material: Stahl
Oberfläche: verzinkt

Artikel-Nr.	ø	B/H	Stück
53.624.24	150 mm	226/90 mm	101.10



53.624.25

Stutzen von flach auf rund, zentrisch

Material: Stahl
Oberfläche: verzinkt

Artikel-Nr.	ø	B/H	Stück
53.624.25	150 mm	226/90 mm	101.10



53.624.29

Lippendichtung für Anlussteile

Material: Gummi
Farbe: schwarz

Artikel-Nr.	ø	Stück
53.624.29	150 mm	7.90

Anschlussstutzen direkt auf Kanal

Anschluss für Muldenlüfter 92x226 mm auf Flachkanalsystem 90x226 mm

Artikel-Nr.	Stück
53.624.32	96.00



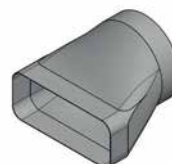
53.624.32

Anschlussstutzen, exzentrisch

Anschluss für Muldenlüfter 92x226 mm auf ø 150 mm

Material: Stahl
Oberfläche: verzinkt

Artikel-Nr.	Stück
53.624.31	69.60



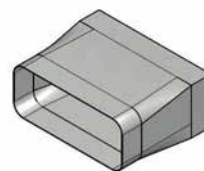
53.624.31

Anschlussmuffe für Flachkanal

Anschluss für Muldenlüfter 92x226 mm auf Flachkanalsystem 90x226 mm

Material: Stahl
Oberfläche: verzinkt

Artikel-Nr.	Stück
53.624.33	46.80



53.624.33

Anschlussstutzen, senkrecht

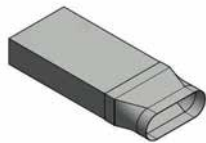
Anschluss für Muldenlüfter 92x226 mm auf Flachkanalsystem 90x226 mm

Material: Stahl
Oberfläche: verzinkt

Artikel-Nr.	Stück
53.624.34	51.80



53.624.34



53.624.37

Anschlussstutzen direkt auf Kanal

Anschluss für Muldenlüfter 89x245 mm auf Flachkanal-System 90x226 mm

Artikel-Nr.	Stück
53.624.37	119.40



53.624.36

Anschlussstutzen exzentrisch

Anschluss für Muldenlüfter 89x245 mm auf ø 150 mm

Artikel-Nr.	Stück
53.624.36	85.70

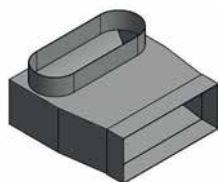


53.624.38

Anschlussstutzen

Anschluss für Muldenlüfter 89x245 mm auf Flachkanalsystem 90x226 mm

Artikel-Nr.	Stück
53.624.38	65.40



53.624.39

Anschlussstutzen senkrecht

Anschluss für Muldenlüfter 89x245 mm auf Flachkanal-System 90x226 mm

Artikel-Nr.	Stück
53.624.39	83.70

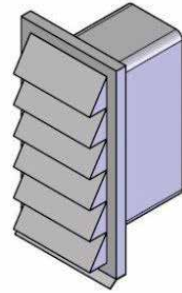
Fassadengitterkasten, hochkant

mit Rückstauklappe

Rahmenausmass: 290/150 mm, passend zu Flachkanalsystem 90/226 mm

Material: Edelstahl

Artikel-Nr.	Stück
53.624.47	258.00

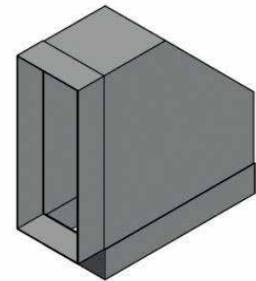


53.624.47

Bogen kurz 90° für Flachkanal

Material: Stahl
Oberfläche: verzinkt

Artikel-Nr.	Winkel	B/H	Stück
53.624.35	90 °	226/90 mm	67.50



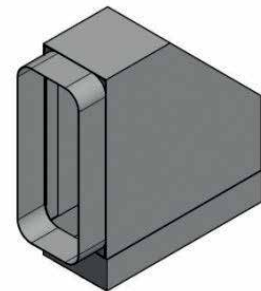
53.624.35

Anschlussmuffe 90° für Flachkanal

Anschluss für Muldenlüfter 92x226 mm auf Flachkanalsystem 90x226 mm

Material: Stahl
Oberfläche: verzinkt

Artikel-Nr.	Stück
53.624.13	47.90



53.624.13



53.642.01

Ventilator Fresh

mit intelligenter Feuchteautomatik für vollautomatische Drehzahlregelung, kompakte Bauweise inkl. 2 Anschluss-Stutzen \varnothing 100 / 125 mm Rohrdurchmesser für Aufputzmontage mit:


- Timerfunktion
- Status LED, extrem leise
- einfache Reinigung durch simples Aufklappen

Technische Details: 5 Watt / 22db (A)

Artikel-Nr.	L/B/H	Luftleistung	Leistung	Stück
53.642.01	202/152/31 mm	max. 95 m³/h max. 132 m ³ /h	5 W	293.00



53.642.01



53.642.01



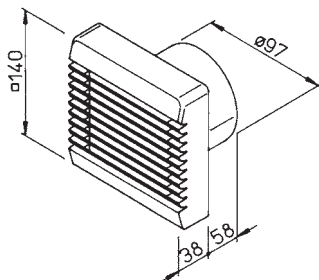
53.643.05

Minilüfter HELIOS mit elektrischer Innenverschlussklappe

für kleine Räume wie Bad, WC usw., für Einbau in jeder Lage, mit Kugellager, UP-Montage

Material: Kunststoff
Farbe: weiss
Betriebsspannung: 230 V

Artikel-Nr.	Typ	Luftleistung	Stück
53.643.05	HR 90 KE	max. 95 m ³ /h	232.00



53.643.05

Minilüfter HELIOS mit eingebautem Nachlaufschalter

für kleine Räume wie Bad, WC usw., für Einbau in jeder Lage, **mit Kugellager**, UP-Montage

Nachlaufzeit ca. 2-8 Minuten, abhängig von Betriebszeit und elektrischer Innenverschlussklappe

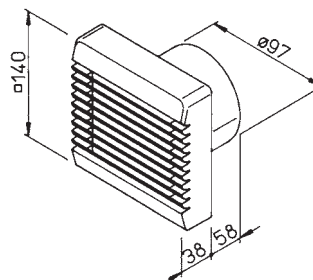
Gehäuse: Kunststoff weiss

Betriebsspannung: 230 V

Artikel-Nr.	Typ	Luftleistung	Stück
53.643.06	HR 90 KEZ	max. 95 m3/h	279.00



53.643.06



53.643.06

Minilüfter HELIOS Fenstereinbausatz

Artikel-Nr.	Typ	zu Typ	für Stärke	Satz
53.643.11	FES 90	HR 90..	1 - 40 mm	77.10



53.643.11

Minilüfter HELIOS Wandeinbausatz

Material: Kunststoff

Artikel-Nr.	Typ	zu Typ	Wandstärke	Satz
53.643.12	WES 90	HR 90..	200 - 380 mm	75.60



53.643.12



53.644.06-09

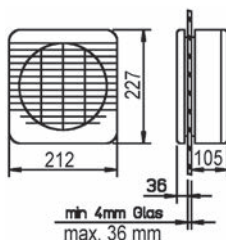
Fenster- und Wandventilatoren XPELAIR

Verschlussbetätigung mit Kordel

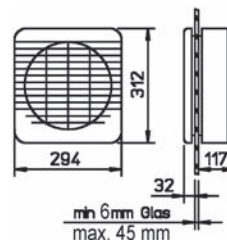
Material: Kunststoff
Farbe: weiss
Betriebsspannung: 230 V

Artikel-Nr.	Typ	Einbau- \varnothing	Luftleistung	Stück
53.644.06	GXC 150	184 mm	max. 250 m ³ /h	316.00
53.644.09	GXC 225	257 mm	max. 670 m ³ /h	515.00

Nicht kompatibel mit dem Wenderegler XPELAIR Typ GX 225 (Art.-Nr. 53.664.15)



53.644.06



53.644.09



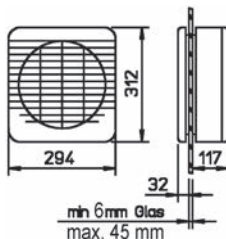
53.644.11

Fenster- und Wandventilatoren XPELAIR

Verschlussbetätigung elektrisch

Material: Kunststoff
Farbe: weiss
Betriebsspannung: 230 V

Artikel-Nr.	Typ	Einbau- \varnothing	Luftleistung	Stück
53.644.11	GX 225	257 mm	max. 670 m ³ /h	624.00



53.644.11

Wenderegler XPELAIR

für Be- oder Entlüftung

Artikel-Nr.	Typ	zu Typ	Stück
53.644.15	FR 22/01	GX 225	224.00




53.644.15

Der Wenderegler kann ausschliesslich mit dem Wandventilator XPELAIR mit elektronischer Verschlussbetätigung Typ GX 225 (Art.-Nr. 53.644.11) eingesetzt werden

Einbausatz für Doppelverglasung XPELAIR

Artikel-Nr.	Typ	zu Typ	Distanz	Satz
53.644.16	DR 150	GXC 150	0 - 35 mm	67.40
53.644.19	DR 225	GXC 225 + GX 225	0 - 35 mm	68.10

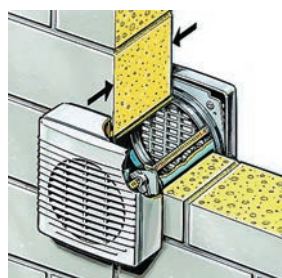


53.644.16-20

Schraubänder XPELAIR

für Wandmontage

Artikel-Nr.	Typ	zu Typ	Länge	Satz
53.644.26	SB 50/2	GXC 150	500 mm	7.75
53.644.29	SB 50/3	GXC 225 + GX 225	500 mm	11.50




53.644.26-29

Futterrohre XPELAIR

für Wandeinbau

Material: Stahlblech

Artikel-Nr.	Typ	zu Typ	Länge	Stück
53.643.72	WER 250/225	GXC 225 + GX 225	160 - 400 mm	68.20



53.643.72



Werte, auf die Sie zählen können **Kundenzufriedenheit im Mittelpunkt.**

Unsere Unternehmenswerte «fortschrittlich, verbindlich, begeisternd» sollen für Sie täglich erlebbar sein. Dazu gehören ein perfekter Service und eine umfassende Beratung durch unsere kompetenten Spezialisten per Telefon oder bei Ihnen vor Ort.

- Geschulte Fachberater im Innen- und Aussendienst.
- Kompetente Beratung, überzeugende Qualität und zuverlässige Dienstleistungen.
- Zusammenarbeit mit verschiedenen Verbänden.



Die Verkaufs- und Bestellhilfen Schnell und aktuell.

Aus einem vielseitigen Angebot von mehr als 60'000 Artikeln den richtigen Beschlag oder das geeignete Werkzeug finden? Bei OPO Oeschger eine einfache und schnelle Sache! Denn bei uns stehen die richtigen Such- und Verkaufs-«Werkzeuge» zur Verfügung.

- Der SortiLog® ist Ihre starke Einkaufshilfe in 5 Bänden mit 60'000 Artikeln, unzähligen Abbildungen und unverbindlichen Preisempfehlungen für Endverbraucher.
- Gezielte und topaktuelle Informationen zu speziellen Themen wie Beleuchtung stellen wir im OPO Focus® vor.
- iPad Applikation mit dem aktuellen SortiLog® und vielen weiteren nützlichen Herstellerkatalogen.
- Mit unserem mehrmals jährlich erscheinenden Kundenmagazin «OPO News» bleiben Sie auf dem Laufenden.



Der Online-Shop, der Masstäbe setzt **Innovativ auf allen Ebenen.**

Die Zahlen sprechen für sich: Über 250'000 Aufträge pro Jahr erreichen uns über unseren Online-Shop OPO-Net®. Starke Suchfunktionen, hilfreiche Extras und 2% Umsatzrückvergütung Ende Jahr machen das Bestellen in der Online-Welt der Beschläge und Werkzeuge zur einfachen und lohnenden Sache.


- Viele Extras wie ergänzende Produktinformationen, Blätterkataloge, Preise und Informationen zur Verfügbarkeit erleichtern Ihre Suche und Bestellung.
- Tausende 2D- und 3D-CAD-Zeichnungen stehen für die Planungsarbeit online zur Verfügung.
- Smartphone-Applikationen von OPO-Net® mit integriertem Strichcodescanner sind kostenlos im App-Store von Apple bzw. im PlayStore von Google erhältlich.
- E-News, der E-Mail-Newsletter von OPO Oeschger, informiert Sie mehrmals pro Jahr über die aktuellsten und wichtigsten Produkt- und Brancheninfos.



Ihr zuverlässiger Partner Überzeugend durch Leistung.

Seit 1926 gehört der Handel mit Beschlägen und Werkzeugen zu unserem täglichen Geschäft. Seither ist es auch unser Ziel, überzeugende Qualität, kompetente Beratung und zuverlässige Dienstleistungen zu bieten. Denn Sie sollen sich stets auf uns verlassen können.

- Von 100 bestellten Artikeln sind 98 sofort ab Lager lieferbar.
- Was bis 18.00 Uhr bestellt wird, ist in der Regel am nächsten Arbeitstag zugestellt.
- Ob regelmässig oder auf Termin, ob Einzel- oder Sammellieferung – wir liefern wie gewünscht.
- Unser Service ist zuverlässig und massgeschneidert, von der Rechnungsstellung bis zu der Retourenabwicklung.



60'000 Artikel
Beschlage, Maschinen und
Werkzeuge



98 %
Lieferbereitschaft – Sicherheit
durch hohe Produktverfugbarkeit



Hochste Lieferzuverlassigkeit – bis
18.00 Uhr
bestellen, am Folgetag geliefert



2 %
Ruckvergutung bei Bestellungen
im Online-Shop


Auszüge für Holzschubkästen 1263-1319

– Verdeckte Unterflurführungen	1263-1279
– HETTICH Actro 5D	1263-1266
– HETTICH Quadro	1267-1275
– GRASS DynaPro	1276-1279
– Kugelauszüge	1280-1302
– Rollschubführungen	1303-1319



Schubkästen und Zubehör 1322-1416

– Massiv-Holzschubkästen auf Mass	1322-1324
– HETTICH AvanTech Schubkastensystem Aluminium	1325-1329
– HETTICH ArciTech Schubkastensystem weiss	1331-1350
– HETTICH ArciTech Schubkastensystem silber	1351-1370
– HETTICH ArciTech Schubkastensystem anthrazit	1371-1390
– GRASS Vionaro Schubkastensystem	1393-1403
– GRASS Nova Pro Classic Schubkastensystem	1403-1416




Auszüge für Küchenauszugssysteme 1417-1440

– Auszüge HETTICH Actro 5D für AvanTech	1417-1420
– Auszüge HETTICH Actro für ArciTech	1421-1432
– Auszüge GRASS DynaPro für Vionaro	1433-1436
– Auszüge GRASS Nova Pro für Nova Pro Classic / Scala / Deluxe	1437-1440




Verarbeitungstechnik Schubkästen und Zubehör 1441-1452



Schubkasten Innenorganisation 1453-1503

– Einlege - Antirutschmatten	1453-1455
– Innenorganisation Schub- und Frontschubkasten	1457-1487
– Siphon - Schubkastenorganisation	1488-1489
– Schubkasteneinsätze für Brotaufbewahrung	1490-1495
– Schubkasten - Einbaugeräte	1495-1498
– Flaschen- /Tellerorganisation, Bevorratung	1499-1503





Info

Dieses Symbol kennzeichnet Produkte, über die weitere Informationen von unseren Shop, abgerufen werden können – www.opo.ch



Edelstahl

Dieses Symbol kennzeichnet Produkte aus Edelstahl.



CAD-Zeichnungen

Dieses Symbol kennzeichnet Produkte zu denen CAD-Zeichnungen existieren. Zugriff erfolgt über unseren Shop – www.opo.ch



Aluminium

Dieses Symbol kennzeichnet Produkte aus Aluminium.



Zuschnitt

Dieses Symbol kennzeichnet Produkte, welche von uns auf die von Ihnen gewünschte Masse zugeschnitten werden.



Dämpfung

Dieses Symbol kennzeichnet Produkte mit Anschlagdämpfung.



Brandschutzsymbol

Dieses Symbol kennzeichnet zur Hilfestellung Produkte, welche gemäss Hersteller entweder für Brandschutz geeignet oder zugelassen sind, oder in einem Element geprüft und zugelassen.

E130
VSSM



Bitte beachten: Wie geprüft so eingebaut!
Bestehende Vorschriften sind unbedingt einzuhalten!



Einbruchhemmung

Dieses Symbol kennzeichnet Produkte, welche für einbruchhemmende Elemente geeignet sind.

ES3/RC4



Das Symbol ist teilweise ergänzt mit der geprüften Norm.



Fluchtwegtüren

Dieses Symbol kennzeichnet Produkte zur Verwendung an Fluchtwegtüren.

EN179
EN1125



Das Symbol ist teilweise ergänzt mit der geprüften Norm.



Fluchtweg

Dieses Symbol kennzeichnet Produkte zur Verwendung für 1-flügelige oder 2-flügelige Fluchtwegtüren.



Drehtüre

Dieses Symbol kennzeichnet Produkte zur Verwendung für 1-flügelige oder 2-flügelige Türen.



Schallschutz

Dieses Symbol kennzeichnet Produkte zur Verwendung für Schallschutz.



Barrierefreies Bauen

Dieses Symbol kennzeichnet Produkte für barrierefreies Bauen.



Schlagregen

Dieses Symbol kennzeichnet Produkte für Schlagregendichtheit.



Windlast

Dieses Symbol kennzeichnet Produkte gegen Windlast.

OK Line®
OK Tools®
OK Vis®

OK-Line®, OK-Tools® und OK-Vis®

Diese Marken stehen für Qualitäts-Produkte von OPO Oeschger mit einem ausgezeichneten Preis-Leistungs-Verhältnis.

c 01 03 08



Shoplink im OPO-Net®

Auf jeder Produktseite des SortiLog® befindet sich in der Kopfzeile ein Code, mit welchem Sie im OPO-Net® Suchfenster einfach und schnell den aktuellen Sortimentsbereich aufrufen können.

Vollauszüge HETTICH Actro 5D Silent System

SilentSystem - die integrierte Dämpfung schliesst den Schubkasten sanft und leise

Werkzeuglose Höhenverstellung + 3 / - 1 mm, Seitenverstellung +/- 1,5 mm, Radialverstellung +/- 1,5 mm und Neigungsverstellung

Für Feuchträume geeignet

Set bestehend aus:


1 Stück Auszugsführung, links und rechts

1 Stück Schnäpper, links und rechts

- Schubkastensystem: HETTICH AvanTech / Holzschubkasten
- Auszug: Unterflurführung / Vollauszug / einseitig
- Montage: zum Aufschieben / an Korpusseite
- Öffnungsfunktion: griffloses Öffnen
- Schliessfunktion: gedämpft
- Verstellbarkeit: 5-dimensional
- Einbaubreite: 21 mm
- Korpusseite: 16 / 19 mm
- Belastbarkeit: 40 kg

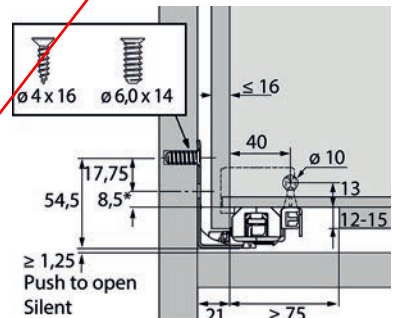
Artikel-Nr.	Nennlänge	Korpusstiefe min.	SKL	Preis
92.034.01	250 mm	253 mm	240 mm	42.80
92.034.02	270 mm	273 mm	260 mm	42.70
92.034.03	300 mm	303 mm	290 mm	43.20
92.034.04	320 mm	323 mm	310 mm	43.50
92.034.05	350 mm	353 mm	340 mm	43.90
92.034.06	380 mm	383 mm	370 mm	44.30
92.034.07	400 mm	403 mm	390 mm	44.60
92.034.09	420 mm	423 mm	410 mm	44.90
92.034.11	450 mm	453 mm	440 mm	45.30
92.034.13	480 mm	483 mm	470 mm	43.70
92.034.15	500 mm	503 mm	490 mm	44.00
92.034.18	520 mm	523 mm	510 mm	46.40
92.034.21	550 mm	553 mm	540 mm	46.80

 Schubkastenlänge (SKL) = Nennlänge - 10 mm / lichte Schubkastenweite (SKW) = Lichte Weite - 42 mm

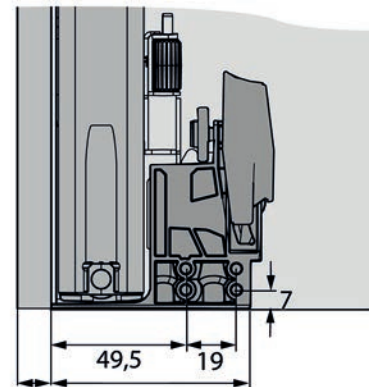
-  Optionales Zubehör: Öffnungssystem HETTICH Push-to-open Silent für Actro 5D siehe 92.123.01, Seite 1266
- Optionales Zubehör: Aufsteckhalter hinten siehe 92.095.93, Seite 1266
- Optionales Zubehör: HETTICH Actro 5D Tiefenverstellung siehe 92.034.47, Seite 1266
- Direktbefestigungsschrauben / Distanzleisten siehe Seite 1450
- Elektromechanische Öffnungssysteme siehe Seite 1441



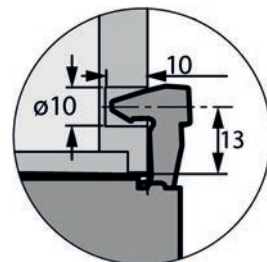
92.034.01-21



92.034.01-21



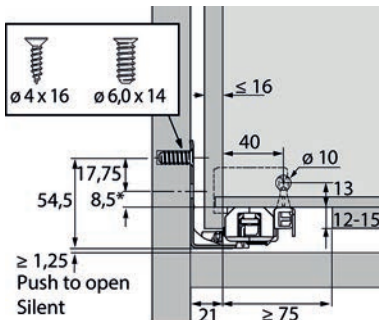
92.034.01-21



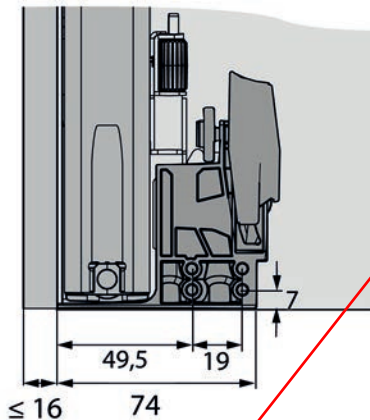
92.034.01-21



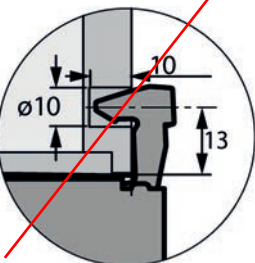
92.034.08-30



92.034.08-30



92.034.08-30



92.034.08-30

Vollauszüge HETTICH Actro 5D Silent System

SilentSystem - die integrierte Dämpfung schliesst den Schubkasten sanft und leise

Werkzeuglose Höhenverstellung + 3 / - 1 mm, Seitenverstellung +/- 1,5 mm,
Radialverstellung +/- 1,5 mm und Neigungsverstellung

Für Feuchträume geeignet

Set bestehend aus:

1 Stück Auszugsführung, links und rechts

1 Stück Schnäpper, links und rechts

Schubkastensystem: HETTICH AvanTech / Holzschubkasten
 Auszug: Unterflurführung / Vollauszug / einseitig
 Montage: zum Aufschieben / an Korpusseite
 Öffnungsfunktion: griffloses Öffnen
 Schliessfunktion: gedämpft
 Verstellbarkeit: 5-dimensional
 Einbaubreite: 21 mm
 Korpusseite: 16 / 19 mm
 Belastbarkeit: 60 kg

Artikel-Nr.	Nennlänge	Korpustiefe min.	SKL	Preis
92.034.08	400 mm	403 mm	390 mm	55.30
92.034.10	420 mm	423 mm	410 mm	55.80
92.034.12	450 mm	453 mm	440 mm	56.30
92.034.14	480 mm	483 mm	470 mm	54.20
92.034.16	500 mm	503 mm	490 mm	54.40
92.034.19	520 mm	523 mm	510 mm	57.40
92.034.22	550 mm	553 mm	540 mm	57.70
92.034.24	580 mm	583 mm	570 mm	58.10
92.034.28	600 mm	603 mm	590 mm	58.70
92.034.30	650 mm	653 mm	640 mm	59.20

Schubkastenlänge (SKL) = Nennlänge - 10 mm / lichte Schubkastenweite (SKW) = Lichte Weite - 42 mm

Optionales Zubehör: Öffnungssystem HETTICH Push-to-open Silent für Actro 5D siehe 92.123.01, Seite 1266

Optionales Zubehör: Aufsteckhalter hinten siehe 92.095.93, Seite 1266

Optionales Zubehör: HETTICH Actro 5D Tiefenverstellung siehe 92.034.47, Seite 1266

Direktbefestigungsschrauben / Distanzleisten siehe Seite 1450

Elektromechanische Öffnungssysteme siehe Seite 1441

Vollauszüge HETTICH Actro 5D Silent System

SilentSystem - die integrierte Dämpfung schliesst den Schubkasten sanft und leise

Werkzeuglose Höhenverstellung + 3 / - 1 mm, Seitenverstellung +/- 1,5 mm, Radialverstellung +/- 1,5 mm und Neigungsverstellung

Für Feuchträume geeignet

Set bestehend aus:

1 Stück Auszugsführung, links und rechts

1 Stück Schnäpper, links und rechts

- Schubkastensystem: HETTICH AvanTech / Holzschubkasten
- Auszug: Unterflurführung / Vollauszug / einseitig
- Montage: zum Aufschieben / an Korpusseite
- Öffnungsfunktion: griffloses Öffnen
- Schliessfunktion: gedämpft
- Verstellbarkeit: 5-dimensional
- Einbaubreite: 21 mm
- Korpusseite: 16 / 19 mm
- Belastbarkeit: 80 kg

Artikel-Nr.	Nennlänge	Korpusstiefe min.	SKL	Garnitur
92.034.17	500 mm	503 mm	490 mm	69.10
92.034.20	520 mm	523 mm	510 mm	69.40
92.034.23	550 mm	553 mm	540 mm	69.80
92.034.27	580 mm	583 mm	570 mm	70.10
92.034.29	600 mm	603 mm	590 mm	70.50
92.034.31	650 mm	653 mm	640 mm	71.20
92.034.32	700 mm	703 mm	690 mm	72.80
92.034.33	750 mm	753 mm	740 mm	73.60

Schubkastenlänge (SKL) = Nennlänge - 10 mm / lichte Schubkastenweite (SKW) = Lichte Weite - 42 mm

Einsetzbar mit Push-to-open Silent bis max. Belastbarkeit 60 kg pro Schublade

Optionales Zubehör: Öffnungssystem HETTICH Push-to-open Silent für Actro 5D siehe 92.123.01, Seite 1266

Optionales Zubehör: Aufsteckhalter hinten siehe 92.095.93, Seite 1266

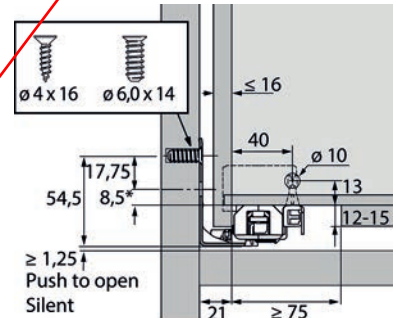
Optionales Zubehör: HETTICH Actro 5D Tiefenverstellung siehe 92.034.47, Seite 1266

Direktbefestigungsschrauben / Distanzleisten siehe Seite 1450

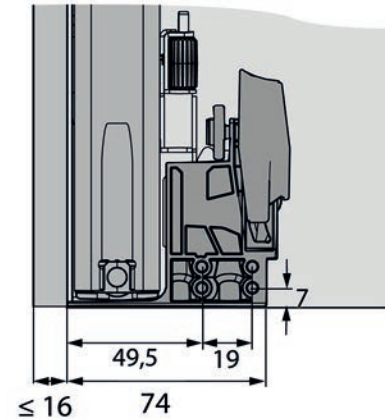
Elektromechanische Öffnungssysteme siehe Seite 1441



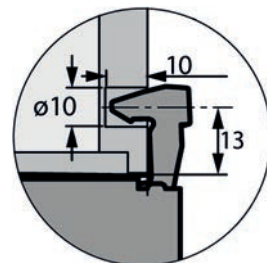
92.034.17-33



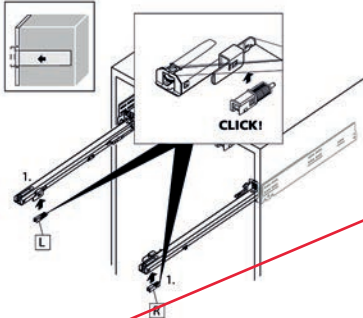
92.034.17-33



92.034.17-33



92.034.17-33



92.034.47

HETTICH Actro 5D Tiefenverstellung

optional einsetzbar für Schubkästen mit innenliegenden Blenden
Tiefenverstellung bis + 4 mm, Werkzeuglose Montage

Set bestehend aus:

1 Stück Tiefenverstellung, links und rechts

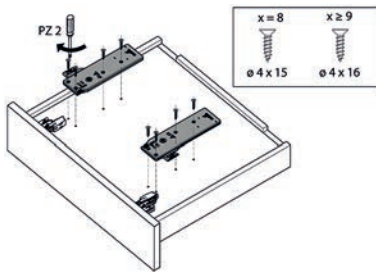
Belastbarkeit: 40 / 60 / 80 kg

Material: Kunststoff

Farbe: schwarz / grau

Artikel-Nr.	Set
92.034.47	5.35

i nicht einsetzbar zusammen mit Push-to-open Silent



92.123.01

Öffnungssystem HETTICH Push-to-open Silent für Actro 5D

ermöglicht die Kombination von grifflosem Öffnen (Push to open) und gedämpftem Schliessen (Silent System) für Actro 5D bis 60 kg Tragkraft
einsetzbar ab Nennlänge 350 mm und Schubkasteninnenbreite 292 mm
Bodenstärke min. 8 mm

Set bestehend aus:

1 Push to open Silent Einheit, links und rechts

1 Stück Aktivator, links und rechts

Schubkastensystem: HETTICH AvanTech / Holzschubkasten

Öffnungsfunktion: griffloses Öffnen

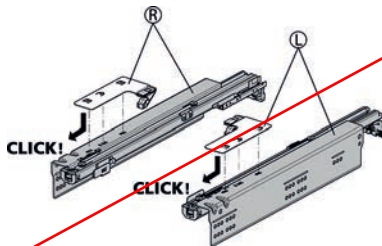
Korpusseite: 16 / 19 mm

Belastbarkeit: 40 / 60 kg

Material: Stahl / Kunststoff

Artikel-Nr.	Set
92.123.01	25.80

i nicht einsetzbar zusammen mit Actro 5D Tiefenverstellung



92.123.01

HETTICH Actro 5D Aufsteckhalter hinten

für Schubkästen mit bündigem Boden und Tablarböden

Set bestehend aus:

1 Stück Aufsteckhalter, links und rechts

Material: Kunststoff

Farbe: dunkelgrau

Artikel-Nr.	Höhe	Set
92.095.93	12.5 mm	6.50

i Bei Einsatz des Aufsteckhalters vermindert sich die Schubkastenlänge (SKL) um - 12.5 mm



Vollauszug Quadro V6 4D Silent System

komfortable Aufschiebmontage mit Schnäppern und werkzeugloser Höhenverstellung

werkzeuglose intuitive Höhen- (+2), Seiten- (+/- 1.5), Neigungs- und Tiefenverstellung (+/-2)

Set bestehend aus:

- 2 Stück Führungen links / rechts
- 2 Stück Schnäpper links / rechts
- 2 Stück Neigungsversteller links / rechts

der neue Vollauszug Quadro 4D V6 mit **Silent System** - die integrierte Dämpfung schliesst den Schubkasten sanft und leise

Schubkastensystem:	Holzschubkasten
Material:	Stahl
Oberfläche:	verzinkt
Auszug:	Unterflurführung / Vollauszug / einseitig
Montage:	zum Aufschieben / an Korpusseite
Verstellbarkeit:	4-dimensional
Schliessfunktion:	gedämpft
Einbaubreite:	20 / 21 mm
Korpusseite:	16 / 19 mm
Belastbarkeit:	30 kg

Artikel-Nr.	Nennlänge	Korpus-tiefe min.	SKL	Garnitur
91.812.88	250 mm	263 mm	250 mm	53.20
91.812.89	280 mm	293 mm	280 mm	50.70
91.812.90	300 mm	313 mm	300 mm	52.50
91.812.91	320 mm	333 mm	320 mm	50.70
91.812.92	350 mm	363 mm	350 mm	50.70
91.812.93	380 mm	393 mm	380 mm	51.70
91.812.94	400 mm	413 mm	400 mm	52.50
91.812.95	420 mm	433 mm	420 mm	52.80
91.812.96	450 mm	463 mm	450 mm	52.80
91.812.97	480 mm	493 mm	480 mm	53.80
91.812.98	500 mm	513 mm	500 mm	53.80
91.812.99	520 mm	533 mm	520 mm	56.40
91.813.00	550 mm	563 mm	550 mm	56.40
91.813.01	580 mm	593 mm	580 mm	59.90
91.813.02	600 mm	613 mm	600 mm	62.70

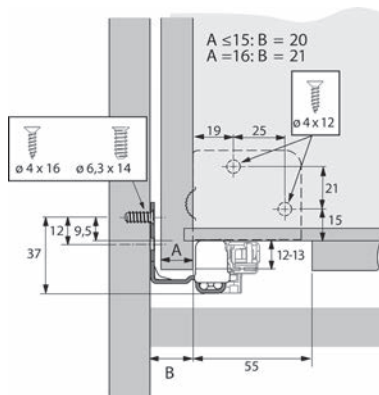
Schubkastenlänge (SKL) = Nennlänge / lichte Schubkastenweite (SKW) = Lichte Weite - 40/42 mm



91.812.88-91.813.02



91.812.88-91.813.02



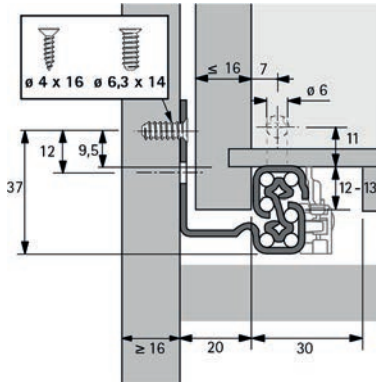
91.812.88-91.813.02



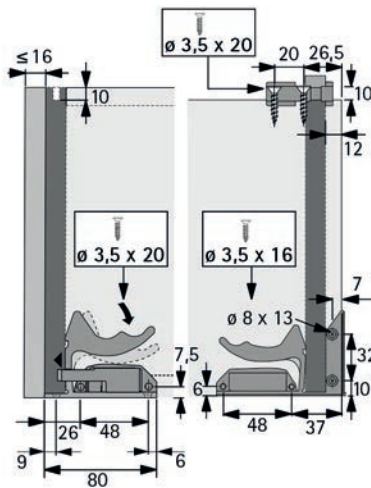
91.812.88-91.813.02



91.359.83-90.802.41



91.359.83-90.802.41



91.359.83-90.802.41

Vollauszüge HETTICH QUADRO 30 V6 Silent System

mit integriertem Dämpfungssystem, integrierte Zuhaltung, absolute Seitenstabilität, verdecktes Führungssystem, beidseitig durch je 6 Kugellaufbahnen geführt, ohne Kupplung

Schubkastensystem:	Holzschubkasten
Material:	Stahl
Oberfläche:	verzinkt
Auszug:	Unterflurführung / Vollauszug / einseitig
Montage:	zum Aufschieben / seitlich
Verstellbarkeit:	1-dimensional
Schliessfunktion:	gedämpft
Einbaubreite:	20 mm
Belastbarkeit:	30 kg
Korpusseite:	16 / 19 mm

Packung: 1	Garnitur	Packung: 10	Garnitur	Nennlänge	Korpustiefe min.
91.359.83	49.60	91.174.91	33.00	250 mm	263 mm
00.452.84	49.60	90.802.24	33.60	280 mm	293 mm
00.452.85	49.60	90.802.25	33.00	300 mm	313 mm
00.452.86	49.60	90.802.26	33.00	320 mm	333 mm
00.452.87	49.60	90.802.31	33.00	350 mm	363 mm
00.452.88	50.60	90.802.32	35.30	380 mm	393 mm
00.452.89	50.60	90.802.33	33.60	400 mm	413 mm
00.452.90	51.70	90.802.34	34.30	420 mm	433 mm
00.452.91	51.70	90.802.35	34.30	450 mm	463 mm
00.452.92	52.60	90.802.36	34.90	480 mm	493 mm
00.452.93	52.60	90.802.37	34.90	500 mm	513 mm
00.452.94	55.20	90.802.38	36.60	520 mm	533 mm
00.452.95	55.20	90.802.39	36.60	550 mm	563 mm
00.452.96	58.10	90.802.40	42.20	580 mm	593 mm
00.452.97	61.40	90.802.41	40.70	600 mm	613 mm

🔗 Schubkastenlänge (SKL) = Nennlänge / lichte Schubkastenweite (SKW) = Lichte Weite - 40 mm

🔗 Erforderliches Zubehör: Kupplungen für HETTICH Quadro 25 / Quadro 30 V6 siehe 91.445.97-91.448.41, Seite 1272

Optionales Zubehör: Distanzleiste H 25mm, weiss Länge 486 mm siehe 53.058.01, Seite 1451


Vollauszüge HETTICH QUADRO 50 V6+ Silent System

mit integriertem Dämpfungssystem, integrierte Zuhaltung, absolute Seitenstabilität, verdecktes Führungssystem, beidseitig durch je 6 Kugellaufbahnen geführt, ohne Kupplung, Einbauhöhe 32,5 mm

- Schubkastensystem: Holzschubkasten
- Material: Stahl
- Oberfläche: verzinkt
- Auszug: Unterflurführung / Vollauszug / einseitig
- Montage: zum Aufschieben / seitlich
- Verstellbarkeit: 1-dimensional
- Schliessfunktion: gedämpft
- Einbaubreite: 20 mm
- Belastbarkeit: 50 kg
- Korpusseite: 16 / 19 mm

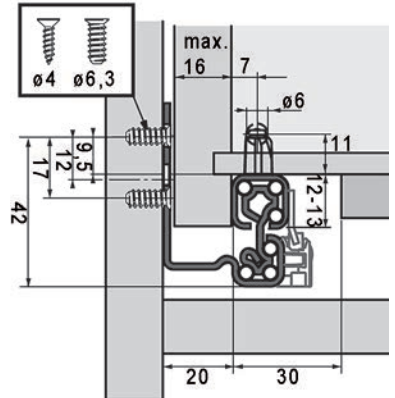
Artikel-Nr.	Nennlänge	Korpusstiefe min.	Packung	Garnitur
91.359.98	350 mm	363 mm	1	54.60
91.176.25	350 mm	363 mm	8	37.50
91.359.99	380 mm	393 mm	1	55.10
91.176.26	380 mm	393 mm	8	40.00
91.360.00	400 mm	413 mm	1	55.60
91.176.30	400 mm	413 mm	8	38.10
91.360.01	420 mm	433 mm	1	56.70
91.176.61	420 mm	433 mm	8	38.80
91.360.02	450 mm	463 mm	1	56.10
91.176.62	450 mm	463 mm	8	39.60
91.360.03	480 mm	493 mm	1	57.70
91.176.63	480 mm	493 mm	4	43.00
91.360.04	500 mm	513 mm	1	57.10
91.176.64	500 mm	513 mm	4	41.40
91.360.05	520 mm	533 mm	1	60.20
91.176.65	520 mm	533 mm	4	43.20
91.360.06	550 mm	563 mm	1	59.70
91.176.66	550 mm	563 mm	4	43.20
91.360.07	580 mm	593 mm	1	63.80
91.176.67	580 mm	593 mm	4	45.30
91.360.08	600 mm	613 mm	1	65.80
91.176.68	600 mm	613 mm	4	49.30

 Schubkastenlänge (SKL) = Nennlänge / lichte Schubkastenweite (SKW) = Lichte Weite - 40 mm

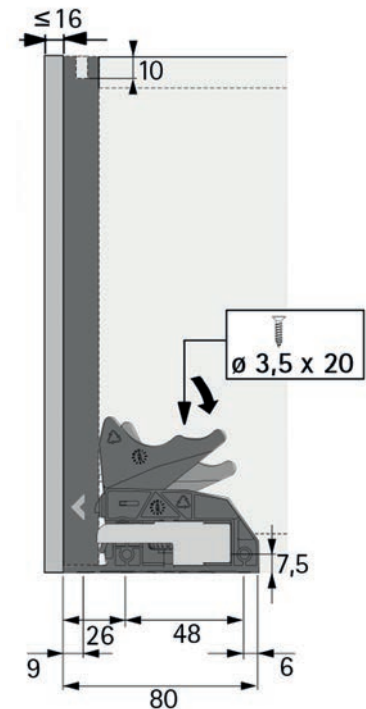
 Erf. Zubehör: Kupplung höhenverstellbar für Quadro V6+ siehe 91.174.92 auf www.opo.ch
 Erforderliches Zubehör: Kupplungen für HETTICH Quadro V6+ siehe 91.174.83-85, Seite 1272
 Optionales Zubehör: Distanzleiste H 25mm, weiss Länge 486 mm siehe 53.058.01, Seite 1451



91.176.25-91.360.08



91.176.25-91.360.08

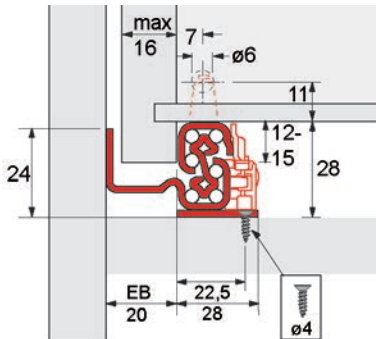


91.176.25-91.360.08

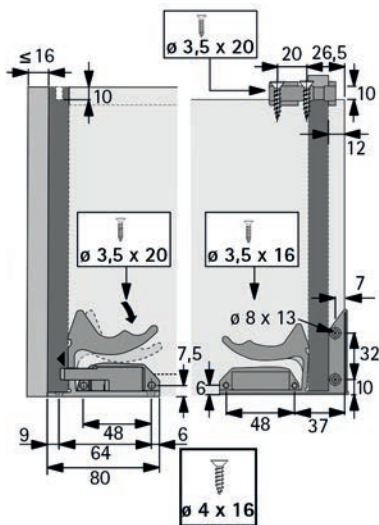




90.794.86-54



90.794.86-54



90.794.37-90.795.23

Vollauszüge HETTICH QUADRO 30 V6 BM Silent System

für Bodenmontage mit integriertem Dämpfungssystem, integrierte Zuhaltung, absolute Seitenstabilität, verdecktes Führungssystem, beidseitig durch je 6 Kugellaufbahnen geführt, ohne Kupplung, Einbauhöhe 28 mm, Einbaubreite unabhängig

- Schubkastensystem: Holzschubkasten
- Material: Stahl
- Oberfläche: verzinkt
- Auszug: Unterflurführung / Vollauszug / einseitig
- Montage: zum Aufschieben / Bodenmontage
- Verstellbarkeit: 1-dimensional
- Schliessfunktion: gedämpft
- Belastbarkeit: 30 kg
- Einbaubreite: 20 mm
- Korpusseite: 16 / 19 mm

Artikel-Nr.	Nennlänge	Korpusstiefe min.	Garnitur
90.794.86	350 mm	363 mm	112.00
90.795.23	400 mm	413 mm	120.30
90.794.37	450 mm	463 mm	131.00
90.794.54	500 mm	513 mm	144.40

Schubkastenlänge (SKL) = Nennlänge / lichte Schubkastenweite (SKW) = Lichte Weite - 40 mm

Erforderliches Zubehör: Kupplungen für HETTICH Quadro 25 / Quadro 30 V6 siehe 91.445.97-91.448.41, Seite 1272

Teilauszüge HETTICH QUADRO 40 BM Aufsteckmontage für Bodenmontage

absolute Seitenstabilität, verdecktes Führungssystem, beidseitig durch je 4 Kugellaufbahnen geführt, inkl. Ausrollsicherung
Einbauhöhe 19,5 mm, Einbaubreite unabhängig

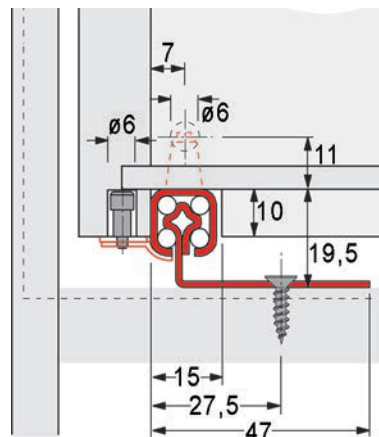
- Schubkastensystem: Holzschubkasten
- Material: Stahl
- Oberfläche: verzinkt
- Auszug: Unterflurführung / Teilauszug / einseitig
- Halterung: Ausrollsicherung
- Montage: zum Aufstecken / Bodenmontage
- Verstellbarkeit: 1-dimensional
- Belastbarkeit: 40 kg
- Korpuseite: 16 / 19 mm

Artikel-Nr.	Nennlänge	Mass C	Korpustiefe min.	Garnitur
00.660.79	270 - 395 mm	249.5 mm	283 - 408 mm	51.70
00.660.75	330 - 490 mm	309.5 mm	343 - 503 mm	57.30
00.660.65	455 - 680 mm	430 mm	468 - 693 mm	63.50

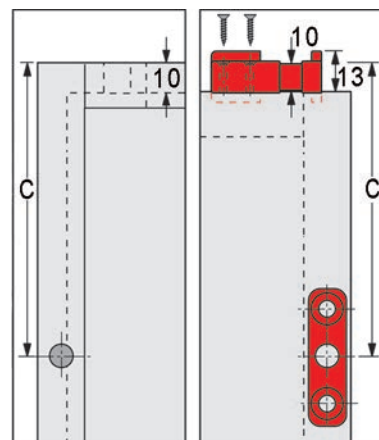
 Schubkastenlänge (SKL) = Nennlänge



00.660.65-79



00.660.65-79



00.660.65-79



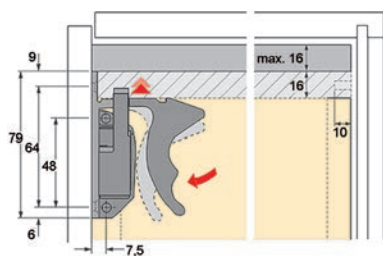
00.472.16



00.732.13



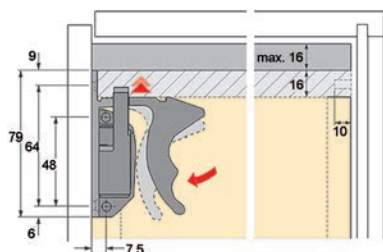
91.448.30-97



91.448.41



91.174.83-85



91.174.85

Aufsteckhalter

erforderlich für Schubkästen mit bündigem Boden und Tablarböden

Material: Kunststoff

Artikel-Nr.	Ausführung	Farbe	Stück
00.472.16	vorne	beige	1.54
00.732.13	hinten	weiss	1.90

ⓘ bei Einsatz des hinteren Aufsteckhalters vermindert sich die Schubkastenlänge um 10 mm

Kupplungen für HETTICH Quadro 25 / Quadro 30 V6

Kupplung mit integrierter Höhenverstellung + 2 mm

Mit der Kupplung lässt sich die Höhenverstellung und damit die Fugenbild-Justierung werkzeuglos vornehmen.

Mit dem optisch hervorgehobenen blauen Stellrad wird der Auflagekeil zwischen Schubkästenboden und Quadro geschoben und ermöglicht so die stufenlose Verstellung. Beim Herausnehmen des Schubkastens bleibt die eingestellte Höhenposition arretiert.

Artikel-Nr.	Ausführung	Farbe	Packung	Preis
91.448.30	links	schwarz	100	1.24
91.448.41	rechts	schwarz	100	1.24
91.445.97	Garnitur	schwarz	5	2.80

Kupplungen für HETTICH Quadro V6+

Kupplung mit integrierter Höhenverstellung + 2 mm

Mit der Kupplung lässt sich die Höhenverstellung und damit die Fugenbild-Justierung werkzeuglos vornehmen.

Mit dem optisch hervorgehobenen blauen Stellrad wird der Auflagekeil zwischen Schubkästenboden und Quadro geschoben und ermöglicht so die stufenlose Verstellung. Beim Herausnehmen des Schubkastens bleibt die eingestellte Höhenposition arretiert.

Artikel-Nr.	Ausführung	Farbe	Packung	Stück
91.174.83	links	schwarz	100	2.62
91.174.85	rechts	schwarz	100	2.62

Tablararretierung BLUM MOVENTO / TANDEM


- Einsetzbar mit MOVENTO und TANDEM
- Kombinierbar mit BLUMOTION, TIP-ON BLUMOTION und TIP ON
- Beidseitige Verriegelung
- Durch Synchronisation einhändig entriegelbar
- Einsetzbar in allen Wohnbereichen
- Sicherer Halt
- Einfach Montage, Beschläge dienen als Lehre
- Befestigung der Führungen auf gewohnten Anschraubpositionen

Set bestehend aus:

- 2 Verriegelungseinheiten (Befestigung nur mit Spanplattenschrauben 3,5x15 mm möglich, nicht enthalten)
- 2 Rastelemente (Befestigung mit Spanplattenschrauben 3,5x15 mm oder Systemschrauben 6x14,5 mm, nicht enthalten)
- 1 Montageanleitung

ohne Synchronisationswelle

- Schubkastensystem: Holzschubkasten
- Auszug: Unterflurführung / Vollauszug
- Halterung: Rasterung in ausgezogener Position
- Material: Kunststoff
- Farbe: oriongrau



51.169.90

Artikel-Nr.	Ausführung	Packung	Set
51.169.90	links / rechts	10	17.95

Erforderliches Zubehör: BLUM ZST.1160W Synchronisationswelle TIP siehe 51.169.70

Vollauszug Quadro V6 4D Push to open

komfortable Aufschiebmontage mit Schnäppern und werkzeugloser Höhenverstellung

werkzeuglose intuitive Höhen- (+2), Seiten- (+/-1.5), Neigungs- und Tiefenverstellung (+/-2)

Set bestehend aus:

- 2 Stück Führungen links / rechts
- 2 Stück Schnäpper links / rechts
- 2 Stück Neigungsversteller links / rechts

der neue Vollauszug Quadro 4D V6 für griffloses Öffnen Push-to-open - der präzise Schaltmechanismus öffnet den Schubkasten selbsttätig und nahezu geräuschlos - ein leichter Druck genügt!

Schubkastensystem:	Holzschubkasten
Material:	Stahl
Oberfläche:	verzinkt
Auszug:	Unterflurführung / Vollauszug / einseitig
Montage:	zum Aufschieben
Verstellbarkeit:	4-dimensional
Öffnungsfunktion:	griffloses Öffnen
Einbaubreite:	20 / 21 mm
Belastbarkeit:	30 kg
Korpusseite:	16 / 19 mm

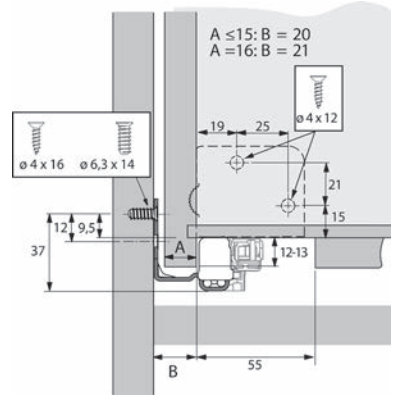


91.813.03-17



91.813.03-17

Artikel-Nr.	Nennlänge	Korpusstiefe min.	Garnitur
91.813.03	250 mm	263 mm	54.30
91.813.05	300 mm	313 mm	54.30
91.813.06	320 mm	333 mm	54.30
91.813.07	350 mm	363 mm	53.80
91.813.08	380 mm	393 mm	55.30
91.813.09	400 mm	413 mm	54.80
91.813.10	420 mm	433 mm	56.40
91.813.11	450 mm	463 mm	58.70
91.813.12	480 mm	493 mm	57.40
91.813.13	500 mm	513 mm	56.90
91.813.14	520 mm	533 mm	59.50
91.813.15	550 mm	563 mm	61.90
91.813.16	580 mm	593 mm	64.10
91.813.17	600 mm	613 mm	64.50



91.813.03-17

 Schubkastenlänge (SKL) = Nennlänge / lichte Schubkastenweite (SKW) = Lichte Weite · 40/42 mm



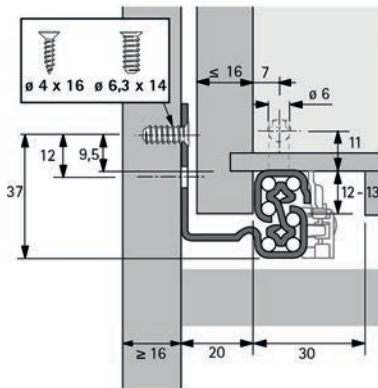
91.813.03-17



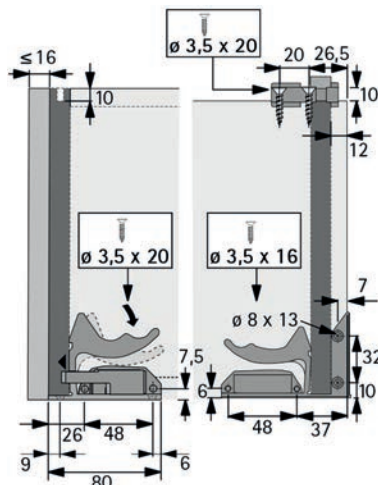
push to open



91.112.35-91.359.97



91.112.35-91.359.97



91.112.35-91.359.97

Vollauszüge HETTICH QUADRO 30 V6 push to open

für grifflose Holzschubkästen, push-to-open - ein leichter Druck genügt damit sich der Schubkasten öffnet, integrierte Zuhaltung, absolute Höhen- und Seitenstabilität, verdecktes Führungssystem, beidseitig durch je 6 Kugellaufbahnen geführt, ohne Kupplung, Einbauhöhe 27,5 mm

- Schubkastensystem: Holzschubkasten
- Material: Stahl
- Oberfläche: verzinkt
- Auszug: Unterflurführung / Vollauszug / einseitig
- Montage: zum Aufschieben / seitlich
- Verstellbarkeit: 1-dimensional
- Öffnungsfunktion: griffloses Öffnen
- Einbaubreite: 20 mm
- Belastbarkeit: 30 kg
- Korpusseite: 16 / 19 mm

Packung: 1	Garnitur	Packung: 10	Garnitur	Nennlänge	Korpustiefe min.
91.359.84	52.60	91.112.35	39.20	250 mm	263 mm
91.359.85	53.10	91.112.36	37.80	300 mm	313 mm
91.359.86	52.60	91.112.37	36.00	320 mm	333 mm
91.359.87	52.60	91.112.38	37.80	350 mm	363 mm
91.359.88	53.60	91.112.39	40.00	380 mm	393 mm
91.359.89	53.60	91.112.40	38.50	400 mm	413 mm
91.359.90	55.20	91.359.96	37.10	420 mm	433 mm
91.359.91	54.70	91.112.41	37.70	450 mm	463 mm
91.359.92	56.20	91.359.97	37.30	480 mm	493 mm
91.359.93	56.50	91.112.42	39.80	500 mm	513 mm
91.359.94	58.20	91.112.43	39.70	520 mm	533 mm
91.359.95	58.20	91.112.44	40.10	550 mm	563 mm

🔗 Schubkastenlänge (SKL) = Nennlänge / lichte Schubkastenweite (SKW) = Lichte Weite - 40 mm

🔗 Erforderliches Zubehör: Kupplungen für HETTICH Quadro 25 / Quadro 30 V6 siehe 91.445.97-91.448.41, Seite 1272
Optionales Zubehör: Distanzleiste H 25mm, weiss Länge 486 mm siehe 53.058.01, Seite 1451


Vollauszüge HETTICH QUADRO 50 V6+ push to open

für grifflose Holzschubkästen, push-to-open - ein leichter Druck genügt damit sich der Schubkasten öffnet, integrierte Zuhaltung, absolute Höhen- und Seitenstabilität, verdecktes Führungssystem, beidseitig durch je 6 Kugellaufbahnen geführt, ohne Kupplung, Einbauhöhe 32,5 mm

- Schubkastensystem: Holzschubkasten
- Material: Stahl
- Oberfläche: verzinkt
- Auszug: Unterflurführung / Vollauszug / einseitig
- Montage: zum Aufschieben / seitlich
- Verstellbarkeit: 1-dimensional
- Öffnungsfunktion: griffloses Öffnen
- Einbaubreite: 20 mm
- Belastbarkeit: 50 kg
- Korpusseite: 16 / 19 mm

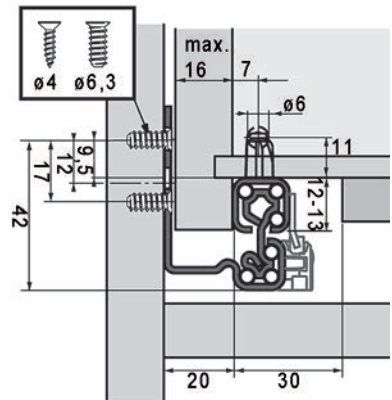
Artikel-Nr.	Nennlänge	Korpusstiefe min.	Packung	Garnitur
91.360.09	350 mm	363 mm	1	62.30
91.307.02	350 mm	363 mm	8	45.10
91.360.10	380 mm	393 mm	1	63.30
91.307.03	380 mm	393 mm	8	45.70
91.360.11	400 mm	413 mm	1	65.80
91.307.04	400 mm	413 mm	8	49.80
91.360.12	420 mm	433 mm	1	65.90
91.360.20	420 mm	433 mm	8	45.70
91.360.13	450 mm	463 mm	1	64.40
91.307.05	450 mm	463 mm	8	46.40
91.360.14	480 mm	493 mm	1	66.00
91.360.21	480 mm	493 mm	8	46.00
91.360.15	500 mm	513 mm	1	70.60
91.307.06	500 mm	513 mm	4	51.30
91.360.16	520 mm	533 mm	1	68.00
91.307.07	520 mm	533 mm	4	48.80
91.360.17	550 mm	563 mm	1	70.60
91.307.08	550 mm	563 mm	4	48.80
91.360.18	580 mm	593 mm	1	76.50
91.307.09	580 mm	593 mm	4	50.80
91.360.19	600 mm	613 mm	1	73.50
91.307.10	600 mm	613 mm	4	55.50

 Schubkastenlänge (SKL) = Nennlänge / lichte Schubkastenweite (SKW) = Lichte Weite - 40 mm

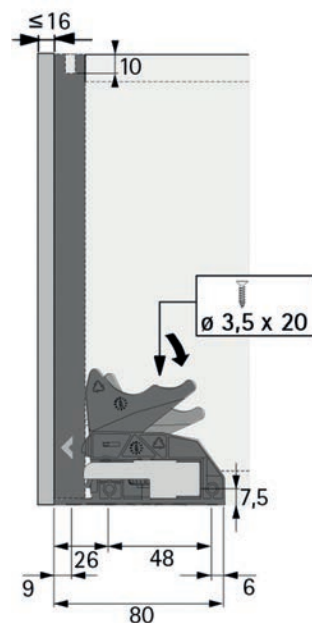
 Erf. Zubehör: Kupplung höhenverstellbar für Quadro V6+ siehe 91.174.92 auf www.opo.ch
 Erforderliches Zubehör: Kupplung höhenverstellbar für Quadro V6+ siehe 91.174.85, Seite 1272
 Optionales Zubehör: Distanzleiste H 25mm, weiss Länge 486 mm siehe 53.058.01, Seite 1451



91.307.02-91.360.21



91.307.02-91.360.21



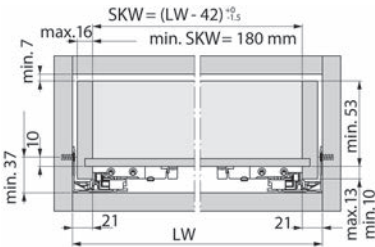
91.307.02-91.360.21



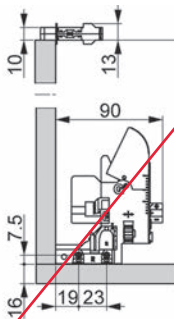
51.176.70-82



51.176.70-82



51.176.70-82



51.176.70-82

Vollauszug GRASS Dynapro Soft-close mit Liquiddämpfung

Bewährte Soft-close Funktion mit verbesserter Schliesscharakteristik

Konstant gleichmässige Schliessung unabhängig von Beladung, Temperatur- und Klimaeinflüssen

Schubkastensystem:	GRASS Vionaro / Holzschubkasten
Auszug:	Unterflurführung / Vollauszug / einseitig
Montage:	zum Aufschieben / an Korpusseite
Öffnungsfunktion:	griffloses Öffnen
Schliessfunktion:	gedämpft
Verstellbarkeit:	3-dimensional
Einbaubreite:	21 mm
Korpusseite:	16 / 19 mm
Belastbarkeit:	40 kg

Artikel-Nr.	Nennlänge	Korpustiefe min.	SKL	Garnitur
51.176.70	250 mm	253 mm	240 mm	36.30
51.176.71	270 mm	273 mm	260 mm	36.30
51.176.72	300 mm	303 mm	290 mm	36.30
51.176.73	320 mm	323 mm	310 mm	36.30
51.176.74	350 mm	353 mm	340 mm	36.30
51.176.75	380 mm	383 mm	370 mm	36.30
51.176.76	400 mm	403 mm	390 mm	36.30
51.176.77	420 mm	423 mm	410 mm	37.00
51.176.78	450 mm	453 mm	440 mm	37.00
51.176.79	480 mm	483 mm	470 mm	37.80
51.176.80	500 mm	503 mm	490 mm	37.80
51.176.81	520 mm	523 mm	510 mm	40.40
51.176.82	550 mm	553 mm	540 mm	40.40

Schubkastenlänge (SKL) = Nennlänge - 10 mm / lichte Schubkastenweite (SKW) = Lichte Weite - 42 mm

Optionales Zubehör: Tipmatic Soft-close Set GRASS Dynapro siehe 51.176.95, Seite 1279
Direktbefestigungsschrauben / Distanzleisten siehe Seite 1450
Elektromechanische Öffnungssysteme siehe Seite 1441


Vollauszug GRASS Dynapro Soft-close mit Liquiddämpfung


Bewährte Soft-close Funktion mit verbesserter Schliesscharakteristik

Konstant gleichmässige Schliessung unabhängig von Beladung, Temperatur- und Klimaeinflüssen

- Schubkastensystem: GRASS Vionaro / Holzschubkasten
- Auszug: Unterflurführung / Vollauszug / einseitig
- Montage: zum Aufschieben / an Korpusseite
- Öffnungsfunktion: griffloses Öffnen
- Schliessfunktion: gedämpft
- Verstellbarkeit: 3-dimensional
- Einbaubreite: 21 mm
- Korpusseite: 16 / 19 mm
- Belastbarkeit: 70 kg


Artikel-Nr.	Nennlänge	Korpustiefe min.	SKL	Garnitur
51.176.83	450 mm	453 mm	440 mm	46.20
51.176.84	500 mm	503 mm	490 mm	47.20
51.176.85	520 mm	523 mm	510 mm	51.90
51.176.86	550 mm	553 mm	540 mm	51.90
51.176.87	580 mm	583 mm	570 mm	56.60
51.176.88	600 mm	603 mm	590 mm	56.60
51.176.89	650 mm	653 mm	640 mm	61.30

 Schubkastenlänge (SKL) = Nennlänge - 10 mm / lichte Schubkastenweite (SKW) = Lichte Weite - 42 mm

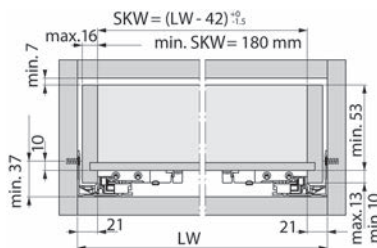
 Optionales Zubehör: Tipmatic Soft-close Set GRASS Dynapro siehe 51.176.95, Seite 1279
Direktbefestigungsschrauben / Distanzleisten siehe Seite 1450
Elektromechanische Öffnungssysteme siehe Seite 1441



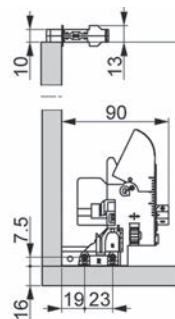
51.176.83-89



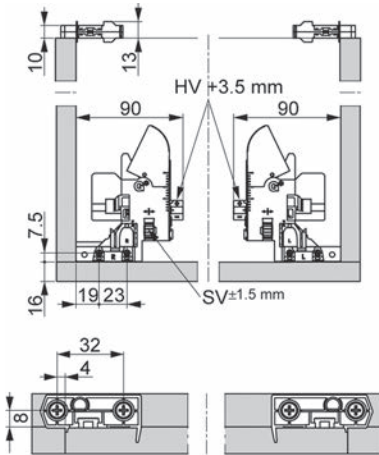
51.176.83-89



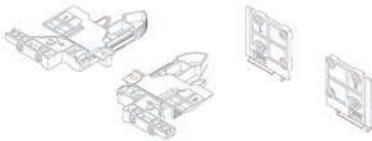
51.176.83-89



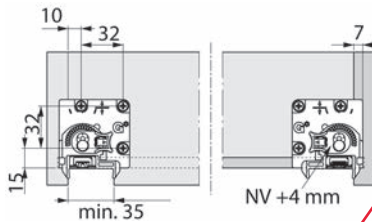
51.176.83-89



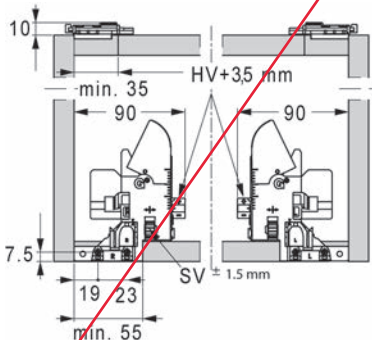
51.177.00



51.177.29



51.177.29



51.177.29

Tablarhalter GRASS Dynapro

zur Montage von Tablarböden mit niedriger oder ohne Rückwand, links/rechts verwendbar, für die Montage eines Tablarbodens werden 2 Tablarhalter benötigt, Mindestbodenstärke des Tablars 16 mm

Schubkastensystem: GRASS Dynapro
Material: Kunststoff
Farbe: grau

Artikel-Nr.	Stück
51.177.00	1.45

3D-Rastkupplung und Verstelladapter GRASS

für werkzeuglose Höhen-, Seiten- und Neigungsverstellung der Front
(1 Garnitur = 1 Set Rastkupplung li/re, 1 Set Verstelladapter li/re)

- Frontspalteinstellung + 1,5 mm

Material: Kunststoff
Schubkastensystem: GRASS Dynapro / Holzschubkästen

Artikel-Nr.	Seitenverstellung	Neigungsverstellung	Höhenverstellung	Garnitur
51.177.29	+/- 1.5 mm	+ 4 mm	+ 4 mm	10.40

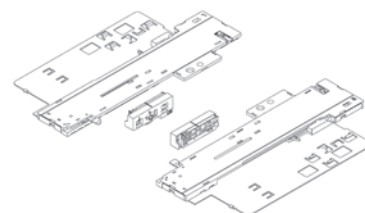
Tipmatic Soft-close Set GRASS Dynapro

mit Liquiddämpfung 40/70 kg Einheit und Aktivator, Mechanische Lösung für griffloses Öffnen vereint mit gedämpftem Schliessen

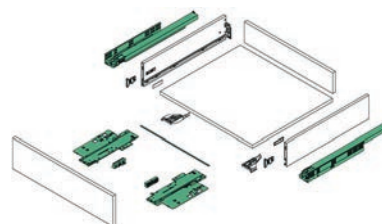
nicht verwendbar für Innenschubkästen

Schubkastensystem: GRASS Vionaro / Holzschubkasten
 Öffnungsfunktion: griffloses Öffnen
 Belastbarkeit: 40 / 70 kg
 Material: Kunststoff
 Oberfläche: anthrazit

Artikel-Nr.	Element	Korpuseite	Set
51.176.95	300 - 1'200 mm	16 / 19 mm	37.20



51.176.95



Dynapro Vionaro

51.176.95


Synchronisationsstange GRASS Dynapro Tipmatic Soft-Close

zum Ablängen

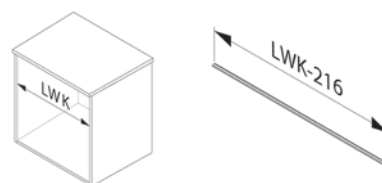
Schubkastensystem: GRASS Vionaro / Holzschubkasten
 Öffnungsfunktion: griffloses Öffnen
 Belastbarkeit: 40 / 70 kg
 Material: Stahl
 Oberfläche: vernickelt

Artikel-Nr.	Element	Länge	Korpuseite	Stück
51.176.96	600 mm	352 mm	16 mm	2.77
51.176.97	1'200 mm	952 mm	16 mm	4.78

 Zuschnittmasse: Lichte Korpusweite - 216 mm



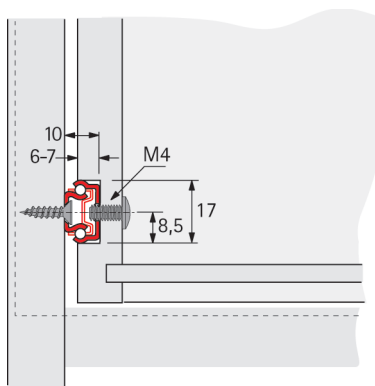
51.176.96-97



51.176.96-97



00.307.65-00.790.57



00.307.65-00.790.57

Kugel-Teilauszüge HETTICH KA 1730, Nutmontage 17 mm

zum Anschrauben, in Stahlkugellaufbahnen geführt, mit Auszuganschlag und Ausrollsicherung, ab Schubkästenlänge 430 mm mit zusätzlicher Frontabstützung, inkl. 2 Schrauben M4x9 mm

Material: Stahl
 Oberfläche: verzinkt
 Auszug: Teilauszug / einseitig
 Halterung: Ausrollsicherung
 Montage: an Korpusseite
 Schliessfunktion: ungedämpft
 Nut B/T: 17/6-7 mm
 Belastbarkeit: 10 kg

Artikel-Nr.	Schubkastenlänge NL	B1	Mass C	EL	Garnitur
00.790.54	155 - 210 mm	96 mm	101 mm	32 mm	9.10
00.790.55	185 - 260 mm	128 mm	132 mm	44 mm	9.10
00.307.65	185 - 305 mm	128 mm	153 mm	44 mm	9.00
00.669.33	220 - 340 mm	160 mm	178 mm	56 mm	9.70
00.718.35	220 - 355 mm	160 mm	185 mm	56 mm	9.95
00.718.36	250 - 390 mm	192 mm	209 mm	68 mm	10.05
00.307.66	250 - 410 mm	192 mm	217 mm	68 mm	9.80
00.790.56	430 mm	224 mm	398 mm	86 mm	11.55
00.307.67	450 mm	224 mm	418 mm	86 mm	11.65
00.790.57	480 mm	256 mm	448 mm	98 mm	12.10
00.307.68	500 mm	256 mm	468 mm	98 mm	12.70
00.307.69	550 mm	288 mm	518 mm	110 mm	13.45

Mindestkorpustiefe MT = Schubkästenlänge NL + 1 mm

☞ Optionales Zubehör: Distanzleiste siehe 53.058.01, Seite 1451

Kugel-Teilauszug HETTICH KA 270, Nutmontage 27 mm


zum Anschrauben
in Stahlkugellaufbahnen geführt, mit Auszugenschlag und Ausrollsicherung, inkl. 2
Schrauben M4x9 mm

Schubkastensystem:	Holzschubkasten
Material:	Stahl
Oberfläche:	verzinkt
Auszug:	Teilauszug / einseitig
Halterung:	Ausrollsicherung
Montage:	an Korpusseite
Schliessfunktion:	ungedämpft
Nut B/T:	27/6-7 mm
Belastbarkeit:	12 kg
Korpusseite:	16 / 19 mm

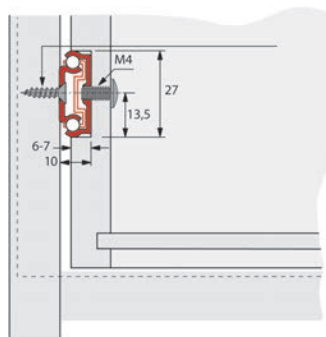
Artikel-Nr.	Schubkastenlänge NL	B1	Mass C	EL	Garnitur
00.251.55	230 - 350 mm	160 mm	190 mm	56 mm	15.40
00.251.56	350 - 550 mm	288 mm	296 mm	80 mm	20.00

Mindestkorpustiefe MT = Schubkastenlänge NL + 1 mm

 Optionales Zubehör: Distanzleiste H 25mm, weiss Länge 486 mm siehe 53.058.01, Seite 1451



00.251.55-56



00.251.55-56

Kugel-Überszug HETTICH KA 290, Nutmontage 27 mm

zum Anschrauben, in Stahlkugellaufbahnen geführt, mit Auszugenschlag, inkl. 2
Schrauben M4x9 mm

Material:	Stahl
Oberfläche:	verzinkt
Auszug:	Überszug / einseitig
Montage:	an Korpusseite
Schliessfunktion:	ungedämpft
Nut B/T:	27/6-7 mm
Belastbarkeit:	20 kg

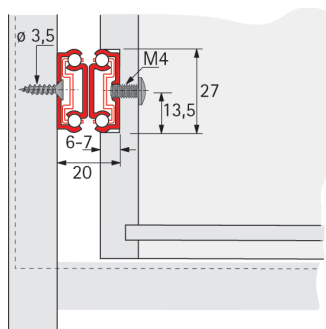
Artikel-Nr.	Schubkastenlänge NL	B1	Mass C	OE	Garnitur
00.265.61	200 - 310 mm	192 mm	165 mm	24 mm	51.40
00.265.62	310 - 450 mm	256 mm	271 mm	24 mm	52.90
00.265.78	450 - 550 mm	256 mm	296 mm	40 mm	55.00

Mindestkorpustiefe bei Schubkastenlänge 200 bis 249 mm = 250 mm
ab Schubkastenlänge 250 mm = Schubkastenlänge + 1 mm

 Optionales Zubehör: Distanzleiste H 25mm, weiss Länge 486 mm siehe 53.058.01, Seite 1451



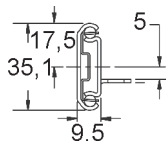
00.265.61-78



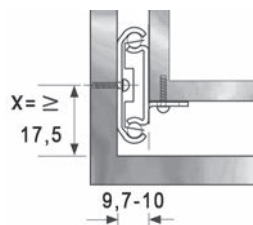
00.265.61-78



51.180.60-64



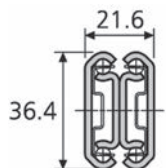
51.180.60-64



51.180.60-64



51.180.89-96



51.180.89-96

Kugel-Teilauszug ACCURIDE Dual 2002

Teilauszug in beide Richtungen, Einhalterung in der Mittelposition, mit Auflagelaschen, inkl. Befestigungsteile

Schubkastensystem:	Holzschubkasten
Material:	Stahl
Auszug:	Teilauszug / beidseitig
Halterung:	Einhalterung (Mitte)
Montage:	an Korpusseite / aufliegend
Schliessfunktion:	ungedämpft
Belastbarkeit:	35 kg
Einbaubreite:	9.7 - 10 mm
Korpusseite:	16 / 19 mm

Artikel-Nr.	Schienenlänge	Auszugweg	Mass D	Packung	Paar
51.180.60	305 mm	221.5 mm	153.4 mm	10	60.50
51.180.61	356 mm	272.3 mm	204.2 mm	10	66.30
51.180.62	406 mm	297.7 mm	255 mm	10	68.40
51.180.63	457 mm	323.1 mm	305.8 mm	10	68.90
51.180.64	508 mm	373.9 mm	356.6 mm	10	69.20

Kugel-Vollauszüge ACCURIDE Dual 3630

Vollauszug in beide Richtungen, Einhalterung in der Mittelposition


Schubkastensystem:	Holzschubkasten
Material:	Stahl
Auszug:	Vollauszug / beidseitig
Halterung:	Einhalterung (Mitte)
Montage:	an Korpusseite
Schliessfunktion:	ungedämpft
Einbaubreite:	21.6 mm
Belastbarkeit:	45 kg
Korpusseite:	16 / 19 mm

Artikel-Nr.	Schienenlänge	Auszugweg	Mass B	Packung	Mass A	Paar
51.180.89	300 mm	332 mm	139 mm	6	-	146.80
51.180.90	350 mm	384 mm	-	5	144 mm	152.00
51.180.91	400 mm	432 mm	-	4	144 mm	158.00
51.180.95	450 mm	484 mm	-	4	144 mm	167.00
51.180.92	500 mm	532 mm	-	3	144 mm	169.00
51.180.96	550 mm	584 mm	-	3	144 mm	188.00
51.180.93	600 mm	632 mm	-	3	144 mm	196.00
51.180.94	700 mm	732 mm	339 mm	2	176 mm	213.00

Kugel-Teilauszüge ACCURIDE 2132

durch 1 Kugelhäufung geführt, mit Einstellnocken für Schublade +/- 1,6 mm und Ausrollsicherung, teilbar, **Schubkästen kann mittels Entriegelungshebel von der Führung getrennt werden**, Ausrollsicherung hält die Schublade sicher in geschlossener Position, 32 mm Lochbild

Schubkastensystem:	Holzschubkasten
Material:	Stahl
Oberfläche:	chromatiert
Auszug:	Teilauszug / einseitig / Schnelltrennung
Halterung:	Ausrollsicherung
Montage:	an Korpusseite / aufliegend
Schliessfunktion:	ungedämpft
Einbaubreite:	12,7 mm
Belastbarkeit:	35 kg
Korpusseite:	16 / 19 mm

Artikel-Nr.	Schienenlänge	Auszugweg		Packung	Paar
51.180.70	250 mm	163 mm	4 mm	10	29.70
51.180.71	300 mm	205 mm	4 mm	10	28.10
51.180.72	350 mm	260 mm	4 mm	10	30.90
51.180.73	400 mm	281 mm	4 mm	10	32.40
51.180.74	450 mm	331 mm	4 mm	10	31.80
51.180.75	500 mm	376 mm	4 mm	10	32.90
51.180.76	550 mm	415 mm	4 mm	10	36.70
51.180.77	600 mm	451 mm	4 mm	10	37.90
51.180.78	650 mm	488 mm	4 mm	10	39.10
51.180.79	700 mm	526 mm	4 mm	10	42.60

 Optionales Zubehör: Distanzleiste H 25mm, weiss Länge 486 mm siehe 53.058.01, Seite 1451

Aufsteckwinkel

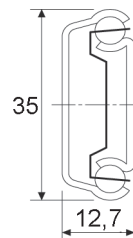
für aufliegende, Boden- und Tablar montage

Material:	Stahl
Oberfläche:	chromatiert

Artikel-Nr.	für Schienenlänge	Stärke	Packung	Paar
51.181.36	350 mm	1.2 mm	25 Stk.	11.50
51.181.41	400 mm	1.2 mm	25 Stk.	12.60
51.181.46	450 mm	1.2 mm	25 Stk.	13.80
51.181.51	500 mm	1.2 mm	25 Stk.	16.10
51.181.56	550 - 700 mm	1.2 mm	25 Stk.	16.70



51.180.70-79



51.180.70-79



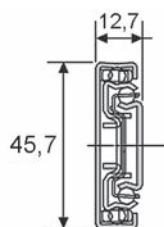
51.181.36-56



51.181.36-56



51.181.29-43



51.181.29-43

Kugel-Vollauszüge ACCURIDE 3832EC (B) mit Selbsteinzug und Dämpfung durch 2 Kugelhäufige geführt, mit Soft Close Dämpfungssystem auf den letzten 45 mm, mit Einstellnocken für Schublade +/- 3,2 mm und Ausrollsicherung, teilbar, **Schubkästen kann mittels Entriegelungshebel von der Führung getrennt werden, 32 mm Lochbild**

Schubkastensystem:	Holzschubkasten
Material:	Stahl
Oberfläche:	chromatiert
Auszug:	Vollauszug / einseitig / Schnelltrennung
Halterung:	Ausrollsicherung / Selbsteinzug
Montage:	an Korpusseite
Schliessfunktion:	gedämpft
Einbaubreite:	12.7 mm
Belastbarkeit:	36 kg
Korpusseite:	16 / 19 mm

Artikel-Nr.	Schienenlänge	Auszugweg	Packung	Paar
51.181.29	350 mm	310 mm	10	53.70
51.181.31	400 mm	406 mm	10	54.30
51.181.32	450 mm	457 mm	10	54.80
51.181.33	500 mm	508 mm	10	56.20
51.181.37	550 mm	559 mm	10	58.10
51.181.38	600 mm	610 mm	10	61.40
51.181.42	650 mm	660 mm	10	63.10
51.181.43	700 mm	711 mm	10	66.00

! Wichtig: Die Schublade muss mit mind. 10kg beladen sein, damit der Auszug einwandfrei funktioniert


🔗 Optionales Zubehör: Distanzleiste H 25mm, weiss Länge 486 mm siehe 53.058.01, Seite 1451

Kugel-Vollauszüge ACCURIDE 2601

durch 2 Kugelhäufige geführt, Ausrollsicherung hält die Schublade sicher in geschlossener Position, 32 mm Lochbild

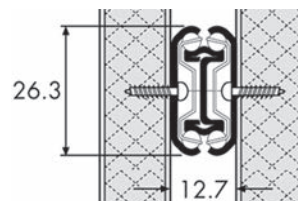
- Schubkastensystem: Holzschubkasten
- Material: Stahl
- Oberfläche: chromatiert
- Auszug: Vollauszug / einseitig
- Halterung: Ausrollsicherung
- Montage: an Korpusseite
- Schliessfunktion: ungedämpft
- Einbaubreite: 12.7 mm
- Belastbarkeit: 45 kg
- Korpusseite: 16 / 19 mm

Artikel-Nr.	Schienenlänge	Auszugweg	Belastbarkeit	Packung	Paar
51.180.15	150 mm	147.5 mm	12 kg	15	53.60
51.180.20	200 mm	209 mm	16 kg	15	49.70
51.180.25	250 mm	259 mm	25 kg	15	51.40
51.180.30	300 mm	308 mm	35 kg	15	56.90
51.180.35	350 mm	357 mm	35 kg	15	55.90
51.180.40	400 mm	406 mm	35 kg	15	59.10
51.180.45	450 mm	450 mm	45 kg	15	60.30
51.180.50	500 mm	505 mm	35 kg	15	67.40
51.180.55	550 mm	554 mm	30 kg	15	70.00

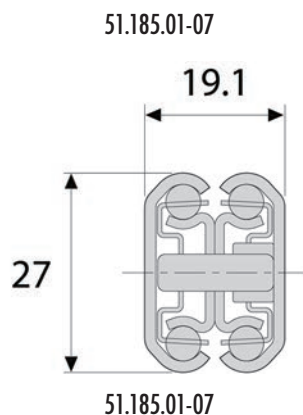
 Optionales Zubehör: Distanzleiste H 25mm, weiss Länge 486 mm siehe 53.058.01, Seite 1451



51.180.15-55



51.180.15-55



Kugel-Vollauszüge ACCURIDE 2731 CL mit Verriegelung

Kann in eingefahrener Position verriegelt werden, Betätigung über Hebel.

- Schubkastensystem: Holzschubkasten
- Material: Stahl
- Oberfläche: chromatiert
- Auszug: Vollauszug / einseitig
- Halterung: Ausrollsicherung
- Montage: an Korpusseite
- Schliessfunktion: ungedämpft
- Einbaubreite: 19.1 mm
- Belastbarkeit: 22 - 30 kg
- Korpusseite: 16 / 19 mm


Artikel-Nr.	Schienenlänge	Auszugweg	Belastbarkeit	Packung	Paar
51.185.01	200 mm	207 mm	23 kg	10	39.90
51.185.02	250 mm	256 mm	26 kg	10	42.20
51.185.03	300 mm	305 mm	30 kg	10	44.90
51.185.04	350 mm	354 mm	28 kg	10	48.80
51.185.05	400 mm	404 mm	26 kg	10	53.20
51.185.06	450 mm	453 mm	24 kg	10	57.60
51.185.07	500 mm	502 mm	22 kg	10	63.80

Kugel-Vollauszüge ACCURIDE 3832 mit Ausrollsicherung

durch 2 Kugelkäfige geführt, Einbaubreite mit Aufsteckwinkel = 14 mm , mit Einstellnocken für Schublade +/- 3,1 mm und Ausrollsicherung, teilbar, **Schubkästen kann mittels Entriegelungshebel von der Führung getrennt werden**, 32 mm Lochbild

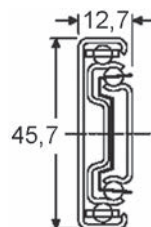
Schubkastensystem:	Holzschubkasten
Material:	Stahl
Oberfläche:	chromatiert
Auszug:	Vollauszug / einseitig / Schnelltrennung
Halterung:	Ausrollsicherung
Montage:	an Korpusseite / aufliegend
Schliessfunktion:	ungedämpft
Einbaubreite:	12.7 mm
Belastbarkeit:	45 kg
Korpusseite:	16 / 19 mm

Artikel-Nr.	Schienenlänge	Auszugweg	Packung	Paar
51.181.01	148 mm	140 mm	15	54.40
51.181.02	199 mm	203 mm	20	55.10
51.181.03	250 mm	243 mm	10	44.50
51.181.04	300 mm	305 mm	10	45.50
51.181.05	350 mm	356 mm	10	46.00
51.181.06	400 mm	406 mm	10	46.90
51.181.07	450 mm	457 mm	10	48.20
51.181.08	500 mm	508 mm	10	49.30
51.181.09	550 mm	559 mm	10	51.10
51.181.10	600 mm	610 mm	10	57.40
51.181.11	650 mm	660 mm	10	61.50
51.181.12	700 mm	711 mm	10	62.00

 Optionales Zubehör: Aufsteckwinkel siehe 51.181.36-56, Seite 1283
Optionales Zubehör: Distanzleiste H 25mm, weiss Länge 486 mm siehe 53.058.01, Seite 1451



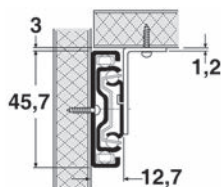
51.181.01-12



51.181.01-12



51.161.69-51.181.78



51.161.69-51.181.78

Kugel-Vollauszüge ACCURIDE 3832DO mit Rastung

in Ausgezogener Position durch 2 Kugelkäfte geführt, Einbaubreite mit Aufsteckwinkel 14 mm, mit Einstellnocken für Schublade +/- 3,1 mm und Ausrollsicherung, teilbar, **Schubkasten kann mittels Entriegelungshebel von der Führung getrennt werden, 32 mm Lochbild**

Schubkastensystem:	Holzschubkasten
Material:	Stahl
Oberfläche:	chromatiert
Auszug:	Vollauszug / einseitig / Schnelltrennung
Halterung:	Ausrollsicherung
Montage:	an Korpusseite / aufliegend
Schliessfunktion:	ungedämpft
Einbaubreite:	12.7 mm
Belastbarkeit:	45 kg
Korpusseite:	16 / 19 mm

Artikel-Nr.	Schienenlänge	Auszugweg	Packung	Paar
51.161.69	250 mm	243 mm	10	57.40
51.181.70	300 mm	305 mm	10	60.30
51.181.71	350 mm	356 mm	10	60.20
51.181.72	400 mm	406 mm	10	62.00
51.181.73	450 mm	457 mm	10	63.20
51.181.74	500 mm	508 mm	10	65.20
51.181.75	550 mm	559 mm	10	71.00
51.181.76	600 mm	610 mm	10	72.20
51.181.77	650 mm	660 mm	10	74.70
51.181.78	700 mm	711 mm	10	80.30

🔗 Die Rastung hält die Schiene zusätzlich in ausgezogener Position fest, ideal für Tastatur- oder Ablageauszüge

🔗 Optionales Zubehör: Aufsteckwinkel siehe 51.181.36-56, Seite 1283

Optionales Zubehör: Distanzleiste H 25mm, weiss Länge 486 mm siehe 53.058.01, Seite 1451

Kugel-Vollauszüge ACCURIDE DH3832, Korrosionsbeständig

durch 2 Kugelkäfige geführt, mit Einstellnocken für Schublade +/- 3,1 mm und Ausrollsicherung, teilbar, **Schubkästen kann mittels Entriegelungshebel von der Führung getrennt werden**, 32 mm Lochbild

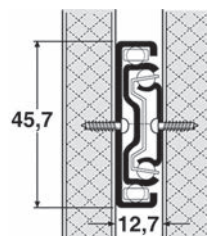
Kugelkäfig, Kugellager und Nieten aus Edelstahl, Korrosionsbeständig für raue Umgebung, 8-mal besseren Schutz als bei chromatierten Oberflächen

- Schubkastensystem: Holzschubkasten
- Material: Stahl
- Auszug: Vollauszug / einseitig / Schnelltrennung
- Halterung: Ausrollsicherung
- Montage: an Korpusseite
- Schliessfunktion: ungedämpft
- Einbaubreite: 12,7 mm
- Belastbarkeit: 45 kg
- Korpusseite: 16 / 19 mm

Artikel-Nr.	Schienenlänge	Auszugweg	Packung	Paar
51.181.90	300 mm	305 mm	10	77.20
51.181.91	350 mm	356 mm	10	79.40
51.181.92	400 mm	406 mm	10	79.10
51.181.93	450 mm	457 mm	10	81.40
51.181.94	500 mm	508 mm	10	83.10
51.181.95	550 mm	559 mm	10	84.20
51.181.96	600 mm	610 mm	10	88.00
51.181.97	650 mm	660 mm	10	89.60
51.181.98	700 mm	711 mm	10	92.90



51.181.90-98



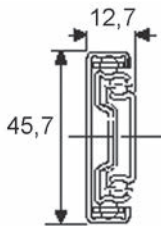
51.181.90-98



51.181.20-28



51.181.20-28



51.181.20-28

Kugel-Vollauszüge ACCURIDE 3832TR für griffloses Öffnen

durch 2 Kugelkäfige geführt, mit **Tipp-Auslöser** - auf die **Schublade drücken zum Öffnen oder Schliessen**, mit Einstellnocken für Schublade +/- 3,1 mm, **Schubkästen kann mittels Entriegelungshebel von der Führung getrennt werden**, 32 mm Lochbild

Schubbreite sollte nicht grosser als die Schienenlänge sein

Schubkastensystem:	Holzschubkasten
Material:	Stahl
Oberfläche:	chromatiert
Auszug:	Vollauszug / einseitig / Schnelltrennung
Halterung:	Ausrollsicherung / Selbsteinzug
Montage:	an Korpusseite
Öffnungsfunktion:	griffloses Öffnen
Einbaubreite:	12,7 mm
Belastbarkeit:	45 kg
Korpusseite:	16 / 19 mm

Artikel-Nr.	Schienenlänge	Auszugweg	Packung	Paar
51.181.20	300 mm	305 mm	10	58.50
51.181.21	350 mm	356 mm	10	57.00
51.181.22	400 mm	406 mm	10	57.90
51.181.23	450 mm	457 mm	10	58.60
51.181.24	500 mm	508 mm	10	59.60
51.181.25	550 mm	559 mm	10	60.20
51.181.26	600 mm	610 mm	10	67.00
51.181.27	650 mm	660 mm	10	68.20
51.181.28	700 mm	711 mm	10	67.80

☞ Optionales Zubehör: Distanzleiste H 25mm, weiss Länge 486 mm siehe 53.058.01, Seite 1451

Kugel-Vollauszüge ACCURIDE 3832SC mit Selbsteinzug 14-27 N

durch 2 Kugelföhrige geföhrt, Einbaubreite mit Aufsteckwinkel = 14 mm, mit Einstellnocken für Schublade +/- 3,2 mm und Ausrollsicherung, teilbar, **Schubkästen kann mittels Entriegelungshebel von der Föhrgung getrennt werden, 32 mm Lochbild**

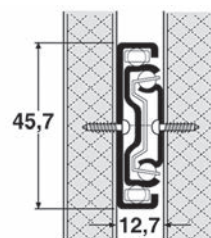
- Schubkastensystem: Holzschubkasten
- Material: Stahl
- Auszug: Vollauszug / einseitig / Schnelltrennung
- Halterung: Ausrollsicherung / Selbsteinzug
- Montage: an Korpusseite / aufliegend
- Schliessfunktion: ungedämpft
- Einbaubreite: 12,7 mm
- Belastbarkeit: 45 kg
- Korpusseite: 16 / 19 mm

Artikel-Nr.	Schienenlänge	Auszugweg	Packung	Paar
51.181.30	300 mm	286 mm	10	41.80
51.181.35	350 mm	356 mm	10	42.80
51.181.40	400 mm	406 mm	10	43.70
51.181.45	450 mm	457 mm	10	45.00
51.181.50	500 mm	508 mm	10	45.10
51.181.55	550 mm	559 mm	10	47.80
51.181.60	600 mm	610 mm	10	49.60
51.181.65	650 mm	660 mm	10	51.80

 Optionales Zubehör: Aufsteckwinkel siehe 51.181.36-56, Seite 1283



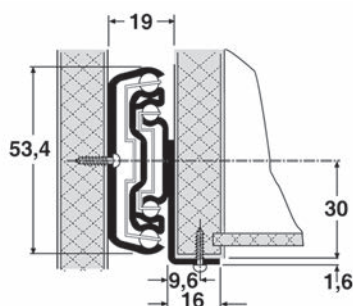
51.181.30-65



51.181.30-65



51.184.30-70



51.184.30-70

Kugel-Überauszug ACCURIDE 5517-60

durch 2 Kugelhäufige geführt, Ausrollsicherung hält die Schublade sicher in geschlossener Position, mit Winkel für aufliegende Montage, 32 mm Lochbild

Schubkastensystem:	Holzschubkasten
Material:	Stahl
Oberfläche:	chromatiert
Auszug:	Überauszug / einseitig
Halterung:	Ausrollsicherung
Montage:	an Korpusseite / aufliegend
Schliessfunktion:	ungedämpft
Einbaubreite:	19 mm
Belastbarkeit:	60 kg
Korpusseite:	16 / 19 mm

Artikel-Nr.	Schienenlänge	Auszugweg	Packung	Paar
51.184.30	300 mm	325 mm	5	86.80
51.184.35	350 mm	374.2 mm	5	84.20
51.184.40	400 mm	436.1 mm	4	86.90
51.184.45	450 mm	498 mm	4	90.20
51.184.50	500 mm	547.2 mm	3	97.90
51.184.55	550 mm	596.4 mm	3	107.70
51.184.60	600 mm	658.3 mm	3	107.30
51.184.65	650 mm	707.5 mm	2	108.70
51.184.70	700 mm	769.4 mm	2	113.40

Kugel-Vollauszüge (Schwerlastschiene) ACCURIDE 5321EC

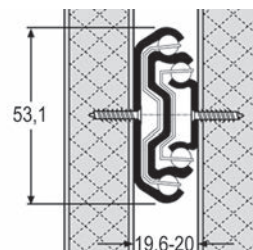
Stahl hell chromatiert, durch 2 Kugelkäfige geführt, mit Soft Close Dämpfungssystem auf den letzten 45 mm, ruckfreier, leiser Schliessvorgang, Auszugskraft 25 N, Schienendicke 19,1 mm, Einbaubreite 19,6-20 mm, 32 mm Lochbild, für Schubladenbreite bis 1000 mm

- Schubkastensystem: Holzschubkasten
- Material: Stahl
- Auszug: Vollauszug
- Halterung: Selbsteinzug
- Montage: an Korpusseite
- Schliessfunktion: gedämpft
- Einbaubreite: 19.6 - 20 mm
- Belastbarkeit: 65 - 100 kg
- Korpusseite: 16 / 19 mm

Artikel-Nr.	Schienenlänge	Auszugweg	B1	B2	Paar
51.185.41	400 mm	388 mm	65 kg	55 kg	111.20
51.185.46	450 mm	450 mm	65 kg	55 kg	114.20
51.185.51	500 mm	500 mm	70 kg	60 kg	122.30
51.185.56	550 mm	550 mm	85 kg	72 kg	131.60
51.185.61	600 mm	600 mm	100 kg	85 kg	146.60
51.185.71	700 mm	700 mm	100 kg	85 kg	155.00
51.185.81	800 mm	800 mm	90 kg	75 kg	170.00
51.185.86	900 mm	900 mm	85 kg	70 kg	399.00
51.185.91	1'000 mm	1'000 mm	80 kg	65 kg	420.00
51.185.96	1'100 mm	1'100 mm	75 kg	60 kg	441.00



51.185.41-96



51.185.41-96

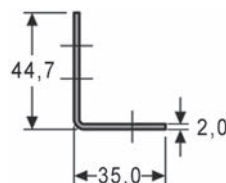
Montagewinkel zu Kugel-Vollauszügen (Schwerlastschiene) ACCURIDE 5321EC

Stahl hell chromatiert, für Seiten- oder Bodenmontage, bestehend aus: 2 Winkel inkl. Befestigungsschrauben, Muttern und Unterlagsscheiben M5


Artikel-Nr.	Winkellänge	B/H	Satz
51.185.72	279 mm	35/44.7 mm	36.80
51.185.73	374 mm	35/44.7 mm	43.60
51.185.74	470 mm	35/44.7 mm	48.50
51.185.75	575 mm	35/44.7 mm	55.30



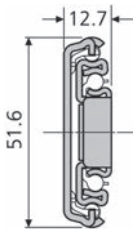
51.185.72-75



51.185.72-75



51.184.80-87



51.184.80-87

Kugel-Überauszug ACCURIDE 3507, mit Verriegelungsfunktion

durch 2 Kugelkäfige geführt, mit Verriegelungsfunktion des Auszugs im ausgezogenen Zustand, **klemmfreie Trennung vereinfacht Herausnahme und Einsetzen von Schüben**, One-Motion Insertion vereinfacht Einsetzen und Installation schwererer Lasten

Schubkastensystem:	Holzschubkasten
Material:	Stahl
Auszug:	Überauszug / einseitig / Schnelltrennung
Montage:	an Korpusseite
Schliessfunktion:	ungedämpft
Einbaubreite:	12.7 mm
Belastbarkeit:	67 - 82 kg
Korpusseite:	16 / 19 mm

Artikel-Nr.	Schienenlänge	Auszugweg	Belastbarkeit	Paar
51.184.80	406 mm	457 mm	71 kg	118.00
51.184.81	457 mm	508 mm	76 kg	121.50
51.184.82	508 mm	559 mm	80 kg	136.10
51.184.83	559 mm	610 mm	82 kg	139.80
51.184.84	610 mm	660 mm	81 kg	149.60
51.184.85	660 mm	711 mm	78 kg	148.80
51.184.86	711 mm	762 mm	73 kg	155.00
51.184.87	762 mm	813 mm	67 kg	165.00

Kugel-Überszug ACCURIDE DS5321, Korrosionsbeständig

für raue Umgebung, Ausrollsicherung hält die Schublade sicher in geschlossener Position

- Schubkastensystem: Holzschubkasten
- Material: Edelstahl
- Auszug: Überszug / einseitig
- Halterung: Ausrollsicherung
- Montage: an Korpusseite
- Schliessfunktion: ungedämpft
- Einbaubreite: 19.1 mm
- Belastbarkeit: 100 - 160 kg
- Korpusseite: 16 / 19 mm



51.185.42-54

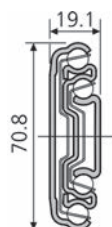


51.185.42-54

Artikel-Nr.	Schienenlänge	Auszugweg	Belastbarkeit	Paar
51.185.42	300 mm	323.5 mm	120 kg	152.00
51.185.43	350 mm	373.5 mm	130 kg	157.00
51.185.44	400 mm	423.5 mm	140 kg	186.00
51.185.47	450 mm	473.5 mm	150 kg	199.00
51.185.48	500 mm	523.5 mm	160 kg	211.00
51.185.49	550 mm	573.5 mm	150 kg	224.00
51.185.52	600 mm	623.5 mm	130 kg	237.00
51.185.53	700 mm	723.5 mm	110 kg	268.00
51.185.54	790 mm	803.5 mm	100 kg	286.00



51.186.50-62



51.186.50-62

Kugel-Vollauszüge (Schwerlastschiene) ACCURIDE 7957

Stahl verzinkt, durch 4 Kugelföhrer geföhrt, Einbaubreite 19,1 mm, **passend für Schubladenbreiten bis 1000 mm**, Frontschnelltrennung, für seitliche, liegende oder Bodenmontage, **Belastbarkeit bis 160 kg**

Schubkastensystem:	Holzschubkasten
Material:	Stahl
Auszug:	Vollauszug / einseitig / Schnelltrennung
Montage:	an Korpusseite
Schliessfunktion:	ungedämpft
Einbaubreite:	19.1 mm
Belastbarkeit:	140 - 160 kg
Korpusseite:	16 / 19 mm

Artikel-Nr.	Schielenlänge	Auszugweg	Belastbarkeit	Paar
51.186.50	304.8 mm	304.8 mm	140 kg	93.70
51.186.51	355.6 mm	355.6 mm	140 kg	101.80
51.186.52	406.4 mm	406.4 mm	150 kg	109.80
51.186.53	457.2 mm	457.2 mm	150 kg	117.20
51.186.54	508 mm	508 mm	160 kg	125.70
51.186.55	558.8 mm	558.8 mm	160 kg	133.90
51.186.56	609.6 mm	609.6 mm	160 kg	141.80
51.186.57	660.4 mm	660.4 mm	160 kg	149.10
51.186.58	711.2 mm	711.2 mm	160 kg	159.00
51.186.59	762 mm	762 mm	160 kg	168.00
51.186.60	812.8 mm	812.8 mm	160 kg	175.00
51.186.61	863.6 mm	863.6 mm	160 kg	181.00
51.186.62	914.4 mm	914.4 mm	160 kg	293.00

Optionaler Zubehör: Montagewinkel zu Kugel-Vollauszügen (Schwerlastschiene) ACCURIDE 9301 / 9308 siehe 51.186.17-20, Seite 1302

Kugel-Überszug ACCURIDE 5321, Korrosionsbeständig
für raue Umgebung, Ausrollsicherung hält die Schublade sicher in geschlossener Position

Schubkastensystem: Holzschubkasten
 Material: Stahl
 Auszug: Kugel-Überszug / einseitig
 Halterung: Ausrollsicherung
 Montage: an Korpusseite
 Schliessfunktion: ungedämpft
 Einbaubreite: 19.1 mm
 Belastbarkeit: 60 - 170 kg
 Korpusseite: 16 / 19 mm



51.185.38-95

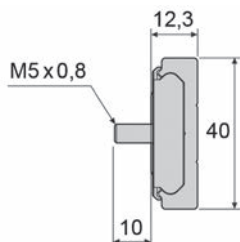
Artikel-Nr.	Schienenlänge	Auszugweg	Belastbarkeit	Paar
51.185.38	300 mm	323.5 mm	130 / 120 kg	84.50
51.185.39	350 mm	373.5 mm	140 / 120 kg	85.80
51.185.40	400 mm	423.5 mm	150 / 130 kg	92.60
51.185.45	450 mm	473.5 mm	160 / 140 kg	99.80
51.185.50	500 mm	523.5 mm	170 / 150 kg	105.90
51.185.55	550 mm	573.5 mm	160 / 140 kg	115.70
51.185.60	600 mm	623.5 mm	150 / 120 kg	121.30
51.185.70	700 mm	723.5 mm	130 / 110 kg	131.90
51.185.80	790 mm	803.5 mm	100 / 100 kg	146.10
51.185.85	900 mm	923.5 mm	90 / 80 kg	363.00
51.185.90	1'000 mm	1'023.5 mm	80 / 70 kg	383.00
51.185.95	1'100 mm	1'123.5 mm	70 / 60 kg	403.00



51.185.20-27



51.185.20-27



51.185.20-27



51.185.25+26

Linearführung mit Kugelumlaufwagen ACCURIDE DA0115RC

Lastwert bis 120 kg, Schienen aus Aluminium, Kugelumlaufwagen aus Kunststoff mit Edelstahl- oder Kunststoff-Kugeln, Kunde schneidet die Schienen auf gewünschte Länge zu und nimmt Bohrungen $\varnothing 4,2$ mm vor, korrosionsbeständig, unendliche Schienenlänge möglich

Schubkastensystem: Holzschubkasten
Material: Aluminium
Montage: seitlich / Bodenmontage
Einbaubreite: 12,3 mm
Belastbarkeit: 130 kg
Korpuseite: 16 / 19 mm

Artikel-Nr.	Ausführung	L/B/H	Stück
51.185.20	Linearführung	1'200/40/10 mm	42.80
51.185.21	Linearführung	2'400/40/10 mm	62.40
51.185.23	Endanschlag inkl. 2 Schrauben	26/10/6 mm	5.60
51.185.25	Laufwagen mit Edelstahl-Kugelpaket	111/35/8 mm	43.40
51.185.26	Laufwagen mit Kunststoff-Kugelpaket	111/35/8 mm	43.40
51.185.27	Soft-Close Dämpfung	175/38/12 mm	15.20

▲ Wichtiger Hinweis:

Die Laufwagen müssen direkt von der Schutzverpackung in die Laufschiene geschoben werden.

- ⚙ Erforderliches Zubehör: Gewindekappen siehe 85.318.05-15, Seite 1135
- ⚙ Erforderliches Zubehör: Sechskantmuttern DIN 934 Stahl verzinkt, siehe 85.360.05, Seite 1200



51.185.20-27



51.185.23

Linearführung mit Kugelumlaufwagen ACCURIDE DA0116RC

Lastwert bis 360 kg, Schienen aus Aluminium, Kugelumlaufwagen aus Kunststoff mit Edelstahl- oder Kunststoff-Kugeln, Verschraubung des Materials direkt in Laufwagen mittels M6 Schraube Kunde schneidet die Schienen auf gewünschte Länge zu und nimmt Bohrungen ø 6,6 mm vor, korrosionsbeständig, unendliche Schienenlänge möglich

Einsatz mit Soft-close Dämpfung oder mit Endanschlag

Schubkastensystem: Holzschubkasten
 Material: Aluminium / name-attribute-space-value
 Montage: seitlich / Bodenmontage
 Einbaubreite: 23 mm
 Belastbarkeit: 360 kg

Material: Aluminium

Artikel-Nr.	Ausführung	L/B/H	Preis
51.185.30	Linearführung	2'400/65/23 mm	236.00
51.185.31	Linearführung	3'600/65/23 mm	293.00
51.185.32	Endanschlag inkl. Schrauben	48/7.5/15 mm	26.40

Material: -

Artikel-Nr.	Ausführung	L/B/H	Preis
51.185.33	Laufwagen mit Edelstahl-Kugelpaket	177/48/21 mm	151.00
51.185.34	Laufwagen mit Kunststoff-Kugelpaket	177/48/21 mm	137.80
51.185.35	Soft-Close Dämpfung zu 51.185.33/24	185/48/21 mm	105.10

Material: Stahl

Artikel-Nr.	Ausführung	L/B/H	Preis
51.185.36	Spezialwinkel für Laufwagen 53.185.34	180/44/22 mm	41.40

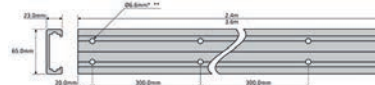
▲ Wichtiger Hinweis:

Die Laufwagen müssen direkt von der Schutzverpackung in die Laufschiene geschoben werden.

- 🔗 Erforderliches Zubehör: Metallschrauben Senkkopf, DIN 965 siehe 85.221.310-880, Seite 1189
- Erforderliches Zubehör: Metallschrauben Pan-Head, DIN 7985 siehe 85.231.310-860, Seite 1190



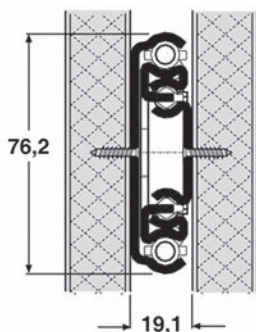
51.185.30-36



51.185.30-36



51.186.01-15



51.186.01-15

Kugel-Vollauszüge (Schwerlastschiene) ACCURIDE 9301

Stahl hell chromatiert, durch 2 Kugelkäfige geführt, Einbaubreite 19,1 mm, mit Anschlagdämpfung, **für seitliche, liegende oder Bodenmontage**, Montage mit Schrauben 5x20 mm, links und rechts verwendbar

Belastbarkeit bis 227 kg, (45 kg bei liegender Montage)

Schubkastensystem:	Holzschubkasten
Material:	Stahl
Oberfläche:	chromatiert
Auszug:	Vollauszug / einseitig
Montage:	an Korpusseite
Schliessfunktion:	ungedämpft
Einbaubreite:	19.1 mm
Belastbarkeit:	154 - 227 kg
Korpusseite:	16 / 19 mm

Artikel-Nr.	Schienenlänge	Auszugweg	Belastbarkeit	Stück
51.186.00	254 mm	254 mm	227 kg	114.60
51.186.01	304.8 mm	304.8 mm	227 kg	114.60
51.176.06	355.6 mm	355.6 mm	227 kg	120.80
51.186.02	406.4 mm	406.4 mm	227 kg	127.80
51.186.07	457.2 mm	457.2 mm	227 kg	133.50
51.186.03	508 mm	508 mm	227 kg	142.90
51.186.11	558.8 mm	558.8 mm	227 kg	147.10
51.186.04	609.6 mm	609.6 mm	227 kg	160.00
51.186.13	660.4 mm	660.4 mm	227 kg	164.00
51.186.05	711.2 mm	711.2 mm	227 kg	174.00
51.186.14	762 mm	762 mm	222 kg	187.00
51.186.08	812.8 mm	812.8 mm	218 kg	206.00
51.186.16	863.6 mm	863.6 mm	213 kg	216.00
51.186.09	914.4 mm	914.4 mm	209 kg	229.00
51.186.10	1'016 mm	1'016 mm	200 kg	296.00
51.186.22	1'066.8 mm	1'066.8 mm	195 kg	302.00
51.186.23	1'117.6 mm	1'117.6 mm	182 kg	341.00
51.186.12	1'219.2 mm	1'219.2 mm	182 kg	331.00
51.186.45	1'371.6 mm	1'371.6 mm	168 kg	429.00
51.186.15	1'524 mm	1'524 mm	154 kg	366.00

i Zum Einsatz mit verriegelbarer Schiene Accuride 9308 als Begleitschiene geeignet

o Optionales Zubehör: Montagewinkel zu Kugel-Vollauszüge (Schwerlastschiene) ACCURIDE 9301 / 9308 siehe 51.186.17-20, Seite 1302
Gleiche Designlinie: Kugel-Vollauszüge (Schwerlastschiene) ACCURIDE 9308 mit Verriegelung siehe 51.184.01-51.186.44, Seite 1301

Kugel-Vollauszüge (Schwerlastschiene) ACCURIDE 9308 mit Verriegelung

Stahl hell chromatiert, durch 2 Kugelföhrer geföhrt, Einbaubreite 19,1 mm, mit Anschlagdämpfung, für seitliche, liegende oder Bodenmontage, Montage mit Schrauben 5x20 mm

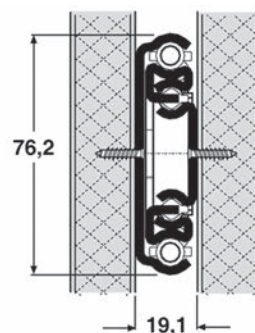
mit Verriegelung in aus- und eingefahrener Position, Betätigung über Hebel (Verriegelung bei liegender Montage nicht möglich)

Belastbarkeit bis 227 kg, (45 kg bei liegender Montage)

Schubkastensystem: Holzschubkasten
 Material: Stahl
 Oberfläche: chromatiert
 Auszug: Vollauszug / einseitig
 Montage: an Korpusseite
 Schliessfunktion: ungedämpft
 Einbaubreite: 19,1 mm
 Belastbarkeit: 154 - 227 kg
 Korpusseite: 16 / 19 mm



51.186.21-44



51.184.01-51.186.44

links	rechts	Schienenlänge	Auszugweg	Belastbarkeit	Stück
51.184.01	51.184.11	304.8 mm	304.8 mm	227 kg	177.00
51.184.02	51.184.12	355.6 mm	355.6 mm	227 kg	183.00
51.184.03	51.184.13	406.4 mm	406.4 mm	227 kg	195.00
51.184.04	51.184.14	457.2 mm	457.2 mm	227 kg	206.00
51.186.24	51.186.34	508 mm	508 mm	227 kg	217.00
51.186.25	51.186.35	558.8 mm	558.8 mm	227 kg	233.00
51.186.26	51.186.36	609.6 mm	609.6 mm	227 kg	249.00
51.186.27	51.186.37	660.4 mm	660.4 mm	227 kg	256.00
51.186.28	51.186.38	711.2 mm	711.2 mm	227 kg	274.00
51.186.29	51.186.39	762 mm	762 mm	222 kg	290.00
51.186.30	51.186.40	812.8 mm	812.8 mm	218 kg	306.00
51.184.05	51.184.15	863.6 mm	863.6 mm	213 kg	362.00
51.186.31	51.186.41	914.4 mm	914.4 mm	209 kg	369.00
51.186.32	51.186.42	1'016 mm	1'016 mm	200 kg	429.00
51.184.06	51.184.16	1'066.8 mm	1'066.8 mm	195 kg	470.00
51.186.33	51.186.43	1'219.2 mm	1'219.2 mm	182 kg	573.00
51.184.07	51.184.17	1'371.6 mm	1'371.6 mm	168 kg	652.00
51.186.21	51.186.44	1'524 mm	1'524 mm	154 kg	764.00



51.184.01-51.186.44

 Zum Einsatz mit Schiene Accuride 9301 als Begleitschiene geeignet

 Optionales Zubehör: Montagewinkel zu Kugel-Vollauszüge (Schwerlastschiene) ACCURIDE 9301 / 9308 siehe 51.186.17-20, Seite 1302
 Gleiche Designlinie: Kugel-Vollauszüge (Schwerlastschiene) ACCURIDE 9301 siehe 51.176.06-51.186.45, Seite 1300



51.186.17-20

**Montagewinkel zu Kugel-Vollauszüge (Schwerlastschiene) ACCURIDE
9301 / 9308**

Stahl hell chromatiert, für Seiten- oder Bodenmontage, bestehend aus:
2 Winkel inkl. Befestigungsmaterial

Artikel-Nr.	B/H	Winkellänge	Packung	Satz
51.186.17	60.3/41.3 mm	305 mm	4	76.90
51.186.18	60.3/41.3 mm	406 mm	4	81.00
51.186.19	60.3/41.3 mm	559 mm	4	88.20
51.186.20	60.3/41.3 mm	711 mm	4	92.80

Die beigefügten Schrauben passen nicht zur Schiene 7957. Wir empfehlen dazu die M6 Senkkopfschraube, oder bestellen Sie den Befestigungssatz von Accuride mit der Bestell-Nr. 22409611

Teilauszüge HETTICH Rollschubführungen FR 402

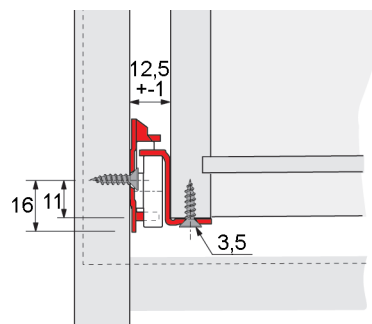
mit einseitiger Zwangsführung, integrierter Selbsteinzug, Doppel-STOP und Ausrollsicherung

Material: Stahl
 Oberfläche: kunststoffbeschichtet
 Auszug: Teilauszug / einseitig
 Montage: aufliegend / an Korpusseite
 Schliessfunktion: Selbsteinzug
 Einbaubreite: 12.5 mm
 Belastbarkeit: 25 kg





1061611-1058350

Artikel-Nr.	Farbe	Nennlänge	Korpustiefe min.	Auszugsverlust	Garnitur
10.616.11	weiss	250 mm	253 mm	69 mm	7.95
10.583.44	weiss	300 mm	303 mm	69 mm	8.15
10.583.45	weiss	350 mm	353 mm	69 mm	8.70
10.583.46	weiss	400 mm	403 mm	69 mm	9.25
10.583.47	weiss	450 mm	453 mm	79 mm	9.70
10.583.48	weiss	500 mm	503 mm	86 mm	9.85
10.583.49	weiss	550 mm	553 mm	94 mm	11.55
10.583.50	weiss	600 mm	603 mm	104 mm	12.35



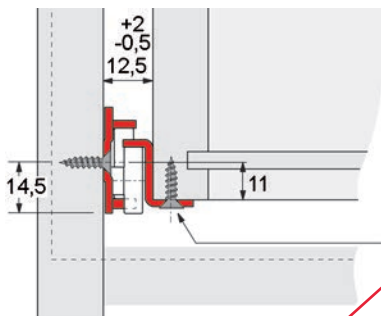
10.583.44-10.788.00

 Schubkastenlänge (SKL) = Nennlänge

-  Optionales Zubehör: Distanzleiste siehe 53.058.01, Seite 1451
-  Optionales Zubehör: Einzugs-Dämpfungs-Mechanik FULLTERER FR 8001 ECD siehe 51.210.95, Seite 1317



00.416.57-79



00.416.57-79

Teilauszüge HETTICH Rollschubführungen FR 602

mit einseitiger Zwangsführung, integrierter Selbstenzug, Doppel-STOP und Ausrollsicherung

Material:	Stahl
Oberfläche:	pulverbeschichtet
Auszug:	Teilauszug / einseitig
Montage:	auflegend / an Korpusseite
Schliessfunktion:	Selbstenzug
Einbaubreite:	12,5 mm
Belastbarkeit:	35 kg

Artikel-Nr.	Farbe	Nennlänge	Korpustiefe min.	Auszugsverlust	Garnitur
00.416.57	weiss	250 mm	253 mm	74 mm	10.90
00.416.59	weiss	300 mm	303 mm	74 mm	10.90
00.416.61	weiss	350 mm	353 mm	74 mm	9.90
00.416.63	weiss	400 mm	403 mm	74 mm	10.30
00.416.65	weiss	450 mm	453 mm	87 mm	10.70
00.416.67	weiss	500 mm	503 mm	87 mm	11.00
00.416.69	weiss	550 mm	553 mm	102 mm	11.80
00.416.71	weiss	600 mm	603 mm	102 mm	17.75
00.416.73	weiss	650 mm	653 mm	112 mm	30.70
00.416.75	weiss	700 mm	703 mm	122 mm	33.50
00.416.77	weiss	750 mm	753 mm	137 mm	39.10
00.416.79	weiss	800 mm	803 mm	137 mm	40.00

Schubkastenlänge (SKL) = Nennlänge

- Optionales Zubehör: Distanzleiste siehe 53.058.01, Seite 1451
- Optionales Zubehör: Einzugs-Dämpfungs-Mechanik FULLERER FR 8001 ECD siehe 51.210.95, Seite 1317


Überszüge HETTICH Rollschubführungen FR 6142

8 Laufrollen, mit beidseitiger Zwangsführung, Auflagewinkel, Aushebesicherung, arretierbare Teleskopmittelschiene und Selbsteinzug, Überszug NL 250 mm = 10 mm, NL 300-350 mm = 15 mm, NL 400-800 mm = 30 mm

Material: Stahl
 Oberfläche: kunststoffbeschichtet
 Auszug: Überszug / einseitig
 Montage: aufliegend / an Korpusseite
 Schliessfunktion: Selbsteinzug
 Einbaubreite: 12.5 mm
 Belastbarkeit: 50 kg

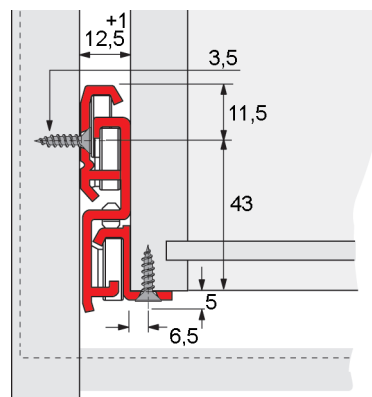
Artikel-Nr.	Farbe	Nennlänge	Korpustiefe min.	Garnitur
00.416.33	weiss	250 mm	255 mm	43.70
00.416.35	weiss	300 mm	305 mm	38.80
00.416.37	weiss	350 mm	355 mm	38.80
00.416.39	weiss	400 mm	405 mm	38.80
00.416.41	weiss	450 mm	455 mm	41.20
00.416.43	weiss	500 mm	505 mm	41.20
00.416.45	weiss	550 mm	555 mm	41.20
00.416.47	weiss	600 mm	605 mm	48.60
00.416.49	weiss	650 mm	655 mm	59.30
00.416.51	weiss	700 mm	705 mm	62.70
00.416.53	weiss	750 mm	755 mm	68.60
00.416.55	weiss	800 mm	805 mm	75.80

 Schubkastenlänge (SKL) = Nennlänge

-  Optionales Zubehör: Distanzleiste siehe 53.058.01, Seite 1451
- Optionales Zubehör: Einzugs-Dämpfungs-Mechanik FULTERER FR 8001 ECD siehe 51.210.95, Seite 1317



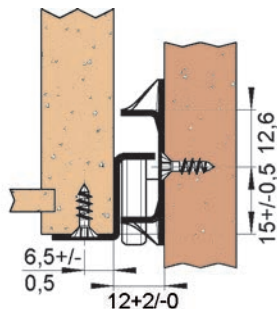
00.416.33-55



00.416.33-55



51.200.01-09



51.200.01-09

Teilauszüge FULTERER FR 2022

mit Leiselaufrollen und Selbsteinlauf, Doppelkerbe im Ladenprofil fixiert den Schubkasten im ausgezogenen Zustand, linksseitig zwangsgeführt, Anschraubbohrungen für 3,5 mm Spax-Schraube/6,3 mm EURO-Schraube, im 32 mm Höhenraster austauschbar mit Vollauszug 51.205.00-11

Material:	Stahl
Oberfläche:	weiss
Auszug:	Teilauszug / einseitig
Montage:	aufliiegend / an Korpusseite
Schliessfunktion:	Selbsteinzug
Einbaubreite:	12 mm
Korpusseite:	16 / 19 mm

Artikel-Nr.	Nennlänge	Auszugweg	Belastbarkeit	Garnitur
51.200.01	300 mm	215 mm	30 kg	11.00
51.200.02	350 mm	265 mm	30 kg	10.60
51.200.03	400 mm	300 mm	30 kg	10.60
51.200.04	450 mm	350 mm	30 kg	10.60
51.200.05	500 mm	400 mm	30 kg	10.60
51.200.06	550 mm	430 mm	30 kg	10.60
51.200.07	600 mm	480 mm	30 kg	14.55
51.200.08	650 mm	530 mm	24 kg	17.00
51.200.09	700 mm	560 mm	24 kg	16.55

Schubkastenlänge (SKL) = Nennlänge

- Optionales Zubehör: Euro-Schrauben siehe 51.265.10-15, Seite 1317
- Optionales Zubehör: Einzugs-Dämpfungs-Mechanik FULTERER FR 8001 ECD siehe 51.210.95, Seite 1317
- Montagehilfen: Montagelehre FULTERER FULFIX II siehe 51.210.01, Seite 1313


Teilauszüge FULTERER FR 2026

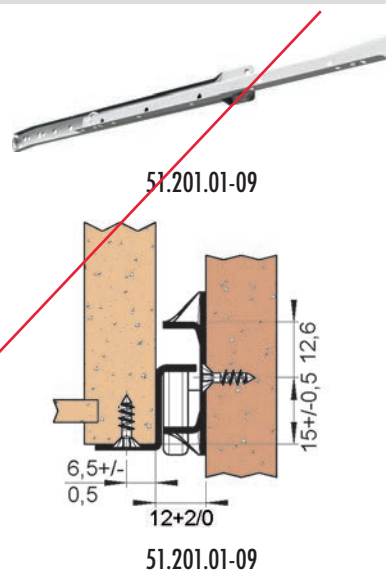
kunststoffummantelte Kugellager und Massiv-Kunststoffrollen, Doppelkerbe im Ladenprofil fixiert den Schubkasten im ausgezogenen Zustand, linksseitig zwangsgeführt, integrierte Breitenverstellung bis 2 mm, Anschraubbohrungen für 3,5 mm Spax-Schraube/6,3 mm EURO-Schraube, im 32 mm Höhenraster austauschbar mit Vollauszug 51.205.00-11

Material: Stahl
 Oberfläche: weiss beschichtet
 Auszug: Teilauszug / einseitig
 Montage: aufliegend / an Korpusseite
 Schliessfunktion: Selbsteinzug
 Einbaubreite: 12 mm
 Korpusseite: 16 / 19 mm

Artikel-Nr.	Nennlänge	Auszugweg	Belastbarkeit	Garnitur
51.201.01	300 mm	215 mm	40 kg	19.80
51.201.02	350 mm	265 mm	40 kg	19.80
51.201.03	400 mm	300 mm	40 kg	19.60
51.201.04	450 mm	350 mm	40 kg	19.60
51.201.05	500 mm	400 mm	40 kg	19.40
51.201.06	550 mm	430 mm	40 kg	19.40
51.201.07	600 mm	480 mm	40 kg	21.85
51.201.08	650 mm	530 mm	32 kg	25.70
51.201.09	700 mm	560 mm	32 kg	26.60

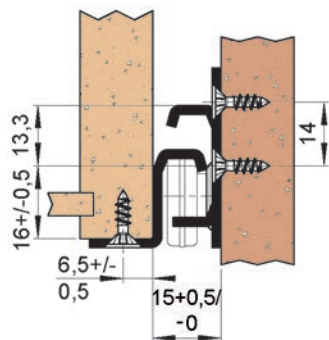
 Schubkastenlänge (SKL) = Nennlänge

-  Optionales Zubehör: Euro-Schrauben siehe 51.265.10-15, Seite 1317
- Optionales Zubehör: Einzugs-Dämpfungs-Mechanik FULTERER FR 8001 ECD siehe 51.210.95, Seite 1317
- Montagehilfen: Montagelehre FULTERER FULFIX II siehe 51.210.01, Seite 1313





51.202.03-10



51.202.03-10

Teilauszüge FULLERER FR 2051 SCC

Edelstahl (Werkstoff Nr. 1.4509 magnetisch), mit Leiselaufrollen, Selbsteinlauf und Rückanschlag, rechtsseitig zwangsgeführt, Anschraubbohrungen für 3,5 mm Spax-Schraube

Material: Edelstahl
 Auszug: Teilauszug / einseitig
 Montage: aufliegend / an Korpusseite
 Schliessfunktion: Selbsteinzug
 Einbaubreite: 15 mm
 Belastbarkeit: 40 - 50 kg
 Korpusseite: 16 / 19 mm

Artikel-Nr.	Nennlänge	Auszugweg	Belastbarkeit	Garnitur
51.202.03	400 mm	294 mm	50 kg	71.30
51.202.04	450 mm	344 mm	50 kg	76.00
51.202.05	500 mm	394 mm	50 kg	73.40
51.202.06	550 mm	424 mm	50 kg	79.60
51.202.07	600 mm	474 mm	50 kg	80.00
51.202.08	650 mm	524 mm	40 kg	88.90
51.202.09	700 mm	574 mm	40 kg	92.90
51.202.10	750 mm	624 mm	40 kg	101.10

☞ Optionales Zubehör: Einzugs-Dämpfungs-Mechanik FULLERER FR 8001 ECD siehe 51.210.95, Seite 1317

Teilauszüge FULTERER FR 2071

mit Leiselaufrollen und Selbsteinlauf, Doppelkerbe im Ladenprofil fixiert den Schubkasten im ausgezogenen Zustand, rechtsseitig zwangsgeführt, Anschraubbohrungen für 3,5 mm Spax-Schraube

- Material: Stahl
- Oberfläche: weiss
- Auszug: Teilauszug / einseitig
- Montage: aufliegend / an Korpusseite
- Schliessfunktion: Selbsteinzug
- Einbaubreite: 15 mm
- Belastbarkeit: 70 kg
- Korpusseite: 16 / 19 mm

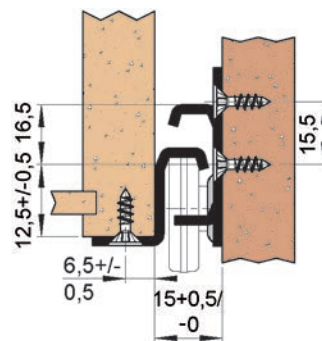
Artikel-Nr.	Nennlänge	Auszugweg	Belastbarkeit	Garnitur
51.203.01	300 mm	212 mm	70 kg	27.80
51.203.02	350 mm	262 mm	70 kg	29.80
51.203.03	400 mm	302 mm	70 kg	33.10
51.203.04	450 mm	352 mm	70 kg	33.70
51.203.05	500 mm	402 mm	70 kg	31.00
51.203.06	550 mm	432 mm	70 kg	33.10
51.203.07	600 mm	482 mm	70 kg	35.20
51.203.08	650 mm	532 mm	56 kg	40.80
51.203.09	700 mm	582 mm	56 kg	43.60
51.203.10	750 mm	612 mm	56 kg	43.30
51.203.11	800 mm	662 mm	56 kg	44.70
51.203.12	850 mm	712 mm	56 kg	49.00
51.203.13	900 mm	742 mm	56 kg	52.90
51.203.14	950 mm	792 mm	56 kg	54.80
51.203.15	1'000 mm	842 mm	56 kg	54.60

 Schubkastenlänge (SKL) = Nennlänge

 Optionales Zubehör: Einzugs-Dämpfungs-Mechanik FULTERER FR 8001 ECD siehe 51.210.95, Seite 1317



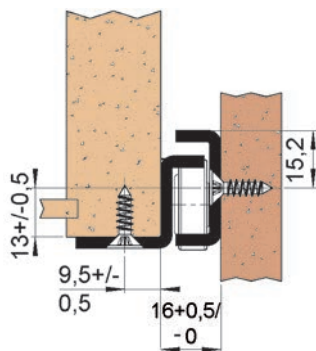
51.203.01-15



51.203.01-15



51.204.01-15



51.204.01-15

Teilauszug FULTERER FR 206

Stahlkugellager, Rücklaufsicherung in eingeschobener Position, Doppelkerbe im Ladenprofil fixiert den Schubkasten im ausgezogenen Zustand, Anschraubbohrungen für 4,5 mm Spax-Schraube

Material:	Stahl
Oberfläche:	verzinkt
Auszug:	Teilauszug / einseitig
Halterung:	Ausrollsicherung
Montage:	aufliiegend / an Korpusseite
Einbaubreite:	16 mm
Belastbarkeit:	100 kg
Korpusseite:	16 / 19 mm

Artikel-Nr.	Nennlänge	Auszugweg	Belastbarkeit	Packung	Garnitur
51.204.01	300 mm	209 mm	100 kg	10	44.60
51.204.02	350 mm	259 mm	100 kg	10	45.70
51.204.03	400 mm	294 mm	100 kg	10	48.90
51.204.04	450 mm	344 mm	100 kg	10	49.70
51.204.05	500 mm	394 mm	100 kg	10	52.90
51.204.06	550 mm	444 mm	100 kg	10	51.60
51.204.07	600 mm	494 mm	100 kg	7	55.40
51.204.08	650 mm	544 mm	80 kg	7	58.00
51.204.09	700 mm	564 mm	80 kg	7	63.50
51.204.10	750 mm	614 mm	80 kg	7	62.40
51.204.11	800 mm	654 mm	80 kg	7	69.40
51.204.12	850 mm	704 mm	80 kg	7	69.10
51.204.13	900 mm	744 mm	80 kg	7	79.60
51.204.14	950 mm	794 mm	80 kg	7	80.60
51.204.15	1'000 mm	834 mm	80 kg	7	83.10

Schubkastenlänge (SKL) = Nennlänge

Teleskopvollauszug FULLERER FR 6500

Seitenstabiler Teleskopvollauszug, Massiv-Kunststoffrollen, Leiselaufrollen und Selbsteinlauf, vormontiertes Anschlagdämpfungs- und Aushängesicherungselement in der Mittelschiene, 20 mm Überauszug serienmässig, beidseitig zwangsgeführt, Anschraubbohrungen für 3,5 mm Spax-Schraube, im 32 mm Höhenraster austauschbar mit Teilauszug 51.200.01-09 und 51.201.01-09

Material: Stahl
 Oberfläche: weiss
 Auszug: Vollauszug / einseitig
 Montage: aufliegend / an Korpusseite
 Schliessfunktion: Selbsteinzug
 Einbaubreite: 12 mm
 Belastbarkeit: 50 kg
 Korpusseite: 16 / 19 mm

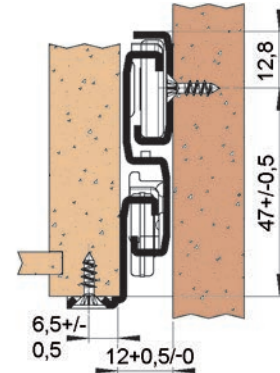
Artikel-Nr.	Nennlänge	Auszugweg	Belastbarkeit	Garnitur
51.205.12	200 mm	200 mm	50 kg	40.20
51.205.00	250 mm	250 mm	50 kg	40.20
51.205.01	300 mm	320 mm	50 kg	36.80
51.205.02	350 mm	370 mm	50 kg	36.80
51.205.03	400 mm	420 mm	50 kg	36.80
51.205.04	450 mm	470 mm	50 kg	36.40
51.205.05	500 mm	550 mm	50 kg	36.40
51.205.06	550 mm	570 mm	50 kg	36.40
51.205.07	600 mm	620 mm	50 kg	49.10
51.205.08	650 mm	670 mm	40 kg	50.90
51.205.09	700 mm	750 mm	40 kg	52.70
51.205.10	750 mm	770 mm	40 kg	55.40
51.205.11	800 mm	820 mm	40 kg	58.80

 Schubkastenlänge (SKL) = Nennlänge

 Optionales Zubehör: Montagelehre FULLERER FULFIX II siehe 51.210.01, Seite 1313
 Optionales Zubehör: Euro-Schrauben siehe 51.265.10-15, Seite 1317



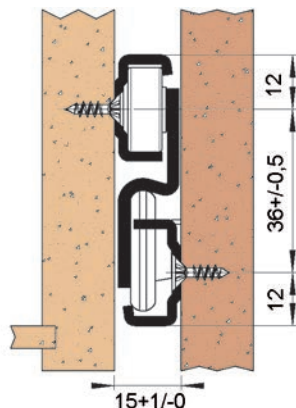
51.205.12-11



51.205.12-11



51.207.01-07



51.207.01-07

Teleskopüberauszug FULLERER FR 6010

Seitenstabiler Teleskopüberauszug, kunststoffummantelte Stahlkugellager, 30 mm Überauszug serienmässig, Rücklaufsicherung für leichtes Einhängen der Schubkästen, Abstopfung auf Gummianschlägen, beidseitig zwangsgeführt, Anschraubbohrungen für 3,5 mm Spax-Schraube

Material:	Stahl
Oberfläche:	verzinkt
Auszug:	Überauszug / einseitig
Halterung:	Ausrollsicherung
Montage:	seitlich / an Korpusseite
Einbaubreite:	15 mm
Belastbarkeit:	50 kg
Korpusseite:	16 / 19 mm

Artikel-Nr.	Nennlänge	Auszugweg	Garnitur
51.207.01	300 mm	300 mm	54.80
51.207.02	350 mm	380 mm	58.20
51.207.03	400 mm	430 mm	57.30
51.207.04	450 mm	480 mm	58.00
51.207.05	500 mm	530 mm	58.60
51.207.06	550 mm	580 mm	59.20
51.207.07	600 mm	630 mm	61.10

Schubkastenlänge (SKL) = Nennlänge

Montagelehre FULTERER FULFIX II

für die Korpuschienen der Auszüge FR 2022, FR 2026 und FR 6500

- durch eine Klemmvorrichtung in der Lehre werden die Korpusprofile pass- und winkelgenau fixiert
- neben aufschlagenden Blenden ist ebenfalls inliegender Anschlag (19 mm Tiefenversatz) möglich

Material: Kunststoff / Stahl
Farbe: grau

Artikel-Nr.	Stück
51.210.01	30.30



51.210.01

Differentialvollauszug FULTERER FR 791 V

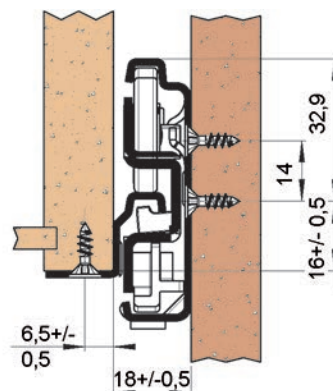
Seitenstabiler Differentialvollauszug, Massiv-Kunststoffrollen, Selbsteinlauf, hohe Seitenstabilität durch speziell geformtes Mittelprofil (Materialstärke 2 mm) und Führungsrollen, optimale Laufeigenschaften und Laufruhe durch integrierte Differentialwirkung, integrierte Aushängesicherung in der Mittelschiene, gedämpfte Anschläge, beidseitig zwangsgeführt, Anschraubbohrungen für 3,5 mm Spax-Schraube

Material: Stahl
Oberfläche: verzinkt
Auszug: Vollauszug / einseitig
Montage: aufliegend / an Korpusseite
Schliessfunktion: Selbsteinzug
Einbaubreite: 18 mm
Korpusseite: 16 / 19 mm

Artikel-Nr.	Nennlänge	Auszugweg	Belastbarkeit	Garnitur
51.210.02	350 mm	335 mm	60 kg	95.80
51.210.03	400 mm	385 mm	60 kg	97.10
51.210.04	450 mm	435 mm	60 kg	98.60
51.210.05	500 mm	485 mm	60 kg	102.40
51.210.06	550 mm	535 mm	60 kg	95.80
51.210.07	600 mm	585 mm	60 kg	107.10
51.210.08	650 mm	635 mm	48 kg	110.10
51.210.09	700 mm	685 mm	48 kg	117.60
51.210.10	750 mm	735 mm	48 kg	125.40



51.210.02-10

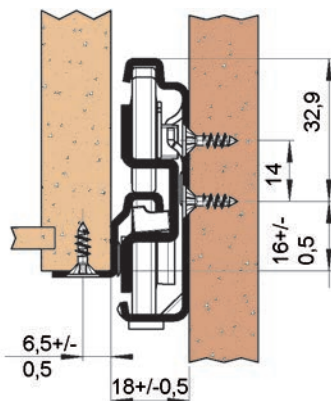


51.210.02-10

 Schubkastenlänge (SKL) = Nennlänge



51.212.03-09



51.212.03-09

Differentialvollauszug FULTERER FR 791 SCC

Seitenstabiler Differentialvollauszug, Edelstahl (Werkstoff Nr. 1.4509 magnetisch), Massiv-Kunststoffrollen, Selbsteinlauf, hohe Seitenstabilität durch speziell geformtes Mittelprofil (Materialstärke 2,0 mm) und Führungsrollen, optimale Laufeigenschaften und Laufruhe durch integrierte Differentialwirkung, integrierte Aushängesicherung in der Mittelschiene, gedämpfte Anschläge, beidseitig zwangsgeführt, Anschraubbohrungen für 3,5 mm Spax-Schraube

Material: Edelstahl
 Auszug: Vollauszug / einseitig
 Montage: aufliegend / an Korpusseite
 Schliessfunktion: Selbsteinzug
 Einbaubreite: 18 mm
 Korpusseite: 16 / 19 mm

Artikel-Nr.	Nennlänge	Auszugweg	Belastbarkeit	Garnitur
51.212.03	400 mm	385 mm	68 kg	280.00
51.212.04	450 mm	435 mm	68 kg	286.00
51.212.05	500 mm	485 mm	68 kg	287.00
51.212.06	550 mm	535 mm	68 kg	296.00
51.212.07	600 mm	585 mm	68 kg	305.00
51.212.08	650 mm	635 mm	54 kg	319.00
51.212.09	700 mm	685 mm	54 kg	325.00

Schubkastenlänge (SKL) = Nennlänge

Differentialvollauszug FULTERER FR 7180

Seitenstabiler Differentialvollauszug, Massiv-Kunststoffrollen, Selbsteinlauf, hohe Seitenstabilität durch speziell geformtes Mittelprofil (Materialstärke 2,5 mm) und Führungsrollen, optimale Laufeigenschaften und Laufruhe durch integrierte Differentialwirkung, beidseitig zwangsgeführt, Anschraubbohrungen für 4,5 mm Spax-Schraube

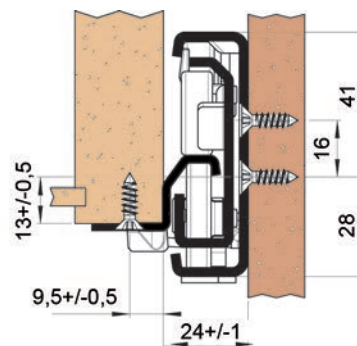
Material: Stahl
 Oberfläche: verzinkt
 Auszug: Vollauszug / einseitig
 Montage: aufliegend / an Korpusseite
 Schliessfunktion: Selbsteinzug
 Einbaubreite: 24 mm
 Belastbarkeit: 200 kg
 Korpusseite: 16 / 19 mm

Artikel-Nr.	Nennlänge	Auszugweg	Belastbarkeit	Packung	Garnitur
51.213.03	400 mm	385 mm	200 kg	4	228.00
51.213.04	450 mm	435 mm	200 kg	4	214.00
51.213.05	500 mm	485 mm	200 kg	4	233.00
51.213.06	550 mm	535 mm	200 kg	4	238.00
51.213.07	600 mm	585 mm	200 kg	4	234.00
51.213.08	650 mm	635 mm	160 kg	2	240.00
51.213.09	700 mm	685 mm	160 kg	2	245.00
51.213.10	750 mm	735 mm	160 kg	2	265.00
51.213.11	800 mm	785 mm	160 kg	2	267.00
51.213.12	850 mm	835 mm	160 kg	2	297.00
51.213.13	900 mm	885 mm	160 kg	2	297.00
51.213.14	950 mm	935 mm	160 kg	2	319.00
51.213.15	1'000 mm	985 mm	160 kg	2	310.00

 Schubkastenlänge (SKL) = Nennlänge



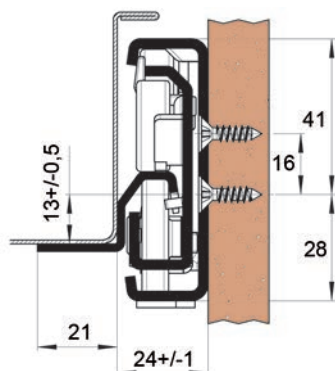
51.213.03-15



51.213.03-15



51.214.03-10



51.214.03-10

Differentialvollauszug FULTERER FR 7100 SCC

Seitenstabiler Differentialvollauszug, Edelstahl (Werkstoff Nr. 1.4509 magnetisch), Massiv-Kunststoffrollen, Selbsteinlauf, hohe Seitenstabilität durch speziell geformtes Mittelprofil (Materialstärke 2,5 mm) und Führungsrollen, optimale Laufeigenschaften und Laufruhe durch integrierte Differentialwirkung, integrierte Aushängesicherung in der Mittelschiene, beidseitig zwangsgeführt, Anschraubbohrungen für 4,5 mm Spax-Schraube

Material: Edelstahl
 Auszug: Vollauszug / einseitig
 Montage: aufliegend / an Korpusseite
 Schliessfunktion: Selbsteinzug
 Einbaubreite: 24 mm
 Korpusseite: 16 / 19 mm

Artikel-Nr.	Nennlänge	Auszugweg	Belastbarkeit	Packung	Garnitur
51.214.03	400 mm	385 mm	120 kg	4	434.00
51.214.04	450 mm	435 mm	120 kg	4	452.00
51.214.05	500 mm	485 mm	120 kg	4	463.00
51.214.06	550 mm	535 mm	120 kg	4	482.00
51.214.07	600 mm	585 mm	120 kg	4	491.00
51.214.08	650 mm	635 mm	96 kg	2	523.00
51.214.09	700 mm	685 mm	96 kg	2	533.00
51.214.10	750 mm	735 mm	96 kg	2	541.00

Schubkastenlänge (SKL) = Nennlänge


Einzugs-Dämpfungs-Mechanik FULTERER FR 8001 ECD

mit jedem Auszug ab **Mindesteinbaubreite von 12,5 mm** kombinierbar, Schubkasten wird ab 30 mm automatisch gedämpft eingezogen Garnitur bestehend aus:

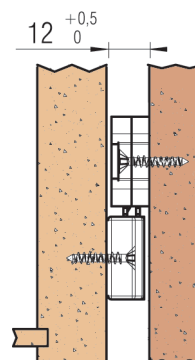
- 2 x Dämpfungs- und Selbsteinzugsgehäuse
- 2 x Mitnehmer
- 1 x Montageanleitung
- 1 x Befestigungs-Set

Material: Kunststoff / Stahl
 Farbe: grau
 Montage: seitlich
 Belastbarkeit: 30 kg

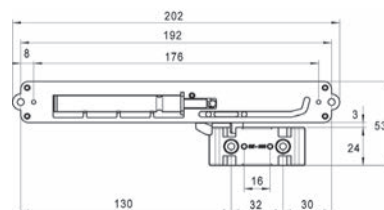
Artikel-Nr.	Länge	Höhe	Einbaubreite	Garnitur
51.210.95	202 mm	53 mm	12.5 - 15 mm	24.25



51.210.95



51.210.95

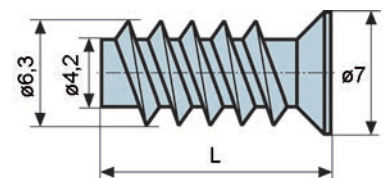


51.210.95

Euro-Schrauben

Material: Stahl
 Oberfläche: verzinkt
 Kopf-ø: 7 mm
 Antrieb: Pozidriv-Kreuzschlitz

Artikel-Nr.	für Schaft-ø	Länge	Packung	100 Stück
51.265.10	6.3 mm	10.5 mm	100	7.70
51.265.11	6.3 mm	10.5 mm	1'000	7.40
51.265.14	6.3 mm	14 mm	100	8.65
51.265.15	6.3 mm	14 mm	1'000	7.95



51.265.10-15

 Nur in ganzen Packungen lieferbar.



51.306.11-16

Flaschenschubladen FULTERER Typ FR 7180 SCC-F

Rostfreie Flaschenschublade für hohe Belastungen, Schublade aus Edelstahl (1.4301), mit Differentialvollauszug aus Chromstahl (1.4509), Schliessmechanik integriert, Querverbindungen mit Anschraubbohrungen, für seitliche oder aufliegende Montage

Material: Edelstahl
 Auszug: Vollauszug / einseitig
 Halterung: Rückhalteschnäpper
 Montage: Bodenmontage / an Korpusseite
 Belastbarkeit: 150 kg

Artikel-Nr.	Einbaubreite	Länge	Einbaulänge	Höhe	Stück
51.306.11	445 mm	438 mm	454 mm	130 mm	530.00
51.306.12	525 mm	438 mm	454 mm	130 mm	525.00
51.306.13	445 mm	518 mm	534 mm	130 mm	525.00
51.306.14	525 mm	518 mm	534 mm	130 mm	525.00
51.306.15	445 mm	598 mm	614 mm	130 mm	525.00
51.306.16	525 mm	598 mm	614 mm	130 mm	525.00

⚙ Erforderliches Zubehör: 2D-Frontwinkel siehe 51.306.22, Seite 1318
 Optionales Zubehör: Zwischenstäbe siehe 51.306.25-26, Seite 1318



51.306.22

2D-Frontwinkel

zum Aufstecken auf Flaschenschublade, für hohe Blenden, mit 2D-Verstellung Tiefe +/- 1.5mm, Höhe +/- 0.75 mm

Material: Edelstahl

Artikel-Nr.	Höhe	Paar
51.306.22	298 mm	40.70



51.306.25-26

Zwischenstäbe

zur Querunterteilung der Flaschenschubladen

Artikel-Nr.	für Einbaubreite	Länge	Stück
51.306.25	445 mm	416 mm	6.75
51.306.26	525 mm	496 mm	7.55


Schwerlast-Teilauszugsystem FULTERER FR9201

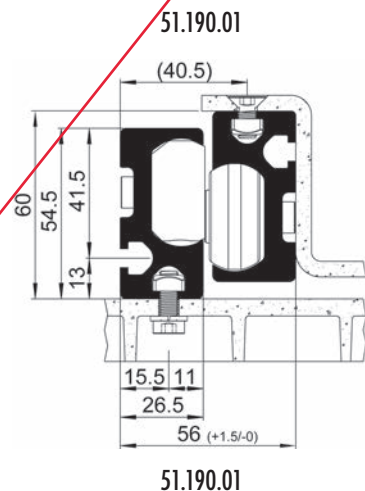
Grundprofil, zum selber zuschneiden, seitliche Montage

modulares Teilauszugsystem mit Aluminiumkomponenten für viele Einbaumöglichkeiten, dynamische Tragkraft 200 kg beim Einfachauszug mit ca. 70 % Auszugsweg im Verhältnis zur Auszugslänge, die spezielle Profilform gleicht Toleranzen im Einbau wie Winkel-, Breiten- und Höhenfehler aus, die Aussparung im Profil, für M6 Zylinderschrauben DIN 7984 mit Zentrierkerbe, erleichtert das richtige Setzen der Bohrungen, einfache und sichere Befestigung

Material: Aluminium
 Auszug: Teilauszug / einseitig
 Montage: Bodenmontage / an Korpusseite
 Belastbarkeit: 200 kg

Artikel-Nr.	Einbaubreite	Länge L	Profil B/H	Stück
51.190.01	56 mm	6'140 mm	54.5/26.5 mm	500.00

 Erf. Zubehör: Bestückungs-Set Einfachauszug FULTERER 9200 siehe 51.190.02, Seite 1319

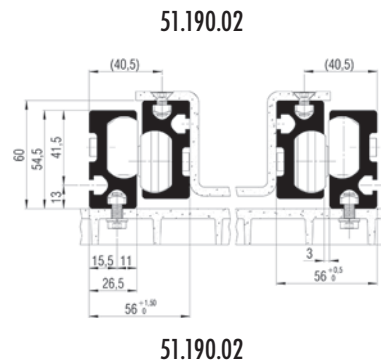
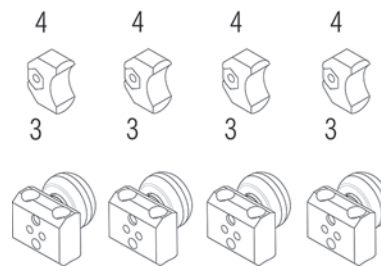


Bestückungs-Set Einfachauszug FULTERER 9200

bestehend aus: 2 Rollenhalter mit Kunststoffrolle, 2 Rollenhalter mit Kugellager kunststoffummantelt, 4 Anschläge, 16 Innensechskantschrauben M6 x 20 mm DIN 7984, 24 Vierkantschrauben M6 DIN 557, Verpackung

Material: Aluminium, Kunststoff
 Auszug: Teilauszug / einseitig
 Montage: Bodenmontage / an Korpusseite

Artikel-Nr.	Set
51.190.02	137.30



Sortimentsübersicht/ Technischer Vergleich:




Marke	HETTICH	GRASS	HETTICH
System	AvanTech	Vionaro	ArciTech
SortiLog-Seite	1325	1393	1330
T&A Band/Seite	Katalog AvanTech	-	Band 1/Seite 364
Ausführungsvarianten	Flexible-Sets	Flexible-Sets	Komplett-Schubkästen Komplett-Sets Flexible-Sets Industriepackungen
Material	Aluminium	Stahl	Stahl
Schubkastensystem	doppelwandig	doppelwandig	doppelwandig
Farben	silber	weiss silber anthrazit	weiss silber anthrazit champagner edelstahl
Oberfläche:	eloxiert	pulverbeschichtet	pulverbeschichtet
Zargenbreite mm	13 mm	13 mm	26 (13) mm
Zargenhöhen mm	77/101/139/187/251 mm	63/89/185 mm	78/94/126 mm
Systemhöhen mm	77/101/139/187/251 mm	63/89/185 mm	78/94/126/186/218/250/282 mm
Auszugsführung	Actro 5D Unterflurführung	DynaPro Unterflurführung	Actro Unterflurführung
SortiLog-Seite	1417	1433	1421
Verstellbarkeit	5-fach	3-fach	3-fach
Belastbarkeit/Nennlängen	40 kg/250 - 550 mm 60 kg/400 - 650 mm 80 kg/500 - 750 mm	40 kg/250 - 550 mm 70 kg/450 - 650 mm	40 kg/270 - 550 mm 60 kg/400 - 650 mm 80 kg/500 - 650 mm
Mechanisches Öffnungs- Schliesssystem:			
Gedämpftes Schliessen:	Silent System	Soft-close	Silent System
Griffloses Öffnen:	-	-	Push- to-open
Synchronisations-Stange	-	-	ja
Gedämpftes Schliessen/ Griffloses Öffnen	Silent System/Push-to-open Silent	Soft-close/Tipmatic	Silent System/Push-to-open Silent
Synchronisations-Stange	-	ja	-
Elektromechanisches Öffnungssystem:			
Elektromechanisches Griffloses Öffnen	Easys/Sensomatic	Easys/Sensomatic	Easys/Sensomatic



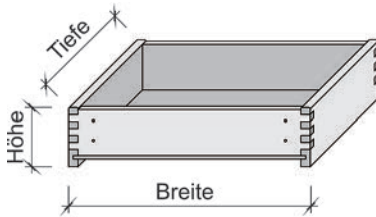
GRASS	HETTICH	HETTICH	
NovaPro Classic	InnoTech Atira	MultiTech	Massivholz-Schubkasten
1403	-	-	1322
-	Band 1/Seite 1028	Band 1/Seite 1394	-
Flexible-Sets Industriepackungen	Komplett-Sets Flexible-Sets Industriepackungen	Komplett-Sets	Komplett-Schubkästen
Stahl	Stahl	Stahl	Massivholz
doppelwandig	doppelwandig	einwandig	Massiv
weiss silber	weiss silber anthrazit	weiss	13 lieferbare Holzarten
pulverbeschichtet	pulverbeschichtet	pulverbeschichtet	7 Oberflächenbehandlungen
26 (13) mm	26 (15) mm	2 (8) mm	13.5 mm
63/90 /122 mm	54/70 mm	54/86/118/150/214 mm	55 - 395 mm
63/90 /122 /152 /184 mm	54/70/144/176 mm	54/86/118/150/214 mm	(Raster 25 mm)
NovaPro Unterflurführung	Quadro Unterflurführung	Rollschubführung Führung seitlich	Unterflurführung Rollschubführungen auf Kugelauszüge
1437	-	-	1417
3-fach	3-fach	2-fach	Actro5D HETTICH Quadro 30/50 kg GRASS DynaPro 40/70 kg BLUM Movento 40 kg/60 kg
40 kg/270 - 600 mm 70 kg/450 - 650 mm	25 kg/260 - 520 mm 30 kg/260 - 520 mm 50 kg/300 - 620 mm	25 kg/275 - 550 mm	
Soft-close	Silent System	Silent System	HETTICH/GRASS/BLUM
-	Push-to-open	-	
-	-	-	-
Soft-close/Tipmatic	-	-	-
ja	-	-	-
Easys/Sensomatic	Easys/Sensomatic	Easys/Sensomatic	Easys/Sensomatic



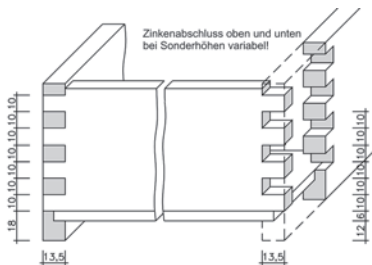
Typ / type / tipo



51.354.20



51.354.20



51.354.20

Komplett-Schubkästen in Massivholz, massindividuell gefertigt

Standard- oder Innenschubkästen aus Massivholz, für den hochwertigen Möbelbau, Einzelanfertigung massindividuell gefertigt, Zargenstärke 13,5 mm, Boden geklammert oder geschraubt, einzelverpackt, vorbereitet für Rollschubführungen, Kugelauszüge mit/ohne Fräsungen sowie alle gängigen Unterflorauszüge wie HETTICH Actro / Quadro / BLUM Tandem, Movento / GRASS Dynapro, auf Wunsch auch mit vormontierten Kupplungen erhältlich.

Folgende Qualitäten sind lieferbar:

Superior: Standardausführung, für den hochwertigen Innenausbau: astrein, geringe Farbabweichung, kleine Einschlüsse

Cabinet: Schubladen mit Preisvorteil, mit dieser Lade sind Sie bei Ihren Objekten im Trend der Zeit: gesundastig, Farbabweichungen und Holzfehler erlaubt, Klasse B/C

Yacht: Premiumausführung mit Aufpreis für höchste Ansprüche: astrein, keine Farbabweichungen, keine Holzfehler, auf Wunsch mit abgestimmtem Furnierbild

Massivholzarten: Buche gedämpft*, Birke*, Weissbuche, Fichte/Fichte alt, Erle, Zirbe, Lärche, Eiche*, Zeder, Ahorn* (keine Ölung/Waschung), Kirsche*, Esche*, Nussbaum amerikanisch* (* Cabinetqualität möglich)

Oberflächen: lackiert, gebeizt, geölt/gewachst, roh, weiss geölt, Büffelwachs

Fräsungen: Frontblenden bei Innenladen mit Fräsung Typ V/C/O/K

Zargenhöhen:

Fingergezinkt, gedübelt: von 55 - 395 mm (im Raster 20mm), Sonderhöhen auf Anfrage

schwalbenschwanzgezinkt: von 58 - 266 mm (im Raster 26 mm) keine Zwischenhöhen möglich

Böden Massivholz: beidseitige Furnierplatte in 6 (Standard) 8/12 mm Stärke in der jeweiligen Holzart

Schubkastensystem:

HETTICH / BLUM / GRASS

Schubkastentyp:

Schubkasten / Frontschubkasten / Innenschubkasten

Zargenhöhe:

55 - 395 mm

Korpusbreite:

275 - 1'200 mm

Material:

Holz

Artikel-Nr.	Holzart	Ausführung	Stärke	Stück
51.354.20	Massivholz	auf Mass	13.5 mm	68.90

📄 Zur Bestellung bitte zwingend das beiliegende Massaufnahmeblatt verwenden
Bei Bestellungen unter 3 Schubladen kommt ein Kleinmengenzuschlag zum Tragen

🔗 Optionales Zubehör: Stabilisator weiss siehe 00.794.38 auf www.opo.ch
Optionales Zubehör: Frontversteller für Schub- kastenblenden siehe 00.718.33 auf www.opo.ch



fingergezinkt



gedübelt



schwalbenschwanzgezinkt

Brotschublade einbaufertiges Komplettsset mit Vollauszug BLUM

Mit der praktischen, nach vorne ausziehbaren Brosamenlade bleibt die Schublade immer sauber

Standard-Brotschubladeneinsatz

bestehend aus:

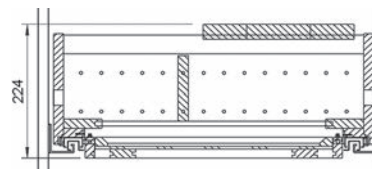
- Schubkästen Buche roh, fein geschliffen, ohne Frontblende
- Klappe mit ausziehbarer Brosamenlade
- Brotschneidebrett inkl. Brotmesser mit Kunststoffgriff
- Set mit 3 kleinen Schneidebrettchen stehend
- herausnehmbarer Brotrost und verstellbare Unterteilung
- Vollauszug Blum-Tandem, integrierter Softeinzug BLUMOTION
- Montageanleitung

Schubkastentyp: Frontschubkasten
 Korpusseite: 16 / 19 mm
 lichte Höhe: 224 mm
 lichte Tiefe: 508 mm
 Material: Holz
 Holzart: Buche
 Oberfläche: roh
 Schliessfunktion: gedämpft

Artikel-Nr.	Nennlänge	Element	Stück
53.082.32	500 mm	400 mm	735.00
53.082.33	500 mm	450 mm	735.00
53.082.34	500 mm	500 mm	735.00
53.082.35	500 mm	550 mm	735.00
53.082.36	500 mm	600 mm	735.00



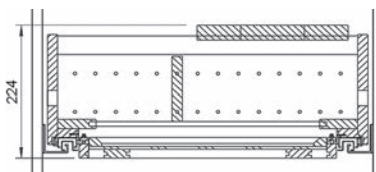
53.082.32-36



53.082.32-36



53.082.39-44



53.082.39-44

Brotschubladen auf Mass, einbaufertiges Komplettsset mit Vollauszug BLUM

- Schubkästen Buche roh, (fein geschliffen), geölt oder lackiert, ohne Frontblende
- Klappe mit ausziehbarer Brosamenlade
- Brotschneidebrett mit Brotmesser mit Kunststoff- oder Palisanderholzgriff
- Set mit 3 kleinen Schneidebrettchen stehend
- herausnehmbarer Brotrast und verstellbare Unterteilung
- Vollauszug Blum-Tandem, integrierter Softeinzug BLUMOTION
- Montageanleitung

Bitte bei Bestellung angeben:

- Elementbreite 400, 450, 500, 550 oder 600 mm

Schubkastentyp:	Frontschubkasten
Korpusseite:	16 / 19 mm
Systemhöhe:	254 mm
lichte Höhe:	224 mm
lichte Tiefe:	508 mm
Material:	Holz
Holzart:	Buche
Schliessfunktion:	gedämpft
Element:	400 / 450 / 500 / 550 / 600 mm

Artikel-Nr.	Nennlänge	Oberfläche	Griff	Stück
53.082.39	500 mm	roh	Palisanderholz	751.00
53.082.41	500 mm	geölt	Kunststoff	840.00
53.082.42	500 mm	geölt	Palisanderholz	856.00
53.082.43	500 mm	lackiert	Kunststoff	896.00
53.082.44	500 mm	lackiert	Palisanderholz	913.00



Flexible Schubkasten-Sets HETTICH AvanTech, silber eloxiert

Set bestehend aus:

- 1 Stück Zarge, links/rechts
- 2 Stück Frontbefestigungen mit Spreizmuffen, zum Anschrauben
- Befestigungsmaterial, Fronthöhe max. 150 mm

Schubkastentyp: Herdschubkasten
 Zargenhöhe: 77 mm
 Systemhöhe: 77 mm
 Rückwand: Holz

Artikel-Nr.	Nennlänge	Korpusbreite	Garnitur
92.107.19	500 mm	200 - 1'200 mm	42.00

- ☞ Auszugsführungen HETTICH Actro 5D siehe Seite 1417
- Rückwände HETTICH AvanTech siehe Seite 1328
- Frontblenden für Innenschubkasten HETTICH AvanTech siehe Seite 1329
- Verarbeitungstechnik HETTICH AvanTech siehe Seite 1444
- Innenorganisation HETTICH AvanTech siehe Seite 1453



92.107.19

Flexible Schubkasten-Sets HETTICH AvanTech, silber eloxiert

Set bestehend aus:

- 1 Stück Zarge, links/rechts
- 2 Stück Frontbefestigungen mit Spreizmuffen
- Befestigungsmaterial

Schubkastentyp: Schubkasten / Innenschubkasten
 Zargenhöhe: 101 mm
 Systemhöhe: 101 mm
 Rückwand: Aluminium / Holz

Artikel-Nr.	Nennlänge	Korpusbreite	Garnitur
92.107.20	270 mm	200 - 1'200 mm	41.00
92.107.21	300 mm	200 - 1'200 mm	41.20
92.107.22	350 mm	200 - 1'200 mm	41.40
92.107.23	400 mm	200 - 1'200 mm	41.60
92.107.24	450 mm	200 - 1'200 mm	41.90
92.107.25	500 mm	200 - 1'200 mm	42.00
92.107.26	550 mm	200 - 1'200 mm	46.80
92.107.27	600 mm	200 - 1'200 mm	55.30
92.107.28	650 mm	200 - 1'200 mm	59.60

- ☞ Auszugsführungen HETTICH Actro 5D siehe Seite 1417
- Rückwände HETTICH AvanTech siehe Seite 1328
- Frontblenden für Innenschubkasten HETTICH AvanTech siehe Seite 1329
- Verarbeitungstechnik HETTICH AvanTech siehe Seite 1444
- Innenorganisation HETTICH AvanTech siehe Seite 1453



92.107.20-28



92.107.20-28



92.107.39-47



92.107.39-47

Flexible Schubkasten-Sets HETTICH AvanTech, silber eloxiert

Set bestehend aus:

- 1 Stück Zarge links/rechts
- 2 Stück Frontbefestigungen mit Spreizmuffen
- Befestigungsmaterial

Schubkastentyp:	Schubkasten / Innenschubkasten
Zargenhöhe:	139 mm
Systemhöhe:	139 mm
Rückwand:	Aluminium / Holz

Artikel-Nr.	Nennlänge	Korpusbreite	Garnitur
92.107.39	270 mm	200 - 1'200 mm	50.40
92.107.40	300 mm	200 - 1'200 mm	50.70
92.107.41	350 mm	200 - 1'200 mm	51.00
92.107.42	400 mm	200 - 1'200 mm	51.40
92.107.43	450 mm	200 - 1'200 mm	51.70
92.107.44	500 mm	200 - 1'200 mm	52.00
92.107.45	550 mm	200 - 1'200 mm	58.50
92.107.46	600 mm	200 - 1'200 mm	68.30
92.107.47	650 mm	200 - 1'200 mm	73.70

- ☞ Auszugsführungen HETTICH Actro 5D siehe Seite 1417
- Rückwände HETTICH AvanTech siehe Seite 1328
- Frontblenden für Innenschubkasten HETTICH AvanTech siehe Seite 1329
- Verarbeitungstechnik HETTICH AvanTech siehe Seite 1444
- Innenorganisation HETTICH AvanTech siehe Seite 1453

Flexible Frontschubkasten-Sets HETTICH AvanTech, silber eloxiert

Set bestehend aus:

1 Stück Zarge links/rechts

4 Stück Frontbefestigungen mit Spreizmuffen

Befestigungsmaterial

Schubkastentyp: Frontschubkasten / Frontinnenschubkasten


Zargenhöhe: 187 mm

Systemhöhe: 187 mm

Rückwand: Aluminium / Holz

Artikel-Nr.	Nennlänge	Korpusbreite	Garnitur
92.107.30	270 mm	200 - 1'200 mm	61.80
92.107.31	300 mm	200 - 1'200 mm	62.20
92.107.32	350 mm	200 - 1'200 mm	62.60
92.107.33	400 mm	200 - 1'200 mm	63.00
92.107.34	450 mm	200 - 1'200 mm	63.50
92.107.35	500 mm	200 - 1'200 mm	63.90
92.107.36	550 mm	200 - 1'200 mm	70.80
92.107.37	600 mm	200 - 1'200 mm	80.80
92.107.38	650 mm	200 - 1'200 mm	86.90


-  Auszugsführungen HETTICH Actro 5D siehe Seite 1417
- Rückwände HETTICH AvanTech siehe Seite 1328
- Frontblenden für Innenschubkasten HETTICH AvanTech siehe Seite 1329
- Verarbeitungstechnik HETTICH AvanTech siehe Seite 1444
- Innenorganisation HETTICH AvanTech siehe Seite 1453



92.107.30-38



92.107.30-38



92.557.59-92.558.31

DesignProfil in Akzentfarbe HETTICH AvanTech YOU

Individuell auswählbarer Abschluss der Zarge, Kunststoff foliert
 92.558.31 Träger für individuelle Varianten des DesignProfils Länge 2000 mm,
 Kunststoff grau mit Klebestreifen
 Zum Aufklipsen

Schubkastensystem: HETTICH AvanTech YOU
 Schubkastentyp: Herdschubkasten / Schubkasten / Frontschubkasten /
 Innenschubkasten / Frontfennenschubkasten
 Zargenhöhe: 77 mm / 101 mm / 139 mm / 187 mm / 251 mm
 Systemhöhe: 77 mm / 101 mm / 139 mm / 187 mm / 251 mm
 Material: Kunststoff

Farbe: Aluminium Optik

Artikel-Nr.	Oberfläche	Nennlänge	Packung	Stück
92.557.59	foliert	270 mm	100	0.90
92.557.60	foliert	300 mm	100	0.96
92.557.61	foliert	350 mm	100	0.96
92.557.62	foliert	400 mm	100	0.96
92.557.63	foliert	450 mm	100	0.96
92.557.64	foliert	500 mm	100	1.02
92.557.65	foliert	550 mm	100	1.02
92.557.66	foliert	600 mm	100	1.02
92.557.67	foliert	650 mm	100	1.08

Farbe: Edelstahl Optik

Artikel-Nr.	Oberfläche	Nennlänge	Packung	Stück
92.557.68	foliert	270 mm	100	0.90
92.557.69	foliert	300 mm	100	0.96
92.557.70	foliert	350 mm	100	0.96
92.557.71	foliert	400 mm	100	0.96
92.557.72	foliert	450 mm	100	0.96
92.557.73	foliert	500 mm	100	1.02
92.557.74	foliert	550 mm	100	1.02
92.557.75	foliert	600 mm	100	1.02

Farbe: Chrom Optik

Artikel-Nr.	Oberfläche	Nennlänge	Packung	Stück
92.557.76	foliert	350 mm	100	1.08
92.557.77	foliert	270 mm	100	0.90
92.557.78	foliert	300 mm	100	0.96
92.557.79	foliert	350 mm	100	0.96
92.557.80	foliert	400 mm	100	0.96
92.557.81	foliert	450 mm	100	0.96
92.557.82	foliert	500 mm	100	1.02
92.557.83	foliert	550 mm	100	1.02
92.557.84	foliert	600 mm	100	1.02
92.557.85	foliert	650 mm	100	1.08

Farbe: Eiche Optik

Artikel-Nr.	Oberfläche	Nennlänge	Packung	Stück
92.557.86	foliert	270 mm	100	0.90
92.557.87	foliert	300 mm	100	0.96
92.557.88	foliert	350 mm	100	0.96
92.557.89	foliert	400 mm	100	0.96
92.557.90	foliert	450 mm	100	0.96
92.557.91	foliert	500 mm	100	1.02
92.557.92	foliert	550 mm	100	1.02
92.557.93	foliert	600 mm	100	1.02
92.557.94	foliert	650 mm	100	1.08

Farbe: Nussbaum Optik

Artikel-Nr.	Oberfläche	Nennlänge	Packung	Stück
92.557.95	foliert	270 mm	100	0.90
92.557.96	foliert	300 mm	100	0.96
92.557.97	foliert	350 mm	100	0.96
92.557.98	foliert	400 mm	100	0.96
92.557.99	foliert	450 mm	100	0.96
92.558.00	foliert	500 mm	100	1.02
92.558.01	foliert	550 mm	100	1.02
92.558.02	foliert	600 mm	100	1.02
92.558.03	foliert	650 mm	100	1.08

Farbe: grau

Artikel-Nr.	Nennlänge	Packung	Länge	Stück
92.558.31	270 - 650 mm	50	2'000 mm	3.24



92.107.48-56

Flexible Frontschubkasten-Sets HETTICH AvanTech, silber eloxiert

Set bestehend aus:

- 1 Stück Zarge links/rechts
- 4 Stück Frontbefestigungen mit Spreizmuffen
- Befestigungsmaterial

Schubkastentyp:	Frontschubkasten
Zargenhöhe:	251 mm
Systemhöhe:	251 mm
Rückwand:	Aluminium / Holz

Artikel-Nr.	Nennlänge	Korpusbreite	Garnitur
92.107.48	270 mm	200 - 1'200 mm	101.90
92.107.49	300 mm	200 - 1'200 mm	102.50
92.107.50	350 mm	200 - 1'200 mm	103.00
92.107.51	400 mm	200 - 1'200 mm	103.50
92.107.52	450 mm	200 - 1'200 mm	104.00
92.107.53	500 mm	200 - 1'200 mm	104.60
92.107.54	550 mm	200 - 1'200 mm	111.40
92.107.55	600 mm	200 - 1'200 mm	121.70
92.107.56	650 mm	200 - 1'200 mm	127.90

- ☞ Auszugsführungen HETTICH Actro 5D siehe Seite 1417
- Rückwände HETTICH AvanTech siehe Seite 1328
- Frontblenden für Innenschubkasten HETTICH AvanTech siehe Seite 1329
- Verarbeitungstechnik HETTICH AvanTech siehe Seite 1444
- Innenorganisation HETTICH AvanTech siehe Seite 1453



92.107.65



92.107.63



92.134.47

Aluminiumrückwand HETTICH AvanTech, silber eloxiert

für variable oder Standard-Korpusbreite

Kürzbar: ja

Artikel-Nr.	Zargenhöhe	Systemhöhe	Länge	Korpusbreite	Stück
92.107.64	101 mm	101 mm	2'000 mm	200 - 1'200 mm	59.50
92.107.65	139 mm	139 mm	2'000 mm	200 - 1'200 mm	77.30
92.107.66	187 mm	187 mm	2'000 mm	200 - 1'200 mm	95.10
92.107.63	251 mm	251 mm	2'000 mm	200 - 1'200 mm	127.60

Adapter für Aluminiumrückwand HETTICH AvanTech, anthrazit

Set bestehend aus:

- 2 Stück Adapter
- Befestigungsmaterial

Artikel-Nr.	Material	Farbe	Garnitur
92.134.47	Kunststoff	anthrazit	3.96



Aluminiumfront HETTICH AvanTech, silber eloxiert

Schubkastentyp: Innenschubkasten / Frontinnenschubkasten
Kürzbar: ja

Artikel-Nr.	Zargenhöhe	Systemhöhe	Länge	Korpusbreite	Stück
92.107.57	101 mm	101 mm	2'000 mm	200 - 1'200 mm	99.70
92.107.58	139 mm	139 mm	2'000 mm	200 - 1'200 mm	137.40
92.107.59	187 mm	187 mm	2'000 mm	200 - 1'200 mm	179.00



92.107.58

Zubehör für Aluminiumfront HETTICH AvanTech, silber eloxiert

Set bestehend aus:

2 Stück Abdeckkappen, Kunststoff grau

2/4 Stück Frontbefestigungen, zum Anschrauben

Befestigungsmaterial

Schubkastentyp: Innenschubkasten / Frontinnenschubkasten

Artikel-Nr.	Zargenhöhe	Systemhöhe	Stück
92.107.60	101 mm	101 mm	1.13
92.107.61	139 mm	139 mm	1.45
92.107.62	187 mm	187 mm	1.69



92.107.60



92.107.62

Frontstabilisator für Aluminiumfront

zur Stabilisierung von breiten und/oder hohen Fronten, verstärkt die Verbindung zwischen Schubkästen-/Frontauszugsboden und Front, zur Montage unter dem Schubkästen-/Frontauszugsboden nach erfolgter Justierung der Front

Set bestehend aus:

1 Stück Frontwinkel, Stahl chromatiert

3 Stück Spezialschraube ø 5x14 mm

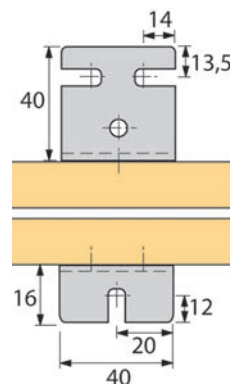
1 Stück Panhead-Schraube ø 4x12 mm

Schubkastensystem: HETTICH ArciTech / HETTICH AvanTech

Artikel-Nr.	L/B/H	Stück
90.792.32	40/40/16 mm	1.39



9079232



9079232



92.552.44-52



92.552.44-52

Zargen-Set HETTICH AvanTech YOU Höhe 101 mm, silber

Integrierte Höhen-, Seiten- und Neigungsverstellung
Stahl, pulverbeschichtet

Set besteht aus:

- 1 Stück Zarge, links und rechts
- 2 Stück DesignProfile in Zargenfarbe
- 2 Stück Frontbefestigungen zum Anschrauben
- 2 Stück Stabilisatoren Rückwand
- Befestigungsmaterial

Hinweise:

DesignCape kann separat bestellt werden

Typ:	Komplett-Schubkasten-Sets
Schubkastensystem:	HETTICH AvanTech YOU
Schubkastentyp:	Schubkasten / Innenschubkasten
Zargenhöhe:	101 mm
Systemhöhe:	101 mm
Ausführung:	links / rechts
Rückwand:	Holz
Material:	Stahl
Farbe:	silber
Oberfläche:	pulverbeschichtet
Verstellbarkeit:	3-dimensional

Artikel-Nr.	Nennlänge	min. Einbautiefe	Korpusbreite	Garnitur
92.552.44	270 mm	273 mm	200 - 1'200 mm	36.50
92.552.45	300 mm	303 mm	200 - 1'200 mm	36.80
92.552.46	350 mm	353 mm	200 - 1'200 mm	37.20
92.552.47	400 mm	403 mm	200 - 1'200 mm	37.70
92.552.48	450 mm	453 mm	200 - 1'200 mm	38.20
92.552.49	500 mm	503 mm	200 - 1'200 mm	38.60
92.552.50	550 mm	553 mm	200 - 1'200 mm	39.00
92.552.51	600 mm	603 mm	200 - 1'200 mm	39.70
92.552.52	650 mm	653 mm	200 - 1'200 mm	40.70

- ⚙ Erforderliches Zubehör/Auszüge für gedämpftes Schliessen: Vollauszug mit Silent System HETTICH Actro YOU siehe 92.569.68-92.686.81
- Erforderliches Zubehör/Auszüge für griffloses Öffnen: Vollauszug mit Silent System HETTICH Actro YOU siehe 92.569.68-92.686.81
- Erforderliches Zubehör/Auszüge für griffloses Öffnen: Öffnungssystem HETTICH Push to open Silent für Actro YOU siehe 92.578.90-93
- Erforderliches Zubehör/Auszüge für griffloses Öffnen: Synchronisationsstange HETTICH siehe 92.367.18


Zargen-Set HETTICH AvanTech YOU Höhe 139 mm, silber

Integrierte Höhen-, Seiten- und Neigungsverstellung
 Stahl, pulverbeschichtet

Set besteht aus:

- 1 Stück Zarge, links und rechts
 - 2 Stück DesignProfile in Zargenfarbe
 - 2 Stück Frontbefestigungen zum Anschrauben
 - 2 Stück Stabilisatoren Rückwand
- Befestigungsmaterial**

Typ: Komplett-Schubkasten-Sets
 Schubkastensystem: HETTICH AvanTech YOU
 Schubkastentyp: Schubkasten / Innenschubkasten
 Zargenhöhe: 139 mm
 Systemhöhe: 139 mm
 Ausführung: links / rechts
 Rückwand: Holz
 Material: Stahl
 Farbe: silber
 Oberfläche: pulverbeschichtet
 Verstellbarkeit: 3-dimensional



92.552.54-60



92.552.54-60

Artikel-Nr.	Nennlänge	min. Einbautiefe	Korpusbreite	Garnitur
92.552.54	300 mm	303 mm	200 - 1'200 mm	44.30
92.552.55	350 mm	353 mm	200 - 1'200 mm	44.90
92.552.56	400 mm	403 mm	200 - 1'200 mm	45.50
92.552.57	450 mm	453 mm	200 - 1'200 mm	46.00
92.552.58	500 mm	503 mm	200 - 1'200 mm	46.60
92.552.59	550 mm	553 mm	200 - 1'200 mm	47.20
92.552.60	600 mm	603 mm	200 - 1'200 mm	48.10

- ☞ Erforderliches Zubehör/Auszüge für gedämpftes Schliessen: Vollauszug mit Silent System HETTICH Actro YOU siehe 92.569.68-92.686.81
- Erforderliches Zubehör/Auszüge für griffloses Öffnen: Vollauszug mit Silent System HETTICH Actro YOU siehe 92.569.68-92.686.81
- Erforderliches Zubehör/Auszüge für griffloses Öffnen: Öffnungssystem HETTICH Push to open Silent für Actro YOU siehe 92.578.90-93
- Erforderliches Zubehör/Auszüge für griffloses Öffnen: Synchronisationsstange HETTICH siehe 92.367.18



92.552.84-92



92.552.84-92

Zargen-Set HETTICH AvanTech YOU Höhe 101 mm, weiss

Integrierte Höhen-, Seiten- und Neigungsverstellung
Stahl, pulverbeschichtet

Set besteht aus:

- 1 Stück Zarge, links und rechts
 - 2 Stück DesignProfile in Zargenfarbe
 - 2 Stück Frontbefestigungen zum Anschrauben
 - 2 Stück Stabilisatoren Rückwand
- Befestigungsmaterial

Hinweise:

DesignCape kann separat bestellt werden

Typ:	Komplett-Schubkasten-Sets
Schubkastensystem:	HETTICH AvanTech YOU
Schubkastentyp:	Schubkasten / Innenschubkasten
Zargenhöhe:	101 mm
Systemhöhe:	101 mm
Ausführung:	links / rechts
Rückwand:	Holz
Material:	Stahl
Farbe:	weiss
Oberfläche:	pulverbeschichtet
Verstellbarkeit:	3-dimensional

Artikel-Nr.	Nennlänge	min. Einbautiefe	Korpusbreite	Garnitur
92.552.84	270 mm	273 mm	200 - 1'200 mm	36.50
92.552.85	300 mm	303 mm	200 - 1'200 mm	36.80
92.552.86	350 mm	353 mm	200 - 1'200 mm	37.20
92.552.87	400 mm	403 mm	200 - 1'200 mm	37.70
92.552.88	450 mm	453 mm	200 - 1'200 mm	38.20
92.552.89	500 mm	503 mm	200 - 1'200 mm	38.60
92.552.90	550 mm	553 mm	200 - 1'200 mm	39.00
92.552.91	600 mm	603 mm	200 - 1'200 mm	39.70
92.552.92	650 mm	653 mm	200 - 1'200 mm	40.70

- ⚙ Erforderliches Zubehör/Auszüge für gedämpftes Schliessen: Vollauszug mit Silent System HETTICH Actro YOU siehe 92.569.68-92.686.81
- Erforderliches Zubehör/Auszüge für griffloses Öffnen: Vollauszug mit Silent System HETTICH Actro YOU siehe 92.569.68-92.686.81
- Erforderliches Zubehör/Auszüge für griffloses Öffnen: Öffnungssystem HETTICH Push to open Silent für Actro YOU siehe 92.578.90-93
- Erforderliches Zubehör/Auszüge für griffloses Öffnen: Synchronisationsstange HETTICH siehe 92.367.18

Zargen-Set HETTICH AvanTech YOU Höhe 139 mm, weiss

Integrierte Höhen-, Seiten- und Neigungsverstellung
 Stahl, pulverbeschichtet

Set besteht aus:

- 1 Stück Zarge, links und rechts
- 2 Stück DesignProfile in Zargenfarbe
- 2 Stück Frontbefestigungen zum Anschrauben
- 2 Stück Stabilisatoren Rückwand

Befestigungsmaterial

Typ: Komplet-Schubkasten-Sets
 Schubkastensystem: HETTICH AvanTech YOU
 Schubkastentyp: Schubkasten / Innenschubkasten
 Zargenhöhe: 139 mm
 Systemhöhe: 139 mm
 Ausführung: links / rechts
 Rückwand: Holz
 Material: Stahl
 Farbe: weiss
 Oberfläche: pulverbeschichtet
 Verstellbarkeit: 3-dimensional



92.552.94-92.553.00



92.552.94-92.553.00

Artikel-Nr.	Nennlänge	min. Einbautiefe	Korpusbreite	Garnitur
92.552.94	300 mm	303 mm	200 - 1'200 mm	44.30
92.552.95	350 mm	353 mm	200 - 1'200 mm	44.90
92.552.96	400 mm	403 mm	200 - 1'200 mm	45.50
92.552.97	450 mm	453 mm	200 - 1'200 mm	46.00
92.552.98	500 mm	503 mm	200 - 1'200 mm	46.60
92.552.99	550 mm	553 mm	200 - 1'200 mm	47.20
92.553.00	600 mm	603 mm	200 - 1'200 mm	48.10

- ☞ Erforderliches Zubehör/Auszüge für gedämpftes Schliessen: Vollauszug mit Silent System HETTICH Actro YOU siehe 92.569.68-92.686.81
- Erforderliches Zubehör/Auszüge für griffloses Öffnen: Vollauszug mit Silent System HETTICH Actro YOU siehe 92.569.68-92.686.81
- Erforderliches Zubehör/Auszüge für griffloses Öffnen: Öffnungssystem HETTICH Push to open Silent für Actro YOU siehe 92.578.90-93
- Erforderliches Zubehör/Auszüge für griffloses Öffnen: Synchronisationsstange HETTICH siehe 92.367.18



92.553.02-10



92.553.02-10

Zargen-Set HETTICH Avantech YOU Höhe 187 mm, weiss

Typ:	Komplett-Schubkasten-Sets
Schubkastensystem:	HETTICH Avantech YOU
Schubkastentyp:	Frontschubkasten / Frontinnenschubkasten
Zargenhöhe:	187 mm
Systemhöhe:	187 mm
Ausführung:	links / rechts
Rückwand:	Holz
Material:	Stahl
Oberfläche:	pulverbeschichtet
Farbe:	weiss
Verstellbarkeit:	3-dimensional

Artikel-Nr.	Nennlänge	min. Einbautiefe	Korpusbreite	Packung	Garnitur
92.553.02	270 mm	273 mm	200 - 1'200 mm	1	55.00
92.553.03	300 mm	303 mm	200 - 1'200 mm	1	55.50
92.553.04	350 mm	353 mm	200 - 1'200 mm	1	56.20
92.553.05	400 mm	403 mm	200 - 1'200 mm	1	56.90
92.553.06	450 mm	453 mm	200 - 1'200 mm	1	57.70
92.553.07	500 mm	503 mm	200 - 1'200 mm	1	58.40
92.553.08	550 mm	553 mm	200 - 1'200 mm	1	59.10
92.553.09	600 mm	603 mm	200 - 1'200 mm	1	60.20
92.553.10	650 mm	653 mm	200 - 1'200 mm	1	61.70

- ☞ Erforderliches Zubehör/Auszüge für gedämpftes Schliessen: Vollauszug mit Silent System HETTICH Actro YOU siehe 92.569.68-92.686.81
- Erforderliches Zubehör/Auszüge für griffloses Öffnen: Vollauszug mit Silent System HETTICH Actro YOU siehe 92.569.68-92.686.81
- Erforderliches Zubehör/Auszüge für griffloses Öffnen: Öffnungssystem HETTICH Push to open Silent für Actro YOU siehe 92.578.90-93
- Erforderliches Zubehör/Auszüge für griffloses Öffnen: Synchronisationsstange HETTICH siehe 92.367.18

Zargen-Set HETTICH AvanTech YOU Höhe 187 mm, anthrazit

Integrierte Höhen-, Seiten- und Neigungsverstellung
 Stahl, pulverbeschichtet

Set besteht aus:

- 1 Stück Zarge, links und rechts
- 2 Stück DesignProfile in Zargenfarbe
- 2 Stück Frontbefestigungen zum Anschrauben
- 2 Stück Stabilisatoren Rückwand
- Befestigungsmaterial


Hinweise:

DesignCape kann separat bestellt werden

Typ:	Komplett-Schubkasten-Sets
Schubkastensystem:	HETTICH AvanTech YOU
Schubkastentyp:	Frontschubkasten / Frontinnenschubkasten
Zargenhöhe:	187 mm
Systemhöhe:	187 mm
Ausführung:	links / rechts
Rückwand:	Holz
Material:	Stahl
Oberfläche:	pulverbeschichtet
Farbe:	anthrazit
Verstellbarkeit:	3-dimensional

Artikel-Nr.	Nennlänge	min. Einbautiefe	Korpusbreite	Packung	Garnitur
92.553.42	270 mm	273 mm	200 - 1'200 mm	1	55.00
92.553.43	300 mm	303 mm	200 - 1'200 mm	1	55.50
92.553.44	350 mm	353 mm	200 - 1'200 mm	1	56.20
92.553.45	400 mm	403 mm	200 - 1'200 mm	1	56.90
92.553.46	450 mm	453 mm	200 - 1'200 mm	1	57.70
92.553.47	500 mm	503 mm	200 - 1'200 mm	1	58.40
92.553.48	550 mm	553 mm	200 - 1'200 mm	1	59.10
92.553.49	600 mm	603 mm	200 - 1'200 mm	1	60.20
92.553.50	650 mm	653 mm	200 - 1'200 mm	1	61.70

- 🔗 Erforderliches Zubehör/Auszüge für gedämpftes Schliessen: Vollauszug mit Silent System HETTICH Actro YOU siehe 92.569.68-92.686.81
- Erforderliches Zubehör/Auszüge für griffloses Öffnen: Vollauszug mit Silent System HETTICH Actro YOU siehe 92.569.68-92.686.81
- Erforderliches Zubehör/Auszüge für griffloses Öffnen: Öffnungssystem HETTICH Push to open Silent für Actro YOU siehe 92.578.90-93
- Erforderliches Zubehör/Auszüge für griffloses Öffnen: Synchronisationsstange HETTICH siehe 92.367.18



92.553.42-50



92.553.42-50

Für jeden Anspruch die richtige Lösung.

Egal, welche Anforderungen Sie an Ihr Schubkastensystem stellen: ArciTech macht's möglich. Ob für Küche, Bad, Schlafen, Wohnen – für jedes Möbel gibt es die passende Anwendung.



MÖGLICHT FLEXIBEL BLEIBEN und Ihre Schubkästen in den gewünschten Massen und Ausprägungen kurzfristig beziehen können. Maximale Auswahl, minimaler Aufwand: ArciTech Komplettschubkästen.

Die Lösung: ArciTech Komplett-Schubkästen in Standard- oder individuellen Breiten. Lieferung innert weniger Arbeitstagen bei Ihnen vor Ort.

Katalog ArciTech

Komplettschubkästen Auf über 180 Seiten Einzelbezug von Komplettschubkästen in Standard- und individuellen Korpusbreiten.



SO VIEL WERTSCHÖPFUNG WIE MÖGLICH IN IHREM EIGENEN BETRIEB GENERIEREN, Ihre Schubkästen selbst produzieren und von Grosspackungspreisen profitieren.

Die Lösung: ArciTech Plattformkonzept basierend auf Grossverpackungen. Sonderlösungen können mit der komfortablen ArciTech Komplett-Set-Verpackung oder der flexiblen ArciTech Set-Verpackung abgedeckt werden.

Katalog ArciTech

Auf über 400 Seiten grösstmögliche Gestaltungsfreiheit durch Kombination aller ArciTech Einzelkomponenten in Grosspackungen.



WEITGEHEND ALLES SELBST FERTIGEN, ABER EINE LAGERHALTUNG LOHNT SICH NICHT. Ihnen ist eine schnelle Bestellung und Lieferung von Kleinmengen wichtig.

Die Lösung: ArciTech Komplett-Set Verpackung. In nur zwei Bestellpositionen zum montagefertigen Schubkasten.

Katalog ArciTech Schubkastensystem Sets

Auf über 150 Seiten Einzelbezug von montagefertigen Schubkästen in Set-Verpackungen.

Mit dem ArciTech Online-Konfigurator können Sie alle Varianten mit wenigen Klicks konfigurieren und bestellen.

Den ArciTech Konfigurator und alle ArciTech Kataloge finden Sie auch online unter www.opo.ch [Planung & Kataloge]

Komplett-Herdschubkasten HETTICH ArciTech, weiss

- einsetzbar mit Actro Vollauszügen mit Silent System, P20 oder HETTICH Easys
- abgestimmt wahlweise auf die Korpus-Seitendicken 16 oder 19 mm

Schubkasten bestehend aus:

- 1 Stück Zarge links/rechts
- 1 Stück Stahlrückwand (Standardbreite) oder Holzrückwand (individuelle Breite)
- 1 Stück Boden
- 2 Stück Frontbefestigungen für Zarge zum Einschlagen
- 2 Stück Abdeckkappen Kunststoff mit Hettich Logo

Schubkastentyp: Herdschubkasten
 Zargenhöhe: 78 mm
 Systemhöhe: 78 mm
 Rückwand: Stahl / Holz

Artikel-Nr.	Nennlänge	Korpusbreite	Stück
92.342.04	500 mm	600 mm	32.40
92.342.05	500 mm	900 mm	46.10
92.342.06	500 mm	200 - 1'200 mm	auf Anfrage

 Notwendige Bestellangabe bei individueller Korpusbreite:

BB = Bodenbreite in mm

RB = Rückwandbreite in mm


KB = Korpusbreite in mm

 Weitere Ausführungen finden Sie auf unserem Shop www.opo.ch

 Zur einfachen Bestellung verwenden Sie bitte den ArciTech-Konfigurator auf www.opo.ch

 Auszugsführungen HETTICH Actro siehe Seite 1421

Verarbeitungstechnik HETTICH ArciTech siehe Seite 1444



92.342.04-06



92.342.04-06



91.643.11-91.683.80



91.643.11-91.683.80



91.643.11-91.683.80

Komplett-Schubkasten HETTICH ArciTech, weiss

- einsetzbar mit Actro Vollauszügen mit Silent System, P20 oder HETTICH EasyS
- abgestimmt wahlweise auf die Korpus-Seitendicken 16 oder 19 mm

Schubkasten bestehend aus:

- 1 Stück Zarge links/rechts
- 1 Stück Stahlrückwand (Standardbreite) oder Holzurückwand (individuelle Breite)
- 1 Stück Boden
- 2 Stück Frontbefestigungen für Zarge zum Einschlagen
- 2 Stück Abdeckkappen Kunststoff mit Hettich Logo

Schubkastentyp: Schubkasten / Innenschubkasten
Zargenhöhe: 94 mm
Systemhöhe: 94 mm

NL 450	Stück	NL 500	Stück	NL 550	Stück	Korpusbreite
91.643.15	42.10	91.643.16	42.50	91.643.17	44.30	275 mm
91.643.23	42.40	91.643.24	42.80	91.643.25	44.70	300 mm
91.643.31	43.70	91.643.32	44.10	91.643.33	46.20	350 mm
91.643.39	43.90	91.643.40	45.00	91.643.41	47.00	400 mm
91.643.47	44.60	91.643.48	45.80	91.643.49	47.90	450 mm
91.643.55	45.40	91.643.56	46.00	91.643.57	48.80	500 mm
91.643.63	46.30	91.643.64	47.00	91.643.65	49.70	550 mm
91.643.71	47.00	91.643.72	47.60	91.643.73	48.70	600 mm
91.643.79	51.00	91.643.80	51.90	91.643.81	54.40	700 mm
91.643.87	53.30	91.643.88	54.30	91.643.89	56.90	800 mm
91.643.95	54.80	91.643.96	55.90	91.643.97	58.60	900 mm
91.644.03	59.00	91.644.04	60.20	91.644.05	62.50	1'000 mm
91.644.11	61.40	91.644.12	62.90	91.644.13	66.10	1'200 mm
91.683.66	a. A.	91.683.67	a. A.	91.683.68	a. A.	200 - 1'200 mm

📄 Notwendige Bestellangabe bei individueller Korpusbreite:

- BB = Bodenbreite in mm
- RB = Rückwandbreite in mm
- KB = Korpusbreite in mm

📄 Weitere Ausführungen finden Sie auf unserem Shop www.opo.ch

📄 Zur einfachen Bestellung verwenden Sie bitte den ArciTech-Konfigurator auf www.opo.ch

- 🔗 Auszugsführungen HETTICH Actro siehe Seite 1421
- Frontblenden für Innenschubkasten HETTICH ArciTech weiss siehe Seite 1349
- Verarbeitungstechnik HETTICH ArciTech siehe Seite 1444
- Innenorganisation HETTICH ArciTech siehe Seite 1453



Komplett-Schubkasten HETTICH ArciTech, weiss

- einsetzbar mit Actro Vollauszügen mit Silent System, P20 oder HETTICH Easys
- abgestimmt wahlweise auf die Korpus-Seitendicken 16 oder 19 mm

Schubkasten bestehend aus:

- 1 Stück Zarge links/rechts
- 1 Stück Stahlrückwand (Standardbreite) oder Holzrückwand (individuelle Breite)
- 1 Stück Boden
- 2 Stück Frontbefestigungen für Zarge zum Einschlagen
- 2 Stück Abdeckkappen Kunststoff mit Hettich Logo

Schubkastentyp: Frontschubkasten / Frontinnenschubkasten
 Seitenelemente: Reling / TopSide / DesignSide
 Zargenhöhe: 94 mm
 Systemhöhe: 186 mm
 Rückwand: Stahl / Holz

NL 450	Stück	NL 500	Stück	NL 550	Stück	Korpusbreite
91.645.23	42.60	91.645.24	43.00	91.645.25	44.70	275 mm
91.645.31	42.80	91.645.32	43.20	91.645.33	45.10	300 mm
91.645.39	44.50	91.645.40	44.90	91.645.41	47.00	350 mm
91.645.47	45.10	91.645.48	46.20	91.645.49	48.20	400 mm
91.645.55	46.20	91.645.56	47.40	91.645.57	49.50	450 mm
91.645.63	47.40	91.645.64	48.00	91.645.65	50.70	500 mm
91.645.71	48.60	91.645.72	49.30	91.645.73	52.10	550 mm
91.645.79	49.70	91.645.80	50.30	91.645.81	51.40	600 mm
91.645.87	58.20	91.645.88	59.10	91.645.89	61.60	700 mm
91.645.95	61.20	91.645.96	62.20	91.645.97	64.90	800 mm
91.646.03	63.50	91.646.04	64.60	91.646.05	67.40	900 mm
91.646.11	68.40	91.646.12	69.70	91.646.13	72.00	1'000 mm
91.646.19	72.50	91.646.20	73.90	91.646.21	77.10	1'200 mm
91.683.82	a. A.	91.683.83	a. A.	91.683.84	a. A.	200 - 1'200 mm

- Notwendige Bestellangabe bei individueller Korpusbreite:
 BB = Bodenbreite in mm
 RB = Rückwandbreite in mm
 KB = Korpusbreite in mm

- Weitere Ausführungen finden Sie auf unserem Shop www.opo.ch
- Zur einfachen Bestellung verwenden Sie bitte den ArciTech-Konfigurator auf www.opo.ch
- Auszugsführungen HETTICH Actro siehe Seite 1421
 Seitenelemente HETTICH ArciTech weiss siehe Seite 1346
 Frontblenden für Innenschubkasten HETTICH ArciTech weiss siehe Seite 1349
 Verarbeitungstechnik HETTICH ArciTech siehe Seite 1444
 Innenorganisation HETTICH ArciTech siehe Seite 1453



91.645.19-91.683.85



91.645.19-91.683.85



91.645.19-91.683.85



91.645.19-91.683.85



91.645.19-91.683.85



91.649.35-91.684.17



91.649.35-91.684.17



91.649.35-91.684.17

Komplett-Schubkasten HETTICH ArciTech, weiss

- einsetzbar mit Actro Vollauszügen mit Silent System, P20 oder HETTICH Easys
- abgestimmt wahlweise auf die Korpus-Seitendicken 16 oder 19 mm

Schubkasten bestehend aus:

- 1 Stück Zarge links/rechts
- 1 Stück Stahlrückwand (Standardbreite) oder Holzurückwand (individuelle Breite)
- 1 Stück Boden
- 2 Stück Frontbefestigungen für Zarge zum Einschlagen
- 2 Stück Abdeckkappen Kunststoff mit Hettich Logo

Schubkastentyp: Frontschubkasten
Seitenelemente: Reling / Doppelreling
Zargenhöhe: 94 mm
Systemhöhe: 250 mm

NL 450	Stück	NL 500	Stück	NL 550	Stück	Korpusbreite
91.649.87	51.90	91.649.88	52.60	91.649.89	55.40	550 mm
91.649.95	53.20	91.649.96	53.80	91.649.97	54.80	600 mm
91.684.14	a. A.	91.684.15	a. A.	91.684.16	a. A.	200 - 1'200 mm

Notwendige Bestellangabe bei individueller Korpusbreite:

- BB = Bodenbreite in mm
- RB = Rückwandbreite in mm
- KB = Korpusbreite in mm

Weitere Ausführungen finden Sie auf unserem Shop www.opo.ch

Zur einfachen Bestellung verwenden Sie bitte den ArciTech-Konfigurator auf www.opo.ch

Auszugsführungen HETTICH Actro siehe Seite 1421
Seitenelemente HETTICH ArciTech weiss siehe Seite 1346
Verarbeitungstechnik HETTICH ArciTech siehe Seite 1444
Innenorganisation HETTICH ArciTech siehe Seite 1453

Komplett-Schubkasten-Sets HETTICH ArciTech, weiss

- einsetzbar mit Actro Vollauszügen mit Silent System, P20 oder HETTICH Easys
- abgestimmt wahlweise auf die Korpus-Seitendicken 16 oder 19 mm

Set bestehend aus:

- 1 Stück Zarge links/rechts
- 2 Stück Frontbefestigungen für Zarge zum Einschlagen
- 2 Stück Abdeckkappen Kunststoff mit Hettich Logo
- 2 Stück Rückwandverbinder für Schubkästen mit Holzrückwand für individuelle Breite

Schubkastentyp: Herdschubkasten
 Zargenhöhe: 78 mm
 Systemhöhe: 78 mm
 Rückwand: Holz

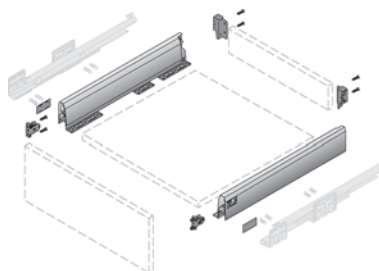
Artikel-Nr.	Nennlänge	Korpusbreite	Set
92.344.92	500 mm	200 - 1'200 mm	28.80

i Weitere Ausführungen finden Sie auf unserem Shop www.opo.ch

🔗 Auszugsführungen HETTICH Actro siehe Seite 1421
 Verarbeitungstechnik HETTICH ArciTech siehe Seite 1444



92.344.92



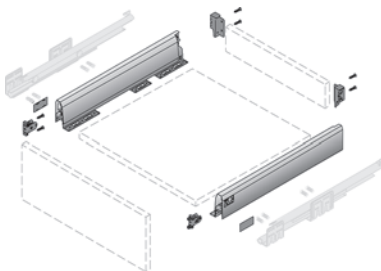
92.344.92



91.492.94-91.493.06



91.492.94-91.493.06



91.492.94-91.493.06

Komplett-Schubkasten-Sets HETTICH ArciTech, weiss

- einsetzbar mit Actro Vollauszügen mit Silent System, P20 oder HETTICH Easys
- abgestimmt wahlweise auf die Korpus-Seitendicken 16 oder 19 mm

Set bestehend aus:

- 1 Stück Zarge links/rechts
- 2 Stück Frontbefestigungen für Zarge zum Einschlagen
- 2 Stück Abdeckkappen Kunststoff mit Hettich Logo
- 2 Stück Rückwandverbinder für Schubkästen mit Holz- oder Alurückwand für individuelle Breite

Schubkastentyp:	Schubkasten / Innenschubkasten
Zargenhöhe:	94 mm
Systemhöhe:	94 mm
Rückwand:	Holz / Aluminium

Artikel-Nr.	Nennlänge	Korpusbreite	Set
91.492.94	270 mm	200 - 1'200 mm	27.40
91.492.95	300 mm	200 - 1'200 mm	27.40
91.492.97	350 mm	200 - 1'200 mm	27.70
91.492.99	400 mm	200 - 1'200 mm	28.20
91.493.00	450 mm	200 - 1'200 mm	28.60
91.493.02	500 mm	200 - 1'200 mm	29.00
91.493.04	550 mm	200 - 1'200 mm	29.40
91.493.06	650 mm	200 - 1'200 mm	29.80

i Weitere Ausführungen finden Sie auf unserem Shop www.opo.ch

- e** Auszugsführungen HETTICH Actro siehe Seite 1421
- Aluminium-Rückwände HETTICH ArciTech weiss siehe Seite 1345
- Frontblenden für Innenschubkasten HETTICH ArciTech weiss siehe Seite 1349
- Verarbeitungstechnik HETTICH ArciTech siehe Seite 1444
- Innenorganisation HETTICH ArciTech siehe Seite 1453

Komplett-Schubkasten-Sets HETTICH ArciTech mit Reling, weiss

- einsetzbar mit Actro Vollauszügen mit Silent System, P20 oder HETTICH Easys
- abgestimmt wahlweise auf die Korpus-Seitendicken 16 oder 19 mm

Set bestehend aus:

- 1 Stück Zarge links/rechts
- 2 Stück Frontbefestigungen für Zarge zum Einschlagen
- 2 Stück Abdeckkappen Kunststoff mit Hettich Logo
- 2 Stück Rückwandverbinder für Schubkästen mit Holz- oder Alurückwand für individuelle Breite
- 2 Stück Längsreling / 2 Stück Frontbefestigungen zum Einschlagen

Schubkastentyp: Frontschubkasten / Frontinnenschubkasten
 Seitenelemente: Reling
 Zargenhöhe: 94 mm
 Systemhöhe: 186 mm
 Rückwand: Holz / Aluminium

Artikel-Nr.	Nennlänge	Korpusbreite	Set
91.493.15	270 mm	200 - 1'200 mm	38.30
91.493.16	300 mm	200 - 1'200 mm	38.50
91.493.17	350 mm	200 - 1'200 mm	39.30
91.493.18	400 mm	200 - 1'200 mm	40.20
91.493.19	450 mm	200 - 1'200 mm	41.00
91.493.20	500 mm	200 - 1'200 mm	41.80
91.493.21	550 mm	200 - 1'200 mm	42.20
91.493.22	650 mm	200 - 1'200 mm	43.10

 Weitere Ausführungen finden Sie auf unserem Shop www.opo.ch

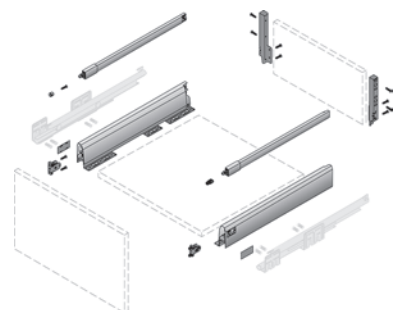
-  Auszugsführungen HETTICH Actro siehe Seite 1421
- Aluminium-Rückwände HETTICH ArciTech weiss siehe Seite 1345
- Frontblenden für Innenschubkasten HETTICH ArciTech weiss siehe Seite 1349
- Verarbeitungstechnik HETTICH ArciTech siehe Seite 1444
- Innenorganisation HETTICH ArciTech siehe Seite 1453



91.493.15-22



91.493.15-22



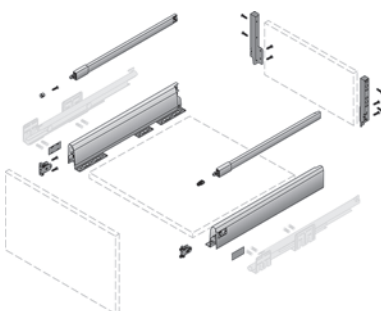
91.493.15-22



91.493.89-96



91.493.89-96



91.493.89-96

Komplett-Schubkasten-Sets HETTICH ArciTech mit Reling, weiss

- einsetzbar mit Actro Vollauszügen mit Silent System, P20 oder HETTICH Easys
- abgestimmt wahlweise auf die Korpus-Seitendicken 16 oder 19 mm

Set bestehend aus:

- 1 Stück Zarge links/rechts
- 2 Stück Frontbefestigungen für Zarge zum Einschlagen
- 2 Stück Abdeckkappen Kunststoff mit Hettich Logo
- 2 Stück Rückwandverbinder für Schubkästen mit Holz- oder Alurückwand für individuelle Breite
- 2 Stück Längsreling / 2 Stück Frontbefestigungen zum Einschlagen

Schubkastentyp:	Frontschubkasten
Seitenelemente:	Reling / Doppelreling
Zargenhöhe:	94 mm
Systemhöhe:	250 mm
Rückwand:	Holz / Aluminium

Artikel-Nr.	Nennlänge	Korpusbreite	Set
91.493.89	270 mm	200 - 1'200 mm	41.80
91.493.90	300 mm	200 - 1'200 mm	42.00
91.493.91	350 mm	200 - 1'200 mm	42.80
91.493.92	400 mm	200 - 1'200 mm	43.70
91.493.93	450 mm	200 - 1'200 mm	44.60
91.493.94	500 mm	200 - 1'200 mm	45.40
91.493.95	550 mm	200 - 1'200 mm	45.80
91.493.96	650 mm	200 - 1'200 mm	46.60

i Weitere Ausführungen finden Sie auf unserem Shop www.opo.ch

- e** Auszugsführungen HETTICH Actro siehe Seite 1421
- Aluminium-Rückwände HETTICH ArciTech weiss siehe Seite 1345
- Seitenelemente HETTICH ArciTech weiss siehe Seite 1346
- Frontblenden für Innenschubkästen HETTICH ArciTech weiss siehe Seite 1349
- Verarbeitungstechnik HETTICH ArciTech siehe Seite 1444
- Innenorganisation HETTICH ArciTech siehe Seite 1453

Flexible Schubkasten-Sets HETTICH ArciTech, weiss

- einsetzbar mit Actro Vollauszügen mit Silent System, P20 oder HETTICH Easys
- abgestimmt wahlweise auf die Korpus-Seitendicken 16 oder 19 mm

Einsetzbar mit Stahlrückwänden für Standardbreiten oder mit Holzrückwänden für individuelle Breiten

Set-bestehend aus:




- 1 Stück Zarge links/rechts
 - 2 Stück Frontbefestigungen für Zarge zum Einschlagen
 - 2 Stück Abdeckkappen Kunststoff mit Hettich Logo
- Befestigungsmaterial**

Schubkastentyp: Herdschubkasten
 Zargenhöhe: 78 mm
 Systemhöhe: 78 mm
 Rückwand: Stahl / Holz



92.344.70

Artikel-Nr.	Nennlänge	Korpusbreite	Stück
92.344.70	500 mm	200 - 1'200 mm	22.75

-  Weitere Ausführungen finden Sie auf unserem Shop www.opo.ch
-  Zur einfachen Bestellung verwenden Sie bitte den ArciTech-Konfigurator auf www.opo.ch
-  Auszugsführungen HETTICH Actro siehe Seite 1421
 Stahl-Rückwände HETTICH ArciTech weiss siehe Seite 1343
 Verarbeitungstechnik HETTICH ArciTech siehe Seite 1444



91.492.61-69

Flexible Schubkasten-Sets HETTICH ArciTech, weiss

- einsetzbar mit Actro Vollauszügen mit Silent System, P20 oder HETTICH EasyS
- abgestimmt wahlweise auf die Korpus-Seitendicken 16 oder 19 mm

Einsetzbar mit Stahlrückwänden für Standardbreiten oder mit Aluminium- oder Holzrückwänden für individuelle Breiten

Set-bestehend aus:

- 1 Stück Zarge links/rechts
- 2 Stück Frontbefestigungen für Zarge zum Einschlagen
- 2 Stück Abdeckkappen Kunststoff mit Hettich Logo

Befestigungsmaterial

Schubkastentyp:	Schubkasten / Innenschubkasten / Frontschubkasten / Frontinnenschubkasten
Seitenelemente:	Reling / Doppelreling / TopSide / DesignSide
Zargenhöhe:	94 mm
Systemhöhe:	94 / 186 / 218 / 250 / 282 mm
Rückwand:	Stahl / Aluminium / Holz

Artikel-Nr.	Nennlänge	Korpusbreite	Set
91.492.61	270 mm	200 - 1'200 mm	21.50
91.492.62	300 mm	200 - 1'200 mm	21.50
91.492.63	350 mm	200 - 1'200 mm	21.95
91.492.64	400 mm	200 - 1'200 mm	22.30
91.492.65	450 mm	200 - 1'200 mm	22.75
91.492.66	500 mm	200 - 1'200 mm	23.15
91.492.68	550 mm	200 - 1'200 mm	23.60
91.492.69	650 mm	200 - 1'200 mm	23.95

i Weitere Ausführungen finden Sie auf unserem Shop www.opo.ch

📄 Zur einfachen Bestellung verwenden Sie bitte den ArciTech-Konfigurator auf www.opo.ch

- 🔗** Auszugsführungen HETTICH Actro siehe Seite 1421
- Stahl-Rückwände HETTICH ArciTech weiss siehe Seite 1343
- Seitenelemente HETTICH ArciTech weiss siehe Seite 1346
- Frontblenden für Innenschubkasten HETTICH ArciTech weiss siehe Seite 1349
- Verarbeitungstechnik HETTICH ArciTech siehe Seite 1444
- Innenorganisation HETTICH ArciTech siehe Seite 1453

Schubkasten Zargen HETTICH ArciTech, weiss

- einsetzbar mit Actro Vollauszügen mit Silent System, P20 oder HETTICH Easys
- abgestimmt wahlweise auf die Korpus-Seitendicken 16 oder 19 mm

Industrieverpackungen für individuelle Breiten mit Holz-Rückwänden oder Standardbreiten mit Stahlrückwänden

Ausführung:	Schubkasten Einzelteile / value
Schubkastensystem:	HETTICH ArciTech
Schubkastentyp:	Herdschubkasten
Zargenhöhe:	78 mm
Systemhöhe:	78 mm
Rückwand:	Stahl / Holz
Material:	Stahl
Oberfläche:	pulverbeschichtet
Farbe:	weiss

links	rechts	Nennlänge	Korpusbreite	Packung	Stück
92.274.47	92.274.48	500 mm	200 - 1'200 mm	15	8.15

 Weitere Ausführungen finden Sie auf unserem Shop www.opo.ch

 Zur einfachen Bestellung verwenden Sie bitte den ArciTech-Konfigurator auf www.opo.ch

-  Auszugsführungen HETTICH Actro siehe Seite 1421
- Frontbefestigungen und Zubehör HETTICH ArciTech siehe Seite 1391
- Stahl-Rückwände HETTICH ArciTech weiss siehe Seite 1343
- Verarbeitungstechnik HETTICH ArciTech siehe Seite 1444



92.274.47-48



92.274.47-48



91.212.39-54



91.212.39-54



91.212.39-54



91.212.39-54

Schubkasten Zargen HETTICH ArciTech, weiss

- einsetzbar mit Actro Vollauszügen mit Silent System, P20 oder HETTICH Easys
- abgestimmt wahlweise auf die Korpus-Seitendicken 16 oder 19 mm

Industrieverpackungen für individuelle Breiten mit Holz-Alu-Rückwänden oder Standardbreiten mit Stahlrückwänden

Schubkastentyp:	Schubkasten / Innenschubkasten / Frontschubkasten / Frontinnenschubkasten
Seitenelemente:	Reling / Doppelreling / TopSide / DesignSide
Zargenhöhe:	94 mm
Systemhöhe:	94 / 186 / 218 / 250 / 282 mm
Rückwand:	Stahl / Aluminium / Holz

links	rechts	Nennlänge	Korpusbreite	Packung	Stück
91.212.39	91.212.40	270 mm	200 - 1'200 mm	15	7.35
91.212.41	91.212.42	300 mm	200 - 1'200 mm	15	7.35
91.212.43	91.212.44	350 mm	200 - 1'200 mm	15	7.50
91.212.45	91.212.46	400 mm	200 - 1'200 mm	15	7.75
91.212.47	91.212.48	450 mm	200 - 1'200 mm	15	7.95
91.212.49	91.212.50	500 mm	200 - 1'200 mm	15	8.15
91.212.51	91.212.52	550 mm	200 - 1'200 mm	15	8.35
91.212.53	91.212.54	650 mm	200 - 1'200 mm	15	8.60

📄 Weitere Ausführungen finden Sie auf unserem Shop www.opo.ch

📄 Zur einfachen Bestellung verwenden Sie bitte den ArciTech-Konfigurator auf www.opo.ch

- 🔗 Auszugsführungen HETTICH Actro siehe Seite 1421
- Frontbefestigungen und Zubehör HETTICH ArciTech siehe Seite 1391
- Stahl-Rückwände HETTICH ArciTech weiss siehe Seite 1343
- Seitenelemente HETTICH ArciTech weiss siehe Seite 1346
- Frontblenden für Innenschubkasten HETTICH ArciTech weiss siehe Seite 1349
- Verarbeitungstechnik HETTICH ArciTech siehe Seite 1444
- Innenorganisation HETTICH ArciTech siehe Seite 1453

Stahlrückwand HETTICH ArciTech, weiss

für Standard-Korpusbreite

Schubkastentyp: Herdschubkasten
Zargenhöhe: 78 mm
Systemhöhe: 78 mm

Artikel-Nr.	Korpusbreite	Packung	Stück
91.213.45	600 mm	20	5.60
91.213.46	900 mm	20	10.20

 Erf. Zubehör: Spanplattensch. SPAX, PH verzinkt, Torx siehe 85.134.3525 auf www.opo.ch



91.213.45-46

Stahlrückwand HETTICH ArciTech, weiss

für Standard-Korpusbreite

Schubkastentyp: Schubkasten / Innenschubkasten
Zargenhöhe: 94 mm
Systemhöhe: 94 mm

Artikel-Nr.	Korpusbreite	Packung	Stück
91.213.75	275 mm	20	4.02
91.213.76	300 mm	20	4.10
91.213.78	350 mm	20	4.31
91.213.80	400 mm	20	4.56
91.213.82	450 mm	20	4.86
91.213.84	500 mm	20	5.10
91.213.86	550 mm	20	5.35
91.213.88	600 mm	20	5.60
91.213.90	700 mm	20	9.25
91.213.92	800 mm	20	9.70
91.213.94	900 mm	20	10.20
91.213.96	1'000 mm	20	10.70
91.214.00	1'200 mm	20	11.60

 Erf. Zubehör: Spanplattensch. SPAX, PH verzinkt, Torx siehe 85.134.3525 auf www.opo.ch



91.213.75-91.214.00



91.215.31-56

Stahlrückwand HETTICH ArciTech, weiss

für Standard-Korpusbreite

Schubkastentyp: Frontschubkasten / Frontfinnenschubkasten
Zargenhöhe: 94 / 126 mm
Systemhöhe: 186 mm

Artikel-Nr.	Korpusbreite	Packung	Stück
91.215.31	275 mm	10	5.30
91.215.32	300 mm	10	5.50
91.215.34	350 mm	10	5.90
91.215.36	400 mm	10	6.25
91.215.38	450 mm	10	6.75
91.215.40	500 mm	10	7.05
91.215.42	550 mm	10	7.45
91.215.44	600 mm	10	7.85
91.215.46	700 mm	10	11.25
91.215.48	800 mm	10	12.05
91.215.50	900 mm	10	12.85
91.215.52	1'000 mm	10	13.65
91.215.56	1'200 mm	10	15.10

☞ Erf. Zubehör: Spanlattenschr. SPAX, PH verzinkt, Torx siehe 85.134.3525 auf www.opo.ch



91.216.87-91.217.12

Stahlrückwand HETTICH ArciTech, weiss

für Standard-Korpusbreite

Schubkastentyp: Frontschubkasten
Zargenhöhe: 94 / 126 mm
Systemhöhe: 250 mm

Artikel-Nr.	Korpusbreite	Packung	Stück
91.216.87	275 mm	10	8.40
91.216.88	300 mm	10	8.70
91.216.90	350 mm	10	9.20
91.216.92	400 mm	10	9.70
91.216.94	450 mm	10	10.20
91.216.96	500 mm	10	10.75
91.216.98	550 mm	10	11.30
91.217.00	600 mm	10	11.85
91.217.02	700 mm	10	17.05
91.217.04	800 mm	10	18.10
91.217.06	900 mm	10	19.15
91.217.08	1'000 mm	5	20.15
91.217.12	1'200 mm	5	22.20

☞ Erf. Zubehör: Spanlattenschr. SPAX, PH verzinkt, Torx siehe 85.134.3525 auf www.opo.ch

Aluminiumrückwand HETTICH ArciTech, weiss

für individuelle oder Standard-Korpusbreite, zum Ablängen

Material: Aluminium

Schubkastentyp: Schubkasten / Innenschubkasten

Artikel-Nr.	Zargenhöhe	Systemhöhe	Länge	Stück
91.922.02	94 mm	94 mm	2'000 mm	45.50

Schubkastentyp: Frontschubkasten / Frontinnenschubkasten

Artikel-Nr.	Zargenhöhe	Systemhöhe	Länge	Stück
91.921.91	94 / 126 mm	186 mm	2'000 mm	59.70

 Weitere Ausführungen finden Sie auf unserem Shop www.opo.ch



91.218.79-91.922.02

Rückwandverbinder-Set HETTICH ArciTech weiss

für Holz- oder Aluminiumrückwand links/rechts

Rückwand: Aluminium / Holz

Material: Stahl

Schubkastentyp: Herdschubkasten

Artikel-Nr.	Zargenhöhe	Systemhöhe	Set
91.500.69	78 mm	78 mm	5.65

Schubkastentyp: Schubkasten / Innenschubkasten

Artikel-Nr.	Zargenhöhe	Systemhöhe	Set
91.492.79	94 mm	94 mm	5.85

Schubkastentyp: Frontschubkasten

Artikel-Nr.	Zargenhöhe	Systemhöhe	Set
91.492.81	94 / 126 mm	186 mm	6.50
91.492.83	94 / 126 mm	250 mm	10.05

 Erforderliches Zubehör: Spanplattenschr. SPAX, PH verzinkt, Torx siehe 85.134.3512, Seite 1079



91.500.69




91.492.79



91.492.81



91.218.21-62



91.218.21-62

Einzelne Rückwandverbinder HETTICH ArciTech, weiss

für Holzrückwand

Rückwand: Aluminium / Holz
Material: Stahl

links	rechts	Zargenhöhe	Systemhöhe	Packung	Stück
91.218.21	91.218.22	78 mm	78 mm	30	2.41
91.218.29	91.218.30	94 mm	94 mm	30	2.47
91.218.45	91.218.46	94 / 126 mm	186 mm	30	3.88
91.218.61	91.218.62	94 / 126 mm	250 mm	30	4.57

☞ Montagehilfen: Spanplattenschrauben SPAX siehe 85.134.3012-6060, Seite 1079



91.218.21-62



91.492.85-92

Relingset für Frontauszüge mit Reling / Doppelreling HETTICH ArciTech weiss

bestehend aus:
Reling (links/rechts)
Frontbefestigungen zum Einschlagen

Schubkastentyp: Frontschubkasten / Frontinnenschubkasten
Seitenelemente: Reling / Doppelreling
Zargenhöhe: 94 / 126 mm
Systemhöhe: 186 / 218 / 250 / 282 mm
Rückwand: Stahl / Aluminium / Holz

Artikel-Nr.	Nennlänge	Set
91.492.85	270 mm	10.30
91.492.86	300 mm	10.55
91.492.87	350 mm	10.95
91.492.88	400 mm	11.40
91.492.89	450 mm	11.75
91.492.90	500 mm	12.20
91.492.91	550 mm	12.20
91.492.92	650 mm	12.60

Längsreling für Frontauszüge mit Reling / Doppelreling HETTICH ArciTech, weiss

Schubkastentyp: Frontschubkasten / Frontinnenschubkasten
 Seitenelemente: Reling / Doppelreling
 Systemhöhe: 186 / 218 / 250 / 282 mm
 Rückwand: Stahl / Aluminium / Holz

links	rechts	Nennlänge	Packung	Stück
91.219.57	91.219.58	270 mm	30	3.56
91.219.67	91.219.68	300 mm	30	3.62
91.219.77	91.219.78	350 mm	30	3.88
91.219.87	91.219.88	400 mm	30	4.07
91.219.97	91.219.98	450 mm	30	4.25
91.220.07	91.220.08	500 mm	30	4.51
91.220.17	91.220.18	550 mm	30	4.51
91.220.37	91.220.38	650 mm	30	4.70

 Erforderliches Zubehör: Frontbefestigungen für Längsreling HETTICH ArciTech siehe 91.270.00-11, Seite 1391



9121957-9122038

TopSide HETTICH ArciTech, weiss

inkl. Frontbefestigungen zum Einschlagen und Anschrauben

Schubkastentyp: Frontschubkasten / Frontinnenschubkasten
 Seitenelemente: TopSide
 Zargenhöhe: 94 / 126 mm
 Systemhöhe: 186 / 218 mm
 Rückwand: Stahl / Aluminium / Holz

Artikel-Nr.	Nennlänge	Material	Set
91.229.14	400 mm	Stahl	26.60
91.229.18	450 mm	Stahl	26.80
91.229.22	500 mm	Stahl	27.20
91.229.26	550 mm	Stahl	27.40
91.229.34	650 mm	Stahl	27.80



91.229.14-34



91.229.83-90

DesignSide Glas HETTICH ArciTech

Floatglas klar mit aufgeklebten Verbindern, Materialdicke 8 mm, DesignSide Adapter müssen separat bestellt werden

Schubkastentyp:	Frontschubkasten / Frontinnenschubkasten
Seitenelemente:	DesignSide
Zargenhöhe:	94 / 126 mm
Systemhöhe:	186 / 218 mm
Rückwand:	Stahl / Aluminium / Holz
Material:	Glas
Oberfläche:	klar

Artikel-Nr.	Nennlänge	Material	Oberfläche	Set
91.229.83	270 mm	Glas	klar	21.50
91.229.84	300 mm	Glas	klar	21.50
91.229.85	350 mm	Glas	klar	21.50
91.229.86	400 mm	Glas	klar	21.70
91.229.87	450 mm	Glas	klar	21.85
91.229.88	500 mm	Glas	klar	22.10
91.229.89	550 mm	Glas	klar	22.45
91.229.90	650 mm	Glas	klar	22.75



91.229.75

DesignSide Adapter HETTICH ArciTech, weiss, Systemhöhe 186 / 218 / 250 mm

inkl. Frontbefestigungen zum Einschlagen und Anschrauben, zur Kombination mit DesignSide Glas oder DesignSide Verbinder

Schubkastentyp:	Frontschubkasten / Frontinnenschubkasten
Seitenelemente:	DesignSide
Rückwand:	Stahl / Aluminium / Holz

Artikel-Nr.	Zargenhöhe	Systemhöhe	Set
91.229.75	94 / 126 mm	186 / 218 mm	13.35
91.229.80	94 / 126 mm	218 / 250 mm	23.55

DesignSide Glas HETTICH ArciTech

Floatglas grau mit aufgeklebten Verbindern, Materialdicke 8 mm

Set besteht aus:

1 Stück DesignSide mit aufgeklebten Verbindern, links und rechts

Schubkastensystem: HETTICH ArciTech
 Schubkastentyp: Frontschubkasten
 Zargenhöhe: 126 mm
 Systemhöhe: 186 mm / 218 mm
 Ausführung: links / rechts
 Material: Floatglas
 Farbe: grau



92.826.73-81

Artikel-Nr.	Nennlänge	Packung	Garnitur
92.826.73	270 mm	1	24.05
92.826.74	300 mm	1	24.20
92.826.75	350 mm	1	24.45
92.826.76	400 mm	1	24.65
92.826.77	450 mm	1	24.90
92.826.78	500 mm	1	25.10
92.826.80	550 mm	1	25.40
92.826.81	650 mm	1	25.80

DesignSide Glas HETTICH ArciTech

Floatglas grau mit aufgeklebten Verbindern, Materialdicke 8 mm

Set besteht aus:

1 Stück DesignSide mit aufgeklebten Verbindern, links und rechts

Schubkastensystem: HETTICH ArciTech
 Schubkastentyp: Frontschubkasten
 Zargenhöhe: 94 mm / 126 mm
 Systemhöhe: 218 mm / 250 mm
 Ausführung: links / rechts
 Material: Floatglas
 Farbe: grau



92.483.54-92.826.83

Artikel-Nr.	Nennlänge	Packung	Garnitur
92.483.54	270 mm	1	30.60
92.483.78	350 mm	1	31.10
92.483.89	450 mm	1	31.70
92.483.90	500 mm	1	32.00
92.483.91	550 mm	1	32.30
92.542.67	300 mm	1	30.80
92.542.68	400 mm	1	31.40
92.826.83	650 mm	1	32.90

Front HETTICH ArciTech, weiss

für Standard-Korpusbreite, mit vormontierten Verbindern

Schubkastentyp: Innenschubkasten
Zargenhöhe: 94 mm
Systemhöhe: 94 mm
Kürzbar: ja

Artikel-Nr.	Korpusbreite	Packung	Stück
91.228.04	300 mm	15	15.50
91.228.05	400 mm	15	17.00
91.228.06	450 mm	15	18.10
91.228.07	500 mm	15	18.90
91.228.08	600 mm	15	20.60
91.228.09	800 mm	15	24.25
91.228.10	900 mm	15	25.40
91.228.11	1'000 mm	15	26.90
91.228.12	1'200 mm	15	28.00



9122804-9122812

Front HETTICH ArciTech, weiss, Systemhöhe 186 mm

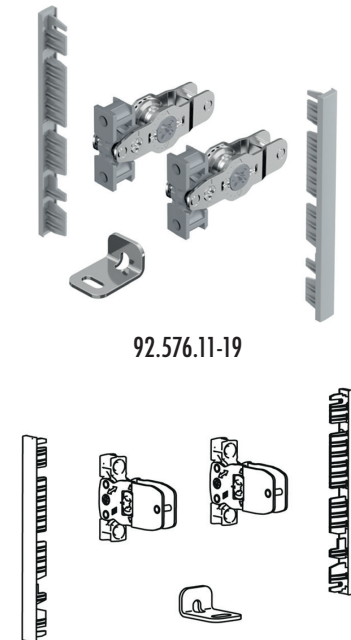
für Standard-Korpusbreite, mit vormontierten Verbindern und Reling

Schubkastentyp: Frontinnenschubkasten
Zargenhöhe: 94 / 126 mm
Systemhöhe: 186 mm
Kürzbar: ja

Artikel-Nr.	Korpusbreite	Packung	Stück
91.228.58	300 mm	15	22.20
91.228.59	400 mm	15	25.30
91.228.62	600 mm	15	31.70
91.228.63	800 mm	15	38.40
91.228.64	900 mm	15	41.50
91.228.65	1'000 mm	15	44.80
91.228.66	1'200 mm	15	51.10



91.228.58-91.686.75



Verbinderset für Innenfront zum Selbstablängen HETTICH AvanTech YOU, Systemhöhe 101

Zur Erfassung und Zargenanbindung
Stahl, Kunststoff

Set besteht aus:

2 Stück Frontbefestigungen für Inlayzarge
2 Stück Endkappen
1 Stück Stabilisator für Innenfront
Befestigungsmaterial

Hinweise:

Innenfront Profil zum Selbstablängen muss separat bestellt werden

Schubkastensystem: HETTICH AvanTech YOU
Schubkastentyp: Innenschubkasten / Frontinnenschubkasten
Zargenhöhe: 101 mm
Systemhöhe: 101 mm
Ausführung: links / rechts
Material: Kunststoff / Stahl
Oberfläche: pulverbeschichtet

Artikel-Nr.	Farbe	Korpusbreite	Packung	Garnitur
92.576.11	silber	200 - 1'200 mm	1	3.90
92.576.15	weiss	200 - 1'200 mm	1	3.90
92.576.19	anthrazit	200 - 1'200 mm	1	3.90

Verbinderset für Innenfront zum Selbstablängen HETTICH AvanTech YOU, Systemhöhe 139

Zur Einfassung und Zargenanbindung
Stahl, Kunststoff

Set besteht aus:


- 2 Stück Frontbefestigungen für Inlayzarge
- 2 Stück Endkappen
- 1 Stück Stabilisator für Innenfront
- Befestigungsmaterial

Hinweise:

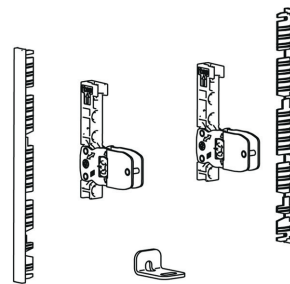
Innenfront Profil zum Selbstablängen muss separat bestellt werden


Schubkastensystem: HETTICH AvanTech YOU
 Schubkastentyp: Innenschubkasten / Frontfennenschubkasten
 Zargenhöhe: 139 mm
 Systemhöhe: 139 mm
 Ausführung: links / rechts
 Material: Kunststoff / Stahl
 Oberfläche: pulverbeschichtet

Artikel-Nr.	Farbe	Korpusbreite	Packung	Garnitur
92.576.12	silber	200 - 1'200 mm	1	5.20
92.576.16	weiss	200 - 1'200 mm	1	5.20
92.576.20	anthrazit	200 - 1'200 mm	1	5.20

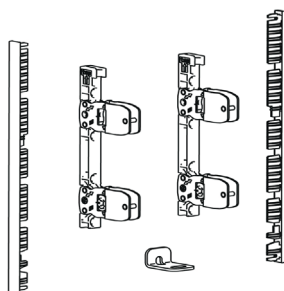


92.576.12-20





92.576.13-21



Verbinderset für Innenfront zum Selbstablängen HETTICH AvanTech YOU, Systemhöhe 187

Zur Erfassung und Zargenanbindung
Stahl, Kunststoff

Set besteht aus:

2 Stück Frontbefestigungen für Inlayzarge
2 Stück Endkappen
1 Stück Stabilisator für Innenfront
Befestigungsmaterial

Hinweise:

Innenfront Profil zum Selbstablängen muss separat bestellt werden

Schubkastensystem: HETTICH AvanTech YOU
Schubkastentyp: Innenschubkasten / Frontinnenschubkasten
Zargenhöhe: 187 mm
Systemhöhe: 187 mm
Ausführung: links / rechts
Material: Kunststoff / Stahl
Oberfläche: pulverbeschichtet

Artikel-Nr.	Farbe	Korpusbreite	Packung	Garnitur
92.576.13	silber	200 - 1'200 mm	1	7.60
92.576.17	weiss	200 - 1'200 mm	1	7.60
92.576.21	anthrazit	200 - 1'200 mm	1	7.60

Verbinderset für Innenfront zum Selbstablängen HETTICH AvanTech YOU Inlay, Systemhöhe 187

Zur Einfassung und Zargenanbindung
Stahl, Kunststoff

Set besteht aus:

- 2 Stück Frontbefestigungen für Inlayzarge
- 2 Stück Endkappen
- 1 Stück Stabilisator für Innenfront
- Befestigungsmaterial

Hinweise:

Innenfront Profil zum Selbstablängen muss separat bestellt werden

Schubkastensystem: HETTICH AvanTech YOU Inlay
 Schubkastentyp: Innenschubkasten / Frontfennenschubkasten
 Zargenhöhe: 187 mm
 Systemhöhe: 187 mm
 Ausführung: links / rechts
 Material: Kunststoff / Stahl
 Oberfläche: pulverbeschichtet



92.576.23-27

Artikel-Nr.	Farbe	Korpusbreite	Packung	Garnitur
92.576.23	silber	200 - 1'200 mm	1	7.60
92.576.25	weiss	200 - 1'200 mm	1	7.60
92.576.27	anthrazit	200 - 1'200 mm	1	7.60


Designcape HETTICH AvanTech YOU

zum Aufklipsen, Länge 2000 mm, Nennlänge 270-650 mm

Set besteht aus:


- Aluminiumprofil
- Befestigungsmaterial

Schubkastensystem: HETTICH AvanTech YOU
 Schubkastentyp: Schubkasten / Frontschubkasten / Innenschubkasten / Frontfennenschubkasten
 Ausführung: zum aufklipsen
 Material: Aluminium
 Farbe: grau

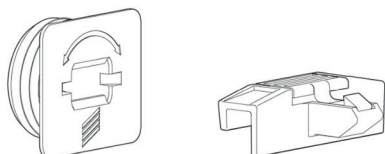


92.576.43-49

Artikel-Nr.	Zargenhöhe	Systemhöhe	Farbe	Packung	Stück
92.576.43	101 mm	101 mm	Aluminium Optik	1	79.10
92.576.45	187 mm	187 mm	Aluminium Optik	1	130.40
92.576.47	101 mm	101 mm	Edelstahl Optik	1	112.40
92.576.49	187 mm	187 mm	Edelstahl Optik	1	175.00



92.577.34-36



Verbinder für gestaltbare Innenfront HETTICH AvanTech YOU, Systemhöhe 187

Zur Kombination mit 10 mm Glaseinsatz oder individuellem Material
Mit vormontierter Frontbefestigung
Stahl pulverbeschichtet

Set besteht aus:

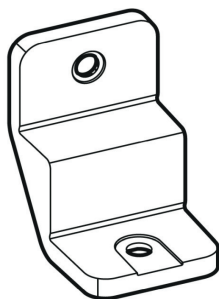
1 Stück Verbinder für gestaltbare Innenfront, links und rechts

Hinweise:

Trägerprofil für gestaltbare Innenfront muss separat bestellt werden

Schubkastensystem:	HETTICH AvanTech YOU
Schubkastentyp:	Innenschubkasten / Frontinnenschubkasten
Zargenhöhe:	187 mm
Systemhöhe:	187 mm
Ausführung:	links / rechts
Material:	Stahl
Oberfläche:	pulverbeschichtet

Artikel-Nr.	Farbe	Korpusbreite	Packung	Garnitur
92.576.51	silber	200 - 1'200 mm	1	30.50
92.576.52	weiss	200 - 1'200 mm	1	30.50
92.576.53	anthrazit	200 - 1'200 mm	1	30.50



92.577.02

Rückwandstabilisator HETTICH AvanTech YOU

Für Holz- und Aluminium-Rückwände

1 Stück bei Korpusbreite ≥ 600 mm

2 Stück ≥ 800 mm

3 Stück = 1200 mm

Kunststoff

Schubkastensystem:	HETTICH AvanTech YOU
Schubkastentyp:	Schubkasten / Frontschubkasten / Innenschubkasten / Frontinnenschubkasten
Zargenhöhe:	101 mm / 139 mm / 187 mm / 251 mm
Systemhöhe:	101 mm / 139 mm / 187 mm / 251 mm
Rückwand:	Holz
Material:	Kunststoff
Farbe:	grau
Montage:	zum anschrauben

Artikel-Nr.	Korpusbreite	Packung	Stück
92.577.02	200 - 1'200 mm	200	0.84

Mitnehmer für Innenfront HETTICH AvanTech YOU

KunststoffSet besteht aus:


- 1 Stück Mitnehmer
- 1 Stück Mitnehmergehäuse
- Befestigungsmaterial

Hinweise:

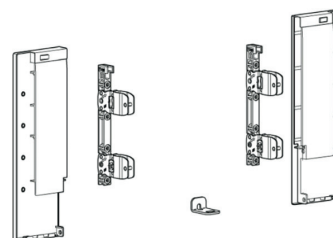
Nicht geeignet für gestaltbare Innenfront


- Schubkastensystem: HETTICH AvanTech YOU
- Schubkastentyp: Innenschubkasten / Frontinnenschubkasten
- Zargenhöhe: 101 mm / 139 mm / 187 mm
- Systemhöhe: 101 mm / 139 mm / 187 mm
- Material: Kunststoff

Artikel-Nr.	Farbe	Korpusbreite	Packung	Garnitur
92.577.34	silber	200 - 1'200 mm	1	8.65
92.577.35	weiss	200 - 1'200 mm	1	8.65
92.577.36	anthrazit	200 - 1'200 mm	1	8.65



92.576.51-53





91.230.84

91.230.90

Verbinder für Front HETTICH ArciTech, weiss

zur Kombination mit Aluminiumfront oder Front aus individuellem Material

Belastbarkeit: 60 kg

Artikel-Nr.	Schubkastentyp	Zargenhöhe	Systemhöhe	Set
91.230.84	Innenschubkasten	94 mm	94 mm	12.30
91.230.90	Frontinnenschubkasten	94 / 126 mm	186 mm	22.65



9123099

Aluminiumfront HETTICH ArciTech, weiss

für variable oder Standard-Korpusbreite, zum Ablängen, Verbinder müssen separat bestellt werden

Schubkastentyp: Innenschubkasten / Frontinnenschubkasten
Zargenhöhe: 94 / 126 mm
Systemhöhe: 94 / 126 / 186 / 218 mm
Kürzbar: ja

Artikel-Nr.	Länge	Stück
91.922.06	2'000 mm	37.90

i Zuschnittlänge
Lichte Breite - 2 x EB - 62 mm



91.827.06-14

Querreling / Reling für Aluminiumfront HETTICH ArciTech / OrgaStore 400

Schubkastensystem: HETTICH ArciTech
Schubkastentyp: Frontschubkasten / Frontinnenschubkasten
Zargenhöhe: 94 / 126 mm
Systemhöhe: 186 / 218 / 250 / 282 mm
Kürzbar: ja
Material: Stahl
Oberfläche: pulverbeschichtet

Artikel-Nr.	Länge	Farbe	B/H	Stück
91.827.14	2'000 mm	weiss	13/25 mm	34.00
91.827.06	2'000 mm	silber	13/25 mm	34.00
91.827.12	2'000 mm	anthrazit	13/25 mm	34.00

i Zuschnittlänge für OrgaStore 400:
Lichte Breite - 2 x EB - 34.5 mm
Zuschnittlänge für Frontinnenschubkasten:
Lichte Breite - 2 x EB - 66.5 mm

Komplett-Herdschubkasten HETTICH ArciTech, silber

- einsetzbar mit Actro Vollauszügen mit Silent System, P20 oder HETTICH Easys
- abgestimmt wahlweise auf die Korpus-Seitendicken 16 oder 19 mm

Schubkasten bestehend aus:


- 1 Stück Zarge links/rechts
- 1 Stück Stahlrückwand (Standardbreite) oder Holzrückwand (individuelle Breite)
- 1 Stück Boden
- 2 Stück Frontbefestigungen für Zarge zum Einschlagen
- 2 Stück Abdeckkappen Kunststoff mit Hettich Logo

Schubkastentyp: Herdschubkasten
Zargenhöhe: 78 mm
Systemhöhe: 78 mm

Artikel-Nr.	Nennlänge	Korpusbreite	Stück
92.342.01	500 mm	600 mm	32.30
92.342.02	500 mm	900 mm	45.90
92.342.03	500 mm	200 - 1'200 mm	auf Anfrage

- 📄 Notwendige Bestellangabe bei individueller Korpusbreite:
BB = Bodenbreite in mm
RB = Rückwandbreite in mm
KB = Korpusbreite in mm

- 📄 Weitere Ausführungen finden Sie auf unserem Shop www.opo.ch
- 📄 Zur einfachen Bestellung verwenden Sie bitte den ArciTech-Konfigurator auf www.opo.ch
- 🔗 Auszugsführungen HETTICH Actro siehe Seite 1421
Verarbeitungstechnik HETTICH ArciTech siehe Seite 1444



53.229.03-92.342.03



53.229.03-92.342.03



91.632.69-91.682.88



91.632.69-91.682.88



91.632.69-91.682.88

Komplett-Schubkasten HETTICH ArciTech, silber

- einsetzbar mit Actro Vollauszügen mit Silent System, P20 oder HETTICH Easys
- abgestimmt wahlweise auf die Korpus-Seitendicken 16 oder 19 mm

Schubkasten bestehend aus:

- 1 Stück Zarge links/rechts
- 1 Stück Stahlrückwand (Standardbreite) oder Holzurückwand (individuelle Breite)
- 1 Stück Boden
- 2 Stück Frontbefestigungen für Zarge zum Einschlagen
- 2 Stück Abdeckkappen Kunststoff mit Hettich Logo

Schubkastentyp: Schubkasten / Innenschubkasten
 Zargenhöhe: 94 mm
 Systemhöhe: 94 mm

NL 450	Stück	NL 500	Stück	NL 550	Stück	Korpusbreite
91.632.73	42.10	91.632.74	42.50	91.632.75	44.30	275 mm
91.632.81	42.40	91.632.82	42.80	91.632.83	44.70	300 mm
91.632.89	43.70	91.632.90	44.10	91.632.91	46.20	350 mm
91.632.97	43.90	91.632.98	45.00	91.632.99	47.00	400 mm
91.633.05	44.60	91.633.06	45.80	91.633.07	47.90	450 mm
91.633.13	45.40	91.633.14	46.00	91.633.15	48.80	500 mm
91.633.21	46.30	91.633.22	47.00	91.633.23	49.70	550 mm
91.633.29	47.00	91.633.30	47.60	91.633.31	48.70	600 mm
91.633.37	51.00	91.633.38	51.90	91.633.39	54.40	700 mm
91.633.45	53.30	91.633.46	54.30	91.633.47	56.90	800 mm
91.633.53	54.80	91.633.54	55.90	91.633.55	58.60	900 mm
91.633.61	59.00	91.633.62	60.20	91.633.63	62.50	1'000 mm
91.633.69	61.40	91.633.70	62.90	91.633.71	66.10	1'200 mm
91.682.85	a. A.	91.682.86	a. A.	91.682.87	a. A.	200 - 1'200 mm

📄 Notwendige Bestellangabe bei individueller Korpusbreite:

- BB = Bodenbreite in mm
- RB = Rückwandbreite in mm
- KB = Korpusbreite in mm

📄 Weitere Ausführungen finden Sie auf unserem Shop www.opo.ch

📄 Zur einfachen Bestellung verwenden Sie bitte den ArciTech-Konfigurator auf www.opo.ch

- 🔗 Auszugsführungen HETTICH Actro siehe Seite 1421
- Frontblenden für Innenschubkasten HETTICH ArciTech silber siehe Seite 1369
- Verarbeitungstechnik HETTICH ArciTech siehe Seite 1444
- Innenorganisation HETTICH ArciTech siehe Seite 1453

Komplett-Schubkasten HETTICH ArciTech, silber

- einsetzbar mit Actro Vollauszügen mit Silent System, P20 oder HETTICH Easys
- abgestimmt wahlweise auf die Korpus-Seitendicken 16 oder 19 mm

Schubkasten bestehend aus:

- 1 Stück Zarge links/rechts
- 1 Stück Stahlrückwand (Standardbreite) oder Holzrückwand (Breite auf Mass, 91.682.81-88)
- 1 Stück Boden
- 2 Stück Frontbefestigungen für Zarge zum Einschlage
- 2 Stück Abdeckkappen Kunststoff mit Hettich Logo

Schubkastentyp: Frontschubkasten / Frontfinnenschubkasten
 Seitenelemente: Reling / TopSide / DesignSide
 Zargenhöhe: 94 mm
 Systemhöhe: 186 mm

NL 450	Stück	NL 500	Stück	NL 550	Stück	Korpusbreite
91.634.81	42.60	91.634.82	43.00	91.634.83	44.70	275 mm
91.634.89	42.80	91.634.90	43.20	91.634.91	45.10	300 mm
91.634.97	44.50	91.634.98	44.90	91.634.99	47.00	350 mm
91.635.05	45.10	91.635.06	46.20	91.635.07	48.20	400 mm
91.635.13	46.20	91.635.14	47.40	91.635.15	49.50	450 mm
91.635.21	47.40	91.635.22	48.00	91.635.23	50.70	500 mm
91.635.29	48.60	91.635.30	49.30	91.635.31	52.10	550 mm
91.635.37	49.70	91.635.38	50.30	91.635.39	51.40	600 mm
91.635.45	58.20	91.635.46	59.10	91.635.47	61.60	700 mm
91.635.53	61.20	91.635.54	62.20	91.635.55	64.90	800 mm
91.635.61	63.50	91.635.62	64.60	91.635.63	67.40	900 mm
91.635.69	68.40	91.635.70	69.70	91.635.71	72.00	1'000 mm
91.635.77	72.50	91.635.78	73.90	91.635.79	77.10	1'200 mm
91.683.01	a. A.	91.683.02	a. A.	91.683.03	a. A.	200 - 1'200 mm

- Notwendige Bestellangabe bei individueller Korpusbreite:
 BB = Bodenbreite in mm
 RB = Rückwandbreite in mm
 KB = Korpusbreite in mm

Weitere Ausführungen finden Sie auf unserem Shop www.opo.ch

Zur einfachen Bestellung verwenden Sie bitte den ArciTech-Konfigurator auf www.opo.ch

- Auszugsführungen HETTICH Actro siehe Seite 1421
- Seitenelemente HETTICH ArciTech silber siehe Seite 1366
- Frontblenden für Innenschubkasten HETTICH ArciTech silber siehe Seite 1369
- Verarbeitungstechnik HETTICH ArciTech siehe Seite 1444
- Innenorganisation HETTICH ArciTech siehe Seite 1453





91.638.93-91.683.36



91.638.93-91.683.36



91.638.93-91.683.36

Komplett-Schubkasten HETTICH ArciTech, silber

- einsetzbar mit Actro Vollauszügen mit Silent System, P20 oder HETTICH Easys
- abgestimmt wahlweise auf die Korpus-Seitendicken 16 oder 19 mm

Schubkasten bestehend aus:

- 1 Stück Zarge links/rechts
- 1 Stück Stahlrückwand (Standardbreite) oder Holzurückwand (individuelle Breite)
- 1 Stück Boden
- 2 Stück Frontbefestigungen für Zarge zum Einschlagen
- 2 Stück Abdeckkappen Kunststoff mit Hettich Logo

Schubkastentyp: Frontschubkasten
 Seitenelemente: Reling / Doppelreling
 Zargenhöhe: 94 mm
 Systemhöhe: 250 mm

NL 450	Stück	NL 500	Stück	NL 550	Stück	Korpusbreite
91.639.45	51.90	91.639.46	52.60	91.639.47	55.40	550 mm
91.639.53	53.20	91.639.54	53.80	91.639.55	54.80	600 mm
91.683.33	a. A.	91.683.34	a. A.	91.683.35	a. A.	200 - 1'200 mm

📄 Notwendige Bestellangabe bei individueller Korpusbreite:

- BB = Bodenbreite in mm
- RB = Rückwandbreite in mm
- KB = Korpusbreite in mm

📄 Weitere Ausführungen finden Sie auf unserem Shop www.opo.ch

📄 Zur einfachen Bestellung verwenden Sie bitte den ArciTech-Konfigurator auf www.opo.ch

🔗 Auszugsführungen HETTICH Actro siehe Seite 1421
 Seitenelemente HETTICH ArciTech silber siehe Seite 1366
 Verarbeitungstechnik HETTICH ArciTech siehe Seite 1444
 Innenorganisation HETTICH ArciTech siehe Seite 1453

Komplett-Schubkasten-Sets HETTICH ArciTech, silber

- einsetzbar mit Actro Vollauszügen mit Silent System, P20 oder HETTICH Easys
- abgestimmt wahlweise auf die Korpus-Seitendicken 16 oder 19 mm

Set bestehend aus:

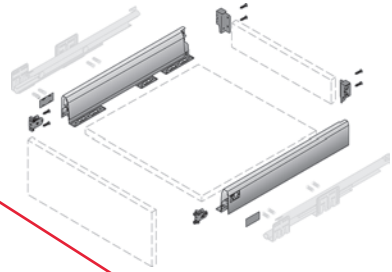
- 1 Stück Zarge links/rechts
- 2 Stück Frontbefestigungen für Zarge zum Einschlagen
- 2 Stück Abdeckkappen Kunststoff mit Hettich Logo
- 2 Stück Rückwandverbinder für Schubkästen mit Holzrand für individuelle Breite

Schubkastentyp: Herdschubkasten
 Zargenhöhe: 78 mm
 Systemhöhe: 78 mm
 Rückwand: Holz

Artikel-Nr.	Nennlänge	Korpusbreite	Set
92.344.94	500 mm	200 - 1'200 mm	28.80

 Weitere Ausführungen finden Sie auf unserem Shop www.opo.ch

 Auszugsführungen HETTICH Actro siehe Seite 1421
 Verarbeitungstechnik HETTICH ArciTech siehe Seite 1444



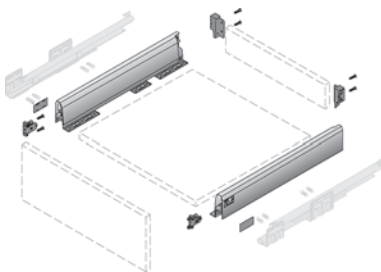
92.344.94



91.506.78-85



91.506.78-85



91.506.78-85

Komplett-Schubkasten-Sets HETTICH ArciTech, silber

- einsetzbar mit Actro Vollauszügen mit Silent System, P20 oder HETTICH Easys
- abgestimmt wahlweise auf die Korpus-Seitendicken 16 oder 19 mm

Set bestehend aus:

- 1 Stück Zarge links/rechts
- 2 Stück Frontbefestigungen für Zarge zum Einschlagen
- 2 Stück Abdeckkappen Kunststoff mit Hettich Logo
- 2 Stück Rückwandverbinder für Schubkästen mit Holz- oder Alurückwand für individuelle Breite

Schubkastentyp:	Schubkasten / Innenschubkasten
Zargenhöhe:	94 mm
Systemhöhe:	94 mm
Rückwand:	Holz / Aluminium

Artikel-Nr.	Nennlänge	Korpusbreite	Set
91.506.78	270 mm	200 - 1'200 mm	27.40
91.506.79	300 mm	200 - 1'200 mm	27.40
91.506.80	350 mm	200 - 1'200 mm	27.70
91.506.81	400 mm	200 - 1'200 mm	28.20
91.506.82	450 mm	200 - 1'200 mm	28.60
91.506.83	500 mm	200 - 1'200 mm	29.00
91.506.84	550 mm	200 - 1'200 mm	29.40
91.506.85	650 mm	200 - 1'200 mm	29.80

i Weitere Ausführungen finden Sie auf unserem Shop www.opo.ch

- e** Auszugsführungen HETTICH Actro siehe Seite 1421
- Aluminium-Rückwände HETTICH ArciTech silber siehe Seite 1365
- Frontblenden für Innenschubkasten HETTICH ArciTech silber siehe Seite 1369
- Verarbeitungstechnik HETTICH ArciTech siehe Seite 1444
- Innenorganisation HETTICH ArciTech siehe Seite 1453



Komplett-Schubkasten-Sets HETTICH ArciTech mit Reling, silber

- einsetzbar mit Actro Vollauszügen mit Silent System, P20 oder HETTICH Easys
- abgestimmt wahlweise auf die Korpus-Seitendicken 16 oder 19 mm

Set bestehend aus:

- 1 Stück Zarge links/rechts
- 2 Stück Frontbefestigungen für Zarge zum Einschlagen
- 2 Stück Abdeckkappen Kunststoff mit Hettich Logo
- 2 Stück Rückwandverbinder für Schubkästen mit Holz- oder Alurückwand für individuelle Breite
- 2 Stück Längsreling / 2 Stück Frontbefestigungen zum Einschlagen

Schubkastentyp: Frontschubkasten / Frontinnenschubkasten
Seitenelemente: Reling
Zargenhöhe: 94 mm
Systemhöhe: 186 mm
Rückwand: Holz / Aluminium

Artikel-Nr.	Nennlänge	Korpusbreite	Set
91.506.86	270 mm	200 - 1'200 mm	38.30
91.506.87	300 mm	200 - 1'200 mm	38.50
91.506.88	350 mm	200 - 1'200 mm	39.30
91.503.98	400 mm	200 - 1'200 mm	40.20
91.507.02	450 mm	200 - 1'200 mm	41.00
91.507.03	500 mm	200 - 1'200 mm	41.80
91.507.04	550 mm	200 - 1'200 mm	42.20
91.507.05	650 mm	200 - 1'200 mm	43.10

i Weitere Ausführungen finden Sie auf unserem Shop www.opo.ch

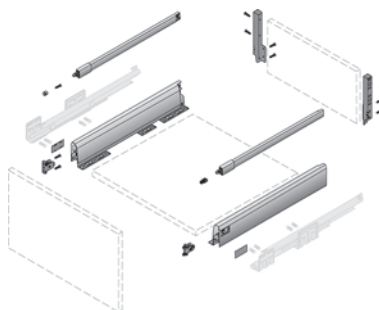
- e** Auszugsführungen HETTICH Actro siehe Seite 1421
- Aluminium-Rückwände HETTICH ArciTech silber siehe Seite 1365
- Frontblenden für Innenschubkasten HETTICH ArciTech weiss siehe Seite 1349
- Verarbeitungstechnik HETTICH ArciTech siehe Seite 1444
- Innenorganisation HETTICH ArciTech siehe Seite 1453



91.503.98-91.507.05



91.503.98-91.507.05



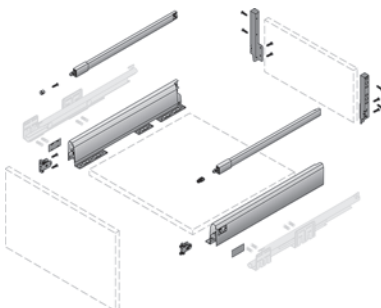
91.503.98-91.507.05



91.507.40-47



91.507.40-47



91.507.40-47

Komplett-Schubkasten-Sets HETTICH ArciTech mit Reling, silber

- einsetzbar mit Actro Vollauszügen mit Silent System, P20 oder HETTICH Easys
- abgestimmt wahlweise auf die Korpus-Seitendicken 16 oder 19 mm

Set bestehend aus:

- 1 Stück Zarge links/rechts
- 2 Stück Frontbefestigungen für Zarge zum Einschlagen
- 2 Stück Abdeckkappen Kunststoff mit Hettich Logo
- 2 Stück Rückwandverbinder für Schubkästen mit Holz- oder Alurückwand für individuelle Breite
- 2 Stück Längsreling / 2 Stück Frontbefestigungen zum Einschlagen

Schubkastentyp:	Frontschubkasten
Seitenelemente:	Reling / Doppelreling
Zargenhöhe:	94 mm
Systemhöhe:	250 mm
Rückwand:	Holz / Aluminium

Artikel-Nr.	Nennlänge	Korpusbreite	Set
91.507.40	270 mm	200 - 1'200 mm	41.80
91.507.41	300 mm	200 - 1'200 mm	42.00
91.507.42	350 mm	200 - 1'200 mm	42.80
91.507.43	400 mm	200 - 1'200 mm	43.70
91.507.44	450 mm	200 - 1'200 mm	44.60
91.507.45	500 mm	200 - 1'200 mm	45.40
91.507.46	550 mm	200 - 1'200 mm	45.80
91.507.47	650 mm	200 - 1'200 mm	46.60

Weitere Ausführungen finden Sie auf unserem Shop www.opo.ch

- Auszugsführungen HETTICH Actro siehe Seite 1421
- Aluminium-Rückwände HETTICH ArciTech silber siehe Seite 1365
- Seitenelemente HETTICH ArciTech silber siehe Seite 1366
- Frontblenden für Innenschubkästen HETTICH ArciTech silber siehe Seite 1369
- Verarbeitungstechnik HETTICH ArciTech siehe Seite 1444
- Innenorganisation HETTICH ArciTech siehe Seite 1453

Flexible Schubkasten-Sets HETTICH ArciTech, silber

- einsetzbar mit Actro Vollauszügen mit Silent System, P20 oder HETTICH Easys
- abgestimmt wahlweise auf die Korpus-Seitendicken 16 oder 19 mm

Einsetzbar mit Stahlrückwänden für Standardbreiten oder mit Holzurückwänden für individuelle Breiten

Set-bestehend aus:




- 1 Stück Zarge links/rechts
 - 2 Stück Frontbefestigungen für Zarge zum Einschlagen
 - 2 Stück Abdeckkappen Kunststoff mit Hettich Logo
- Befestigungsmaterial**

Schubkastentyp: Herdschubkasten
 Zargenhöhe: 78 mm
 Systemhöhe: 78 mm
 Rückwand: Stahl / Holz



92.344.69

Artikel-Nr.	Nennlänge	Korpusbreite	Stück
92.344.69	500 mm	200 - 1'200 mm	23.15

-  Weitere Ausführungen finden Sie auf unserem Shop www.opo.ch
-  Zur einfachen Bestellung verwenden Sie bitte den ArciTech-Konfigurator auf www.opo.ch
-  Auszugsführungen HETTICH Actro siehe Seite 1421
 Stahl-Rückwände HETTICH ArciTech silber siehe Seite 1363
 Verarbeitungstechnik HETTICH ArciTech siehe Seite 1444



91.506.13-21

Flexible Schubkasten-Sets HETTICH ArciTech, silber

- einsetzbar mit Actro Vollauszügen mit Silent System, P20 oder HETTICH Easys
- abgestimmt wahlweise auf die Korpus-Seitendicken 16 oder 19 mm

Einsetzbar mit Stahlrückwänden für Standardbreiten oder mit Aluminium- oder Holzrückwänden für individuelle Breiten

Set-bestehend aus:

- 1 Stück Zarge links/rechts
- 2 Stück Frontbefestigungen für Zarge zum Einschlagen
- 2 Stück Abdeckkappen Kunststoff mit Hettich Logo

Befestigungsmaterial

Schubkastentyp:	Schubkasten / Innenschubkasten / Frontschubkasten / Frontinnenschubkasten
Seitenelemente:	Reling / Doppelreling / TopSide / DesignSide
Zargenhöhe:	94 mm
Systemhöhe:	94 / 186 / 218 / 250 / 282 mm
Rückwand:	Stahl / Aluminium / Holz

Artikel-Nr.	Nennlänge	Korpusbreite	Set
91.506.13	270 mm	200 - 1'200 mm	21.50
91.506.14	300 mm	200 - 1'200 mm	21.50
91.506.15	350 mm	200 - 1'200 mm	21.95
91.506.16	400 mm	200 - 1'200 mm	22.30
91.506.18	450 mm	200 - 1'200 mm	22.75
91.506.19	500 mm	200 - 1'200 mm	23.15
91.506.20	550 mm	200 - 1'200 mm	23.60
91.506.21	650 mm	200 - 1'200 mm	23.95

Weitere Ausführungen finden Sie auf unserem Shop www.opo.ch

Zur einfachen Bestellung verwenden Sie bitte den ArciTech-Konfigurator auf www.opo.ch

- Auszugsführungen HETTICH Actro siehe Seite 1421
- Stahl-Rückwände HETTICH ArciTech silber siehe Seite 1363
- Seitenelemente HETTICH ArciTech silber siehe Seite 1366
- Frontblenden für Innenschubkasten HETTICH ArciTech silber siehe Seite 1369
- Verarbeitungstechnik HETTICH ArciTech siehe Seite 1444
- Innenorganisation HETTICH ArciTech siehe Seite 1453

Schubkasten Zargen HETTICH ArciTech, silber

- einsetzbar mit Actro Vollauszügen mit Silent System, P20 oder HETTICH Easys
- abgestimmt wahlweise auf die Korpus-Seitendicken 16 oder 19 mm

Industrieverpackungen für individuelle Breiten mit Holz-Rückwänden oder Standardbreiten mit Stahlrückwänden

Schubkastentyp: Herdschubkasten
Zargenhöhe: 78 mm
Systemhöhe: 78 mm
Rückwand: Stahl / Holz

links	rechts	Nennlänge	Korpusbreite	Packung	Stück
92.274.43	92.274.44	500 mm	200 - 1'200 mm	15	8.15

-  Weitere Ausführungen finden Sie auf unserem Shop www.opo.ch
-  Zur einfachen Bestellung verwenden Sie bitte den ArciTech-Konfigurator auf www.opo.ch
-  Auszugsführungen HETTICH Actro siehe Seite 1421
Frontbefestigungen und Zubehör HETTICH ArciTech siehe Seite 1391
Stahl-Rückwände HETTICH ArciTech silber siehe Seite 1363
Verarbeitungstechnik HETTICH ArciTech siehe Seite 1444



92.274.43-44



92.274.43-44



9121179-9121212



91.211.97-91.212.12



91.211.97-91.212.12



91.211.97-91.212.12

Schubkasten Zargen HETTICH ArciTech, silber

- einsetzbar mit Actro Vollauszügen mit Silent System, P20 oder HETTICH Easys
- abgestimmt wahlweise auf die Korpus-Seitendicken 16 oder 19 mm

Industrieverpackungen für individuelle Breiten mit Holz-Alu-Rückwänden oder Standardbreiten mit Stahlrückwänden

Schubkastentyp:	Schubkasten / Innenschubkasten / Frontschubkasten / Frontinnenschubkasten
Seitenelemente:	Reling / Doppelreling / TopSide / DesignSide
Zargenhöhe:	94 mm
Systemhöhe:	94 / 186 / 218 / 250 / 282 mm
Rückwand:	Stahl / Aluminium / Holz

links	rechts	Nennlänge	Korpusbreite	Packung	Stück
91.211.97	91.211.98	270 mm	200 - 1'200 mm	15	7.35
91.211.99	91.212.00	300 mm	200 - 1'200 mm	15	7.35
91.212.01	91.212.02	350 mm	200 - 1'200 mm	15	7.50
91.212.03	91.212.04	400 mm	200 - 1'200 mm	15	7.75
91.212.05	91.212.06	450 mm	200 - 1'200 mm	15	7.95
91.212.07	91.212.08	500 mm	200 - 1'200 mm	15	8.15
91.212.09	91.212.10	550 mm	200 - 1'200 mm	15	8.35
91.212.11	91.212.12	650 mm	200 - 1'200 mm	15	8.60

Weitere Ausführungen finden Sie auf unserem Shop www.opo.ch

Zur einfachen Bestellung verwenden Sie bitte den ArciTech-Konfigurator auf www.opo.ch

- Auszugsführungen HETTICH Actro siehe Seite 1421
- Frontbefestigungen und Zubehör HETTICH ArciTech siehe Seite 1391
- Stahl-Rückwände HETTICH ArciTech silber siehe Seite 1363
- Seitenelemente HETTICH ArciTech silber siehe Seite 1366
- Frontblenden für Innenschubkasten HETTICH ArciTech silber siehe Seite 1369
- Verarbeitungstechnik HETTICH ArciTech siehe Seite 1444
- Innenorganisation HETTICH ArciTech siehe Seite 1453

Stahlrückwand HETTICH ArciTech, silber

für Standard-Korpusbreite

Schubkastentyp: Herdschubkasten
Zargenhöhe: 78 mm
Systemhöhe: 78 mm

Artikel-Nr.	Korpusbreite	Packung	Stück
91.213.43	600 mm	20	5.60
91.213.44	900 mm	20	10.20

 Erf. Zubehör: Spanplattensch. SPAX, PH verzinkt, Torx siehe 85.134.3525 auf www.opo.ch



91.213.43-44

Stahlrückwand HETTICH ArciTech, silber

für Standard-Korpusbreite


Schubkastentyp: Schubkasten / Innenschubkasten
Zargenhöhe: 94 mm
Systemhöhe: 94 mm

Artikel-Nr.	Korpusbreite	Packung	Stück
91.213.49	275 mm	20	4.02
91.213.50	300 mm	20	4.10
91.213.52	350 mm	20	4.31
91.213.54	400 mm	20	4.56
91.213.56	450 mm	20	4.86
91.213.58	500 mm	20	5.10
91.213.60	550 mm	20	5.35
91.213.62	600 mm	20	5.60
91.213.64	700 mm	20	9.25
91.213.66	800 mm	20	9.70
91.213.68	900 mm	20	10.20
91.213.70	1'000 mm	20	10.70
91.213.74	1'200 mm	2	11.60

 Erf. Zubehör: Spanplattensch. SPAX, PH verzinkt, Torx siehe 85.134.3525 auf www.opo.ch



91.213.49-74



91.215.05-30


Stahlrückwand HETTICH ArciTech, silber

für Standard-Korpusbreite

Schubkastentyp: Frontschubkasten / Frontfinnenschubkasten
Zargenhöhe: 94 / 126 mm
Systemhöhe: 186 mm

Artikel-Nr.	Korpusbreite	Element	Packung	Stück
91.215.05	275 mm	275 mm	10	5.30
91.215.06	300 mm	300 mm	10	5.50
91.215.08	350 mm	350 mm	10	5.90
91.215.10	400 mm	400 mm	10	6.25
91.215.12	450 mm	450 mm	10	6.75
91.215.14	500 mm	500 mm	10	7.05
91.215.16	550 mm	550 mm	10	7.45
91.215.18	600 mm	600 mm	10	7.85
91.215.20	700 mm	700 mm	10	11.25
91.215.22	800 mm	800 mm	10	12.05
91.215.24	900 mm	900 mm	10	12.85
91.215.26	1'000 mm	1'000 mm	10	13.65
91.215.30	1'200 mm	1'200 mm	10	15.10

☞ Erf. Zubehör: Spanlattensch. SPAX, PH verzinkt, Torx siehe 85.134.3525 auf www.opo.ch



91.216.61-86

Stahlrückwand HETTICH ArciTech, silber

für Standard-Korpusbreite

Zargenhöhe: 94 / 126 mm
Systemhöhe: 250 mm

Artikel-Nr.	Korpusbreite	Element	Packung	Stück
91.216.61	275 mm	275 mm	10	8.40
91.216.62	300 mm	300 mm	10	8.70
91.216.64	350 mm	350 mm	10	9.20
91.216.66	400 mm	400 mm	10	9.70
91.216.68	450 mm	450 mm	10	10.20
91.216.70	500 mm	500 mm	10	10.75
91.216.72	550 mm	550 mm	10	11.30
91.216.74	600 mm	600 mm	10	11.85
91.216.76	700 mm	700 mm	10	17.05
91.216.78	800 mm	800 mm	10	18.10
91.216.80	900 mm	900 mm	10	19.15
91.216.82	1'000 mm	1'000 mm	5	20.15
91.216.86	1200 mm	1'200 mm	5	22.20

☞ Erf. Zubehör: Spanlattensch. SPAX, PH verzinkt, Torx siehe 85.134.3525 auf www.opo.ch

Aluminiumrückwand HETTICH ArciTech, silber

für individuelle oder Standard-Korpusbreite, zum Ablängen

Schubkastensystem: HETTICH ArciTech
Material: Aluminium
Oberfläche: pulverbeschichtet
Farbe: silber



9121874

Schubkastentyp: Schubkasten / Innenschubkasten

Artikel-Nr.	Zargenhöhe	Systemhöhe	Länge	Stück
91.922.00	94 mm	94 mm	2'000 mm	45.50
91.921.82	94 / 126 mm	218 mm	2'000 mm	55.70

 Weitere Ausführungen finden Sie auf unserem Shop www.opo.ch

Rückwandverbinder-Set HETTICH ArciTech, silber

für Holz- oder Aluminiumrückwand links/rechts

Rückwand: Aluminium / Holz
Material: Stahl



91.506.30

Schubkastentyp: Herdschubkasten

Artikel-Nr.	Zargenhöhe	Systemhöhe	Set
91.506.30	78	78 mm	5.65

Schubkastentyp: Schubkasten / Innenschubkasten

Artikel-Nr.	Zargenhöhe	Systemhöhe	Set
91.506.41	94	94 mm	5.85



91.506.41

Schubkastentyp: Frontschubkasten

Artikel-Nr.	Zargenhöhe	Systemhöhe	Set
91.506.43	94 / 126	186 mm	6.50
91.506.45	94 / 126	250 mm	10.05



91.506.43



92.573.00-10

Rückwandprofil zum Selbstabblängen HETTICH AvanTech YOU, Systemhöhe 101

Für variable und Standardkorpusbreiten

Länge 2000 mm

Aluminium pulverbeschichtet

Hinweise:

Verbinder für Rückwandprofil kann separat bestellt werden

Schubkastensystem: HETTICH AvanTech YOU / HETTICH AvanTech YOU Inlay

Schubkastentyp: Schubkasten / Frontschubkasten / Innenschubkasten / Frontinnenschubkasten

Zargenhöhe: 101 mm

Systemhöhe: 101 mm

Rückwand: Aluminium

Material: Aluminium

Artikel-Nr.	Farbe	Korpusbreite	Länge	Packung	Stück
92.573.00	silber	200 - 1'200 mm	2'000 mm	1	72.70
92.573.05	weiss	200 - 1'200 mm	2'000 mm	1	72.70
92.573.10	anthrazit	200 - 1'200 mm	2'000 mm	1	72.70



92.573.01-11

Rückwandprofil zum Selbstabblängen HETTICH AvanTech YOU, Systemhöhe 139

Für variable und Standardkorpusbreiten

Länge 2000 mm

Aluminium pulverbeschichtet

Hinweise:

Verbinder für Rückwandprofil kann separat bestellt werden

Schubkastensystem: HETTICH AvanTech YOU / HETTICH AvanTech YOU Inlay

Schubkastentyp: Schubkasten / Frontschubkasten / Innenschubkasten / Frontinnenschubkasten

Zargenhöhe: 139 mm

Systemhöhe: 139 mm

Rückwand: Aluminium

Material: Aluminium

Artikel-Nr.	Farbe	Korpusbreite	Länge	Packung	Stück
92.573.01	silber	200 - 1'200 mm	2'000 mm	1	116.20
92.573.06	weiss	200 - 1'200 mm	2'000 mm	1	116.20
92.573.11	anthrazit	200 - 1'200 mm	2'000 mm	1	116.20

Rückwandprofil zum Selbstablängen HETTICH AvanTech YOU, Systemhöhe 187

Für variable und Standardkorpusbreiten
 Länge 2000 mm
 Aluminium pulverbeschichtet

Hinweise:

Verbinder für Rückwandprofil kann separat bestellt werden

Schubkastensystem: HETTICH AvanTech YOU / HETTICH AvanTech YOU Inlay
 Schubkastentyp: Schubkasten / Frontschubkasten / Innenschubkasten / Frontinnenschubkasten

Zargenhöhe: 187 mm
 Systemhöhe: 187 mm
 Rückwand: Aluminium
 Material: Aluminium

Artikel-Nr.	Farbe	Korpusbreite	Länge	Packung	Stück
92.573.02	silber	200 - 1'200 mm	2'000 mm	1	140.10
92.573.07	weiss	200 - 1'200 mm	2'000 mm	1	140.10
92.573.12	anthrazit	200 - 1'200 mm	2'000 mm	1	140.10



92.573.02-12

Rückwandprofil zum Selbstablängen HETTICH AvanTech YOU, Systemhöhe 251

Für variable und Standardkorpusbreiten
 Länge 2000 mm
 Aluminium pulverbeschichtet

Hinweise:

Verbinder für Rückwandprofil kann separat bestellt werden

Schubkastensystem: HETTICH AvanTech YOU / HETTICH AvanTech YOU Inlay
 Schubkastentyp: Schubkasten / Frontschubkasten / Innenschubkasten / Frontinnenschubkasten

Zargenhöhe: 251 mm
 Systemhöhe: 251 mm
 Rückwand: Aluminium
 Material: Aluminium

Artikel-Nr.	Farbe	Korpusbreite	Länge	Packung	Stück
92.573.03	silber	200 - 1'200 mm	2'000 mm	1	156.00
92.573.08	weiss	200 - 1'200 mm	2'000 mm	1	156.00
92.573.13	anthrazit	200 - 1'200 mm	2'000 mm	1	156.00



92.573.03-13



91.218.19-60



91.218.19-60

Einzelne Rückwandverbinder HETTICH ArciTech, silber

für Holzrückwand

Rückwand: Holz / Aluminium
Material: Stahl

links	rechts	Zargenhöhe	Systemhöhe	Packung	Stück
91.218.19	91.218.20	78 mm	78 mm	30	2.41
91.218.27	91.218.28	94 mm	94 mm	30	2.47
91.218.43	91.218.44	94 / 126 mm	186 mm	30	3.88
91.218.59	91.218.60	94 / 126 mm	250 mm	30	4.57

⚙ Erforderliches Zubehör: Spanplattensch. SPAX, PH verzinkt, Torx siehe 85.134.3512, Seite 1079



91.218.19-60



91.506.47-56

Relingset für Frontauszüge mit Reling / Doppelreling HETTICH ArciTech silber

bestehend aus:
Reling (links/rechts)
Frontbefestigungen zum Einschlagen

Schubkastentyp: Frontschubkasten / Frontinnenschubkasten
Seitenelemente: Reling / Doppelreling
Zargenhöhe: 94 / 126 mm
Systemhöhe: 186 / 218 / 250 / 282 mm
Rückwand: Stahl / Aluminium / Holz

Artikel-Nr.	Nennlänge	Set
91.506.47	270 mm	10.30
91.506.48	300 mm	10.55
91.506.49	350 mm	10.95
91.506.50	400 mm	11.40
91.506.52	450 mm	11.75
91.506.53	500 mm	12.20
91.506.54	550 mm	12.20
91.506.56	650 mm	12.60

Längsreling für Frontauszüge mit Reling / Doppelreling HETTICH ArciTech, silber

Schubkastentyp: Frontschubkasten / Frontinnenschubkasten
 Seitenelemente: Reling / Doppelreling
 Systemhöhe: 186 / 218 / 250 / 282 mm
 Rückwand: Stahl / Aluminium / Holz

links	rechts	Nennlänge	Packung	Stück
91.219.53	91.219.54	270 mm	30	3.56
91.219.63	91.219.64	300 mm	30	3.62
91.219.73	91.219.74	350 mm	30	3.88
91.219.83	91.219.84	400 mm	30	4.07
91.219.93	91.219.94	450 mm	30	4.25
91.220.03	91.220.04	500 mm	30	4.51
91.220.13	91.220.14	550 mm	30	4.51
91.220.33	91.220.34	650 mm	30	4.70

 Erforderliches Zubehör: Frontbefestigungen für Längsreling HETTICH ArciTech siehe 91.270.00-11, Seite 1391



TopSide HETTICH ArciTech, silber

inkl. Frontbefestigungen zum Einschlagen und Anschrauben

Schubkastentyp: Frontschubkasten / Frontinnenschubkasten
 Seitenelemente: TopSide
 Zargenhöhe: 94 / 126 mm
 Systemhöhe: 186 / 218 mm
 Rückwand: Stahl / Aluminium / Holz

Artikel-Nr.	Nennlänge	Set
91.229.12	400 mm	26.60
91.229.16	450 mm	26.80
91.229.20	500 mm	27.20
91.229.24	550 mm	27.40
91.229.32	650 mm	27.80





91.229.83-90

DesignSide Glas HETTICH ArciTech

Floatglas klar mit aufgeklebten Verbindern, Materialdicke 8 mm, DesignSide Adapter müssen separat bestellt werden

Schubkastentyp:	Frontschubkasten / Frontinnenschubkasten
Seitenelemente:	DesignSide
Zargenhöhe:	94 / 126 mm
Systemhöhe:	186 / 218 mm
Rückwand:	Stahl / Aluminium / Holz
Material:	Glas
Oberfläche:	klar

Artikel-Nr.	Nennlänge	Material	Oberfläche	Set
91.229.83	270 mm	Glas	klar	21.50
91.229.84	300 mm	Glas	klar	21.50
91.229.85	350 mm	Glas	klar	21.50
91.229.86	400 mm	Glas	klar	21.70
91.229.87	450 mm	Glas	klar	21.85
91.229.88	500 mm	Glas	klar	22.10
91.229.89	550 mm	Glas	klar	22.45
91.229.90	650 mm	Glas	klar	22.75



91.229.73

DesignSide Adapter HETTICH ArciTech, silber, Systemhöhe 186 / 218 / 250 mm

inkl. Frontbefestigungen zum Einschlagen und Anschrauben, zur Kombination mit DesignSide Glas oder DesignSide Verbinder

Schubkastentyp:	Frontschubkasten / Frontinnenschubkasten
Seitenelemente:	DesignSide
Rückwand:	Stahl / Aluminium / Holz

Artikel-Nr.	Zargenhöhe	Systemhöhe	Set
91.229.73	94 / 126 mm	186 / 218 mm	13.35
91.229.78	94 / 126 mm	218 / 250 mm	23.55

Front HETTICH ArciTech, silber

für Standard-Korpusbreite, mit vormontierten Verbindern

Schubkastentyp: Innenschubkasten
Zargenhöhe: 94 mm
Systemhöhe: 94 mm
Kürzbar: ja

Artikel-Nr.	Korpusbreite	Packung	Stück
91.227.95	300 mm	15	15.50
91.227.96	400 mm	15	17.00
91.227.97	450 mm	15	18.10
91.227.98	500 mm	15	18.90
91.227.99	600 mm	15	20.60
91.228.00	800 mm	15	24.25
91.228.01	900 mm	15	25.40
91.228.02	1'000 mm	15	26.90
91.228.03	1'200 mm	15	28.00




91.227.95-91.686.69

Front HETTICH ArciTech, silber

für Standard-Korpusbreite, mit vormontierten Verbindern und Reling

Schubkastentyp: Frontinnenschubkasten
Zargenhöhe: 94 / 126 mm
Systemhöhe: 186 mm
Kürzbar: ja

Artikel-Nr.	Korpusbreite	Packung	Stück
91.228.49	300 mm	15	22.20
91.228.50	400 mm	15	25.30
91.228.51	450 mm	15	26.90
91.228.52	500 mm	15	28.60
91.228.53	600 mm	15	31.70
91.228.54	800 mm	15	38.40
91.228.55	900 mm	15	41.50
91.228.56	1'000 mm	15	44.80
91.228.57	1'200 mm	15	51.10



9122849-9122857



91.230.83

91.230.89

Verbinder für Front HETTICH ArciTech, silber

zur Kombination mit Aluminiumfront oder Front aus individuellem Material

Belastbarkeit: 60 kg

Artikel-Nr.	Schubkastentyp	Zargenhöhe	Systemhöhe	Set
91.230.83	Innenschubkasten	94 mm	94 mm	12.30
91.230.89	Frontinnenschubkasten	94 / 126 mm	186 mm	22.65



9123098

Aluminiumfront HETTICH ArciTech, silber

für variable oder Standard-Korpusbreite, zum Ablängen, Verbinder müssen separat bestellt werden

Schubkastentyp: Innenschubkasten / Frontinnenschubkasten
Zargenhöhe: 94 / 126 mm
Systemhöhe: 94 / 126 / 186 / 218 mm
Kürzbar: ja

Artikel-Nr.	Länge	Stück
91.922.04	2'000 mm	37.90

i Zuschnittlänge
Lichte Breite - 2 x EB - 62 mm



91.827.06-14

Querreling / Reling für Aluminiumfront HETTICH ArciTech / OrgaStore 400

Schubkastensystem: HETTICH ArciTech
Schubkastentyp: Frontschubkasten / Frontinnenschubkasten
Zargenhöhe: 94 / 126 mm
Systemhöhe: 186 / 218 / 250 / 282 mm
Kürzbar: ja
Material: Stahl
Oberfläche: pulverbeschichtet

Artikel-Nr.	Länge	Farbe	B/H	Stück
91.827.14	2'000 mm	weiss	13/25 mm	34.00
91.827.06	2'000 mm	silber	13/25 mm	34.00
91.827.12	2'000 mm	anthrazit	13/25 mm	34.00

i Zuschnittlänge für OrgaStore 400:
Lichte Breite - 2 x EB - 34.5 mm
Zuschnittlänge für Frontinnenschubkasten:
Lichte Breite - 2 x EB - 66.5 mm

Komplett-Herdschubkasten HETTICH ArciTech, anthrazit

- einsetzbar mit Actro Vollauszügen mit Silent System, P20 oder HETTICH Easys
- abgestimmt wahlweise auf die Korpus-Seitendicken 16 oder 19 mm

Schubkasten bestehend aus:

- 1 Stück Zarge links/rechts
- 1 Stück Stahlrückwand (Standardbreite) oder Holzrückwand (individuelle Breite)
- 1 Stück Boden
- 2 Stück Frontbefestigungen für Zarge zum Einschlagen
- 2 Stück Abdeckkappen Kunststoff mit Hettich Logo

Schubkastentyp: Herdschubkasten
Zargenhöhe: 78 mm
Systemhöhe: 78 mm

Artikel-Nr.	Nennlänge	Korpusbreite	Stück
92.342.07	500 mm	600 mm	32.40
92.342.08	500 mm	900 mm	46.10
92.342.39	500 mm	200 - 1'200 mm	auf Anfrage

- Notwendige Bestellangabe bei individueller Korpusbreite:
BB = Bodenbreite in mm
RB = Rückwandbreite in mm
KB = Korpusbreite in mm

Weitere Ausführungen finden Sie auf unserem Shop www.opo.ch

Zur einfachen Bestellung verwenden Sie bitte den ArciTech-Konfigurator auf www.opo.ch

Auszugsführungen HETTICH Actro siehe Seite 1421
Verarbeitungstechnik HETTICH ArciTech siehe Seite 1444



92.342.07-39



92.342.07-39



91.653.53-91.684.50



91.653.53-91.684.50



91.653.53-91.684.50

Komplett-Schubkasten HETTICH ArciTech, anthrazit

- einsetzbar mit Actro Vollauszügen mit Silent System, P20 oder HETTICH Easys
- abgestimmt wahlweise auf die Korpus-Seitendicken 16 oder 19 mm

Schubkasten bestehend aus:

- 1 Stück Zarge links/rechts
- 1 Stück Stahlrückwand (Standardbreite) oder Holzurückwand (individuelle Breite)
- 1 Stück Boden
- 2 Stück Frontbefestigungen für Zarge zum Einschlagen
- 2 Stück Abdeckkappen Kunststoff mit Hettich Logo

Schubkastentyp: Schubkasten / Innenschubkasten
Zargenhöhe: 94 mm
Systemhöhe: 94 mm

NL 450	Stück	NL 500	Stück	NL 550	Stück	Korpusbreite
91.653.57	42.10	91.653.58	42.50	91.653.59	44.30	275 mm
91.653.65	42.40	91.653.66	42.80	91.653.67	44.70	300 mm
91.653.73	43.70	91.653.74	44.10	91.653.75	46.20	350 mm
91.653.81	43.90	91.653.82	45.00	91.653.83	47.00	400 mm
91.653.89	44.60	91.653.90	45.80	91.653.91	47.90	450 mm
91.653.97	45.40	91.653.98	46.00	91.653.99	48.80	500 mm
91.654.05	46.30	91.654.06	47.00	91.654.07	49.70	550 mm
91.654.13	47.00	91.654.14	47.60	91.654.15	48.70	600 mm
91.654.21	51.00	91.654.22	51.90	91.654.23	54.40	700 mm
91.654.29	53.30	91.654.30	54.30	91.654.31	56.90	800 mm
91.654.37	54.80	91.654.38	55.90	91.654.39	58.60	900 mm
91.654.45	59.00	91.654.46	60.20	91.654.47	62.50	1'000 mm
91.654.53	61.40	91.654.54	62.90	91.654.55	66.10	1'200 mm
91.684.47	a. A.	91.684.48	a. A.	91.684.49	a. A.	200 - 1'200 mm

Notwendige Bestellangabe bei individueller Korpusbreite:

- BB = Bodenbreite in mm
- RB = Rückwandbreite in mm
- KB = Korpusbreite in mm

Weitere Ausführungen finden Sie auf unserem Shop www.opo.ch

Zur einfachen Bestellung verwenden Sie bitte den ArciTech-Konfigurator auf www.opo.ch

- Auszugsführungen HETTICH Actro siehe Seite 1421
- Frontblenden für Innenschubkasten HETTICH ArciTech anthrazit siehe Seite 1389
- Verarbeitungstechnik HETTICH ArciTech siehe Seite 1444
- Innenorganisation HETTICH ArciTech siehe Seite 1453

Komplett-Schubkasten HETTICH ArciTech, anthrazit

- einsetzbar mit Actro Vollauszügen mit Silent System, P20 oder HETTICH Easys
- abgestimmt wahlweise auf die Korpus-Seitendicken 16 oder 19 mm

Schubkasten bestehend aus:

- 1 Stück Zarge links/rechts
- 1 Stück Stahlrückwand (Standardbreite) oder Holzrückwand (individuelle Breite)
- 1 Stück Boden
- 2 Stück Frontbefestigungen für Zarge zum Einschlagen
- 2 Stück Abdeckkappen Kunststoff mit Hettich Logo

Schubkastentyp: Frontschubkasten / Frontinnenschubkasten
 Seitenelemente: Reling / TopSide / DesignSide
 Zargenhöhe: 94 mm
 Systemhöhe: 186 mm


NL 450	Stück	NL 500	Stück	NL 550	Stück	Korpusbreite
91.655.65	42.60	91.655.66	43.00	91.655.67	44.70	275 mm
91.655.73	42.80	91.655.74	43.20	91.655.75	45.10	300 mm
91.655.81	44.50	91.655.82	44.90	91.655.83	47.00	350 mm
91.655.89	45.10	91.655.90	46.20	91.655.91	48.20	400 mm
91.655.97	46.20	91.655.98	47.40	91.655.99	49.50	450 mm
91.656.05	47.40	91.656.06	48.00	91.656.07	50.70	500 mm
91.656.13	48.60	91.656.14	49.30	91.656.15	52.10	550 mm
91.656.21	49.70	91.656.22	50.30	91.656.23	51.40	600 mm
91.656.29	58.20	91.656.30	59.10	91.656.31	61.60	700 mm
91.656.37	61.20	91.656.38	62.20	91.656.39	64.90	800 mm
91.656.45	63.50	91.656.46	64.60	91.656.47	67.40	900 mm
91.656.53	68.40	91.656.54	69.70	91.656.55	72.00	1'000 mm
91.656.61	72.50	91.656.62	73.90	91.656.63	77.10	1'200 mm
91.684.63	a. A.	91.684.64	a. A.	91.684.65	a. A.	200 - 1'200 mm

- Notwendige Bestellangabe bei individueller Korpusbreite:
 BB = Bodenbreite in mm
 RB = Rückwandbreite in mm
 KB = Korpusbreite in mm


Weitere Ausführungen finden Sie auf unserem Shop www.opo.ch

Zur einfachen Bestellung verwenden Sie bitte den ArciTech-Konfigurator auf www.opo.ch

- Auszugsführungen HETTICH Actro siehe Seite 1421
- Seitenelemente HETTICH ArciTech anthrazit siehe Seite 1386
- Frontblenden für Innenschubkasten HETTICH ArciTech anthrazit siehe Seite 1389
- Verarbeitungstechnik HETTICH ArciTech siehe Seite 1444
- Innenorganisation HETTICH ArciTech siehe Seite 1453



91.655.61-91.684.66



91.655.61-91.684.66



91.655.61-91.684.66



91.655.61-91.684.66



91.655.61-91.684.66



91.659.77-91.684.98



91.659.77-91.684.98



91.659.77-91.684.98

Komplett-Schubkasten HETTICH ArciTech, anthrazit

- einsetzbar mit Actro Vollauszügen mit Silent System, P20 oder HETTICH Easys
- abgestimmt wahlweise auf die Korpus-Seitendicken 16 oder 19 mm

Schubkasten bestehend aus:

- 1 Stück Zarge links/rechts
- 1 Stück Stahlrückwand (Standardbreite) oder Holzurückwand (individuelle Breite)
- 1 Stück Boden
- 2 Stück Frontbefestigungen für Zarge zum Einschlagen
- 2 Stück Abdeckkappen Kunststoff mit Hettich Logo

Schubkastentyp: Frontschubkasten
Seitenelemente: Reling / Doppelreling
Zargenhöhe: 94 mm
Systemhöhe: 250 mm

NL 450	Stück	NL 500	Stück	NL 550	Stück	Korpusbreite
91.660.29	51.90	91.660.30	52.60	91.660.31	55.40	550 mm
91.660.37	53.20	91.660.38	53.80	91.660.39	54.80	600 mm
91.684.95	a. A.	91.684.96	a. A.	91.684.97	a. A.	200 - 1'200 mm

📄 Notwendige Bestellangabe bei individueller Korpusbreite:

- BB = Bodenbreite in mm
- RB = Rückwandbreite in mm
- KB = Korpusbreite in mm

📄 Weitere Ausführungen finden Sie auf unserem Shop www.opo.ch

📄 Zur einfachen Bestellung verwenden Sie bitte den ArciTech-Konfigurator auf www.opo.ch

- 🔗 Auszugsführungen HETTICH Actro siehe Seite 1421
- Seitenelemente HETTICH ArciTech anthrazit siehe Seite 1386
- Verarbeitungstechnik HETTICH ArciTech siehe Seite 1444
- Innenorganisation HETTICH ArciTech siehe Seite 1453

Komplett-Schubkasten-Sets HETTICH ArciTech, anthrazit

- einsetzbar mit Actro Vollauszügen mit Silent System, P20 oder HETTICH Easys
- abgestimmt wahlweise auf die Korpus-Seitendicken 16 oder 19 mm

Set bestehend aus:

- 1 Stück Zarge links/rechts
- 2 Stück Frontbefestigungen für Zarge zum Einschlagen
- 2 Stück Abdeckkappen Kunststoff mit Hettich Logo
- 2 Stück Rückwandverbinder für Schubkästen mit Holzrückwand für individuelle Breite

Schubkastentyp: Herdschubkasten
 Zargenhöhe: 78 mm
 Systemhöhe: 78 mm
 Rückwand: Holz

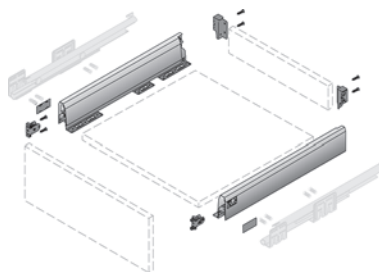
Artikel-Nr.	Nennlänge	Korpusbreite	Set
92.344.93	500 mm	200 - 1'200 mm	24.00

 Weitere Ausführungen finden Sie auf unserem Shop www.opo.ch

 Auszugsführungen HETTICH Actro siehe Seite 1421
 Verarbeitungstechnik HETTICH ArciTech siehe Seite 1444



92.344.93



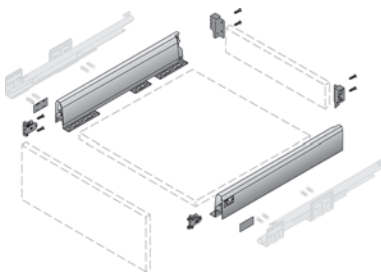
92.344.93



91.505.21-28



91.505.21-28



91.505.21-28

Komplett-Schubkasten-Sets HETTICH ArciTech, anthrazit

- einsetzbar mit Actro Vollauszügen mit Silent System, P20 oder HETTICH Easys
- abgestimmt wahlweise auf die Korpus-Seitendicken 16 oder 19 mm

Set bestehend aus:

- 1 Stück Zarge links/rechts
- 2 Stück Frontbefestigungen für Zarge zum Einschlagen
- 2 Stück Abdeckkappen Kunststoff mit Hettich Logo
- 2 Stück Rückwandverbinder für Schubkästen mit Holz- oder Alurückwand für individuelle Breite

Schubkastentyp:	Schubkasten / Innenschubkasten
Zargenhöhe:	94 mm
Systemhöhe:	94 mm
Rückwand:	Holz / Aluminium

Artikel-Nr.	Nennlänge	Korpusbreite	Set
91.505.21	270 mm	200 - 1'200 mm	27.40
91.505.22	300 mm	200 - 1'200 mm	27.40
91.505.23	350 mm	200 - 1'200 mm	27.70
91.505.24	400 mm	200 - 1'200 mm	28.20
91.505.25	450 mm	200 - 1'200 mm	28.60
91.505.26	500 mm	200 - 1'200 mm	29.00
91.505.27	550 mm	200 - 1'200 mm	29.40
91.505.28	650 mm	200 - 1'200 mm	29.80

i Weitere Ausführungen finden Sie auf unserem Shop www.opo.ch

- e** Auszugsführungen HETTICH Actro siehe Seite 1421
- Aluminium-Rückwände HETTICH ArciTech anthrazit siehe Seite 1385
- Frontblenden für Innenschubkasten HETTICH ArciTech anthrazit siehe Seite 1389
- Verarbeitungstechnik HETTICH ArciTech siehe Seite 1444
- Innenorganisation HETTICH ArciTech siehe Seite 1453

Komplett-Schubkasten-Sets HETTICH ArciTech mit Reling, anthrazit

- einsetzbar mit Actro Vollauszügen mit Silent System, P20 oder HETTICH Easys
- abgestimmt wahlweise auf die Korpus-Seitendicken 16 oder 19 mm

Set bestehend aus:

- 1 Stück Zarge links/rechts
- 2 Stück Frontbefestigungen für Zarge zum Einschlagen
- 2 Stück Abdeckkappen Kunststoff mit Hettich Logo
- 2 Stück Rückwandverbinder für Schubkästen mit Holz- oder Alurückwand für individuelle Breite
- 2 Stück Längsreling / 2 Stück Frontbefestigungen zum Einschlagen

Schubkastentyp: Frontschubkasten / Frontinnenschubkasten
Seitenelemente: Reling
Zargenhöhe: 94 mm
Systemhöhe: 186 mm
Rückwand: Holz / Aluminium

Artikel-Nr.	Nennlänge	Korpusbreite	Set
91.505.37	270 mm	200 - 1'200 mm	38.30
91.505.38	300 mm	200 - 1'200 mm	38.50
91.505.39	350 mm	200 - 1'200 mm	39.30
91.505.40	400 mm	200 - 1'200 mm	40.20
91.505.42	450 mm	200 - 1'200 mm	41.00
91.505.43	500 mm	200 - 1'200 mm	41.80
91.505.44	550 mm	200 - 1'200 mm	42.20
91.505.45	650 mm	200 - 1'200 mm	43.10

 Weitere Ausführungen finden Sie auf unserem Shop www.opo.ch

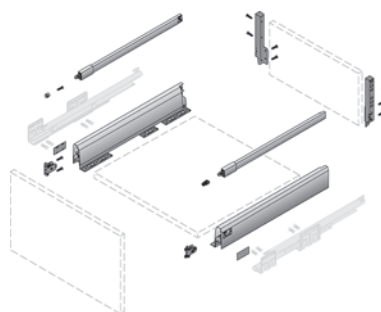
-  Auszugsführungen HETTICH Actro siehe Seite 1421
- Aluminium-Rückwände HETTICH ArciTech anthrazit siehe Seite 1385
- Frontblenden für Innenschubkasten HETTICH ArciTech anthrazit siehe Seite 1389
- Verarbeitungstechnik HETTICH ArciTech siehe Seite 1444
- Innenorganisation HETTICH ArciTech siehe Seite 1453



91.505.37-45



91.505.37-45



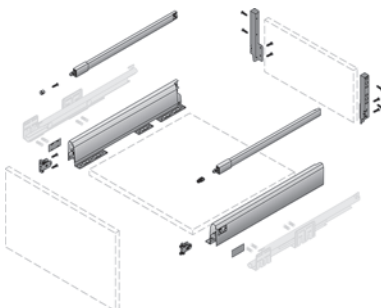
91.505.37-45



91.506.62-69



91.506.62-69



91.506.62-69

Komplett-Schubkasten-Sets HETTICH ArciTech mit Reling, anthrazit

- einsetzbar mit Actro Vollauszügen mit Silent System, P20 oder HETTICH Easys
- abgestimmt wahlweise auf die Korpus-Seitendicken 16 oder 19 mm

Set bestehend aus:

- 1 Stück Zarge links/rechts
- 2 Stück Frontbefestigungen für Zarge zum Einschlagen
- 2 Stück Abdeckkappen Kunststoff mit Hettich Logo
- 2 Stück Rückwandverbinder für Schubkästen mit Holz- oder Alurückwand für individuelle Breite
- 2 Stück Längsreling / 2 Stück Frontbefestigungen zum Einschlagen

Schubkastentyp:	Frontschubkasten
Seitenelemente:	Reling / Doppelreling
Zargenhöhe:	94 mm
Systemhöhe:	250 mm
Rückwand:	Holz / Aluminium

Artikel-Nr.	Nennlänge	Korpusbreite	Set
91.506.62	270 mm	200 - 1'200 mm	41.80
91.506.63	300 mm	200 - 1'200 mm	42.00
91.506.64	350 mm	200 - 1'200 mm	42.80
91.506.65	400 mm	200 - 1'200 mm	43.70
91.506.66	450 mm	200 - 1'200 mm	44.60
91.506.67	500 mm	200 - 1'200 mm	45.40
91.506.68	550 mm	200 - 1'200 mm	45.80
91.506.69	650 mm	200 - 1'200 mm	46.60

Weitere Ausführungen finden Sie auf unserem Shop www.opo.ch

- Auszugsführungen HETTICH Actro siehe Seite 1421
- Aluminium-Rückwände HETTICH ArciTech anthrazit siehe Seite 1385
- Seitenelemente HETTICH ArciTech anthrazit siehe Seite 1386
- Frontblenden für Innenschubkasten HETTICH ArciTech anthrazit siehe Seite 1389
- Verarbeitungstechnik HETTICH ArciTech siehe Seite 1444
- Innenorganisation HETTICH ArciTech siehe Seite 1453

Flexible Schubkasten-Sets HETTICH ArciTech, anthrazit

- einsetzbar mit Actro Vollauszügen mit Silent System, P20 oder HETTICH Easys
- abgestimmt wahlweise auf die Korpus-Seitendicken 16 oder 19 mm

Einsetzbar mit Stahlrückwänden für Standardbreiten oder mit Holzurückwänden für individuelle Breiten

Set-bestehend aus:




- 1 Stück Zarge links/rechts
 - 2 Stück Frontbefestigungen für Zarge zum Einschlagen
 - 2 Stück Abdeckkappen Kunststoff mit Hettich Logo
- Befestigungsmaterial**

Schubkastentyp: Herdschubkasten
 Zargenhöhe: 78 mm
 Systemhöhe: 78 mm
 Rückwand: Stahl / Holz



92.344.71

Artikel-Nr.	Nennlänge	Korpusbreite	Stück
92.344.71	500 mm	200 - 1'200 mm	23.15

-  Weitere Ausführungen finden Sie auf unserem Shop www.opo.ch
-  Zur einfachen Bestellung verwenden Sie bitte den ArciTech-Konfigurator auf www.opo.ch
-  Auszugsführungen HETTICH Actro siehe Seite 1421
 Stahl-Rückwände HETTICH ArciTech anthrazit siehe Seite 1383
 Verarbeitungstechnik HETTICH ArciTech siehe Seite 1444



91.504.84-91

Flexible Schubkasten-Sets HETTICH ArciTech anthrazit

- einsetzbar mit Actro Vollauszügen mit Silent System, P20 oder HETTICH Easys
- abgestimmt wahlweise auf die Korpus-Seitendicken 16 oder 19 mm

Einsetzbar mit Stahlrückwänden für Standardbreiten oder mit Aluminium- oder Holzrückwänden für individuelle Breiten

Set-bestehend aus:

- 1 Stück Zarge links/rechts
- 2 Stück Frontbefestigungen für Zarge zum Einschlagen
- 2 Stück Abdeckkappen Kunststoff mit Hettich Logo

Befestigungsmaterial

Schubkastentyp:	Schubkasten / Innenschubkasten / Frontschubkasten / Frontinnenschubkasten
Seitenelemente:	Reling / Doppelreling / TopSide / DesignSide
Zargenhöhe:	94 mm
Systemhöhe:	94 / 186 / 218 / 250 / 282 mm
Rückwand:	Stahl / Aluminium / Holz

Artikel-Nr.	Nennlänge	Korpusbreite	Set
91.504.84	270 mm	200 - 1'200 mm	21.50
91.504.85	300 mm	200 - 1'200 mm	21.50
91.504.86	350 mm	200 - 1'200 mm	21.95
91.504.87	400 mm	200 - 1'200 mm	22.30
91.504.88	450 mm	200 - 1'200 mm	22.75
91.504.89	500 mm	200 - 1'200 mm	23.15
91.504.90	550 mm	200 - 1'200 mm	23.60
91.504.91	650 mm	200 - 1'200 mm	23.95

Weitere Ausführungen finden Sie auf unserem Shop www.opo.ch

Zur einfachen Bestellung verwenden Sie bitte den ArciTech-Konfigurator auf www.opo.ch

- Auszugsführungen HETTICH Actro siehe Seite 1421
- Stahl-Rückwände HETTICH ArciTech anthrazit siehe Seite 1383
- Seitenelemente HETTICH ArciTech anthrazit siehe Seite 1386
- Frontblenden für Innenschubkasten HETTICH ArciTech anthrazit siehe Seite 1389
- Verarbeitungstechnik HETTICH ArciTech siehe Seite 1444
- Innenorganisation HETTICH ArciTech siehe Seite 1453

Schubkasten Zargen HETTICH ArciTech, anthrazit

- einsetzbar mit Actro Vollauszügen mit Silent System, P20 oder HETTICH Easys
- abgestimmt wahlweise auf die Korpus-Seitendicken 16 oder 19 mm

Industrieverpackungen für individuelle Breiten mit Holz-Rückwänden oder Standardbreiten mit Stahlrückwänden

Schubkastentyp: Herdschubkasten
Zargenhöhe: 78 mm
Systemhöhe: 78 mm
Rückwand: Stahl / Holz

links	rechts	Nennlänge	Korpusbreite	Packung	Stück
92.274.54	92.274.55	500 mm	200 - 1'200 mm	15	8.15

 Weitere Ausführungen finden Sie auf unserem Shop www.opo.ch

 Zur einfachen Bestellung verwenden Sie bitte den ArciTech-Konfigurator auf www.opo.ch

-  Auszugsführungen HETTICH Actro siehe Seite 1421
- Frontbefestigungen und Zubehör HETTICH ArciTech siehe Seite 1391
- Stahl-Rückwände HETTICH ArciTech anthrazit siehe Seite 1383
- Verarbeitungstechnik HETTICH ArciTech siehe Seite 1444



92.274.54-55



92.274.54-55



91.212.81-96



91.212.81-96



91.212.81-96



91.212.81-96

Schubkasten Zargen HETTICH ArciTech, anthrazit

- einsetzbar mit Actro Vollauszügen mit Silent System, P20 oder HETTICH Easys
- abgestimmt wahlweise auf die Korpus-Seitendicken 16 oder 19 mm

Industrieverpackungen für individuelle Breiten mit Holz-Alu-Rückwänden oder Standardbreiten mit Stahlrückwänden

Schubkastentyp:	Schubkasten / Innenschubkasten / Frontschubkasten / Frontinnenschubkasten
Seitenelemente:	Reling / Doppelreling / TopSide / DesignSide
Zargenhöhe:	94 mm
Systemhöhe:	94 / 186 / 218 / 250 / 282 mm
Rückwand:	Stahl / Aluminium / Holz

links	rechts	Nennlänge	Korpusbreite	Packung	Stück
91.212.81	91.212.82	270 mm	200 - 1'200 mm	15	7.35
91.212.83	91.212.84	300 mm	200 - 1'200 mm	15	7.35
91.212.85	91.212.86	350 mm	200 - 1'200 mm	15	7.50
91.212.87	91.212.88	400 mm	200 - 1'200 mm	15	7.75
91.212.89	91.212.90	450 mm	200 - 1'200 mm	15	7.95
91.212.91	91.212.92	500 mm	200 - 1'200 mm	15	8.15
91.212.93	91.212.94	550 mm	200 - 1'200 mm	15	8.35
91.212.95	91.212.96	650 mm	200 - 1'200 mm	15	8.60

📄 Weitere Ausführungen finden Sie auf unserem Shop www.opo.ch

📄 Zur einfachen Bestellung verwenden Sie bitte den ArciTech-Konfigurator auf www.opo.ch

- 🔗 Auszugsführungen HETTICH Actro siehe Seite 1421
- Frontbefestigungen und Zubehör HETTICH ArciTech siehe Seite 1391
- Stahl-Rückwände HETTICH ArciTech anthrazit siehe Seite 1383
- Seitenelemente HETTICH ArciTech anthrazit siehe Seite 1386
- Frontblenden für Innenschubkasten HETTICH ArciTech anthrazit siehe Seite 1389
- Verarbeitungstechnik HETTICH ArciTech siehe Seite 1444
- Innenorganisation HETTICH ArciTech siehe Seite 1453

Stahlrückwand HETTICH ArciTech, anthrazit

für Standard-Korpusbreite

Schubkastentyp: Herdschubkasten
Zargenhöhe: 78 mm
Systemhöhe: 78 mm

Artikel-Nr.	Korpusbreite	Packung	Stück
91.213.47	600 mm	20	5.60
91.213.48	900 mm	20	10.20

 Erf. Zubehör: Spanplattensch. SPAX, PH verzinkt, Torx siehe 85.134.3525 auf www.opo.ch



91.213.47-48

Stahlrückwand HETTICH ArciTech, anthrazit

für Standard-Korpusbreite


Schubkastentyp: Schubkasten / Innenschubkasten
Zargenhöhe: 94 mm
Systemhöhe: 94 mm

Artikel-Nr.	Korpusbreite	Packung	Stück
91.214.01	275 mm	20	4.02
91.214.02	300 mm	20	4.10
91.214.04	350 mm	20	4.31
91.214.06	400 mm	20	4.56
91.214.08	450 mm	20	4.86
91.214.10	500 mm	20	5.10
91.214.12	550 mm	20	5.35
91.214.14	600 mm	20	5.60
91.214.16	700 mm	20	9.25
91.214.18	800 mm	20	9.70
91.214.20	900 mm	20	10.20
91.214.22	1'000 mm	20	10.70
91.214.26	1'200 mm	20	11.60

 Erf. Zubehör: Spanplattensch. SPAX, PH verzinkt, Torx siehe 85.134.3525 auf www.opo.ch



91.214.01-26



91.215.57-82

Stahlrückwand HETTICH ArciTech, anthrazit

für Standard-Korpusbreite

Schubkastentyp: Frontschubkasten / Frontfinnenschubkasten
Zargenhöhe: 94 / 126 mm
Systemhöhe: 186 mm

Artikel-Nr.	Korpusbreite	Packung	Stück
91.215.57	275 mm	10	5.30
91.215.58	300 mm	10	5.50
91.215.60	350 mm	10	5.90
91.215.62	400 mm	10	6.25
91.215.64	450 mm	10	6.75
91.215.66	500 mm	10	7.05
91.215.68	550 mm	10	7.45
91.215.70	600 mm	10	7.85
91.215.72	700 mm	10	11.25
91.215.74	800 mm	10	12.05
91.215.76	900 mm	10	12.85
91.215.78	1'000 mm	10	13.65
91.215.82	1'200 mm	10	15.10

☞ Erf. Zubehör: Spanlattenschr. SPAX, PH verzinkt, Torx siehe 85.134.3525 auf www.opo.ch



91.217.13-38

Stahlrückwand HETTICH ArciTech, anthrazit

für Standard-Korpusbreite

Schubkastentyp: Frontschubkasten
Zargenhöhe: 94 / 126 mm
Systemhöhe: 250 mm

Artikel-Nr.	Korpusbreite	Packung	Stück
91.217.13	275 mm	10	8.40
91.217.14	300 mm	10	8.70
91.217.16	350 mm	10	9.20
91.217.18	400 mm	10	9.70
91.217.20	450 mm	10	10.20
91.217.22	500 mm	10	10.75
91.217.24	550 mm	10	11.30
91.217.26	600 mm	10	11.85
91.217.28	700 mm	10	17.05
91.217.30	800 mm	10	18.10
91.217.32	900 mm	10	19.15
91.217.34	1'000 mm	5	20.15
91.217.38	1'200 mm	5	22.20

☞ Erf. Zubehör: Spanlattenschr. SPAX, PH verzinkt, Torx siehe 85.134.3512 auf www.opo.ch

Aluminiumrückwand HETTICH ArciTech, anthrazit
für individuelle oder Standard-Korpusbreite, zum Ablängen

Material: Aluminium


Schubkastentyp: Schubkasten / Innenschubkasten

Artikel-Nr.	Zargenhöhe	Systemhöhe	Länge	Stück
91.922.01	94 mm	94 mm	2'000 mm	45.50

Schubkastentyp: Frontschubkasten / Frontinnenschubkasten

Artikel-Nr.	Zargenhöhe	Systemhöhe	Länge	Stück
91.921.90	94 / 126 mm	186 mm	2'000 mm	59.50

 Weitere Ausführungen finden Sie auf unserem Shop www.opo.ch



91.218.80-91.922.01

Rückwandverbinder-Set HETTICH ArciTech anthrazit

für Holz- oder Aluminiumrückwand links/rechts

Rückwand: Aluminium / Holz

Material: Stahl

Schubkastentyp: Herdschubkasten

Artikel-Nr.	Zargenhöhe	Systemhöhe	Set
91.505.00	78 mm	78 mm	5.65


Schubkastentyp: Schubkasten / Innenschubkasten

Artikel-Nr.	Zargenhöhe	Systemhöhe	Set
91.505.01	94 mm	94 mm	5.85

Schubkastentyp: Frontschubkasten

Artikel-Nr.	Zargenhöhe	Systemhöhe	Set
91.505.03	94 / 126 mm	186 mm	6.50
91.505.06	94 / 126 mm	250 mm	10.05

 Erforderliches Zubehör: Spanplattenschr. SPAX, PH verzinkt, Torx siehe 85.134.3512, Seite 1079



91.505.00



91.505.01



91.505.03



91.218.23-64



91.218.23-64

Einzelne Rückwandverbinder HETTICH ArciTech, anthrazit

für Holzrückwand

Rückwand: Aluminium / Holz
Material: Stahl

links	rechts	Zargenhöhe	Systemhöhe	Packung	Stück
91.218.23	91.218.24	78 mm	78 mm	30	2.41
91.218.31	91.218.32	94 mm	94 mm	30	2.47
91.218.47	91.218.48	94 / 126 mm	186 mm	30	3.88
91.218.63	91.218.64	94 / 126 mm	250 mm	30	4.57

☞ Erf. Zubehör: Spanlattensch. SPAX, PH verzinkt, Torx siehe 85.134.3512 auf www.opo.ch



91.218.23-64



91.505.12-19

Relingset für Frontauszüge mit Reling / Doppelreling HETTICH ArciTech anthrazit

bestehend aus:
Reling (links/rechts)
Frontbefestigungen zum Einschlagen

Schubkastentyp: Frontschubkasten / Frontinnenschubkasten
Seitenelemente: Reling / Doppelreling
Zargenhöhe: 94 / 126 mm
Systemhöhe: 186 / 218 / 250 / 282 mm
Rückwand: Stahl / Aluminium / Holz

Artikel-Nr.	Nennlänge	Set
91.505.12	270 mm	10.30
91.505.13	300 mm	10.55
91.505.14	350 mm	10.95
91.505.15	400 mm	11.40
91.505.16	450 mm	11.75
91.505.17	500 mm	12.20
91.505.18	550 mm	12.20
91.505.19	650 mm	12.60

Längsreling für Frontauszüge mit Reling / Doppelreling HETTICH ArciTech, anthrazit



Schubkastentyp: Frontschubkasten / Frontfinnenschubkasten
 Seitenelemente: Reling / Doppelreling
 Systemhöhe: 186 / 218 / 250 / 282 mm
 Rückwand: Stahl / Aluminium / Holz



91.219.55-91.220.36

links	rechts	Nennlänge	Packung	Stück
91.219.55	91.219.56	270 mm	30	3.56
91.219.65	91.219.66	300 mm	30	3.62
91.219.75	91.219.76	350 mm	30	3.88
91.219.85	91.219.86	400 mm	30	4.07
91.219.95	91.219.96	450 mm	30	4.25
91.220.05	91.220.06	500 mm	30	4.51
91.220.15	91.220.16	550 mm	30	4.51
91.220.35	91.220.36	650 mm	30	4.70

 Erforderliches Zubehör: Frontbefestigungen für Längsreling HETTICH ArciTech siehe 91.270.00-11, Seite 1391

TopSide HETTICH ArciTech, anthrazit

inkl. Frontbefestigungen zum Einschlagen und Anschrauben



Schubkastentyp: Frontschubkasten / Frontfinnenschubkasten
 Seitenelemente: TopSide
 Zargenhöhe: 94 / 126 mm
 Systemhöhe: 186 / 218 mm
 Rückwand: Stahl / Aluminium / Holz



91.229.13-33

Artikel-Nr.	Nennlänge	Material	Set
91.229.13	400 mm	Stahl	26.60
91.229.17	450 mm	Stahl	26.80
91.229.21	500 mm	Stahl	27.20
91.229.25	550 mm	Stahl	27.40
91.229.33	650 mm	Stahl	27.80



91.229.83-90

DesignSide Glas HETTICH ArciTech

Floatglas klar mit aufgeklebten Verbindern, Materialdicke 8 mm, DesignSide Adapter müssen separat bestellt werden

Schubkastentyp:	Frontschubkasten / Frontinnenschubkasten
Seitenelemente:	DesignSide
Zargenhöhe:	94 / 126 mm
Systemhöhe:	186 / 218 mm
Rückwand:	Stahl / Aluminium / Holz
Material:	Glas
Oberfläche:	klar

Artikel-Nr.	Nennlänge	Material	Oberfläche	Set
91.229.83	270 mm	Glas	klar	21.50
91.229.84	300 mm	Glas	klar	21.50
91.229.85	350 mm	Glas	klar	21.50
91.229.86	400 mm	Glas	klar	21.70
91.229.87	450 mm	Glas	klar	21.85
91.229.88	500 mm	Glas	klar	22.10
91.229.89	550 mm	Glas	klar	22.45
91.229.90	650 mm	Glas	klar	22.75



91.229.74

DesignSide Adapter HETTICH ArciTech, anthrazit, Systemhöhe 186 / 218 / 250 mm

inkl. Frontbefestigungen zum Einschlagen und Anschrauben, zur Kombination mit DesignSide Glas oder DesignSide Verbinder

Schubkastentyp:	Frontschubkasten / Frontinnenschubkasten
Seitenelemente:	DesignSide
Rückwand:	Stahl / Holz / Aluminium

Artikel-Nr.	Zargenhöhe	Systemhöhe	Set
91.229.74	94 / 126 mm	186 / 218 mm	13.35
91.229.79	94 / 126 mm	218 / 250 mm	23.55

Front HETTICH ArciTech, anthrazit

für Standard-Korpusbreite, mit vormontierten Verbindern

Schubkastentyp: Innenschubkasten
Zargenhöhe: 94 mm
Systemhöhe: 94 mm
Kürzbar: ja

Artikel-Nr.	Korpusbreite	Packung	Stück
91.400.85	300 mm	15	20.20
91.400.86	400 mm	15	17.00
91.400.87	450 mm	15	18.10
91.400.88	500 mm	15	18.90
91.400.89	600 mm	15	20.60
91.400.90	800 mm	15	36.20
91.400.91	900 mm	15	25.40
91.400.92	1'000 mm	15	38.50
91.400.93	1'200 mm	15	38.80



91.400.85-91.686.77

Front HETTICH ArciTech, anthrazit

für Standard-Korpusbreite, mit vormontierten Verbindern und Reling

Schubkastentyp: Frontinnenschubkasten
Zargenhöhe: 94 / 126 mm
Systemhöhe: 186 mm
Kürzbar: ja

Artikel-Nr.	Korpusbreite	Packung	Stück
91.401.03	300 mm	15	28.80
91.401.04	400 mm	15	25.30
91.401.05	450 mm	15	26.90
91.401.06	500 mm	15	28.60
91.401.07	600 mm	15	31.70
91.401.08	800 mm	15	43.90
91.401.09	900 mm	15	41.50
91.401.10	1'000 mm	15	47.20
91.401.11	1'200 mm	15	50.30



91.401.03-91.686.79



91.401.21

91.401.23

Verbinder für Front HETTICH ArciTech, anthrazit

zur Kombination mit Aluminiumfront oder Front aus individuellem Material

Belastbarkeit: 60 kg

Artikel-Nr.	Schubkastentyp	Zargenhöhe	Systemhöhe	Set
91.401.21	Innenschubkasten	94 mm	94 mm	14.15
91.401.23	Frontinnenschubkasten	94 / 126 mm	186 mm	26.10

🔗 Erforderliches Zubehör: Aluminiumfront HETTICH ArciTech, anthrazit siehe 91.922.05, Seite 1390



91.922.05

Aluminiumfront HETTICH ArciTech, anthrazit

für variable oder Standard-Korpusbreite, zum Ablängen, Verbinder müssen separat bestellt werden

Schubkastentyp: Innenschubkasten / Frontinnenschubkasten
Zargenhöhe: 94 / 126 mm
Systemhöhe: 94 / 126 / 186 / 218 mm
Kürzbar: ja

Artikel-Nr.	Länge	Stück
91.922.05	2'000 mm	37.90

📏 Zuschnittlänge
Lichte Breite - 2 x EB - 62 mm



91.827.06-14

Querreling / Reling für Aluminiumfront HETTICH ArciTech / OrgaStore 400

Schubkastensystem: HETTICH ArciTech
Schubkastentyp: Frontschubkasten / Frontinnenschubkasten
Zargenhöhe: 94 / 126 mm
Systemhöhe: 186 / 218 / 250 / 282 mm
Kürzbar: ja
Material: Stahl
Oberfläche: pulverbeschichtet

Artikel-Nr.	Länge	Farbe	B/H	Stück
91.827.14	2'000 mm	weiss	13/25 mm	34.00
91.827.06	2'000 mm	silber	13/25 mm	34.00
91.827.12	2'000 mm	anthrazit	13/25 mm	34.00

📏 Zuschnittlänge für OrgaStore 400:
Lichte Breite - 2 x EB - 34.5 mm
Zuschnittlänge für Frontinnenschubkasten:
Lichte Breite - 2 x EB - 66.5 mm

Frontbefestigungen für Zarge HETTICH ArciTech

Seitenverstellung +/-1,5 mm, Höhenverstellung +/- 2 mm

Schubkastentyp: Herdschubkasten / Spülenschubkasten /
Innenschubkasten / Frontschubkasten /
Frontinnenschubkasten
Zargenhöhe: 78 / 94 / 126 mm
Systemhöhe: 78 / 94 / 126 / 186 / 218 / 250 / 282 mm
Material: Kunststoff / Stahl

Artikel-Nr.	Ausführung	Packung	Stück
91.230.11	zum Anschrauben	150	1.52
91.230.10	mit Spreizzapfen ø 10/12,5 mm	150	1.52

 Erf. Zubehör: Spanplattenschrauben ok-vis SK verzinkt, siehe 85.175.3516 auf www.opo.ch



9123010-9123011

Frontbefestigungen für Längsreling HETTICH ArciTech

Schubkastentyp: Frontschubkasten / Frontinnenschubkasten
Systemhöhe: 186 / 218 / 250 / 282 mm
Material: Kunststoff / Stahl

Artikel-Nr.	Ausführung	Stück
91.270.11	zum Anschrauben	0.37
91.270.00	mit Spreizzapfen ø 10 / 12.5 mm	0.37

 Erf. Zubehör: Spanplattenschrauben ok-vis SK verzinkt, siehe 85.175.3516 auf www.opo.ch



91.270.00-11



91.230.05-03



91.230.06-01



91.230.07-66

Abdeckkappen HETTICH ArciTech für Schubkastenzargen

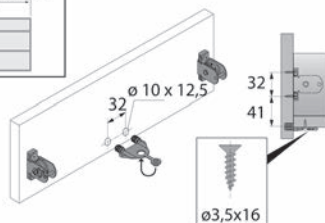
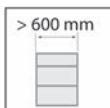
links/rechts verwendbar

Schubkastentyp: Herdschubkasten / Schubkasten / Innenschubkasten /
Frontschubkasten / Frontinnenschubkasten
Zargenhöhe: 78 / 94 / 126 mm
Systemhöhe: 78 / 94 / 126 / 186 / 218 / 250 / 282 mm
Material: Kunststoff

Artikel-Nr.	Farbe	Ausführung	Stück
91.230.05	anthrazit	mit Hettich-Logo	0.25
91.230.00	anthrazit	-	0.19
91.230.09	aluminiumfinish	mit Hettich-Logo	0.84
91.230.04	aluminiumfinish	-	0.79
91.230.08	chromfinish	mit Hettich-Logo	1.02
91.230.03	chromfinish	-	0.89
91.230.06	weiss	mit Hettich-Logo	0.25
91.230.01	weiss	-	0.19
91.230.07	edelstahlfinish	mit Hettich-Logo	0.84
91.230.02	edelstahlfinish	-	0.79
91.349.67	quarzgrau	mit Hettich-Logo	0.25
91.349.66	quarzgrau	-	0.19



91.230.80



91.230.80

Frontstabilisator HETTICH ArciTech / AvanTech

zur Stabilisierung von breiten und- / oder hohen Fronten, empfohlener Einsatz bei
Korpusbreite größer 600 mm

Schubkastentyp: Herdschubkasten / Schubkasten / Innenschubkasten /
Frontschubkasten / Frontinnenschubkasten
Zargenhöhe: 78 / 94 / 126 mm
Systemhöhe: 78 / 94 / 126 / 186 / 218 / 250 / 282 mm
Korpusbreite: 700 / 800 / 900 / 1'000 / 1'200 mm

Artikel-Nr.	Ausführung	Packung	Stück
91.230.80	mit Spreizzapfen $\varnothing 10 / 12.5$ mm	150	1.46

⊗ Erf. Zubehör: Spanplattenschrauben ok-vis SK verzinkt, siehe 85.175.3516 auf www.opo.ch

Frontstabilisator für Aluminiumfront

zur Stabilisierung von breiten und/oder hohen Fronten, verstärkt die Verbindung zwischen Schubkästen-/Frontauszugsboden und Front, zur Montage unter dem Schubkästen-/Frontauszugsboden nach erfolgter Justierung der Front

Set bestehend aus:

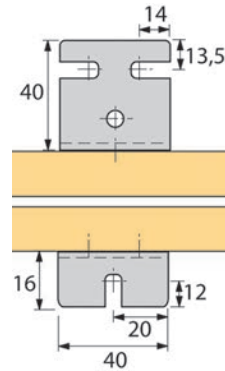
- 1 Stück Frontwinkel, Stahl chromatiert
- 3 Stück Spezialschraube \varnothing 5x14 mm
- 1 Stück Panhead-Schraube \varnothing 4x12 mm

Schubkastensystem: HETTICH ArciTech / HETTICH AvanTech



9079232

Artikel-Nr.	L/B/H	Stück
90.792.32	40/40/16 mm	1.39



9079232

Flexible Schubkasten-Sets GRASS Vionaro, weiss


- 90° gerade Innen- und Aussenseite
- Schlanke 13 mm Zargenbreite snow white
- 3-dimensionale Verstellung: Integrierte Seiten- und Höhenverstellung, Neigungsverstellung hinten
- Verstellung in plus und minus Bereich
- Dynapro Führung für Holz- und Vionaroschubkästen einsetzbar
- Keine Bodenbearbeitung notwendig
- Werkzeuglose Frontmontage

Einsetzbar mit Vollauszug Dynapro Tipmatic / Softclose

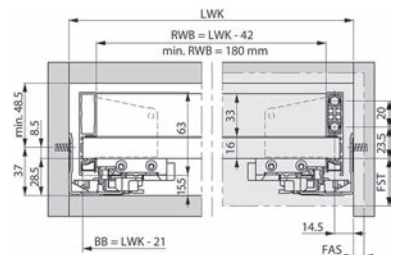
Schubkastentyp: Herdschubkasten
Zargenhöhe: 63 mm
Systemhöhe: 63 mm
Rückwand: Holz

Artikel-Nr.	Nennlänge	Ausführung	Element	Paar
53.011.05	450 mm	links / rechts	200 - 1'200 mm	36.90
53.011.06	500 mm	links / rechts	200 - 1'200 mm	37.60
53.011.07	550 mm	links / rechts	200 - 1'200 mm	41.40

- Auszugsführungen GRASS DynaPro siehe Seite 1433
- Frontbefestigungen und Zubehör GRASS Vionaro siehe Seite 1402
- Verarbeitungstechnik GRASS Vionaro siehe Seite 1448
- Innenorganisation GRASS Vionaro siehe Seite 1453



53.011.05-07

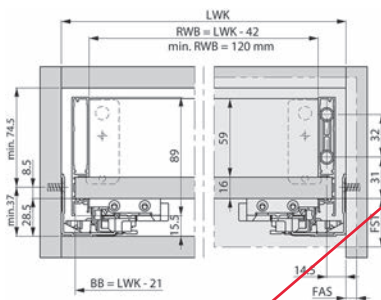


53.011.05-07





53.011.11-19



53.011.11-19

Flexible Schubkasten-Sets GRASS Vionaro, weiss

- 90° gerade Innen- und Aussenseite
- Schlanke 13 mm Zargenbreite snow white
- 3-dimensionale Verstellung: Integrierte Seiten-, Höhen- und Neigungsverstellung
- Verstellung in plus und minus Bereich
- Dynapro Führung für Holz- und Vionaroschubkästen einsetzbar
- Keine Bodenbearbeitung notwendig
- Werkzeuglose Frontmontage

Einsetzbar mit Vollauszug Dynapro Tipmatic / Softclose

Schubkastentyp: Schubkasten / Innenschubkasten
 Zargenhöhe: 89 mm
 Systemhöhe: 89 mm
 Rückwand: Holz

Artikel-Nr.	Nennlänge	Ausführung	Element	Paar
53.011.11	270 mm	links / rechts	200 - 1'200 mm	31.70
53.011.12	300 mm	links / rechts	200 - 1'200 mm	31.70
53.011.13	350 mm	links / rechts	200 - 1'200 mm	31.70
53.011.14	400 mm	links / rechts	200 - 1'200 mm	31.70
53.011.15	450 mm	links / rechts	200 - 1'200 mm	32.30
53.011.16	500 mm	links / rechts	200 - 1'200 mm	33.00
53.011.17	550 mm	links / rechts	200 - 1'200 mm	36.30
53.011.18	600 mm	links / rechts	200 - 1'200 mm	39.60
53.011.19	650 mm	links / rechts	200 - 1'200 mm	42.80

- Auszugsführungen GRASS DynaPro siehe Seite 1433
- Frontbefestigungen und Zubehör GRASS Vionaro siehe Seite 1402
- Frontblenden für Innenschubkasten GRASS Vionaro siehe Seite 1402
- Verarbeitungstechnik GRASS Vionaro siehe Seite 1448
- Innenorganisation GRASS Vionaro siehe Seite 1453

Flexible Schubkasten-Sets GRASS Vionaro, weiss


- 90° gerade Innen- und Aussenseite
- Schlanke 13 mm Zargenbreite snow white
- 3-dimensionale Verstellung: Integrierte Seiten-, Höhen- und Neigungsverstellung
- Verstellung in plus und minus Bereich
- Dynapro Führung für Holz- und Vionaroschubkästen einsetzbar
- Keine Bodenbearbeitung notwendig
- Werkzeuglose Frontmontage

Einsetzbar mit Vollauszug Dynapro Tipmatic / Softclose

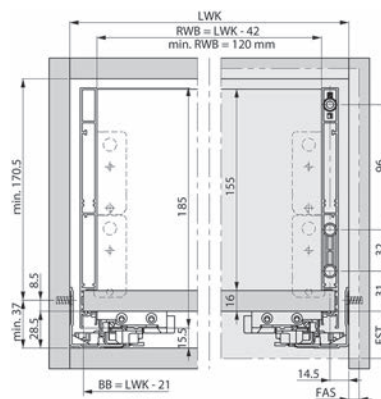
Schubkastentyp: Frontschubkasten / Frontinnenschubkasten
 Zargenhöhe: 185 mm
 Systemhöhe: 185 mm
 Rückwand: Holz

Artikel-Nr.	Nennlänge	Ausführung	Element	Paar
53.011.21	270 mm	links / rechts	200 - 1'200 mm	51.60
53.011.22	300 mm	links / rechts	200 - 1'200 mm	51.60
53.011.23	350 mm	links / rechts	200 - 1'200 mm	51.60
53.011.24	400 mm	links / rechts	200 - 1'200 mm	51.60
53.011.25	450 mm	links / rechts	200 - 1'200 mm	52.60
53.011.26	500 mm	links / rechts	200 - 1'200 mm	53.70
53.011.27	550 mm	links / rechts	200 - 1'200 mm	59.10
53.011.28	600 mm	links / rechts	200 - 1'200 mm	64.40
53.011.29	650 mm	links / rechts	200 - 1'200 mm	69.80

- Auszugsführungen GRASS DynaPro siehe Seite 1433
- Frontbefestigungen und Zubehör GRASS Vionaro siehe Seite 1402
- Frontblenden für Innenschubkasten GRASS Vionaro siehe Seite 1402
- Verarbeitungstechnik GRASS Vionaro siehe Seite 1448
- Innenorganisation GRASS Vionaro siehe Seite 1453



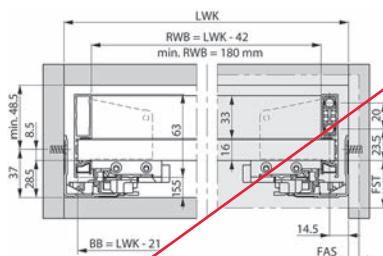
53.011.21-29



53.011.21-29



53.010.05-07



53.010.05-07

Flexible Schubkasten-Sets GRASS Vionaro, silber

- 90° gerade Innen- und Aussenseite
- Schlanke 13 mm Zargenbreite silver grey
- 3-dimensionale Verstellung: Integrierte Seiten- und Höhenverstellung, Neigungsverstellung hinten
- Verstellung in plus und minus Bereich
- Dynapro Führung für Holz- und Vionaroschubkästen einsetzbar
- Keine Bodenbearbeitung notwendig
- Werkzeuglose Frontmontage

Einsetzbar mit Vollauszug Dynapro Tipmatic / Softclose

Schubkastentyp: Herdschubkasten
 Zargenhöhe: 63 mm
 Systemhöhe: 63 mm
 Rückwand: Holz

Artikel-Nr.	Nennlänge	Ausführung	Element	Paar
53.010.05	450 mm	links / rechts	200 - 1'200 mm	37.50
53.010.06	500 mm	links / rechts	200 - 1'200 mm	38.30
53.010.07	550 mm	links / rechts	200 - 1'200 mm	42.10

- Auszugsführungen GRASS DynaPro siehe Seite 1433
- Frontbefestigungen und Zubehör GRASS Vionaro siehe Seite 1402
- Verarbeitungstechnik GRASS Vionaro siehe Seite 1448
- Innenorganisation GRASS Vionaro siehe Seite 1453

Flexible Schubkasten-Sets GRASS Vionaro, silber

- 90° gerade Innen- und Aussenseite
- Schlanke 13 mm Zargenbreite silver grey
- 3-dimensionale Verstellung: Integrierte Seiten-, Höhen- und Neigungsverstellung
- Verstellung in plus und minus Bereich
- Dynapro Führung für Holz- und Vionaroschubkästen einsetzbar
- Keine Bodenbearbeitung notwendig
- Werkzeuglose Frontmontage

Einsetzbar mit Vollauszug Dynapro Tipmatic / Softclose

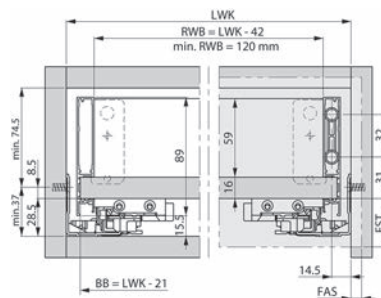
Schubkastentyp: Schubkasten / Frontschubkasten
 Zargenhöhe: 89 mm
 Systemhöhe: 89 mm
 Rückwand: Holz

Artikel-Nr.	Nennlänge	Ausführung	Element	Paar
53.010.11	270 mm	links / rechts	200 - 1'200 mm	32.30
53.010.12	300 mm	links / rechts	200 - 1'200 mm	32.30
53.010.13	350 mm	links / rechts	200 - 1'200 mm	32.30
53.010.14	400 mm	links / rechts	200 - 1'200 mm	32.30
53.010.15	450 mm	links / rechts	200 - 1'200 mm	32.90
53.010.16	500 mm	links / rechts	200 - 1'200 mm	33.60
53.010.17	550 mm	links / rechts	200 - 1'200 mm	37.00
53.010.18	600 mm	links / rechts	200 - 1'200 mm	40.30
53.010.19	650 mm	links / rechts	200 - 1'200 mm	43.70

- Auszugsführungen GRASS DynaPro siehe Seite 1433
- Fronthefestigungen und Zubehör GRASS Vionaro siehe Seite 1402
- Frontblenden für Innenschubkasten GRASS Vionaro siehe Seite 1402
- Verarbeitungstechnik GRASS Vionaro siehe Seite 1448
- Innenorganisation GRASS Vionaro siehe Seite 1453



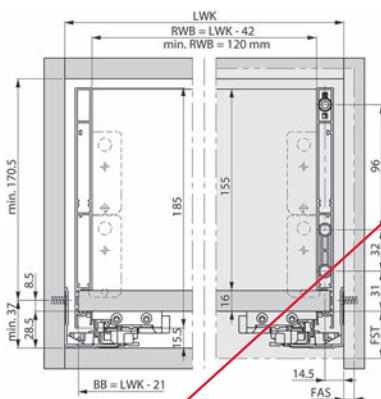
53.010.11-19



53.010.11-19



53.010.21-29



53.010.21-29

Flexible Schubkasten-Sets GRASS Vionaro, silber

- 90° gerade Innen- und Aussenseite
- Schlanke 13 mm Zargenbreite silver grey
- 3-dimensionale Verstellung: Integrierte Seiten-, Höhen- und Neigungsverstellung
- Verstellung in plus und minus Bereich
- Dynapro Führung für Holz- und Vionaroschubkästen einsetzbar
- Keine Bodenbearbeitung notwendig
- Werkzeuglose Frontmontage

Einsetzbar mit Vollauszug Dynapro Tipmatic / Softclose

Schubkastentyp: Frontschubkasten / Frontinnenschubkasten
 Zargenhöhe: 185 mm
 Systemhöhe: 185 mm
 Rückwand: Holz

Artikel-Nr.	Nennlänge	Ausführung	Element	Paar
53.010.21	270 mm	links / rechts	200 - 1'200 mm	52.60
53.010.22	300 mm	links / rechts	200 - 1'200 mm	52.60
53.010.23	350 mm	links / rechts	200 - 1'200 mm	52.60
53.010.24	400 mm	links / rechts	200 - 1'200 mm	52.60
53.010.25	450 mm	links / rechts	200 - 1'200 mm	51.00
53.010.26	500 mm	links / rechts	200 - 1'200 mm	54.70
53.010.27	550 mm	links / rechts	200 - 1'200 mm	60.20
53.010.28	600 mm	links / rechts	200 - 1'200 mm	65.70
53.010.29	650 mm	links / rechts	200 - 1'200 mm	71.10

- Auszugsführungen GRASS DynaPro siehe Seite 1433
- Frontbefestigungen und Zubehör GRASS Vionaro siehe Seite 1402
- Frontblenden für Innenschubkasten GRASS Vionaro siehe Seite 1402
- Verarbeitungstechnik GRASS Vionaro siehe Seite 1448
- Innenorganisation GRASS Vionaro siehe Seite 1453



Flexible Schubkasten-Sets GRASS Vionaro, anthrazit


- 90° gerade Innen- und Aussenseite
- Schlanke 13 mm Zargenbreite graphit
- 3-dimensionale Verstellung: Integrierte Seiten- und Höhenverstellung, Neigungsverstellung hinten
- Verstellung in plus und minus Bereich
- Dynapro Führung für Holz- und Vionaroschubkästen einsetzbar
- Keine Bodenbearbeitung notwendig
- Werkzeuglose Frontmontage

Einsetzbar mit Vollauszug Dynapro Tipmatic / Softclose

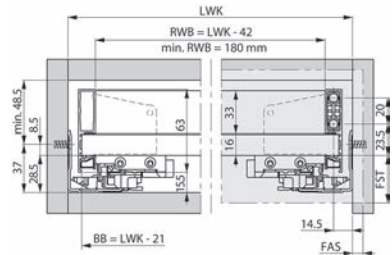
Schubkastentyp: Herdschubkasten
 Zargenhöhe: 63 mm
 Systemhöhe: 63 mm
 Rückwand: Holz

Artikel-Nr.	Nennlänge	Ausführung	Element	Paar
53.012.05	450 mm	links / rechts	200 - 1'200 mm	36.90
53.012.06	500 mm	links / rechts	200 - 1'200 mm	37.60
53.012.07	550 mm	links / rechts	200 - 1'200 mm	41.40

- Auszugsführungen GRASS DynaPro siehe Seite 1433
- Frontbefestigungen und Zubehör GRASS Vionaro siehe Seite 1402
- Verarbeitungstechnik GRASS Vionaro siehe Seite 1448
- Innenorganisation GRASS Vionaro siehe Seite 1453



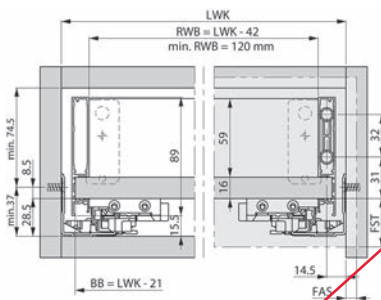
53.012.05-07



53.012.05-07



53.012.11-19



53.012.11-19

Flexible Schubkasten-Sets GRASS Vionaro, anthrazit

- 90° gerade Innen- und Aussenseite
- Schlanke 13 mm Zargenbreite graphit
- 3-dimensionale Verstellung: Integrierte Seiten-, Höhen- und Neigungsverstellung
- Verstellung in plus und minus Bereich
- Dynapro Führung für Holz- und Vionaroschubkästen einsetzbar
- Keine Bodenbearbeitung notwendig
- Werkzeuglose Frontmontage

Einsetzbar mit Vollauszug Dynapro Tipmatic / Softclose

Schubkastentyp: Schubkasten / Innenschubkasten
Zargenhöhe: 89 mm
Systemhöhe: 89 mm
Rückwand: Holz

Artikel-Nr.	Nennlänge	Ausführung	Element	Paar
53.012.11	270 mm	links / rechts	200 - 1'200 mm	31.70
53.012.12	300 mm	links / rechts	200 - 1'200 mm	31.70
53.012.13	350 mm	links / rechts	200 - 1'200 mm	31.70
53.012.14	400 mm	links / rechts	200 - 1'200 mm	31.70
53.012.15	450 mm	links / rechts	200 - 1'200 mm	32.30
53.012.16	500 mm	links / rechts	200 - 1'200 mm	33.00
53.012.17	550 mm	links / rechts	200 - 1'200 mm	36.30
53.012.18	600 mm	links / rechts	200 - 1'200 mm	39.60
53.012.19	650 mm	links / rechts	200 - 1'200 mm	42.80

- Auszugsführungen GRASS DynaPro siehe Seite 1433
- Frontbefestigungen und Zubehör GRASS Vionaro siehe Seite 1402
- Frontblenden für Innenschubkasten GRASS Vionaro siehe Seite 1402
- Verarbeitungstechnik GRASS Vionaro siehe Seite 1448
- Innenorganisation GRASS Vionaro siehe Seite 1453

Flexible Schubkasten-Sets GRASS Vionaro, anthrazit


- 90° gerade Innen- und Außenseite
- Schlanke 13 mm Zargenbreite graphit
- 3-dimensionale Verstellung: Integrierte Seiten-, Höhen- und Neigungsverstellung
- Verstellung in plus und minus Bereich
- Dynapro Führung für Holz- und Vionaroschubkästen einsetzbar
- Keine Bodenbearbeitung notwendig
- Werkzeuglose Frontmontage

Einsetzbar mit Vollauszug Dynapro Tipmatic / Softclose

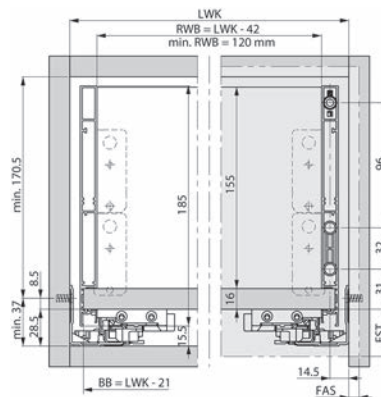
Schubkastentyp: Frontschubkasten / Frontinnenschubkasten
 Zargenhöhe: 185 mm
 Systemhöhe: 185 mm
 Rückwand: Holz

Artikel-Nr.	Nennlänge	Ausführung	Element	Paar
53.012.21	270 mm	links / rechts	200 - 1'200 mm	51.60
53.012.22	300 mm	links / rechts	200 - 1'200 mm	51.60
53.012.23	350 mm	links / rechts	200 - 1'200 mm	51.60
53.012.24	400 mm	links / rechts	200 - 1'200 mm	51.60
53.012.25	450 mm	links / rechts	200 - 1'200 mm	52.60
53.012.26	500 mm	links / rechts	200 - 1'200 mm	53.70
53.012.27	550 mm	links / rechts	200 - 1'200 mm	59.10
53.012.28	600 mm	links / rechts	200 - 1'200 mm	64.40
53.012.29	650 mm	links / rechts	200 - 1'200 mm	69.80

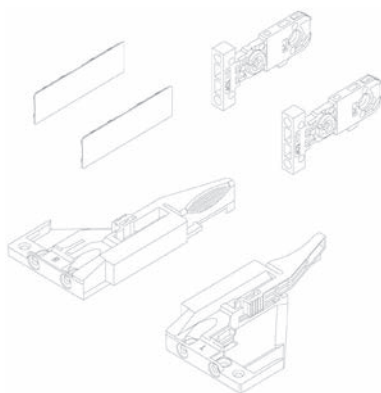
- Auszugsführungen GRASS DynaPro siehe Seite 1433
- Fronthefestigungen und Zubehör GRASS Vionaro siehe Seite 1402
- Frontblenden für Innenschubkasten GRASS Vionaro siehe Seite 1402
- Verarbeitungstechnik GRASS Vionaro siehe Seite 1448
- Innenorganisation GRASS Vionaro siehe Seite 1453



53.012.21-29



53.012.21-29



53.011.60-64


Frontanbindung / Zubehörset GRASS Vionaro

bestehend aus:

2 Abdeckkappen innen, Rastkupplung links/rechts, 2 Frontbefestigungen

Material: Kunststoff

weiss	silber	anthrazit	Ausführung	Zargenhöhe	Set
53.011.60	53.010.60	53.012.60	zum Anschrauben	63 mm	8.70
53.011.61	53.010.61	53.012.61	zum Anschrauben	89 mm	6.20
53.011.63	53.010.63	53.012.63	zum Anschrauben	185 mm	7.95
53.011.62	53.010.62	53.012.62	mit Spreizdübel ø 8 mm	89 mm	7.65
53.011.64	53.010.64	53.012.64	mit Spreizdübel ø 8 mm	185 mm	9.25



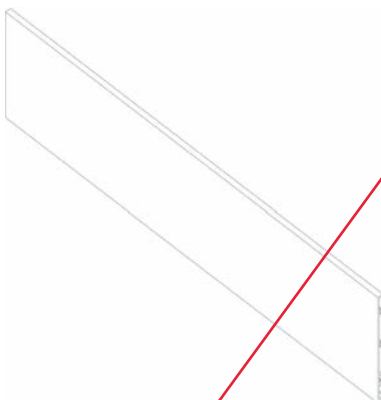
53.014.10

Front-Bodenverbinder GRASS Vionaro

empfohlen ab Korpusbreite 600 mm

Material: Stahl / Druckguss

Artikel-Nr.	Zargenhöhe	Stück
53.014.10	89 / 185 mm	1.63



53.011.70

Frontblende für Innenschubkästen GRASS Vionaro

werkzeuglose Frontmontage

Schubkastentyp: Innenschubkasten / Frontfinnenschubkasten

Material: Aluminium

Artikel-Nr.	Farbe	Zargenhöhe	Länge	Stärke	Stück
53.011.70	weiss	89 mm	1'160 mm	8 mm	39.40
53.011.71	weiss	185 mm	1'160 mm	8 mm	65.60
53.010.70	silber	89 mm	1'160 mm	8 mm	40.50
53.010.71	silber	185 mm	1'160 mm	8 mm	67.40
53.012.70	anthrazit	89 mm	1'160 mm	8 mm	39.40
53.012.71	anthrazit	185 mm	1'160 mm	8 mm	65.60

ⓘ Innenblendenbreite: Lichte Breite - 8 mm

🔧 Montagehilfen: Einschlaghilfe GRASS Vionaro für Frontstabilisator siehe 53.014.00, Seite 1448



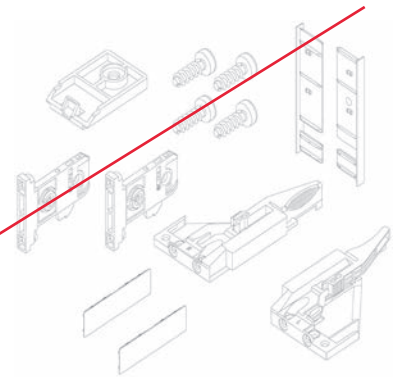
Frontanbindung / Zubehörset für Innenschubkästen GRASS Vionaro

bestehend aus:

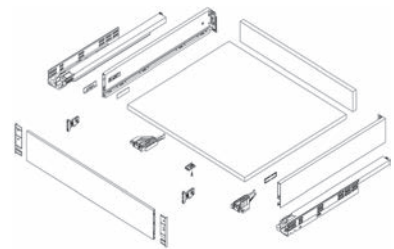
2 Abdeckkappen innen, Rastkupplung links/rechts, 2 Frontbefestigungen, 4 Spezialschrauben, Front-Bodenverbinder, 2 Endkappen

Schubkastentyp: Innenschubkasten / Frontschubkasten

Artikel-Nr.	Farbe	Ausführung	Zargenhöhe	Set
53.011.75	weiss	zum Anschrauben	89 mm	11.10
53.011.76	weiss	zum Anschrauben	185 mm	13.90
53.010.75	silber	zum Anschrauben	89 mm	11.10
53.010.76	silber	zum Anschrauben	185 mm	13.90
53.012.75	anthrazit	zum Anschrauben	89 mm	11.10
53.012.76	anthrazit	zum Anschrauben	185 mm	13.90



53.011.75



53.011.75

Flexible Schubkasten-Sets GRASS Nova Pro Classic

- einsetzbar mit Nova Pro Vollauszügen mit Softclose oder Tipmatic
- abgestimmt wahlweise auf die Korpus-Seitendicken 16 oder 19 mm

Schubkastentyp: Herdschubkasten

Zargenhöhe: 63 mm

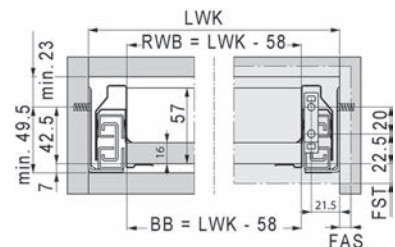
Systemhöhe: 63 mm

Rückwand: Holz

Artikel-Nr.	Farbe	Nennlänge	Ausführung	Element	Garnitur
53.031.04	weiss	400 mm	links / rechts	200 - 1'200 mm	24.90
53.031.05	weiss	450 mm	links / rechts	200 - 1'200 mm	22.70
53.031.06	weiss	500 mm	links / rechts	200 - 1'200 mm	23.65
53.031.07	weiss	550 mm	links / rechts	200 - 1'200 mm	27.90
53.032.04	silber	400 mm	links / rechts	200 - 1'200 mm	30.80
53.032.05	silber	450 mm	links / rechts	200 - 1'200 mm	28.70
53.032.06	silber	500 mm	links / rechts	200 - 1'200 mm	29.50
53.032.07	silber	550 mm	links / rechts	200 - 1'200 mm	34.10



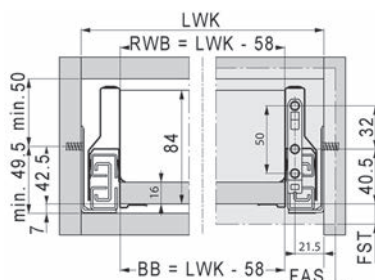
53.031.04-53.032.07



- ⚙️ Auszugsführungen GRASS Nova Pro siehe Seite 1437
- Frontbefestigungen und Zubehör GRASS Nova Pro Classic siehe Seite 1406
- Seitenelemente GRASS Nova Pro Classic siehe Seite 1407
- Frontblenden für Innenschubkästen GRASS Nova Pro Classic siehe Seite 1414
- Verarbeitungstechnik GRASS Nova Pro Classic siehe Seite 1450
- Montagehilfen: Körnerlehre GRASS Nova für Dekorhöhe 63mm siehe 53.038.54, Seite 1450



53.031.11-53.032.47



53.031.11-19

Flexible Schubkasten-Sets GRASS Nova Pro Classic

- einsetzbar mit Nova Pro Vollauszügen mit Softclose oder Tipmatic
- abgestimmt wahlweise auf die Korpus-Seitendicken 16 oder 19 mm

Schubkastentyp:	Schubkasten / Frontschubkasten / Innenschubkasten
Seitenelemente:	Reling / Doppelreling
Zargenhöhe:	90 mm
Systemhöhe:	90 / 152 mm
Rückwand:	Holz
Element:	200 - 1'200 mm

Artikel-Nr.	Farbe	Nennlänge	Ausführung	Packung	Garnitur
53.031.11	weiss	270 mm	links / rechts	10	23.30
53.031.12	weiss	300 mm	links / rechts	10	22.10
53.031.13	weiss	350 mm	links / rechts	10	20.90
53.031.14	weiss	400 mm	links / rechts	10	23.35
53.031.15	weiss	450 mm	links / rechts	10	20.90
53.031.16	weiss	500 mm	links / rechts	10	21.50
53.031.46	weiss	500 mm	links / rechts	150	17.45
53.031.17	weiss	550 mm	links / rechts	10	27.00
53.031.47	weiss	550 mm	links / rechts	150	21.40
53.031.18	weiss	600 mm	links / rechts	10	31.80
53.031.19	weiss	650 mm	links / rechts	10	35.80
53.032.11	silber	270 mm	links / rechts	10	28.30
53.032.12	silber	300 mm	links / rechts	10	28.90
53.032.13	silber	350 mm	links / rechts	10	29.50
53.032.14	silber	400 mm	links / rechts	10	30.10
53.032.15	silber	450 mm	links / rechts	10	28.70
53.032.16	silber	500 mm	links / rechts	10	28.60
53.032.36	silber	500 mm	links / rechts	50	23.85
53.032.46	silber	500 mm	links / rechts	150	21.45
53.032.17	silber	550 mm	links / rechts	10	32.00
53.032.37	silber	550 mm	links / rechts	50	25.90
53.032.47	silber	550 mm	links / rechts	150	25.50
53.032.18	silber	600 mm	links / rechts	10	39.50
53.032.19	silber	650 mm	links / rechts	10	43.50

▲ Einbauhöhe min. 99,5 mm, Rückwandhöhe min. 84 mm mit 2-dimensionaler Frontverstellung

- ⌘ Auszugsführungen GRASS Nova Pro siehe Seite 1437
- Frontbefestigungen und Zubehör GRASS Nova Pro Classic siehe Seite 1406
- Seitenelemente GRASS Nova Pro Classic siehe Seite 1407
- Frontblenden für Innenschubkasten GRASS Nova Pro Classic siehe Seite 1414
- Verarbeitungstechnik GRASS Nova Pro Classic siehe Seite 1450
- Innenorganisation GRASS Nova Pro Classic siehe Seite 1454

Flexible Schubkasten-Sets GRASS Nova Pro Classic

- einsetzbar mit Nova Pro Vollauszügen mit Softclose oder Tipmatic
- abgestimmt wahlweise auf die Korpus-Seitendicken 16 oder 19 mm

Schubkastentyp: Schubkasten / Frontschubkasten
 Seitenelemente: Reling / Duowing
 Zargenhöhe: 122 mm
 Systemhöhe: 122 / 184 mm
 Korpusbreite: 200 - 1'200 mm
 Rückwand: Holz

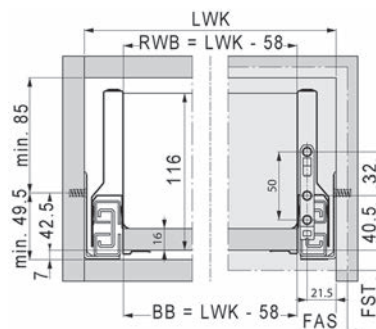
Artikel-Nr.	Farbe	Nennlänge	Ausführung	Korpusbreite	Garnitur
53.031.24	weiss	400 mm	links / rechts	200 - 1'200 mm	32.80
53.031.25	weiss	450 mm	links / rechts	200 - 1'200 mm	32.80
53.031.26	weiss	500 mm	links / rechts	200 - 1'200 mm	32.70
53.031.27	weiss	550 mm	links / rechts	200 - 1'200 mm	39.20
53.031.28	weiss	600 mm	links / rechts	200 - 1'200 mm	48.50
53.031.29	weiss	650 mm	links / rechts	200 - 1'200 mm	53.30
53.032.24	silber	400 mm	links / rechts	200 - 1'200 mm	39.50
53.032.25	silber	450 mm	links / rechts	200 - 1'200 mm	40.10
53.032.26	silber	500 mm	links / rechts	200 - 1'200 mm	40.00
53.032.27	silber	550 mm	links / rechts	200 - 1'200 mm	47.60
53.032.28	silber	600 mm	links / rechts	200 - 1'200 mm	55.90
53.032.29	silber	650 mm	links / rechts	200 - 1'200 mm	65.80

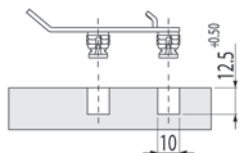
▲ Einbauhöhe min. 134,5 mm, Rückwandhöhe min. 116 mm mit 3-dimensionaler Frontverstellung

- 🔗 Auszugführungen GRASS Nova Pro siehe Seite 1437
- Frontbefestigungen und Zubehör GRASS Nova Pro Classic siehe Seite 1406
- Seitenelemente GRASS Nova Pro Classic siehe Seite 1407
- Verarbeitungstechnik GRASS Nova Pro Classic siehe Seite 1450
- Innenorganisation GRASS Nova Pro Classic siehe Seite 1454

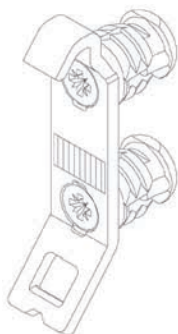


53.031.24-53.032.29

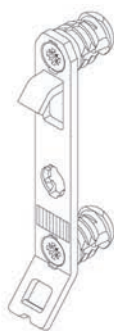




53.038.58-59



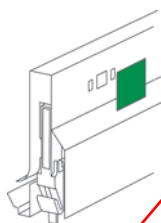
53.038.58



53.038.59



53.038.60



53.038.63-64

Front-Einhängehaken Nova Pro Classic

Schnelle und einfache Handmontage, kein Einpressen und keine zusätzlichen Verarbeitungshilfen notwendig

Keine Beschädigung von empfindlichen lackierten Blenden, kein Ansenken bei harten Oberflächen, rückstandsfreies Demontieren

Dübellänge: 12 mm
Dübel-ø: 10 mm

Artikel-Nr.	Zargenhöhe	Systemhöhe	Stück
53.038.58	63 mm	63 mm	1.10
53.038.59	90 / 122 mm	90 / 122 / 152 / 184 mm	1.10

☞ Montagehilfen: Körnerlehre GRASS Nova Pro Classic siehe 53.038.54-55, Seite 1450

Blindfrontenbefestigung GRASS Nova Pro Classic

Schnellmontage und -Demontage der Blindfront, ohne Einhängehaken

Seitenverstellung: +/- 1.5 mm
Höhenverstellung: +/- 2 mm

Artikel-Nr.	Material	Paar
53.038.60	Stahl	13.50

☞ Erforderliches Zubehör: Einhängehaken NovaPro 90/122 mm siehe 53.038.59, Seite 1406

Abdeckkappen Nova Pro Classic

für seitliche Höhenverstellung

Artikel-Nr.	Farbe	Zargenhöhe	Stück
53.038.63	weiss	90 / 122 mm	1.15
53.038.64	silber	90 / 122 mm	1.10

Front-Bodenverbinder GRASS Nova Pro

Excenterverbinder mit verstellbarem Kugelkopf, zur festen Verbindung der Front mit dem Schubladenboden, speziell für überbreite Schubladen ab 800 mm

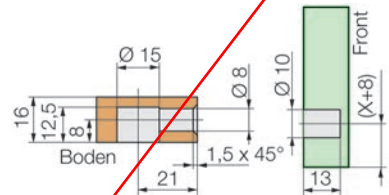
Material: Kunststoff / Stahl

Artikel-Nr.	Bohr-ø	Tiefe	Stück
53.038.56	15 mm	12.5 mm	1.61

 Montagehilfen: Astlochbohrer 15 mm siehe 23.055.15 auf www.opo.ch



53.038.56



53.038.56

Rundreling-Set GRASS Nova Pro Classic 2-seitig

Set bestehend aus:

2 Seitenrelinge mit Abdeckhülse, 2 Rückwandhalter zum Schrauben und 2 Fronthalter zum Schrauben, mit Neigungsverstellung der Front

Schubkastentyp: Frontschubkasten / Frontinnenschubkasten
 Seitenelemente: Reling / Duowing
 Zargenhöhe: 90 / 122 mm
 Systemhöhe: 152 / 184 mm
 Rückwand: Holz


Artikel-Nr.	Farbe	Nennlänge	Länge	Set
53.043.02	weiss	300 mm	276 mm	18.30
53.043.03	weiss	350 mm	326 mm	17.90
53.043.04	weiss	400 mm	376 mm	19.75
53.043.05	weiss	450 mm	426 mm	20.30
53.043.06	weiss	500 mm	476 mm	21.50
53.043.07	weiss	550 mm	526 mm	23.25
53.043.08	weiss	600 mm	576 mm	26.30
53.043.09	weiss	650 mm	626 mm	27.80
53.043.12	silber	300 mm	276 mm	19.05
53.043.13	silber	350 mm	326 mm	19.70
53.043.14	silber	400 mm	376 mm	20.25
53.043.15	silber	450 mm	426 mm	21.50
53.043.16	silber	500 mm	476 mm	23.35
53.043.17	silber	550 mm	526 mm	26.30
53.043.18	silber	600 mm	576 mm	28.00
53.043.19	silber	650 mm	626 mm	30.20



53.043.02-19



53.043.02-19

 Optionales Zubehör: Duowing-Set Nova Pro Classic siehe 53.041.90-97, Seite 1411
 Optionales Zubehör: Profilhalter Magic Optima siehe 53.050.31-36, Seite 1476
 Optionales Zubehör: Smart Board Magic Optima siehe 53.050.32-37, Seite 1477
 Innenorganisation GRASS Nova Pro Classic siehe Seite 1454



53.043.39-49

Rundreling Längs- und Querunterteilungshalter, montiert

Einfache Montage durch Aufklipsen

Zuschnittmasse:

Lichte Korpusweite -60 mm

Seitenelemente: Reling
 Schubkastentyp: Frontschubkasten / Frontinnenschubkasten
 Systemhöhe: 152 / 184 mm
 Kürzbar: ja

Artikel-Nr.	Farbe	Breite	Set
53.043.39	weiss	1'000 mm	13.10
53.043.49	silber	1'000 mm	13.10

☞ Optionales Zubehör: Unterteilungshalter GRASS NOVA CLASSIC a siehe 53.044.30, Seite 1408
 Optionales Zubehör: Relingdivider GRASS NOVA PRO RAL 7016 an siehe 53.044.60, Seite 1408
 Optionales Zubehör: Flaschenhalter GRASS NOVA CLASSIC anthra siehe 53.044.70, Seite 1409




53.044.30

Rundreling-Unterteilungshalter GRASS Nova Classic

Schubkastentyp: Frontschubkasten / Frontinnenschubkasten
 Zargenhöhe: 90 / 122 mm
 Systemhöhe: 152 / 184 mm

Artikel-Nr.	Material	Farbe	Stück
53.044.30	Kunststoff	anthrazit RAL 7016	1.24

☞ Erf. Zubehör: Rundreling-Set GRASS Nova Pro Classic 2-seitig siehe 53.043.02-19, Seite 1407



53.044.60

Rund-Relingdivider GRASS Nova Classic

Schubkastentyp: Frontschubkasten / Frontinnenschubkasten
 Zargenhöhe: 90 / 122 mm
 Systemhöhe: 152 / 184 mm
 Material: Kunststoff
 Farbe: anthrazit RAL 7016


Artikel-Nr.	Stück
53.044.60	8.20

Rundreling-Flaschenhalter GRASS Nova Classic

zum Aufclipsen

Schubkastentyp: Frontschubkasten / Frontinnenschubkasten
 Zargenhöhe: 90 / 122 mm
 Systemhöhe: 152 / 184 mm

Artikel-Nr.	Material	Farbe	Stück
53.044.70	Kunststoff	anthrazit RAL 7016	1.64



53.044.70



53.045.02-19



53.045.02-19

Rechteck-Reling-Set GRASS Nova Pro Classic

Set bestehend aus:

2 Seitenrelinge, 2 Fronthalter zum Schrauben, 2 Abdeckkappen,
2 Rückwandhalter zum Schrauben

Schubkastentyp: Frontschubkasten / Fronttinnenschubkasten
Seitenelemente: Reling / Duowing
Zargenhöhe: 90 / 122 mm
Systemhöhe: 152 / 184 mm
Rückwand: Holz

Artikel-Nr.	Farbe	Nennlänge	Länge	Ausführung	Set
53.045.02	weiss	300 mm	295 mm	links / rechts	17.60
53.045.03	weiss	350 mm	345 mm	links / rechts	17.60
53.045.04	weiss	400 mm	395 mm	links / rechts	16.80
53.045.05	weiss	450 mm	445 mm	links / rechts	18.60
53.045.06	weiss	500 mm	495 mm	links / rechts	19.70
53.045.07	weiss	550 mm	545 mm	links / rechts	19.70
53.045.08	weiss	600 mm	595 mm	links / rechts	23.85
53.045.09	weiss	650 mm	645 mm	links / rechts	29.20
53.045.12	silber	300 mm	295 mm	links / rechts	20.10
53.045.13	silber	350 mm	345 mm	links / rechts	20.85
53.045.14	silber	400 mm	395 mm	links / rechts	20.05
53.045.15	silber	450 mm	445 mm	links / rechts	19.75
53.045.16	silber	500 mm	495 mm	links / rechts	19.70
53.045.17	silber	550 mm	545 mm	links / rechts	22.25
53.045.18	silber	600 mm	595 mm	links / rechts	26.80
53.045.19	silber	650 mm	645 mm	links / rechts	31.40

- ☞ Optionales Zubehör: Rechteckreling-Unterteilungshalter GRASS Nova Pro Classic
siehe 53.046.40-41, Seite 1413
- Optionales Zubehör: Längs-Befestigungshalter für Rechteckreling Nova Pro Classic
siehe 53.046.50-51, Seite 1414
- Optionales Zubehör: Duowing-Set Nova Pro Classic siehe 53.041.90-97, Seite 1411
- Optionales Zubehör: Rechteckreling Längs- und Querunterteilungshalter, montiert Nova Pro Classic
siehe 53.046.42-43, Seite 1413
- Innenorganisation GRASS Nova Pro Classic siehe Seite 1454

Duwing-Set Nova Pro Classic


Aufsatzsystem basierend auf:
Zarge Classic H90 mit Rechteckreling oder Rundreling, Holzrückwand H 184

Geradliniges, puristisches Design, geschlossene hohe Auszugsseitenwände, einfache Nachrüstmöglichkeit auf bestehende Standard Reline

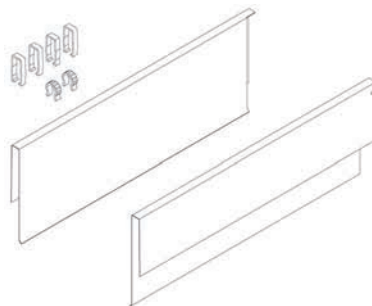
Schubkastentyp: Frontschubkasten / Frontinnenschubkasten
Seitenelemente: Reling
Zargenhöhe: 90 / 122 mm
Systemhöhe: 152 / 184 mm

Artikel-Nr.	Farbe	Nennlänge	Set
53.041.95	weiss	450 mm	24.10
53.041.96	weiss	500 mm	24.60
53.041.97	weiss	550 mm	28.80
53.041.90	silber	450 mm	24.10
53.041.91	silber	500 mm	24.60
53.041.92	silber	550 mm	28.80


 Innenorganisation GRASS Nova Pro Classic siehe Seite 1454



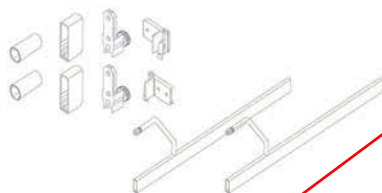
53.041.90-97



53.041.90-97



53.045.25-39



53.045.25-39

Rechteck-Reling-Set GRASS Classic mit Frontstütze

Set bestehend aus:

2 Seitenrelinge mit Frontstützen, 4 Fronthalter zum Schrauben, 2 Abdeckkappen,
2 Abdeckhülsen, 2 Rückwandhalter zum Schrauben

Schubkastentyp: Frontschubkasten
Seitenelemente: Reling
Zargenhöhe: 90 / 122 mm
Systemhöhe: 152 / 184 mm
Rückwand: Holz

Artikel-Nr.	Farbe	Nennlänge	Länge	Ausführung	Set
53.045.25	weiss	450 mm	445 mm	links / rechts	39.90
53.045.26	weiss	500 mm	495 mm	links / rechts	43.40
53.045.27	weiss	550 mm	545 mm	links / rechts	46.00
53.045.28	weiss	600 mm	595 mm	links / rechts	49.00
53.045.35	silber	450 mm	445 mm	links / rechts	43.40
53.045.36	silber	500 mm	495 mm	links / rechts	46.40
53.045.37	silber	550 mm	545 mm	links / rechts	49.20
53.045.38	silber	600 mm	595 mm	links / rechts	54.20

- ☞ Optionales Zubehör: Rechteckreling-Unterteilungshalter GRASS Nova Pro Classic
siehe 53.046.40-41, Seite 1413
- Optionales Zubehör: Längs-Befestigungshalter für Rechteckreling Nova Pro Classic
siehe 53.046.50-51, Seite 1414
- Optionales Zubehör: Rechteckreling Längs- und Querunterteilungshalter, montiert Nova Pro Classic
siehe 53.046.42-43, Seite 1413
- Innenorganisation GRASS Nova Pro Classic siehe Seite 1454


**Rechteckreling Längs- und Querunterteilungshalter, montiert
Nova Pro Classic**

Zuschnittmasse:
Lichte Weite Korpus -55.5 mm


Schubkastentyp: Frontschubkasten / Frontinnenschubkasten
Seitenelemente: Reling
Zargenhöhe: 90 / 122 mm
Systemhöhe: 154 / 184 mm
Kürzbar: ja

Artikel-Nr.	Farbe	Länge	Element	Set
53.046.43	weiss	1'150 mm	1'200 mm	13.75
53.046.42	silber	1'150 mm	1'200 mm	13.75

- Optionales Zubehör: Rechteckreling-Unterteilungshalter GRASS Nova Pro Classic
siehe 53.046.40-41, Seite 1413
- Optionales Zubehör: Längs-Befestigungshalter für Rechteckreling Nova Pro Classic
siehe 53.046.50-51, Seite 1414



53.046.42-43



53.046.42-43

Rechteckreling-Unterteilungshalter GRASS Nova Pro Classic

Schubkastentyp: Frontschubkasten / Frontinnenschubkasten
Zargenhöhe: 90 / 122 mm
Systemhöhe: 152 / 184 mm
Material: Stahl

Artikel-Nr.	Farbe	Stück
53.046.40	weiss	2.08
53.046.41	silber	3.23



53.046.40-41



53.046.50-51

Längs-Befestigungshalter für Rechteckreling Nova Pro Classic

zum Anschrauben

Schubkastentyp: Frontschubkasten / Frontfinnenschubkasten
 Zargenhöhe: 90 / 122 mm
 Systemhöhe: 152 / 184 mm
 Material: Kunststoff

Artikel-Nr.	Farbe		Stück
53.046.50	weiss	3.5 mm	2.02
53.046.51	silber	3.5 mm	2.77



53.041.71-78

Nova Pro Innenblende F8 für Selbstzuschnitt


Optisch hochwertige Anmutung

Gleiche Abmessungen wie bei Standard Schubkästen (Innentiefe), kompatibel für alle GRASS Aufsatz-Systeme, für Rechteckreling, Rundreling, Duowing einsetzbar

Zuschnittmasse:
Lichte Weite Korpus -8 mm

Schubkastentyp: Innenschubkasten / Frontfinnenschubkasten
 Zargenhöhe: 90 mm
 Kürzbar: ja
 Material: Aluminium

Artikel-Nr.	Farbe	Systemhöhe	Element	Stück
53.041.71	weiss	90 mm	600 mm	19.20
53.041.73	weiss	90 mm	1'200 mm	32.10
53.041.75	weiss	184 mm	600 mm	32.50
53.041.77	weiss	184 mm	1'200 mm	55.50
53.041.72	silber	90 mm	600 mm	19.20
53.041.74	silber	90 mm	1'200 mm	32.10
53.041.76	silber	184 mm	600 mm	32.50
53.041.78	silber	184 mm	1'200 mm	55.50



53.041.71-78

Erforderliches Zubehör: Abdeckkappe zu Innenblende F8 Nova Pro Classic siehe 53.041.80-83, Seite 1415

Erforderliches Zubehör: NOVA PRO Einhängehaken Set siehe 53.041.86, Seite 1415

Erforderliches Zubehör: NOVA PRO Rundrelingshalter Set siehe 53.041.87, Seite 1416

Erforderliches Zubehör: NOVA PRO Rechteckrelingshalter Set siehe 53.041.88, Seite 1416

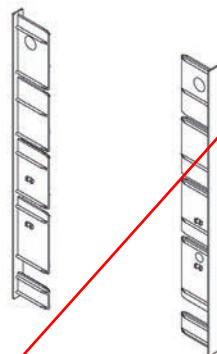
Optionales Zubehör: NOVA PRO Frontbodenverbinder NOVA PRO siehe 53.041.85, Seite 1416

Abdeckkappe zu Innenblende F8 Nova Pro Classic

Abdeckkappen - Set zum Aufstecken

Schubkastentyp: Innenschubkasten / Frontinnenschubkasten
 Zargenhöhe: 90 mm
 Material: Kunststoff

Artikel-Nr.	Farbe	Systemhöhe	Stück
53.041.80	weiss	90 mm	1.37
53.041.82	weiss	184 mm	2.09
53.041.81	silber	90 mm	1.37
53.041.83	silber	184 mm	2.09



53.041.80-83



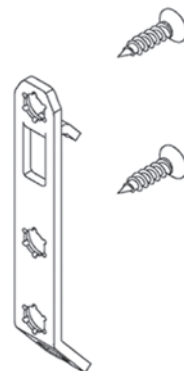
53.041.71-83

Einhängehaken zu Innenblende F8 Nova Pro Classic

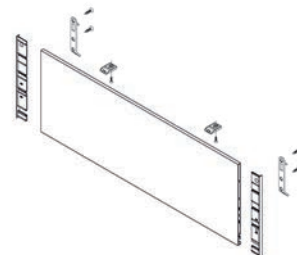
Einhängehaken inkl. Schrauben für Innenblende F8 zum Anschrauben, pro Auszug werden 2 Stück benötigt

Schubkastentyp: Innenschubkasten / Frontinnenschubkasten
 Zargenhöhe: 90 mm
 Systemhöhe: 90 mm

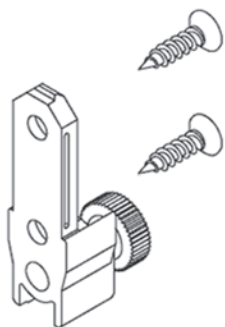
Artikel-Nr.	Material	Oberfläche	Set
53.041.86	Stahl	verzinkt	1.31



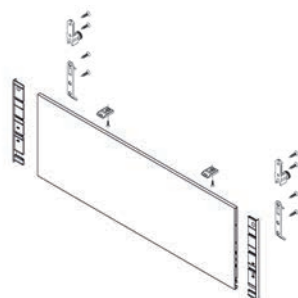
53.041.86



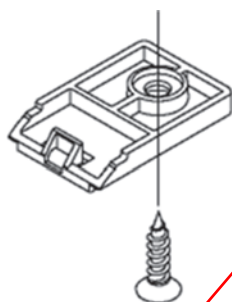
53.041.71-86



53.041.87-88



53.041.71-88



53.041.85

Relinghalter-Set zu Innenblende F8 Nova Pro Classic

Frontanbindung für Rechteckreling, inkl. Schrauben zum Anschrauben, pro Frontinnenauszug werden 2 Stück benötigt

Schubkastensystem: GRASS Nova Pro Classic
Schubkastentyp: Frontinnenschubkasten
Zargenhöhe: 90 mm
Material: Kunststoff

Artikel-Nr.	Systemhöhe	Ausführung	Set
53.041.87	184 mm	Rundreling	0.32
53.041.88	184 mm	für Rechteckreling	2.27

Fronthodenverbinder zu Innenblende F8 Nova Pro Classic

Frontblendenverstärkung inkl. Schrauben, zum Einklipsen an der Frontblende und Anschrauben am Schubkastenboden, verhindert das Durchbiegen der Frontblende bei breiten Innenauszügen

Schubkastentyp: Innenschubkasten / Frontinnenschubkasten
Zargenhöhe: 90 mm
Systemhöhe: 90 / 184 mm

Artikel-Nr.	Material	Stück
53.041.85	Kunststoff	1.24



Vollauszüge HETTICH Actro 5D Silent System

SilentSystem - die integrierte Dämpfung schliesst den Schubkasten sanft und leise

Werkzeuglose Höhenverstellung + 3 / - 1 mm, Seitenverstellung +/- 1,5 mm, Radialverstellung +/- 1,5 mm und Neigungsverstellung

Für Feuchträume geeignet

Set bestehend aus:

1 Stück Auszugsführung, links und rechts

1 Stück Schnüpper, links und rechts

- Schubkastensystem: HETTICH AvanTech / Holzschubkasten
- Auszug: Unterflurführung / Vollauszug / einseitig
- Montage: zum Aufschieben / an Korpusseite
- Öffnungsfunktion: griffloses Öffnen
- Schliessfunktion: gedämpft
- Verstellbarkeit: 5-dimensional
- Einbaubreite: 21 mm
- Korpusseite: 16 / 19 mm
- Belastbarkeit: 40 kg

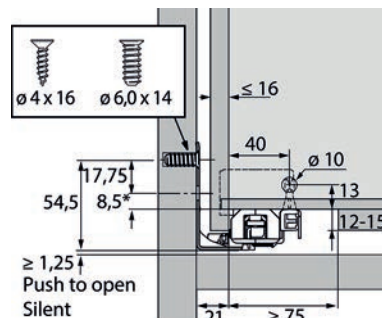
Artikel-Nr.	Nennlänge	Korpusstiefe min.	SKL	Preis
92.034.01	250 mm	253 mm	240 mm	42.80
92.034.02	270 mm	273 mm	260 mm	42.70
92.034.03	300 mm	303 mm	290 mm	43.20
92.034.04	320 mm	323 mm	310 mm	43.50
92.034.05	350 mm	353 mm	340 mm	43.90
92.034.06	380 mm	383 mm	370 mm	44.30
92.034.07	400 mm	403 mm	390 mm	44.60
92.034.09	420 mm	423 mm	410 mm	44.90
92.034.11	450 mm	453 mm	440 mm	45.30
92.034.13	480 mm	483 mm	470 mm	43.70
92.034.15	500 mm	503 mm	490 mm	44.00
92.034.18	520 mm	523 mm	510 mm	46.40
92.034.21	550 mm	553 mm	540 mm	46.80

Schubkastenlänge (SKL) = Nennlänge - 10 mm / lichte Schubkastenweite (SKW) = Lichte Weite - 42 mm

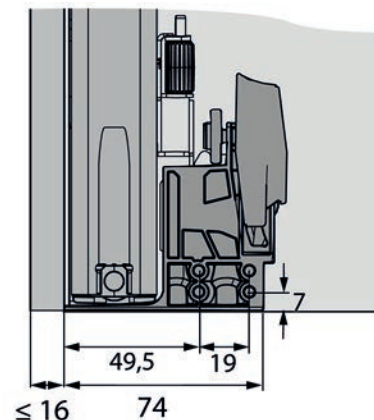
- Optionales Zubehör: Öffnungssystem HETTICH Push-to-open Silent für Actro 5D siehe 92.123.01, Seite 1420
- Optionales Zubehör: Aufsteckhalter hinten siehe 92.095.93, Seite 1420
- Optionales Zubehör: HETTICH Actro 5D Tiefenverstellung siehe 92.034.47, Seite 1420
- Direktbefestigungsschrauben / Distanzleisten siehe Seite 1450
- Elektromechanische Öffnungssysteme siehe Seite 1441



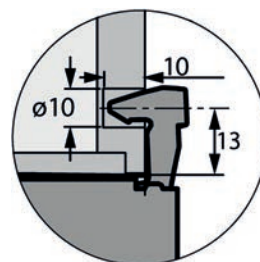
92.034.01-21



92.034.01-21



92.034.01-21

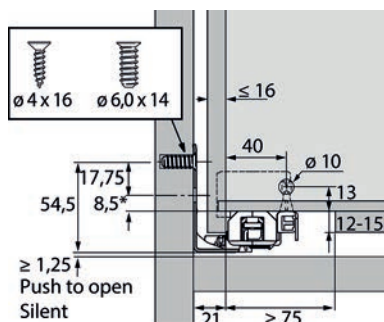


92.034.01-21

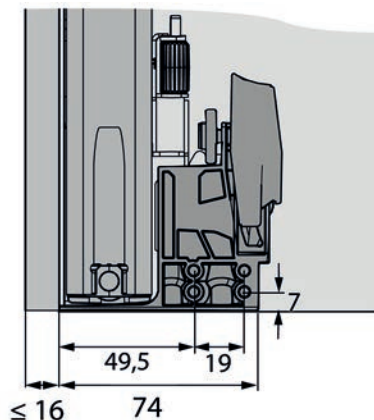




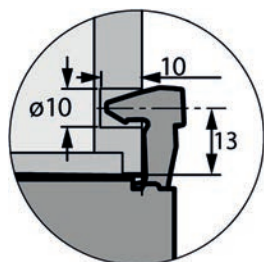
92.034.08-30



92.034.08-30



92.034.08-30



92.034.08-30

Vollauszüge HETTICH Actro 5D Silent System

SilentSystem - die integrierte Dämpfung schliesst den Schubkasten sanft und leise

Werkzeuglose Höhenverstellung + 3 / - 1 mm, Seitenverstellung +/- 1,5 mm, Radialverstellung +/- 1,5 mm und Neigungsverstellung

Für Feuchträume geeignet

Set bestehend aus:

1 Stück Auszugsführung, links und rechts

1 Stück Schnäpper, links und rechts

- Schubkastensystem: HETTICH AvanTech / Holzschubkasten
- Auszug: Unterflurführung / Vollauszug / einseitig
- Montage: zum Aufschieben / an Korpusseite
- Öffnungsfunktion: griffloses Öffnen
- Schliessfunktion: gedämpft
- Verstellbarkeit: 5-dimensional
- Einbaubreite: 21 mm
- Korpusseite: 16 / 19 mm
- Belastbarkeit: 60 kg

Artikel-Nr.	Nennlänge	Korpustiefe min.	SKL	Preis
92.034.08	400 mm	403 mm	390 mm	55.30
92.034.10	420 mm	423 mm	410 mm	55.80
92.034.12	450 mm	453 mm	440 mm	56.30
92.034.14	480 mm	483 mm	470 mm	54.20
92.034.16	500 mm	503 mm	490 mm	54.40
92.034.19	520 mm	523 mm	510 mm	57.40
92.034.22	550 mm	553 mm	540 mm	57.70
92.034.24	580 mm	583 mm	570 mm	58.10
92.034.28	600 mm	603 mm	590 mm	58.70
92.034.30	650 mm	653 mm	640 mm	59.20

Schubkastenlänge (SKL) = Nennlänge - 10 mm / lichte Schubkastenweite (SKW) = Lichte Weite - 42 mm

Optionales Zubehör: Öffnungssystem HETTICH Push-to-open Silent für Actro 5D siehe 92.123.01, Seite 1420

Optionales Zubehör: Aufsteckhalter hinten siehe 92.095.93, Seite 1420

Optionales Zubehör: HETTICH Actro 5D Tiefenverstellung siehe 92.034.47, Seite 1420

Direktbefestigungsschrauben / Distanzleisten siehe Seite 1450

Elektromechanische Öffnungssysteme siehe Seite 1441



Vollauszüge HETTICH Actro 5D Silent System

SilentSystem - die integrierte Dämpfung schliesst den Schubkasten sanft und leise

Werkzeuglose Höhenverstellung + 3 / - 1 mm, Seitenverstellung +/- 1,5 mm, Radialverstellung +/- 1,5 mm und Neigungsverstellung

Für Feuchträume geeignet

Set bestehend aus:

1 Stück Auszugsführung, links und rechts

1 Stück Schnüpper, links und rechts

- Schubkastensystem: HETTICH AvanTech / Holzschubkasten
- Auszug: Unterflurführung / Vollauszug / einseitig
- Montage: zum Aufschieben / an Korpusseite
- Öffnungsfunktion: griffloses Öffnen
- Schliessfunktion: gedämpft
- Verstellbarkeit: 5-dimensional
- Einbaubreite: 21 mm
- Korpusseite: 16 / 19 mm
- Belastbarkeit: 80 kg

Artikel-Nr.	Nennlänge	Korpusstiefe min.	SKL	Garnitur
92.034.17	500 mm	503 mm	490 mm	69.10
92.034.20	520 mm	523 mm	510 mm	69.40
92.034.23	550 mm	553 mm	540 mm	69.80
92.034.27	580 mm	583 mm	570 mm	70.10
92.034.29	600 mm	603 mm	590 mm	70.50
92.034.31	650 mm	653 mm	640 mm	71.20
92.034.32	700 mm	703 mm	690 mm	72.80
92.034.33	750 mm	753 mm	740 mm	73.60

Schubkastenlänge (SKL) = Nennlänge - 10 mm / lichte Schubkastenweite (SKW) = Lichte Weite - 42 mm

Einsetzbar mit Push-to-open Silent bis max. Belastbarkeit 60 kg pro Schublade

Optionales Zubehör: Öffnungssystem HETTICH Push-to-open Silent für Actro 5D siehe 92.123.01, Seite 1420

Optionales Zubehör: Aufsteckhalter hinten siehe 92.095.93, Seite 1420

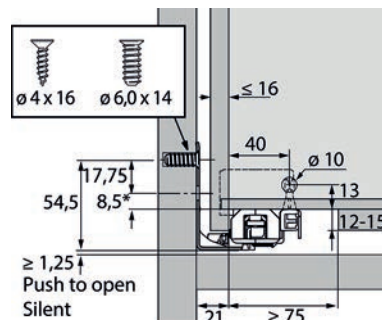
Optionales Zubehör: HETTICH Actro 5D Tiefenverstellung siehe 92.034.47, Seite 1420

Direktbefestigungsschrauben / Distanzleisten siehe Seite 1450

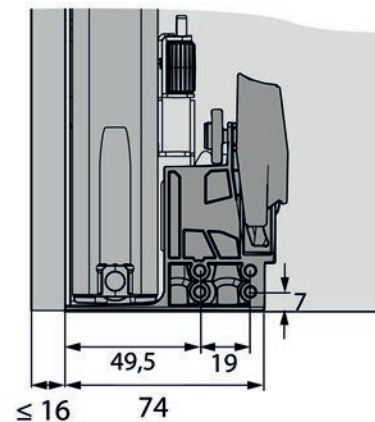
Elektromechanische Öffnungssysteme siehe Seite 1441



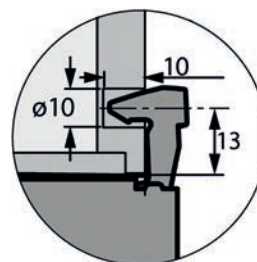
92.034.17-33



92.034.17-33



92.034.17-33



92.034.17-33



92.569.68-92.686.81

Vollauszug mit Silent System HETTICH Actro YOU

Vollauszug zur Kombination mit AvanTech YOU Systemschubkasten oder Holzschubkasten mit Schnäppern

Integrierte Dämpfung Silent System

Belastungsklassen XS (10 kg) / L (40 kg) / XL (70 kg)

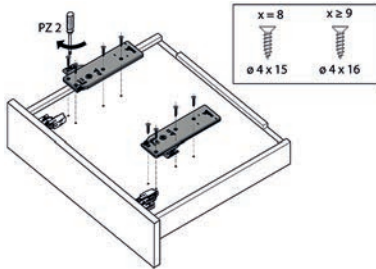
Belastbarkeit nach EN15338, Level 3

Set besteht aus:

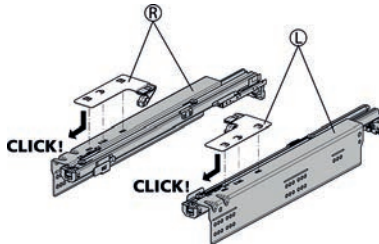
1 Stück Auszugsführung Actro YOU, links und rechts

Schubkastensystem:	HETTICH AvanTech YOU / HETTICH AvanTech YOU Inlay / Holzschubkasten
Schubkastentyp:	Herd Schubkasten / Schubkasten / Frontschubkasten / Innenschubkasten / Frontinnenschubkasten
Zargenhöhe:	77 mm / 101 mm / 139 mm / 187 mm / 251 mm
Systemhöhe:	77 mm / 101 mm / 139 mm / 187 mm / 251 mm
Ausführung:	links / rechts
Material:	Stahl
Oberfläche:	verzinkt
Auszug:	Unterflurführung / Vollauszug / einseitig
Einbaubreite:	21 mm
Montage:	zum anschrauben / an Korpusseite
Schliessfunktion:	gedämpft
Öffnungsfunktion:	griffloses Öffnen
Seitenstärke:	16 / 19 mm

Artikel-Nr.	Nennlänge	min. Einbautiefe	für Auszug	Packung	Garnitur
92.569.68	270 mm	273 mm	10 kg	1	39.80
92.569.69	300 mm	303 mm	10 kg	1	39.80
92.569.71	350 mm	353 mm	10 kg	1	39.80
92.569.99	270 mm	273 mm	40 kg	1	39.80
92.570.00	300 mm	303 mm	40 kg	1	39.80
92.570.02	350 mm	353 mm	40 kg	1	39.80
92.570.04	400 mm	403 mm	40 kg	1	40.30
92.570.06	450 mm	453 mm	40 kg	1	40.70
92.570.08	500 mm	503 mm	40 kg	1	41.20
92.570.10	550 mm	553 mm	40 kg	1	43.50
92.570.34	450 mm	453 mm	70 kg	1	50.00
92.570.36	500 mm	503 mm	70 kg	1	50.50
92.570.38	550 mm	553 mm	70 kg	1	52.80
92.570.40	600 mm	603 mm	70 kg	1	57.70
92.570.41	650 mm	650 mm	70 kg	1	59.90
92.686.81	600 mm	603 mm	40 kg	1	42.30



92.123.01



92.123.01

Öffnungssystem HETTICH Push-to-open Silent für Actro 5D

ermöglicht die Kombination von grifflosem Öffnen (Push to open) und gedämpftem Schliessen (Silent System) für Actro 5D bis 60 kg Tragkraft einsetzbar ab Nennlänge 350 mm und Schubkasteninnenbreite 292 mm Bodenstärke min. 8 mm

Set bestehend aus:

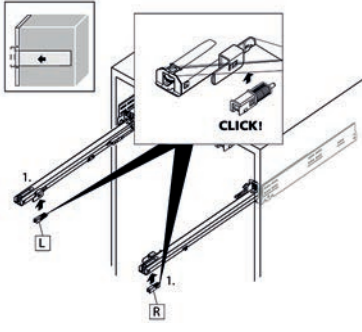
1 Push to open Silent Einheit, links und rechts

1 Stück Aktivator, links und rechts

Schubkastensystem: HETTICH AvanTech / Holzschubkasten
 Öffnungsfunktion: griffloses Öffnen
 Korpusseite: 16 / 19 mm
 Belastbarkeit: 40 / 60 kg
 Material: Stahl / Kunststoff

Artikel-Nr.	Set
92.123.01	25.80

i nicht einsetzbar zusammen mit Actro 5D Tiefenverstellung



92.034.47

HETTICH Actro 5D Tiefenverstellung

optional einsetzbar für Schubkästen mit innenliegenden Blenden Tiefenverstellung bis + 4 mm, Werkzeuglose Montage

Set bestehend aus:

1 Stück Tiefenverstellung, links und rechts

Belastbarkeit: 40 / 60 / 80 kg
 Material: Kunststoff
 Farbe: schwarz / grau

Artikel-Nr.	Set
92.034.47	5.35

i nicht einsetzbar zusammen mit Push-to-open Silent

HETTICH Actro 5D Aufsteckhalter hinten

für Schubkästen mit bündigem Boden und Tablarböden

Set bestehend aus:

1 Stück Aufsteckhalter, links und rechts

Material: Kunststoff
 Farbe: dunkelgrau

Artikel-Nr.	Höhe	Set
92.095.93	12.5 mm	6.50

i Bei Einsatz des Aufsteckhalters vermindert sich die Schubkastenlänge (SKL) um - 12.5 mm

Vollauszüge HETTICH Actro Silent System


leichter, ruhiger, übergangsfreier Lauf durch einzigartiges Prismenprinzip mit integrierter Synchronsteuerung, mit perfekt abgestimmten Dämpfungssystem Silent System, Flexibilität durch Wechselsystem - Wechsel von 40/60/80 kg Vollauszug ohne Änderung der Korpus-, Schubkästen- und Blendenmasse

Schubkastensystem: HETTICH ArciTech
 Auszug: Unterflurführung / Vollauszug / einseitig
 Montage: zum Aufschieben / an Korpusseite
 Öffnungsfunktion: griffloses Öffnen
 Schliessfunktion: gedämpft
 Korpusseite KD: 16 mm
 Mass A: 23 mm
 Belastbarkeit: 40 kg

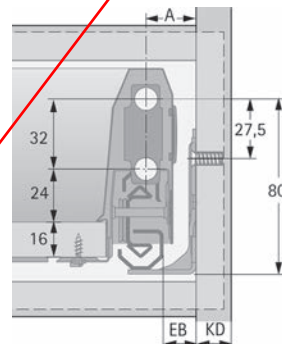
Artikel-Nr.	Ausführung	Nennlänge	Packung	Einheit	Preis
91.492.34	links / rechts	270 mm	1	Garnitur	27.20
91.210.55	links	270 mm	15	Stück	12.15
91.210.56	rechts	270 mm	15	Stück	12.15
91.492.35	links / rechts	300 mm	1	Garnitur	27.20
91.210.57	links	300 mm	15	Stück	12.15
91.210.58	rechts	300 mm	15	Stück	12.15
91.492.36	links / rechts	350 mm	1	Garnitur	27.50
91.210.59	links	350 mm	15	Stück	12.35
91.210.60	rechts	350 mm	15	Stück	12.35
91.492.37	links / rechts	400 mm	1	Garnitur	27.90
91.210.61	links	400 mm	15	Stück	12.50
91.210.62	rechts	400 mm	15	Stück	12.50
91.492.38	links / rechts	450 mm	1	Garnitur	28.20
91.210.63	links	450 mm	15	Stück	12.65
91.210.64	rechts	450 mm	15	Stück	12.65
91.492.39	links / rechts	500 mm	1	Garnitur	28.50
91.210.69	links	500 mm	15	Stück	12.80
91.210.70	rechts	500 mm	15	Stück	12.80
91.492.40	links / rechts	550 mm	1	Garnitur	28.80
91.210.75	links	550 mm	10	Stück	12.90
91.210.76	rechts	550 mm	10	Stück	12.90

▲ Mindestkörpustiefe Schubkasten / Frontauszug = Nennlänge + 3 mm
 Mindestkörpustiefe Innenschubkasten / Innenauszug = Nennlänge + 12 mm

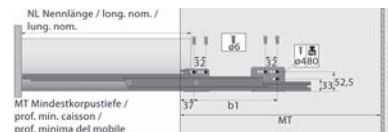
⊗ Optionales Zubehör: Öffnungssystem HETTICH Push to open Silent für ArciTech siehe 91.545.48, Seite 1427
 Direktbefestigungsschrauben / Distanzleisten siehe Seite 1450
 Elektromechanische Öffnungssysteme siehe Seite 1441



9121055-9149240



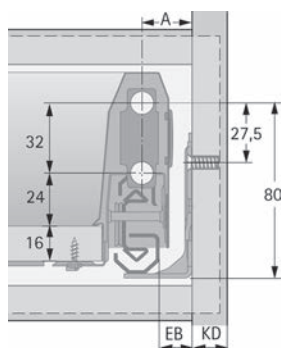
9121055-9149240



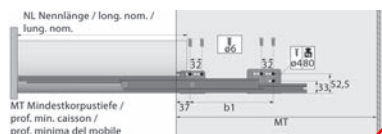
9121055-9149240



9127708-9149245



9127708-9149245



9127708-9149245

Vollauszüge HETTICH Actro Silent System

leichter, ruhiger, übergangsfreier Lauf durch einzigartiges Prismenprinzip mit integrierter Synchronsteuerung, mit perfekt abgestimmten Dämpfungssystem Silent System, Flexibilität durch Wechselsystem - Wechsel von 40/60/80 kg Vollauszug ohne Änderung der Korpus-, Schubkästen- und Blendenmasse

Schubkastensystem: HETTICH ArciTech
 Auszug: Unterflurführung / Vollauszug / einseitig
 Montage: zum Aufschieben / an Korpusseite
 Öffnungsfunktion: griffloses Öffnen
 Schliessfunktion: gedämpft
 Korpusseite KD: 16 mm
 Mass A: 23 mm
 Belastbarkeit: 60 kg

Artikel-Nr.	Ausführung	Nennlänge	Packung	Einheit	Preis
91.492.41	links / rechts	400 mm	1	Garnitur	34.40
91.277.08	links	400 mm	15	Stück	15.75
91.277.09	rechts	400 mm	15	Stück	15.75
91.492.42	links / rechts	450 mm	1	Garnitur	34.70
91.210.65	links	450 mm	15	Stück	15.90
91.210.66	rechts	450 mm	15	Stück	15.90
91.492.43	links / rechts	500 mm	1	Garnitur	35.00
91.210.71	links	500 mm	15	Stück	16.10
91.210.72	rechts	500 mm	15	Stück	16.10
91.492.44	links / rechts	550 mm	1	Garnitur	35.40
91.210.77	links	550 mm	10	Stück	16.20
91.210.78	rechts	550 mm	10	Stück	16.20
91.492.45	links / rechts	650 mm	1	Garnitur	35.70
91.210.81	links	650 mm	10	Stück	16.40
91.210.82	rechts	650 mm	10	Stück	16.40

▲ Mindestkorpustiefe Schubkasten / Frontauszug = Nennlänge + 3 mm
 Mindestkorpustiefe Innenschubkasten / Innenauszug = Nennlänge + 12 mm

⚙️ Optionales Zubehör: Öffnungssystem HETTICH Push to open Silent für ArciTech siehe 91.545.48, Seite 1427
 Direktbefestigungsschrauben / Distanzleisten siehe Seite 1450
 Elektromechanische Öffnungssysteme siehe Seite 1441

Vollauszüge HETTICH Actro Silent System


leichter, ruhiger, übergangsfreier Lauf durch einzigartiges Prismenprinzip mit integrierter Synchronsteuerung, mit perfekt abgestimmten Dämpfungssystem Silent System, Flexibilität durch Wechselsystem - Wechsel von 40/60/80 kg Vollauszug ohne Änderung der Korpus-, Schubkästen- und Blendenmasse

- Schubkastensystem: HETTICH ArciTech
- Auszug: Unterflurführung / Vollauszug / einseitig
- Montage: zum Aufschieben / an Korpusseite
- Schliessfunktion: gedämpft
- Korpusseite KD: 16 mm
- Mass A: 23 mm
- Belastbarkeit: 80 kg

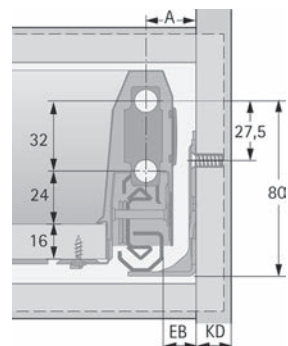
Artikel-Nr.	Ausführung	Nennlänge	Packung	Einheit	Preis
91.492.46	links / rechts	500 mm	1	Garnitur	42.20
91.210.73	links	500 mm	15	Stück	19.65
91.210.74	rechts	500 mm	15	Stück	19.65
91.492.47	links / rechts	550 mm	1	Garnitur	42.50
91.210.79	links	550 mm	10	Stück	19.85
91.210.80	rechts	550 mm	10	Stück	19.85
91.492.48	links / rechts	650 mm	1	Garnitur	42.80
91.210.83	links	650 mm	10	Stück	19.95
91.210.84	rechts	650 mm	10	Stück	19.95

- ▲ Mindestkorpustiefe Schubkasten / Frontauszug = Nennlänge + 3 mm
Mindestkorpustiefe Innenschubkasten / Innenauszug = Nennlänge + 12 mm

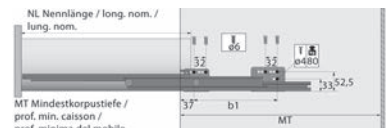
- 🔗 Direktbefestigungsschrauben / Distanzleisten siehe Seite 1450
Elektromechanische Öffnungssysteme siehe Seite 1441



9121073-9149248



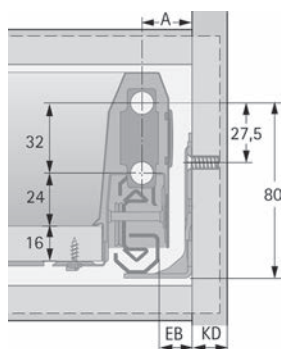
9121073-9149248



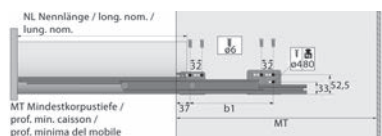
9121073-9149248



9121115-9150463



9121115-9150463



9121115-9150456

Vollauszüge HETTICH Actro Silent System

leichter, ruhiger, übergangsfreier Lauf durch einzigartiges Prismenprinzip mit integrierter Synchronsteuerung, mit perfekt abgestimmten Dämpfungssystem Silent System, Flexibilität durch Wechselsystem - Wechsel von 40/60/80 kg Vollauszug ohne Änderung der Korpus-, Schubkästen- und Blendenmasse

Schubkastensystem: HETTICH ArciTech
 Auszug: Unterflurführung / Vollauszug / einseitig
 Montage: zum Aufschieben / an Korpusseite
 Öffnungsfunktion: griffloses Öffnen
 Schliessfunktion: gedämpft
 Korpusseite KD: 19 mm
 Mass A: 20 mm
 Belastbarkeit: 40 kg

Artikel-Nr.	Ausführung	Nennlänge	Packung	Einheit	Preis
91.504.56	links / rechts	270 mm	1	Garnitur	27.20
91.211.15	links	270 mm	15	Stück	12.15
91.211.16	rechts	270 mm	15	Stück	12.15
91.504.58	links / rechts	300 mm	1	Garnitur	27.20
91.211.17	links	300 mm	15	Stück	12.15
91.211.18	rechts	300 mm	15	Stück	12.15
91.504.59	links / rechts	350 mm	1	Garnitur	27.50
91.211.19	links	350 mm	15	Stück	12.35
91.211.20	rechts	350 mm	15	Stück	12.35
91.504.60	links / rechts	400 mm	1	Garnitur	27.90
91.211.21	links	400 mm	15	Stück	12.50
91.211.22	rechts	400 mm	15	Stück	12.50
91.504.61	links / rechts	450 mm	1	Garnitur	28.20
91.211.23	links	450 mm	15	Stück	12.65
91.211.24	rechts	450 mm	15	Stück	12.65
91.504.62	links / rechts	500 mm	1	Garnitur	28.50
91.211.29	links	500 mm	15	Stück	12.80
91.211.30	rechts	500 mm	15	Stück	12.80
91.504.63	links / rechts	550 mm	1	Garnitur	28.80
91.211.35	links	550 mm	10	Stück	12.90
91.211.36	rechts	550 mm	10	Stück	12.90

▲ Mindestkorpustiefe Schubkasten / Frontauszug = Nennlänge + 3 mm
 Mindestkorpustiefe Innenschubkasten / Innenauszug = Nennlänge + 12 mm

⚙️ Optionales Zubehör: Öffnungssystem HETTICH Push to open Silent für ArciTech siehe 91.545.48, Seite 1427
 Direktbefestigungsschrauben / Distanzleisten siehe Seite 1450
 Elektromechanische Öffnungssysteme siehe Seite 1441

Vollauszüge HETTICH Actro Silent System


leichter, ruhiger, übergangsfreier Lauf durch einzigartiges Prismenprinzip mit integrierter Synchronsteuerung, mit perfekt abgestimmten Dämpfungssystem Silent System, Flexibilität durch Wechselsystem - Wechsel von 40/60/80 kg Vollauszug ohne Änderung der Korpus-, Schubkästen- und Blendenmasse

Schubkastensystem: HETTICH ArciTech
 Auszug: Unterflurführung / Vollauszug / einseitig
 Montage: zum Aufschieben / an Korpusseite
 Öffnungsfunktion: griffloses Öffnen
 Schliessfunktion: gedämpft
 Korpusseite KD: 19 mm
 Mass A: 20 mm
 Belastbarkeit: 60 kg

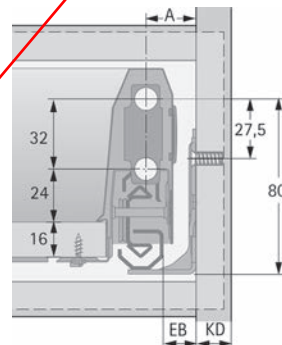
Artikel-Nr.	Ausführung	Nennlänge	Packung	Einheit	Preis
91.277.12	links	400 mm	15	Stück	15.75
91.211.25	links	450 mm	15	Stück	15.90
91.211.31	links	500 mm	15	Stück	16.10
91.211.37	links	550 mm	10	Stück	16.20
91.211.41	links	650 mm	10	Stück	16.40
91.277.13	rechts	400 mm	15	Stück	15.75
91.211.26	rechts	450 mm	15	Stück	15.90
91.211.32	rechts	500 mm	15	Stück	16.10
91.211.38	rechts	550 mm	10	Stück	16.20
91.211.42	rechts	650 mm	10	Stück	16.40
91.504.64	links / rechts	400 mm	1	Garnitur	34.40
91.504.65	links / rechts	450 mm	1	Garnitur	34.70
91.504.66	links / rechts	500 mm	1	Garnitur	35.00
91.504.67	links / rechts	550 mm	1	Garnitur	35.40
91.504.68	links / rechts	650 mm	1	Garnitur	35.70

▲ Mindestkorpustiefe Schubkasten / Frontauszug = Nennlänge + 3 mm
 Mindestkorpustiefe Innenschubkasten / Innenauszug = Nennlänge + 12 mm

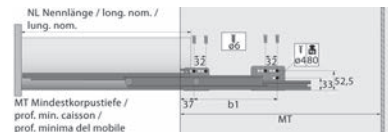
🔗 Optionales Zubehör: Öffnungssystem HETTICH Push to open Silent für ArciTech siehe 91.545.48, Seite 1427
 Direktbefestigungsschrauben / Distanzleisten siehe Seite 1450
 Elektromechanische Öffnungssysteme siehe Seite 1441



9127712-9150468



9127712-9150468



9127712-9150468

Öffnungssystem HETTICH Push to open Silent für ArciTech

ermöglicht die Kombination von grifflosem Öffnen (Push to open) und gedämpftem Schliessen (Silent System) auf einer Actro Vollauszugsführung von 40 oder 60 kg, nachrüstbar ohne Modifikation der Schubkästen, einstellbarer Blendenspalt von 2-4 mm, einstellbare Ausfahrkraft für optimale Performance bei unterschiedlichen Schubkastenformaten, justierbare Auslöse-Sensitivität - komfortabel und sicher

Set bestehend aus:

- Push to open Silent Einheit, links und rechts
- 2 Stück Aktivatoren
- Befestigungsmaterial

Schubkastensystem: HETTICH ArciTech
 Öffnungsfunktion: griffloses Öffnen
 Korpusseite: 16 / 19 mm
 Belastbarkeit: 40 / 60 kg
 Material: Kunststoff



91.545.48



91.545.48

Artikel-Nr.	Material	Packung	Garnitur
91.545.48	Kunststoff	15	44.20



92.578.90-93

Öffnungssystem HETTICH Push to open Silent für Actro YOU

Verwendbar mit System Schubkasten AvanTech YOU auf Auszugsführung Actro YOU mit Silent System

Optionale Synchronisation möglich

Set besteht aus:

1 Stück Push to open Silent Einheit, links und rechts

1 Stück Aktivator, links und rechts

2 Stück Adapter für Synchronisation

Schubkastensystem: HETTICH AvanTech YOU / HETTICH AvanTech YOU Inlay / Holzschubkasten

Schubkastentyp: Herdschubkasten / Schubkasten / Innenschubkasten / Frontschubkasten / Frontinnenschubkasten

Zargenhöhe: 77 mm / 101 mm / 139 mm / 187 mm / 251 mm

Systemhöhe: 77 mm / 101 mm / 139 mm / 187 mm / 251 mm

Material: Kunststoff / Metall

Öffnungsfunktion: griffloses Öffnen

Seitenstärke: 16 / 19 mm

Artikel-Nr.	Nennlänge	Belastbarkeit	für Auszug	Packung	Garnitur
92.578.90	270 - 350 mm	0 - 10 kg	10 kg	1	28.90
92.578.91	270 - 650 mm	8 - 20 kg	40 kg	1	28.90
92.578.92	270 - 650 mm	10 - 40 kg	40 kg	1	28.90
92.578.93	400 - 650 mm	20 - 70 kg	70 kg	1	28.90

☞ Optionales Zubehör: Synchronisationsstange HETTICH siehe 92.367.18

Optionales Zubehör: Verbinder für Synchronisationsstange HETTICH siehe 92.212.95

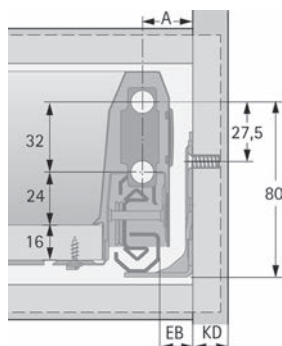
Optionales Zubehör: Multi-Synchronisation Verbinder HETTICH Push to open Silent siehe 92.784.52



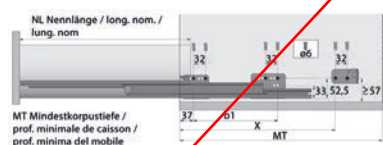
9123028-9123033



9149249-9149251



9123028-9149251



9123028-9149251

Vollauszüge HETTICH Actro Push to open

leichter, ruhiger, übergangsfreier Lauf durch einzigartiges Prismenprinzip mit integrierter Synchronsteuerung, griffloses Öffnungssystem P20 push-to-open, griffloses Öffnen durch leichtes Antippen, Flexibilität durch Wechselsystem - Wechsel von 40/60/80 kg Vollauszug ohne Änderung der Korpus-, Schubkästen- und Blendenmasse (Garniturverpackung inkl. Zubehörset Actro Push to open)

Schubkastensystem: HETTICH ArciTech
 Auszug: Unterflurführung / Vollauszug / einseitig
 Montage: zum Aufschieben / an Korpusseite
 Öffnungsfunktion: griffloses Öffnen
 Korpusseite KD: 16 mm
 Mass A: 23 mm
 Belastbarkeit: 40 kg

Artikel-Nr.	Ausführung	Nennlänge	Packung	Einheit	Preis
91.492.49	links / rechts	270 mm	1	Garnitur	39.50
91.230.28	links	270 mm	15	Stück	12.15
91.230.29	rechts	270 mm	15	Stück	12.15
91.492.50	links / rechts	300 mm	1	Garnitur	39.50
91.230.30	links	300 mm	15	Stück	12.15
91.230.31	rechts	300 mm	15	Stück	12.15
91.492.51	links / rechts	350 mm	1	Garnitur	39.90
91.230.32	links	350 mm	15	Stück	12.35
91.230.33	rechts	350 mm	15	Stück	12.35

▲ Mindestkorpusstiefe Schubkasten / Frontauszug mit Stahlrückwand

Mass X = NL - 53 mm

Mindestkorpusstiefe Innenschubkasten / Innenauszug mit Stahlrückwand

Mass X = NL - 35 mm

Mindestkorpusstiefe Schubkasten / Frontauszug mit Holz- oder Alurückwand

Mass X = NL - 42 mm

Mindestkorpusstiefe Innenschubkasten / Innenauszug mit Holz- oder Alurückwand

Mass X = NL - 24 mm

- ⊗ Erforderliches Zubehör: Zubehörset für HETTICH Actro Push to open 40/60 kg, Packung 15
 £siehe 91.230.76, Seite 1432
 Erf. Zubehör: Synchronisationsstange für Actro Push to open siehe 91.230.77, Seite 1432
 Direktbefestigungsschrauben / Distanzleisten siehe Seite 1450
 Elektromechanische Öffnungssysteme siehe Seite 1441



Vollauszüge HETTICH Actro Push to open


leichter, ruhiger, übergangsfreier Lauf durch einzigartiges Prismenprinzip mit integrierter Synchronsteuerung, griffloses Öffnungssystem P20 push-to-open, griffloses Öffnen durch leichtes Antippen, Flexibilität durch Wechselsystem - Wechsel von 40/60/80 kg Vollauszug ohne Änderung der Korpus-, Schubkästen- und Blendenmasse (Garniturverpackung inkl. Zubehörset Actro Push to open)

Schubkastensystem: HETTICH ArciTech
 Auszug: Unterflurführung / Vollauszug / einseitig
 Montage: zum Aufschieben / an Korpusseite
 Öffnungsfunktion: griffloses Öffnen
 Korpusseite KD: 16 mm
 Mass A: 23
 Belastbarkeit: 60 kg

Artikel-Nr.	Ausführung	Nennlänge	Packung	Einheit	Preis
91.492.52	links / rechts	400 mm	1	Garnitur	46.80
91.230.34	links	400 mm	15	Stück	15.75
91.230.35	rechts	400 mm	15	Stück	15.75
91.492.53	links / rechts	450 mm	1	Garnitur	47.10
91.230.36	links	450 mm	15	Stück	15.90
91.230.37	rechts	450 mm	15	Stück	15.90
91.492.54	links / rechts	500 mm	1	Garnitur	47.40
91.230.38	links	500 mm	15	Stück	16.10
91.230.39	rechts	500 mm	15	Stück	16.10
91.492.55	links / rechts	550 mm	1	Garnitur	47.70
91.230.40	links	550 mm	15	Stück	16.20
91.230.41	rechts	550 mm	15	Stück	16.20
91.492.56	links / rechts	650 mm	1	Garnitur	48.00
91.230.42	links	650 mm	15	Stück	16.40
91.230.43	rechts	650 mm	15	Stück	16.40

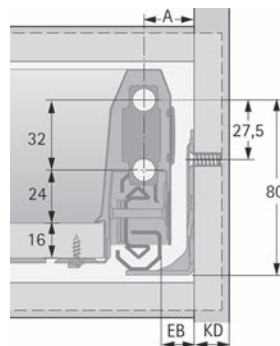
- ▲ Mindestkorpustiefe Schubkasten / Frontauszug mit Stahlrückwand
 Mass X = NL - 53 mm
 Mindestkorpustiefe Innenschubkasten / Innenauszug mit Stahlrückwand
 Mass X = NL - 35 mm
- ▲ Mindestkorpustiefe Schubkasten / Frontauszug mit Holz- oder Alurückwand
 Mass X = NL - 42 mm
 Mindestkorpustiefe Innenschubkasten / Innenauszug mit Holz- oder Alurückwand
 Mass X = NL - 24 mm

- ⊗ Erforderliches Zubehör: Zubehörset für HETTICH Actro Push to open 40/60 kg, Packung 15 siehe 91.230.76, Seite 1432
 Erf. Zubehör: Synchronisationsstange für Actro Push to open siehe 91.230.77, Seite 1432
 Direktbefestigungsschrauben / Distanzleisten siehe Seite 1450
 Elektromechanische Öffnungssysteme siehe Seite 1441

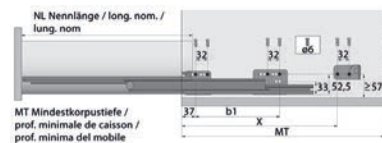


9123034-9123043

9149252-9149256



9123034-9149256



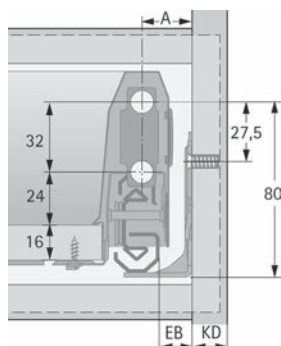
9123034-9149256



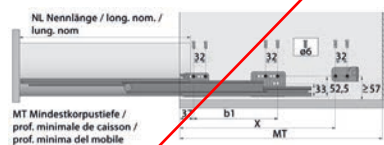
9123060-9123065



9150472-9150476



9123060-9150476



9123060-9150476

Vollauszüge HETTICH Actro Push to open

leichter, ruhiger, übergangsfreier Lauf durch einzigartiges Prismenprinzip mit integrierter Synchronsteuerung, griffloses Öffnungssystem P20 push-to-open, griffloses Öffnen durch leichtes Antippen, Flexibilität durch Wechselsystem - Wechsel von 40/60/80 kg Vollauszug ohne Änderung der Korpus-, Schubkästen- und Blendenmasse (Garniturverpackung inkl. Zubehörset Actro Push to open)

Schubkastensystem: HETTICH ArciTech
 Auszug: Unterflurführung / Vollauszug
 Montage: zum Aufschieben / an Korpusseite
 Öffnungsfunktion: griffloses Öffnen
 Korpusseite KD: 19 mm
 Mass A: 20 mm
 Belastbarkeit: 40 kg

Artikel-Nr.	Ausführung	Nennlänge	Packung	Preis
91.504.72	links / rechts	270 mm	1	39.50
91.230.60	links	270 mm	15	12.15
91.230.61	rechts	270 mm	15	12.15
91.504.74	links / rechts	300 mm	1	39.50
91.230.62	links	300 mm	15	12.15
91.230.63	rechts	300 mm	15	12.15
91.504.76	links / rechts	350 mm	1	39.90
91.230.64	links	350 mm	15	12.35
91.230.65	rechts	350 mm	15	12.35

- ▲ Mindestkorpustiefe Schubkasten / Frontauszug mit Stahlrückwand
 Mass X = NL - 53 mm
 Mindestkorpustiefe Innenschubkasten / Innenauszug mit Stahlrückwand
 Mass X = NL - 35 mm
 Mindestkorpustiefe Schubkasten / Frontauszug mit Holz- oder Alurückwand
 Mass X = NL - 42 mm
 Mindestkorpustiefe Innenschubkasten / Innenauszug mit Holz- oder Alurückwand
 Mass X = NL - 24 mm

- ⊗ Erforderliches Zubehör: Zubehörset für HETTICH Actro Push to open 40/60 kg, Packung 15 siehe 91.230.76, Seite 1432
 Erf. Zubehör: Synchronisationsstange für Actro Push to open siehe 91.230.77, Seite 1432
 Direktbefestigungsschrauben / Distanzleisten siehe Seite 1450
 Elektromechanische Öffnungssysteme siehe Seite 1441



Vollauszüge HETTICH Actro Push to open

leichter, ruhiger, übergangsfreier Lauf durch einzigartiges Prismenprinzip mit integrierter Synchronsteuerung, griffloses Öffnungssystem P20 push-to-open, griffloses Öffnen durch leichtes Antippen, Flexibilität durch Wechselsystem - Wechsel von 40/60/80 kg Vollauszug ohne Änderung der Korpus-, Schubkästen- und Blendenmasse (Garniturverpackung inkl. Zubehörset Actro Push to open)

Schubkastensystem: HETTICH ArciTech
 Auszug: Unterflurführung / Vollauszug / einseitig
 Montage: zum Aufschieben / an Korpusseite
 Öffnungsfunktion: griffloses Öffnen
 Korpusseite KD: 19 mm
 Mass A: 20 mm
 Belastbarkeit: 60 kg

Artikel-Nr.	Ausführung	Nennlänge	Packung	Einheit	Preis
91.504.77	links / rechts	400 mm	1	Garnitur	46.80
91.230.66	links	400 mm	15	Stück	15.75
91.230.67	rechts	400 mm	15	Stück	15.75
91.504.78	links / rechts	450 mm	1	Garnitur	47.10
91.230.68	links	450 mm	15	Stück	15.90
91.230.69	rechts	450 mm	15	Stück	15.90
91.504.79	links / rechts	500 mm	1	Garnitur	47.40
91.230.70	links	500 mm	15	Stück	16.10
91.230.71	rechts	500 mm	15	Stück	16.10
91.504.80	links / rechts	550 mm	1	Garnitur	47.70
91.230.72	links	550 mm	10	Stück	16.20
91.230.73	rechts	550 mm	10	Stück	16.20
91.504.81	links / rechts	650 mm	1	Garnitur	48.00
91.230.74	links	650 mm	10	Stück	16.40
91.230.75	rechts	650 mm	10	Stück	16.40

- ▲ Mindestkorpustiefe Schubkasten / Frontauszug mit Stahlrückwand
 Mass X = NL - 53 mm
 Mindestkorpustiefe Innenschubkasten / Innenauszug mit Stahlrückwand
 Mass X = NL - 35 mm
- ▲ Mindestkorpustiefe Schubkasten / Frontauszug mit Holz- oder Alurückwand
 Mass X = NL - 42 mm
 Mindestkorpustiefe Innenschubkasten / Innenauszug mit Holz- oder Alurückwand
 Mass X = NL - 24 mm

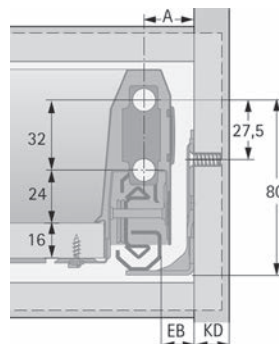
- ⊗ Erforderliches Zubehör: Zubehörset für HETTICH Actro Push to open 40/60 kg, Packung 15 siehe 91.230.76, Seite 1432
 Erf. Zubehör: Synchronisationsstange für Actro Push to open siehe 91.230.77, Seite 1432
 Direktbefestigungsschrauben / Distanzleisten siehe Seite 1450
 Elektromechanische Öffnungssysteme siehe Seite 1441



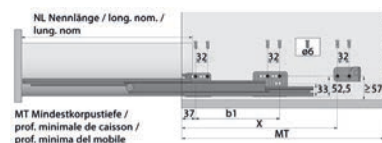
9123066-9123075



9150477-9150481



9123066-9150481



9123066-9150481



91.230.76

Zubehörset für HETTICH Actro Push to open 40/60 kg, Packung 15

Set bestehend aus:
2 Stück Auswurfeinheiten
1 Stück Winkel links/rechts

Schubkastensystem: HETTICH ArciTech
Öffnungsfunktion: griffloses Öffnen
Material: Stahl / Kunststoff

Artikel-Nr.		Packung	Stück
91.230.76	3.5 x 16 mm	15	17.10



91.230.77

Synchronisationsstange für Actro Push to open

Schubkastensystem: HETTICH ArciTech
Öffnungsfunktion: griffloses Öffnen
Kürzbar: ja
Material: Aluminium

Artikel-Nr.	Länge	Stück
91.230.77	1'140 mm	10.05

▲ Zuschnitt: Länge = LB - 2 x EB - 178 mm

Vollauszug GRASS Dynapro Soft-close mit Liquiddämpfung

Bewährte Soft-close Funktion mit verbesserter Schliesscharakteristik


Konstant gleichmässige Schliessung unabhängig von Beladung, Temperatur- und Klimaeinflüssen

- Schubkastensystem: GRASS Vionaro / Holzschubkasten
- Auszug: Unterflurführung / Vollauszug / einseitig
- Montage: zum Aufschieben / an Korpusseite
- Öffnungsfunktion: griffloses Öffnen
- Schliessfunktion: gedämpft
- Verstellbarkeit: 3-dimensional
- Einbaubreite: 21 mm
- Korpusseite: 16 / 19 mm
- Belastbarkeit: 40 kg

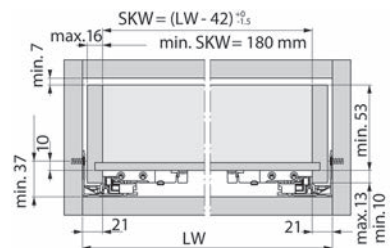


51.176.70-82

Artikel-Nr.	Nennlänge	Korpustiefe min.	SKL	Garnitur
51.176.70	250 mm	253 mm	240 mm	36.30
51.176.71	270 mm	273 mm	260 mm	36.30
51.176.72	300 mm	303 mm	290 mm	36.30
51.176.73	320 mm	323 mm	310 mm	36.30
51.176.74	350 mm	353 mm	340 mm	36.30
51.176.75	380 mm	383 mm	370 mm	36.30
51.176.76	400 mm	403 mm	390 mm	36.30
51.176.77	420 mm	423 mm	410 mm	37.00
51.176.78	450 mm	453 mm	440 mm	37.00
51.176.79	480 mm	483 mm	470 mm	37.80
51.176.80	500 mm	503 mm	490 mm	37.80
51.176.81	520 mm	523 mm	510 mm	40.40
51.176.82	550 mm	553 mm	540 mm	40.40



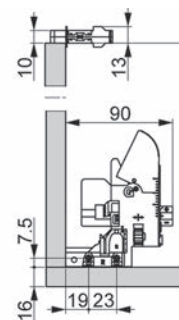
51.176.70-82



51.176.70-82

Schubkastenlänge (SKL) = Nennlänge - 10 mm / lichte Schubkastenweite (SKW) = Lichte Weite - 42 mm


- Optionales Zubehör: Tipmatic Soft-close Set GRASS Dynapro siehe 51.176.95, Seite 1435
Direktbefestigungsschrauben / Distanzleisten siehe Seite 1450
Elektromechanische Öffnungssysteme siehe Seite 1441



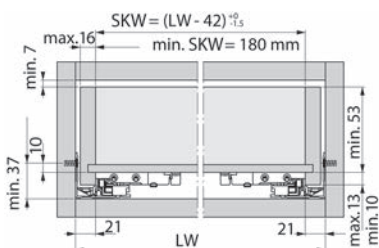
51.176.70-82



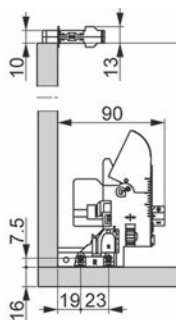
51.176.83-89



51.176.83-89



51.176.83-89



51.176.83-89

Vollauszug GRASS Dynapro Soft-close mit Liquiddämpfung

Bewährte Soft-close Funktion mit verbesserter Schliesscharakteristik

Konstant gleichmässige Schliessung unabhängig von Beladung, Temperatur- und Klimaeinflüssen

Schubkastensystem:	GRASS Vionaro / Holzschubkasten
Auszug:	Unterflurführung / Vollauszug / einseitig
Montage:	zum Aufschieben / an Korpusseite
Öffnungsfunktion:	griffloses Öffnen
Schliessfunktion:	gedämpft
Verstellbarkeit:	3-dimensional
Einbaubreite:	21 mm
Korpusseite:	16 / 19 mm
Belastbarkeit:	70 kg

Artikel-Nr.	Nennlänge	Korpustiefe min.	SKL	Garnitur
51.176.83	450 mm	453 mm	440 mm	46.20
51.176.84	500 mm	503 mm	490 mm	47.20
51.176.85	520 mm	523 mm	510 mm	51.90
51.176.86	550 mm	553 mm	540 mm	51.90
51.176.87	580 mm	583 mm	570 mm	56.60
51.176.88	600 mm	603 mm	590 mm	56.60
51.176.89	650 mm	653 mm	640 mm	61.30

📏 Schubkastenlänge (SKL) = Nennlänge - 10 mm / lichte Schubkastenweite (SKW) = Lichte Weite - 42 mm

🔗 Optionales Zubehör: Tipmatic Soft-close Set GRASS Dynapro siehe 51.176.95, Seite 1435
Direktbefestigungsschrauben / Distanzleisten siehe Seite 1450
Elektromechanische Öffnungssysteme siehe Seite 1441

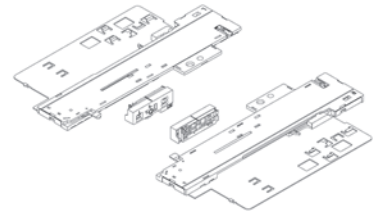
Tipmatic Soft-close Set GRASS Dynapro

mit Liquiddämpfung 40/70 kg Einheit und Aktivator, Mechanische Lösung für griffloses Öffnen vereint mit gedämpftem Schliessen

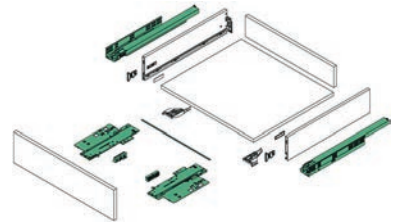
nicht verwendbar für Innenschubkästen

Schubkastensystem: GRASS Vionaro / Holzschubkasten
 Öffnungsfunktion: griffloses Öffnen
 Belastbarkeit: 40 / 70 kg
 Material: Kunststoff
 Oberfläche: anthrazit

Artikel-Nr.	Element	Korpuseite	Set
51.176.95	300 - 1'200 mm	16 / 19 mm	37.20



51.176.95



Dynapro Vionaro

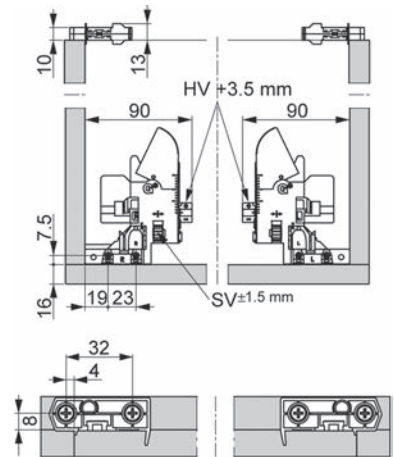
51.176.95

Tablarhalter GRASS Dynapro


zur Montage von Tablarböden mit niedriger oder ohne Rückwand, links/rechts verwendbar, für die Montage eines Tablarbodens werden 2 Tablarhalter benötigt, Mindestbodenstärke des Tablars 16 mm

Schubkastensystem: GRASS Dynapro
 Material: Kunststoff
 Farbe: grau

Artikel-Nr.	Stück
51.177.00	1.45



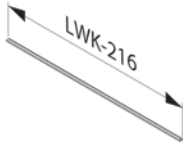
51.177.00



51.176.96-97



51.176.96-97



Synchronisationsstange GRASS Dynapro Tipmatic Soft-Close

zum Ablängen

Schubkastensystem: GRASS Vionaro / Holzschubkasten
 Öffnungsfunktion: griffloses Öffnen
 Belastbarkeit: 40 / 70 kg
 Material: Stahl
 Oberfläche: vernickelt

Artikel-Nr.	Element	Länge	Korpusseite	Stück
51.176.96	600 mm	352 mm	16 mm	2.77
51.176.97	1'200 mm	952 mm	16 mm	4.78

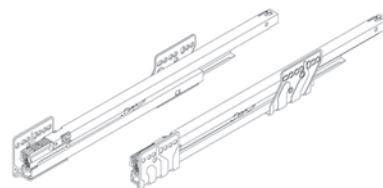
i Zuschnittmasse: Lichte Korpusweite - 216 mm



Korpusschienen GRASS Nova Pro Soft-close mit Liquiddämpfung

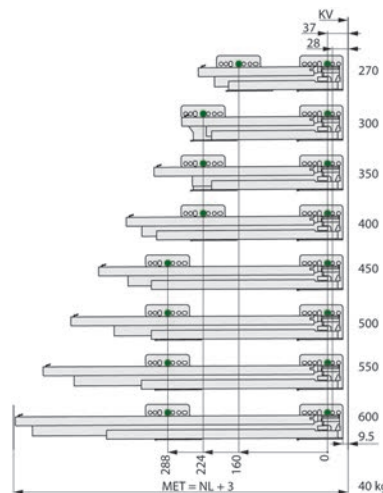
mit Selbstzug und integrierter Synchronsteuerung, für werkzeugloses Ein- und Aushängen der Schublade, keine erhöhten Auszugskräfte

- Schubkastensystem: GRASS Nova Pro Classic / GRASS Nova Scala / GRASS Nova Pro Deluxe
- Auszug: Unterflurführung / Vollauszug / einseitig
- Montage: zum Aufschieben / an Korpusseite
- Öffnungsfunktion: griffloses Öffnen
- Schliessfunktion: gedämpft
- Einbaubreite: 29 mm
- Korpusseite: 16 / 19 mm
- Belastbarkeit: 40 kg



53.035.01-18

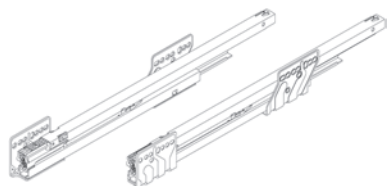
Artikel-Nr.	Nennlänge	Korpustiefe min.	Packung	Garnitur
53.035.01	270 mm	273 mm	1	38.40
53.035.11	270 mm	273 mm	20	35.40
53.035.02	300 mm	303 mm	1	61.00
53.035.12	300 mm	303 mm	20	35.40
53.035.03	350 mm	353 mm	1	61.40
53.035.13	350 mm	353 mm	20	35.40
53.035.04	400 mm	403 mm	1	63.30
53.035.14	400 mm	403 mm	20	35.40
53.035.05	450 mm	453 mm	1	58.50
53.035.15	450 mm	453 mm	20	35.40
53.035.06	500 mm	503 mm	1	60.10
53.035.16	500 mm	503 mm	20	36.20
53.035.07	550 mm	553 mm	1	62.20
53.035.17	550 mm	553 mm	20	42.30
53.035.08	600 mm	603 mm	1	71.60
53.035.18	600 mm	603 mm	20	50.60



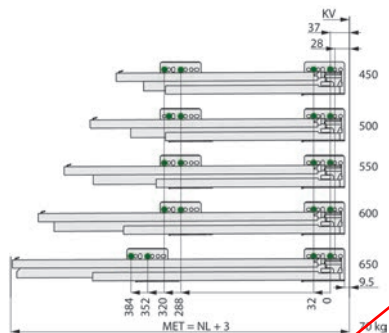
53.035.01-18

- i** Einbauhöhen:
ohne Tipmatic Soft-close 52 (49.5) mm
mit Tipmatic Soft-close 58 mm

- o** Optionales Zubehör: Tipmatic Soft-close Set GRASS Nova Pro siehe 53.035.50, Seite 1439
- Optionales Zubehör: Seitenstabilisator GRASS Nova Pro siehe 53.037.60-63, Seite 1440
- Optionales Zubehör: Laufleisten für Seitenstabilisator siehe 53.037.65-69, Seite 1440
- Direktbefestigungsschrauben / Distanzleisten siehe Seite 1450
- Elektromechanische Öffnungssysteme siehe Seite 1441



53.035.25-29



53.035.25-29

Korpusschienen GRASS Nova Pro Soft-close mit Liquiddämpfung

mit Selbsteinzug und integrierter Synchronsteuerung, für werkzeugloses Ein- und Aushängen der Schublade, keine erhöhten Auszugskräfte

Schubkastensystem: GRASS Nova Pro Classic / GRASS Nova Scala / GRASS Nova Pro Deluxe
 Auszug: Unterflurführung / Vollauszug / einseitig
 Montage: zum Aufschieben / an Korpusseite
 Öffnungsfunktion: griffloses Öffnen
 Schliessfunktion: gedämpft
 Einbaubreite: 29 mm
 Korpusseite: 16 / 19 mm
 Belastbarkeit: 70 kg

Artikel-Nr.	Nennlänge	Korpustiefe min.	Packung	Garnitur
53.035.25	450 mm	453 mm	1	86.60
53.035.26	500 mm	503 mm	1	90.20
53.035.27	550 mm	553 mm	1	91.30
53.035.28	600 mm	603 mm	1	101.80
53.035.29	650 mm	653 mm	1	117.20

i Einbauhöhen:
 ohne Tipmatic Soft-close 52 (49.5) mm
 mit Tipmatic Soft-close 58 mm

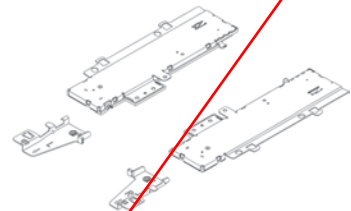
- ⊗** Optionales Zubehör: Tipmatic Soft-close Set GRASS Nova Pro siehe 53.035.50, Seite 1439
- Optionales Zubehör: Seitenstabilisator GRASS Nova Pro siehe 53.037.60-63, Seite 1440
- Optionales Zubehör: Laufleisten für Seitenstabilisator siehe 53.037.65-69, Seite 1440
- Optionales Zubehör: GRASS NovaPro Tipmatic Soft-close Set siehe 53.035.50, Seite 1439
- Direktbefestigungsschrauben / Distanzleisten siehe Seite 1450
- Elektromechanische Öffnungssysteme siehe Seite 1441

Tipmatic Soft-close Set GRASS Nova Pro


mit Liquiddämpfung 40/70 kg Einheit und Aktivator je ein Stück links/rechts,
Mechanische Lösung für griffloses Öffnen vereint mit gedämpftem Schliessen,
3-stufige Verstellung der Auswurfkraft **nicht** verwendbar für Innenschubkästen

Schubkastensystem: GRASS Nova Pro Classic / GRASS Nova Scala / GRASS Nova Pro Deluxe
 Öffnungsfunktion: griffloses Öffnen
 Belastbarkeit: 40 / 70 kg
 Material: Kunststoff
 Oberfläche: anthrazit

Artikel-Nr.	Element	Korpuseite	Set
53.035.50	300 - 1'200 mm	16 / 19 mm	35.90



53.035.50




53.035.50

Synchronisationsstange GRASS Nova Pro

zum Ablängen

Schubkastensystem: GRASS Nova Pro Classic / GRASS Nova Scala / GRASS Nova Pro Deluxe
 Öffnungsfunktion: griffloses Öffnen
 Kürzbar: ja
 Material: Stahl
 Oberfläche: vernickelt

Artikel-Nr.	Element	Länge	Korpuseite	Stück
53.035.55	600 mm	362 mm	16 mm	2.77
53.035.56	1'500 mm	1'500 mm	16 mm	12.00



53.035.55-56

 Zuschnittmasse: Lichte Korpusweite - 208 mm

Abstützung für Synchronisationsstange GRASS Nova Pro Tipmatic Softclose ab Element 800 mm

zum Anschrauben

Schubkastensystem: GRASS Nova Pro Classic / GRASS Nova Scala / GRASS Nova Pro Deluxe
 Material: Kunststoff
 Oberfläche: anthrazit

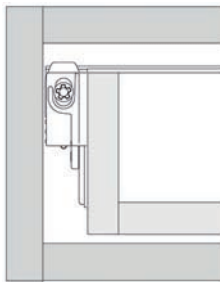
Artikel-Nr.	Element	Stück
53.035.59	800 mm	0.62



53.035.59



53.037.60-63



min. LTK = NL + 19 mm

53.037.60-63

Seitenstabilisator GRASS Nova Pro

für Korpusseiten 15-19 mm

Mindesteinbautiefe: Nennlänge + 19 mm

Stangenlänge = Korpusausßenbreite -100 mm

Garnitur bestehend aus:

1 Torsionsstange, je 1 Lagerbock links und rechts, 2 Ritzel

Schubkastensystem: GRASS Nova Pro Classic / GRASS Nova Scala / GRASS Nova Pro Deluxe

Kürzbar: ja

Material: Aluminium / Kunststoff

Artikel-Nr.	Korpusbreite	Set
53.037.60	900 mm	21.50
53.037.61	1'000 mm	23.35
53.037.62	1'200 mm	23.40
53.037.63	1'500 mm	25.10



53.037.65-69

Laufleisten für Seitenstabilisator

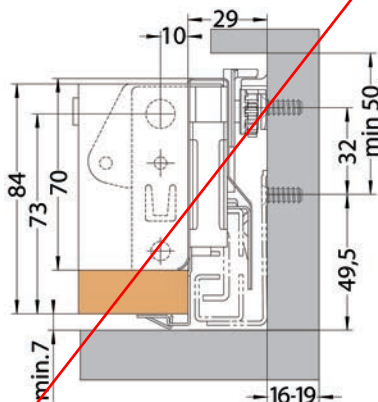
Schubkastensystem: GRASS Nova Pro Classic / GRASS Nova Scala / GRASS Nova Pro Deluxe

Ausführung: links / rechts

Material: Kunststoff

Farbe: metallic RAL 9006

Artikel-Nr.	Nennlänge	min. Einbautiefe	Set
53.037.65	450 mm	469 mm	16.15
53.037.66	500 mm	519 mm	16.60
53.037.67	550 mm	569 mm	18.60
53.037.68	600 mm	619 mm	19.10
53.037.69	650 mm	669 mm	20.90



53.037.65-69

Griffloses Öffnungssystem für Kühlschränke HETTICH Easys

Elektromechanisches Öffnungssystem Easys für Kühlschränke, Qualitätseinstufungen in Anlehnung an EN 15570, Level 3, zum Verbau im Kühlschrankumbau (500 - 600 mm Breite), zur Befestigung mit Spanplattenschrauben

Auslösung durch sanften Druck, Schutz vor ungewolltem Öffnen, aktiver Fingerschutz, links/rechts verwendbar, Einbau oben/unten

Set bestehend aus:

- 1 Stück Easys Funktionseinheit, 100 N Öffnungskraft
- 3 Stück Abstandhalter
- 1 Stück Netzteil
- 1 Stück Netzkabel Typ C: Europa Variante
- 2 Stück Bohrschablonen
- 1 Stück Designleiste, kürzbar
- 2 Stück Designbuchsen
- 1 Stück Gegenplatte
- 4 Stück Druckstücke
- 7 Stück Spanplattenschrauben $\varnothing 3,5 \times 30$ mm

Öffnungsfunktion: griffloses Öffnen
 Anwendungsbereich: Kühlschränke
 Montage: zum Anschrauben
 Element: 500 / 550 / 600 mm
 Kürzbar: ja
 Material: Aluminium

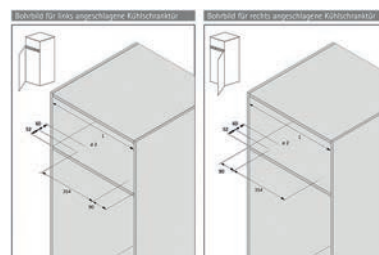
Artikel-Nr.	B/H	Stück
92.108.48	600/22 mm	276.00



92.108.48



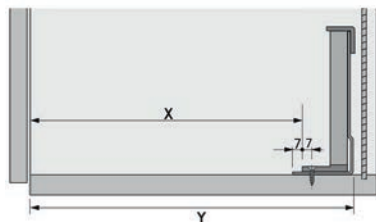
92.108.48



92.108.48



91.159.09-91.175.27



91.159.09-91.175.27

HETTICH Easy Single Set für Mülleimeranwendung

Dank der berührungsaktiven Automatik genügt ein sanfter Impuls, um Schubkästen und Frontauszüge in Bewegung zu setzen. Das mechanische Antippen oder Ziehen wird dabei in ein elektrisches Signal gewandelt, das innerhalb weniger Sekundenbruchteile den Bewegungsvorgang startet.

Easys in Kombination mit gedämpftem Schliessen, garantiert Bedienungskomfort auf höchstem Niveau.

Mindesteinbautiefe: Nennlänge + 21 mm

Set bestehend aus:

- 1 Stück Antriebseinheit
- 1 Stück Montagewinkel
- 1 Stück Netzteil
- 1 Stück Netzkabel Europa (Typ C) oder UK (Typ G)
- 1 Stück Netzteilhalter
- 4 Stück Puffer zum Einbohren in die Front
- 1 Stück Bohrlehre Front
- 1 Stück Bohrtiefenbegrenzer
- 1 Stück Ankörnschablone
- 1 Befestigungsmaterial
- 1 Stück Rückwandwinkel 11 mm (nur für ArciTech mit Stahlrückwand)

Artikel-Nr.	Stecker	Element	Stück
91.159.09	Set mit Netzkabel Europa (Typ C)	400 - 1'200 mm	328.00

Weitere Ausführungen siehe Hettich Katalog Technik und Anwendung

Weitere Ausführungen finden Sie auf unserem Shop www.opo.ch

Mindestplatzbedarf	X mm	Y mm
ArciTech mit Stahlrückwand*	Nennlänge - 19	Nennlänge + 26
ArciTech mit Holz- / Aluminiumrückwand*	Nennlänge - 13	Nennlänge + 32
Actro 5D / Quadro mit Holzschubkästen	Schubkastenlänge - 4	Schubkastenlänge + 42

* Einsatz eines Rückwandwinkels erforderlich, siehe Seite 1436

91.159.09-91.175.27

Rückwandwinkel zu Easys / Sensomatic

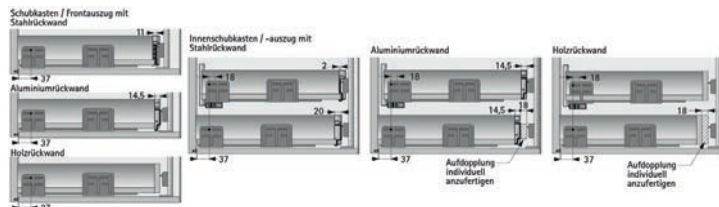
Schubkastensystem: HETTICH ArciTech

Artikel-Nr.	Stärke	Rückwand	Stück
91.233.42	20 mm	Stahl	22.30
91.347.69	14.5 mm	Aluminium	22.30
91.466.13	11 mm	Stahl	6.70
91.466.15	2 mm	Stahl	18.65



 Weitere Ausführungen siehe Hettich Katalog Technik und Anwendung

 Weitere Ausführungen finden Sie auf unserem Shop www.opo.ch



91.233.42-91.466.15

GRASS Sensomatic Single Set für Mülleimer

Dank der berührungsaktiven Automatik genügt ein sanfter Impuls, um Schubkästen und Frontauszüge in Bewegung zu setzen. Das mechanische Antippen oder Ziehen wird dabei in ein elektrisches Signal gewandelt, das innerhalb weniger Sekundenbruchteile den Bewegungsvorgang startet.

Sensomatic in Kombination mit gedämpftem Schliessen, garantiert Bedienungskomfort auf höchstem Niveau.

Mindesteinbautiefe: Nennlänge + 21 mm

Set bestehend aus:

- 1 Ausschubeinheit
- 1 Montageset
- 1 Netzteil mit Stecker
- 4 Gefederte Frontpuffer
- 1 Bohr- und Montageanleitung

Schubkastensystem: HETTICH / BLUM / GRASS

Öffnungsfunktion: griffloses Öffnen


Betriebsspannung: 230 V

Material: Aluminium / Kunststoff

Artikel-Nr.	Stecker	System	Element	Set
53.036.32	Euro	GRASS Nova Pro	300 - 1'200 mm	179.00
53.036.33	Euro	GRASS Dynapro	300 - 1'200 mm	179.00



53.036.32-33



53.036.32-33



0078092-0078093

Blendenlehre HETTICH Practica

mit der Blendenlehre Practica lassen sich die Bohrungen für die Frontbefestigung von Schubkästen und Frontauszügen sowie der Befestigungspunkte der Frontbefestigung DesignSide exakt und variabel in der Blende ausführen

Schubkastensystem: HETTICH ArciTech / HETTICH AvanTech / HETTICH InnoTech / HETTICH MultiTech
Schubkastentyp: Schubkasten / Frontschubkasten
Material: Aluminium

Artikel-Nr.	Ausführung	Schubkastensystem	Stück
00.780.93	Winkelanschlag	-	133.10
91.281.72	Bohrschablone	HETTICH ArciTech / HETTICH AvanTech	121.10

➤ Weitere Ausführungen siehe Hettich Katalog Technik und Anwendung



00.780.95-96

Hülsen-Bohrer HETTICH

exakte Bohrerführung durch Hülse, mit Bohrtiefenanschlag für Frontbefestigung zum Anschrauben

einsetzbar mit Bohrlehren Practica, Accura, Lift Advanced

Schubkastensystem: HETTICH ArciTech / HETTICH AvanTech / HETTICH InnoTech / HETTICH MultiTech

Artikel-Nr.	Bohrer-ø	Stück
00.780.95	3 mm	144.60
00.780.96	10 mm	152.00

➤ Weitere Ausführungen siehe Hettich Katalog Technik und Anwendung

Bohrlehre HETTICH Practica für Rückwandbefestigung

Gehärtete Bohrbuchsen aus Stahl für 4 mm und 10 mm Bohrer

Schubkastensystem: HETTICH AvanTech
 Schubkastentyp: Herdschubkasten / Schubkasten / Innenschubkasten /
 Frontschubkasten / Frontfinnenschubkasten
 Rückwand: Holz
 Material: Kunststoff



Artikel-Nr.	Zargenhöhe	Stück
92.193.49	101 / 139 / 187 / 251 mm	255.00
92.193.51	77 mm	225.00



92.193.49



92.193.51

Bohrlehre HETTICH Practica für Rückwandbefestigung für Innenschubkästen

für die Frontbefestigung bei Aluminiumfronten AvanTech

Schubkastensystem: HETTICH AvanTech
 Zargenhöhe: 101 / 187 mm




Artikel-Nr.	für Bohrer-ø	Stück
92.193.28	10 mm	294.00
92.193.52	3.2 mm	255.00



92.193.52



92.193.28



91.235.24

Montagehilfe HETTICH ArciFit 100

Zur Montage von ArciTech Schubkästen und Frontauszügen
Manuelles Fügen und Montieren
Alle Einstellungen sind werkzeuglos durchführbar

Metallstab verzinkt mit Holzplatte
Kapazität: bis 15 Schubkästen / Stunde

Schubkastensystem: HETTICH ArciTech
Schubkastentyp: Herdschubkästen / Schubkästen / Frontschubkästen
Material: Metall

Artikel-Nr.	Element	Stück
91.235.24	200 - 1'200 mm	65.90



91.235.25

Montagehilfe HETTICH ArciFit 200

Zur Montage von ArciTech Schubkästen und Frontauszügen
Manuelles Fügen und Montieren
Alle Einstellungen sind werkzeuglos durchführbar

Kapazität: bis 40 Schubkästen / Stunde

Schubkastensystem: HETTICH ArciTech
Schubkastentyp: Herdschubkästen / Schubkästen / Frontschubkästen
Material: Metall

Artikel-Nr.	Element	Stück
91.235.25	200 - 1'200 mm	2159.00



91.235.27

Montagehilfe HETTICH ArciFit 300

Zur Montage von ArciTech Schubkästen und Frontauszügen
Manuelles Fügen und pneumatisches Verpressen
Alle Einstellungen sind werkzeuglos durchführbar

Luftdruck 6 - 8 bar / 100 psi
Kapazität: bis 65 Schubkästen / Stunde

Schubkastensystem: HETTICH ArciTech
Schubkastentyp: Herdschubkästen / Schubkästen / Frontschubkästen
Material: Metall


Artikel-Nr.	Element	Stück
91.235.27	200 - 1'200 mm	16227.00

AvanFit 100 HETTICH

zur montage von AvanTech YOU Schubkästen und Frontauszügen, manuelles fügen und montieren, alle Einstellungen sind werkzeuglos durchführbar
Kapazität bis zu 10 Schubkästen je Stunde

Schubkastensystem: HETTICH AvanTech YOU
Schubkastentyp: Herdschubkasten / Schubkasten / Innenschubkasten / Frontschubkasten / Frontfinnenschubkasten
Zargenhöhe: 77 mm / 101 mm / 139 mm / 187 mm / 251 mm
Systemhöhe: 77 mm / 101 mm / 139 mm / 187 mm / 251 mm
Material: Stahl / Kunststoff

Artikel-Nr.	Packung	Stück
92.573.28	1	278.00




92.573.28

AvanFit 200 HETTICH

zur montage von AvanTech YOU Schubkästen und Frontauszügen, manuelles fügen und montieren, alle Einstellungen sind werkzeuglos durchführbar
Ausführung Alurahmen
Kapazität bis zu 30 Schubkästen je Stunde

Schubkastensystem: HETTICH AvanTech YOU
Schubkastentyp: Herdschubkasten / Schubkasten / Innenschubkasten / Frontschubkasten / Frontfinnenschubkasten
Zargenhöhe: 77 mm / 101 mm / 139 mm / 187 mm / 251 mm
Systemhöhe: 77 mm / 101 mm / 139 mm / 187 mm / 251 mm
Material: Stahl / Kunststoff

Artikel-Nr.	Packung	Stück
92.578.34	1	4002.00



92.578.34


Lehren Starter-Set AvanTech YOU

Set bestehend aus je 1:


- (1) AvanFit 100
- (2) Practica 275 (Rückwand)
- (3) Practica 250 (Front)
- (4) Zentrierbohrer für Practica 250

Schubkastensystem: HETTICH AvanTech YOU
Material: Kunststoff
Farbe: schwarz

Artikel-Nr.	Set
92.851.79	189.00



92.851.79



92.775.00

AvanFit 300 HETTICH

Zur Montage von AvanTech YOU Schubkästen und Frontauszügen

Manuelles Fügen und pneumatisches Verpressen der Systeme

Alle Einstellungen sind werkzeuglos durchführbar

Luftdruck 6-8 bar / 100 psi

Kapazität bis zu 65 Schubkästen je Stunde

Metallgestell

Schubkastensystem:	HETTICH AvanTech YOU
Schubkastentyp:	Herdschubkasten / Schubkasten / Innenschubkasten / Frontschubkasten / Frontinnenschubkasten
Zargenhöhe:	77 mm / 101 mm / 139 mm / 187 mm / 251 mm
Systemhöhe:	77 mm / 101 mm / 139 mm / 187 mm / 251 mm
Material:	Stahl / Kunststoff

Artikel-Nr.	Stück
92.775.00	22127.00



92.573.30

AvanFit 400 HETTICH

Zur Montage von AvanTech YOU Schubkästen und Frontauszügen

Elektropneumatisches Fügen und Verpressen der Komponenten

Alle Einstellungen sind werkzeuglos durchführbar

Netzanschluss 110 / 230 V und 50 / 60 Hz

Luftdruck 6-8 bar / 100 psi

Kapazität bis zu 100 Schubkästen je Stunde

Metallgestell

Schubkastensystem:	HETTICH AvanTech YOU
Schubkastentyp:	Herdschubkasten / Schubkasten / Innenschubkasten / Frontschubkasten / Frontinnenschubkasten
Zargenhöhe:	77 mm / 101 mm / 139 mm / 187 mm / 251 mm
Systemhöhe:	77 mm / 101 mm / 139 mm / 187 mm / 251 mm
Material:	Stahl / Kunststoff

Artikel-Nr.	Packung	Stück
92.573.30	1	auf Anfrage

Schlagbolzen HETTICH

zum Einschlagen der Zargenkrallen

Schubkastensystem: HETTICH InnoTech / HETTICH ArciTech
Material: Kunststoff / Stahl
Oberfläche: verzinkt

Artikel-Nr.	Farbe	Stück
00.780.91	gelb	26.80



0078091


Ankörnerlehre HETTICH BlueJig

zum Anlötnen der Befestigungsbohrungen für ArciTech Frontbefestigung

Set bestehend aus:
2 Stück BlueJig AT (links/rechts)

Schubkastensystem: HETTICH ArciTech
Schubkastentyp: Schubkasten / Innenschubkasten / Frontschubkasten / Frontfinnenschubkasten
Material: Stahl

Artikel-Nr.	Element	Stück
91.632.29	200 - 1'200 mm	30.90



91.632.29

Ankörnlehre HETTICH ArciFit Push to open

für Actro Auszugsführung mit Push to open

Schubkastensystem: HETTICH ArciTech
Schubkastentyp: Schubkasten / Innenschubkasten / Frontschubkasten / Frontfinnenschubkasten

Artikel-Nr.	Stück
91.354.92	68.40



91.354.92



53.014.05

Einschlaghilfe GRASS Vionaro für Bodenkralle

Schubkastensystem: GRASS Vionaro
Schubkastentyp: Schubkasten / Innenschubkasten / Frontschubkasten / Frontinnenschubkasten
Material: Stahl

Artikel-Nr.	Zargenhöhe	Stück
53.014.05	63 / 89 / 185 mm	161.00



53.014.00

Einschlaghilfe GRASS Vionaro für Frontstabilisator

Schubkastensystem: GRASS Vionaro
Schubkastentyp: Frontschubkasten
Material: Stahl / Aluminium

Artikel-Nr.	Zargenhöhe	Stück
53.014.00	185 mm	45.70




53.014.01

Frontbohrlehre GRASS Vionaro für Frontbefestigung und Frontstabilisator

Schubkastensystem: GRASS Vionaro
Schubkastentyp: Schubkasten / Innenschubkasten / Frontschubkasten / Frontinnenschubkasten
Material: Stahl / Aluminium

Artikel-Nr.	Zargenhöhe	Stück
53.014.01	63 / 89 / 185 mm	70.10



53.014.02

Körnerlehre GRASS Vionaro

Zum genauen Ankören der Bohrungen für die Vionaro Frontbefestigung und Frontstabilisator.

Set besteht aus:

- 2 Körnerlehren für Frontbefestigung H89/H185
- 2 Körnerlehren für Frontstabilisator H185


Schubkastensystem: GRASS Vionaro
Material: Kunststoff / Stahl

Artikel-Nr.	Zargenhöhe	Element	Stück
53.014.02	89 / 185 mm	200 - 1'200 mm	17.60

Korpusbohrlehre zu GRASS Dynapro/Dynapro Tipmatic

für die schnelle und einfache Anbringung der Bohrungen für die Korpuschiene am Korpus

Schubkastensystem: GRASS Dynapro / Holzschubkasten
 Schubkastentyp: Schubkasten / Innenschubkasten / Frontschubkasten / Frontfinnenschubkasten
 Material: Kunststoff
 Farbe: grün



51.177.98

Artikel-Nr.	Bohr-ø	Stück
51.177.98	5 mm	38.20

 Montagehilfen: Zentrierbohrer siehe 23.190.01-02, Seite 312, 1450

Bohrer mit Stelling zu GRASS Dynapro/Dynapro Tipmatic

für Euroschrauben

Anwendungsbereich: Holz
 Material: Stahl



51.178.33

Artikel-Nr.	Bohr-ø	Stück
51.178.33	5 mm	212.00

Schubkastenbohrlehre für Verarbeitungshilfen zu GRASS Dynapro/Dynapro Tipmatic

für Rastkupplung, Verstelladapter, Hakenaufnahme, 37 mm Korpuschienebohrung

Schubkastensystem: GRASS Dynapro / Holzschubkasten
 Schubkastentyp: Schubkasten / Innenschubkasten / Frontschubkasten / Frontfinnenschubkasten
 Material: Kunststoff
 Farbe: grün



51.177.97

Artikel-Nr.	Bohr-ø	Stück
51.177.97	5 mm	23.30

 Montagehilfen: HSS Zentrierbohrer ø 2,7 mm für Schraube siehe 23.190.01, Seite 1450



53.038.54-55

Körnerlehre GRASS Nova Pro Classic

zum genauen Anreissen der Bohrungen auf dem Frontdoppel

Schubkastensystem: GRASS Nova Pro Classic

Material: Kunststoff

Artikel-Nr.	Zargenhöhe	Element	Garnitur
53.038.54	63 mm	200 - 1'200 mm	42.80
53.038.55	90 / 122 mm	200 - 1'200 mm	38.60



23.190.01

Zentrierbohrer

mit gefederter Führungshülse und Einsatzbohrer, hochwertige Ausführung mit rundem Schaft

Anwendungsbereich: Holz

Material: Stahl

Artikel-Nr.	ø	für Schrauben-ø	Stück
23.190.01	2.7 mm	3.5 mm	38.40
23.190.02	5.1 mm	6.5 mm	38.80



23.190.11

Ersatzbohrer zu Zentrierbohrer

Anwendungsbereich: Holz

Material: Stahl

Artikel-Nr.	ø	für Schrauben-ø	GL	Stück
23.190.11	2.7 mm	3.5 mm	68 mm	6.70
23.190.12	5.1 mm	6.5 mm	85 mm	7.25



53.058.20-21

Direkt-Befestigungsschrauben

Material: Stahl

Oberfläche: vernickelt

Kopf: Senkkopf

Antrieb: Torx

Artikel-Nr.	Antrieb	ø	Länge	Bohr-ø	Packung	100 Stück
53.058.20	TX 20	6.3 mm	13 mm	5 mm	100	9.10
53.058.21	TX 20	6.3 mm	13 mm	5 mm	1'000	8.45



Direkt-Befestigungsschrauben

Kopf: Senkkopf
Antrieb: TX 20
Material: Stahl
Oberfläche: vernickelt

Artikel-Nr.	L/ø	Bohr-ø	Packung	100 Stück
48.556.01	10.5/6.3 mm	5 mm	200	6.60
48.556.02	14/6.3 mm	5 mm	200	8.60
48.556.03	11.5/6.3 mm	5 mm	100	7.35
48.556.04	36/6.3 mm	5 mm	100	20.35
48.556.05	40/6.3 mm	5 mm	100	23.30
48.556.11	10.5/6.3 mm	5 mm	1'000	6.15
48.556.12	14/6.3 mm	5 mm	1'000	7.95
48.556.13	11.5/6.3 mm	5 mm	1'000	6.75
48.556.14	36/6.3 mm	5 mm	1'000	19.10
48.556.15	40/6.3 mm	5 mm	1'000	21.60

Nur in ganzen Packungen lieferbar.

Optionales Zubehör: Schraubenziehereinsätze Torx Grösse TX 2 siehe 21.191.35 auf www.opo.ch

Distanzleiste

für einen grösseren Seitenabstand, einzusetzen bei Schubkästen hinter einer Tür, die Distanzscheiben/-leisten überbrücken den Tür-/Scharniereinsprung

Material: Kunststoff
Farbe: weiss
Schubkastensystem: HETTICH ArciTech / HETTICH AvanTech / HETTICH InnoTech / HETTICH MultiTech / BLUM Legrabox / BLUM Tandembox (Intivo/Antaro/Plus) / GRASS Nova Pro Classic / GRASS Nova Scala / GRASS Nova Pro Classic / GRASS Dynapro / GRASS Vionaro

Artikel-Nr.	B/H/T	Stück
53.058.01	25/50/486 mm	10.15



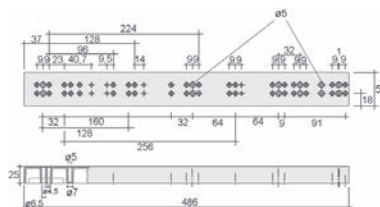
48.556.01-15



48.556.01-15



53.058.01



53.058.01



92.577.03-92.701.87

Brandingclip HETTICH AvanTech YOU

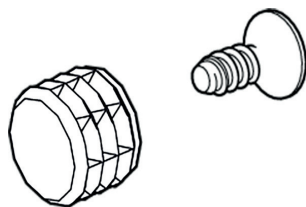
Auf Anfrage lieferbar mit individuellem Aufdruck oder Kundenlogo

Zum Aufklipsen

Kunststoff foliert

Schubkastensystem:	HETTICH AvanTech YOU / HETTICH AvanTech YOU Inlay
Schubkastentyp:	Herd Schubkasten / Schubkasten / Frontschubkasten / Innenschubkasten / Frontinnenschubkasten
Zargenhöhe:	77 mm / 101 mm / 139 mm / 187 mm / 251 mm
Systemhöhe:	77 mm / 101 mm / 139 mm / 187 mm / 251 mm
Material:	Kunststoff

Artikel-Nr.	Ausführung	Farbe	Nennlänge	Packung	Stück
92.577.03	mit Hettich-Logo	silber	270 - 650 mm	200	0.30
92.577.04	mit Hettich-Logo	weiss	270 - 650 mm	200	0.30
92.577.05	mit Hettich-Logo	anthrazit	270 - 650 mm	200	0.30
92.701.85	ohne Hettich-Logo	silber	270 - 650 mm	200	0.18
92.701.86	ohne Hettich-Logo	weiss	270 - 650 mm	200	0.18
92.701.87	ohne Hettich-Logo	anthrazit	270 - 650 mm	200	0.18



92.681.49

Anbindung für Fronten ab 10 mm HETTICH

Für Frontstärken ab 10 mm

Muffe für optimalen Sitz in weichen Materialien (MDF Querkzugfestigkeit > 0.6 N/mm², Spanplatte Querkzugfestigkeit > 0.45 N/mm²)

Gewindeschneidende Schrauben für optimalen Sitz in harten Materialien (z.B.

Mineralstoff, Naturstein, Kunststein, Keramik)

Verwendung mit Standard-Frontbefestigungen

Die Befestigung ist material- und qualitätsabhängig zu wählen und mittels geeignetem Test abzusichern

Set besteht aus:

10 Stück Muffen \varnothing 10 x 8 mm

10 Stück gewindeschneidende Schrauben \varnothing 3,5 x 16 mm

Schubkastensystem:	HETTICH AvanTech YOU / HETTICH AvanTech YOU Inlay
Schubkastentyp:	Herd Schubkasten / Schubkasten / Frontschubkasten / Innenschubkasten / Frontinnenschubkasten
Zargenhöhe:	77 mm / 101 mm / 139 mm / 187 mm / 251 mm
Systemhöhe:	77 mm / 101 mm / 139 mm / 187 mm / 251 mm
Material:	Kunststoff

Artikel-Nr.	\varnothing	Tiefe	Packung	Garnitur
92.681.49	10 mm	8 mm	1	13.15

Adapter für gestaltbare Innenfront HETTICH AvanTech YOU

Für den Einsatz von 8 mm dickem Material
 Pro gestaltbarer Innenfront werden 2 Stück benötigt
 Kunststoff

Schubkastensystem: HETTICH AvanTech YOU / HETTICH AvanTech YOU Inlay
 Schubkastentyp: Frontinnenschubkasten
 Zargenhöhe: 187 mm
 Systemhöhe: 187 mm
 Material: Kunststoff

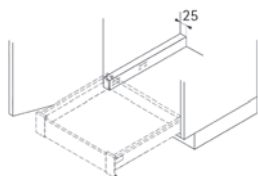


92.686.78

Artikel-Nr.	Packung	Garnitur
92.686.78	1	1.32



91.357.03



91.357.03

HETTICH ArciTech Distanzleiste

Schubkastensystem: HETTICH ArciTech
Material: Kunststoff
Farbe: weiss

Artikel-Nr.	Höhe	Stück
91.357.03	25 mm	14.90

Neu: 92.697.24 anthrazit

🔗 Erforderliches Zubehör: Direkt-Befestigungsschrauben siehe 48.556.01-15, Seite 1451

Antirutschmatte AGO-Solid Fixzuschnitt für Breite ArciTech

zum Einlegen in Schubkästen, Kunststoff, einseitig mit Antirutschgummierung, mit Rautenstruktur Stärke 1,1 mm

für HETTICH ArciTech mit Nennlänge 500 mm

Schubkastentyp: Herdschubkasten / Schubkasten / Frontschubkasten /
Innenschubkasten / Frontinnenschubkasten /
Spülenschubkasten

Schubkastensystem: HETTICH ArciTech / HETTICH AvanTech / GRASS Vionaro
/ BLUM Legrabox / BLUM Tandembox (Intivo/Antaro/
Plus)

Material: Kunststoff

Oberfläche: strukturiert

Nennlänge: 500 mm

silber	anthrazit	weiss	B/T	Korpusbreite	Stück
53.198.10	53.198.30	53.198.50	151/472 mm	275 mm	2.22
53.198.11	53.198.31	53.198.51	176/472 mm	300 mm	2.28
53.198.12	53.198.32	53.198.52	226/472 mm	350 mm	2.76
53.198.13	53.198.33	53.198.53	276/472 mm	400 mm	3.13
53.198.14	53.198.34	53.198.54	326/472 mm	450 mm	3.73
53.198.15	53.198.35	53.198.55	376/472 mm	500 mm	4.09
53.198.16	53.198.36	53.198.56	426/472 mm	550 mm	4.43
53.198.17	53.198.37	53.198.57	476/472 mm	600 mm	4.87
53.198.18	53.198.38	53.198.58	576/472 mm	700 mm	5.80
53.198.19	53.198.39	53.198.59	676/472 mm	800 mm	6.35
53.198.20	53.198.40	53.198.60	776/472 mm	900 mm	7.60
53.198.21	53.198.41	53.198.61	876/472 mm	1'000 mm	8.50
53.198.22	53.198.42	53.198.62	1'076/472 mm	1'200 mm	10.10

Nennlänge: 650 mm

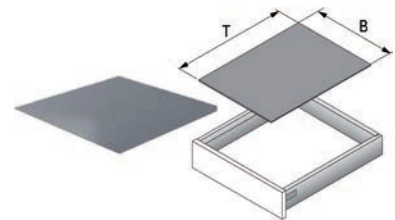
silber	anthrazit	weiss	B/T	Korpusbreite	Stück
53.198.29	53.198.49	53.198.69	1'076/622 mm	1'200 mm	13.25

- silberfarbig = ähnlich RAL 7040
- anthrazit = ähnlich RAL 7011
- weiss = ähnlich RAL 9003

▲ Nennlänge ebenfalls passend für BLUM Legrabox, Tandembox / GRASS Vionaro, Breite muss entsprechend nachgeschnitten werden.



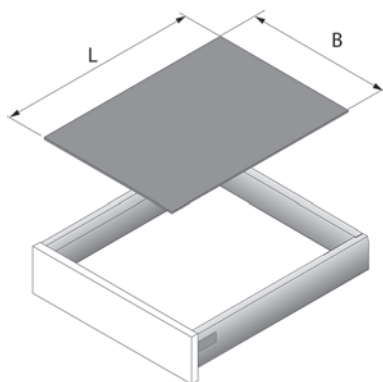
53.198.10-42



53.198.10-69



92.095.69-82



92.095.69-82

Antirutschmatte HETTICH

zum Einlegen in Schubkasten, in Rollen für Selbstzuschnitt


Schubkastentyp: Herdschubkasten / Schubkasten / Innenschubkasten / Frontschubkasten / Frontinnenschubkasten / Spülenschubkasten

Schubkastensystem: HETTICH ArciTech / HETTICH AvanTech / GRASS Vionaro / BLUM Legrabox / BLUM Tandembox (Intivo/Antaro/Plus)

Material: Kunststoff

Farbe: weiss

Artikel-Nr.	Farbe	Nennlänge	H/T	Rollenlänge	Stück
92.095.69	weiss	450 mm	1.5/422 mm	5 m	102.50
92.095.73	weiss	500 mm	1.5/472 mm	5 m	120.30
92.095.75	weiss	650 mm	1.5/622 mm	5 m	110.20
92.095.78	anthrazit	450 mm	1.5/422 mm	5 m	102.50
92.095.80	anthrazit	500 mm	1.5/472 mm	5 m	120.30
92.095.82	anthrazit	650 mm	1.5/622 mm	5 m	152.00



53.198.01

Antirutschmatten B

zum Einlegen in Schubkasten, für Selbstzuschnitt

Schubkastentyp: Herdschubkasten / Schubkasten / Frontschubkasten / Innenschubkasten / Frontinnenschubkasten / Spülenschubkasten

Schubkastensystem: HETTICH ArciTech / HETTICH AvanTech / GRASS Vionaro / GRASS Nova Pro Classic / GRASS Nova Scala / GRASS Nova Pro Deluxe / BLUM Legrabox / BLUM Tandembox (Intivo/Antaro/Plus)

Material: PS-Kautschuk

Farbe: silber RAL 9006

Oberfläche: fein genoppt

Korpusbreite: 275 - 1'200 mm

Artikel-Nr.	Nennlänge	Tiefe	Breite	Stärke	Stück
53.198.01	450 / 500 / 550 mm	550 mm	1'500 mm	1.2 mm	41.60

Filzeinlegematte

schont edle Oberflächen und wertvolle Schmuckstücke

- Schubkastentyp: Schubkasten / Innenschubkasten / Frontschubkasten / Frontfennschubkasten
- Schubkastensystem: HETTICH ArciTech / HETTICH AvanTech / BLUM Legrabox / BLUM Tandembox (Intivo/Antaro/Plus) / GRASS Vionaro
- Material: Filz
- Farbe: schwarz
- Element: 275 - 1'200 mm



53.042.24

Artikel-Nr.	Nennlänge	Tiefe	Breite	Höhe	Stück
53.042.24	500 mm	472 mm	1'200 mm	3 mm	61.90

Die totale Freiheit der Schubkasten-Inneneinteilung

Mit dem modularen Innenausstattungssystem MOVE lassen sich Schubkästen, Frontauszüge und Innenauszüge einfach und flexibel bestücken.



Küchenunterschrankausstattung



Küchenunterschrankausstattung



Schrankraumausstattung



Badausstattung

Passt genau – in allen Bereichen!

Mittels beliebig kombinierbarer Boxen unterschiedlicher Grösse können Schubkästen entsprechend individuellem Geschmack und Bedarf für jede Schubkastenbreite ausgestattet werden. Edle Aluclips ermöglichen dabei eine formschlüssige Verbindung der einzelnen Schalen. Anwendbar nicht nur für die Küche, sondern auch für andere Bereiche wie Wohnen, Schlafen oder Bad.

Ganz schön clever – universell einsetzbar für die Zargensysteme der Marken:



in den Nennlängen 500/550 mm

Alles an seinem Platz.

So macht Kochen noch mehr Freude: Mit MOVE sind Küchenutensilien, Besteck und Zubehör jederzeit perfekt untergebracht und stets in bequemer Griffweite.

Individuell kombinierbar.

Herausziehen und sofort finden, was man sucht. MOVE macht es möglich. Die horizontal verschiebbaren Schalen und Inneneinteilungen sind die ideale Ergänzung für alle Wohnbereiche. Dicke, weiche Filzeinlagen schützen Ihre hochwertigen Schmuckstücke.

Die perfekte Ordnungslösung.

Mit seinem dezenten schwarzen Eschen-Design passt MOVE ideal ins Bad. Die individuell bestückbaren Schubkasteneinsätze lassen keine Wünsche offen.

Besteckeinsatz 300 MOVE

Durch ein spezielles System von Boxen in unterschiedlichen Grössen können Schubkästen / Frontschubkästen bedarfsgerecht eingeteilt werden. Mittels stufenlosen horizontalen Verschiebens der Boxen können Freiräume in jeder beliebigen Grösse gebildet werden. Durch Einsatz von Antirutschmatten ist es nicht notwendig den Schubkästen komplett mit Einsätzen zu befüllen. Das breiten- und höhenflexible System löst das Problem des seitlichen Anschlusses an die unterschiedlichen Schubkastenzargenprofile HETTICH / BLUM / GRASS und ist einsetzbar für Ober- und Unterschränke.

Schubkastentyp: Schubkasten / Innenschubkasten
Schubkastensystem: HETTICH ArciTech / HETTICH AvanTech / BLUM Legrabox / BLUM Tandembox (Intivo/Antaro/Plus) / GRASS Vionaro

Material: Holz
Holzart: Eiche
Oberfläche: lackiert
Farbe: natur
Korpusbreite: 400 - 1'200 mm

Artikel-Nr.	Nennlänge	Tiefe	Breite	Höhe	Stück
53.042.01	500 mm	472 mm	300 mm	43 mm	48.30

 Optionales Zubehör: Tiefenergänzungsmodul 550 mm MOVE siehe 53.042.19-20, Seite 1462

Schale MOVE


als Ergänzung des Besteckeinsatz MOVE, breitenvariabel, Utensilienschale

Schubkastentyp: Schubkasten / Innenschubkasten
Schubkastensystem: HETTICH ArciTech / HETTICH AvanTech / BLUM Legrabox / BLUM Tandembox (Intivo/Antaro/Plus) / GRASS Vionaro

Material: Holz
Holzart: Eiche
Oberfläche: lackiert
Farbe: natur
Korpusbreite: 400 - 1'200 mm

Artikel-Nr.	Nennlänge	Tiefe	Breite	Höhe	Stück
53.042.02	500 mm	118 mm	300 mm	43 mm	20.15

 Optionales Zubehör: Alu Clip MOVE siehe 53.042.14, Seite 1458



53.042.01



53.042.01-15



53.042.02



53.042.02-15



53.042.15

Schalenunterteiler MOVE

zur weiteren Unterteilung der Schalen 53.042.13/02

Schubkastentyp: Schubkasten / Innenschubkasten
 Schubkastensystem: HETTICH ArciTech / HETTICH AvanTech / BLUM Legrabox / BLUM Tandembox (Intivo/Antaro/Plus) / GRASS Vionaro
 Material: Stahl
 Oberfläche: graphit
 Farbe: schwarz

Artikel-Nr.	Tiefe	Breite	Höhe	Stück
53.042.15	111 mm	106 mm	38 mm	13.55



53.042.15



53.042.14

Alu Clip MOVE

zum zusammenclipsen von Besteckeinsätzen, Schalen, Multifunktionseinsätzen

53.042.01/02/03/21

Schubkastentyp: Schubkasten / Innenschubkasten
 Schubkastensystem: HETTICH ArciTech / HETTICH AvanTech / BLUM Legrabox / BLUM Tandembox (Intivo/Antaro/Plus) / GRASS Vionaro
 Material: Aluminium
 Oberfläche: eloxiert
 Farbe: natur

Artikel-Nr.	Tiefe	Breite	Höhe	Stück
53.042.14	14 mm	40 mm	9 mm	1.45



53.042.14

Multifunktionseinsatz 150 MOVE

wahlweise bestückbar mit:

Messerblock, 53.042.04

Folienhalter, 53.042.05

Kreuzeseinsatz, 53.042.06

Gewürzhalter, 53.042.07/08

Schubkastentyp: Schubkasten / Innenschubkasten
Schubkastensystem: HETTICH ArciTech / HETTICH AvanTech / BLUM Legrabox / BLUM Tandembox (Intivo/Antaro/Plus) / GRASS Vionaro

Material: Holz
Holzart: Eiche
Oberfläche: lackiert
Farbe: natur
Korpusbreite: 275 - 1*200 mm

Artikel-Nr.	Nennlänge	Tiefe	Breite	Höhe	Stück
53.042.03	500 mm	472 mm	150 mm	43 mm	27.70

☞ Optionales Zubehör: Tiefenergänzungsmodul 550 mm MOVE siehe 53.042.19-20, Seite 1462
Optionales Zubehör: Alu Clip MOVE siehe 53.042.14, Seite 1458



53.042.03



53.042.03-08

Messerblock MOVE

zu Multifunktionseinsatz 53.042.03

Schubkastentyp: Schubkasten / Innenschubkasten
Schubkastensystem: HETTICH ArciTech / HETTICH AvanTech / BLUM Legrabox / BLUM Tandembox (Intivo/Antaro/Plus) / GRASS Vionaro

Material: Holz
Holzart: Eiche
Oberfläche: lackiert
Farbe: natur

Artikel-Nr.	Nennlänge	Tiefe	Breite	Höhe	Stück
53.042.04	500 mm	472 mm	137 mm	26 mm	53.30



53.042.04



53.042.03-04



53.042.05

Folienhalter MOVE

zu Multifunktionseinsatz 53.042.03

Schubkastentyp: Schubkasten / Innenschubkasten
 Schubkastensystem: HETTICH ArciTech / HETTICH AvanTech / BLUM Legrabox / BLUM Tandembox (Intivo/Antara/Plus) / GRASS Vionaro
 Material: Holz
 Holzart: Eiche
 Oberfläche: lackiert
 Farbe: natur

Artikel-Nr.	Nennlänge	Tiefe	Breite	Höhe	Stück
53.042.05	500 mm	472 mm	137 mm	38 mm	41.80



53.042.03-05



53.042.06

Einsatz Kreuz MOVE

zu Multifunktionseinsatz 53.042.03, als schmaler Besteckeinsatz

Schubkastentyp: Schubkasten / Innenschubkasten
 Schubkastensystem: HETTICH ArciTech / HETTICH AvanTech / BLUM Legrabox / BLUM Tandembox (Intivo/Antara/Plus) / GRASS Vionaro
 Material: Holz
 Holzart: Eiche
 Oberfläche: lackiert
 Farbe: natur

Artikel-Nr.	Nennlänge	Tiefe	Breite	Höhe	Stück
53.042.06	500 mm	472 mm	137 mm	38 mm	19.85



53.042.06

Gewürzeinlage schräg, 3-tlg MOVE

zu Multifunktionseinsatz 53.042.03, zur Übersichtlichen Lagerung von Gewürzdosen

Schubkastentyp: Schubkasten / Innenschubkasten
 Schubkastensystem: HETTICH ArciTech / HETTICH AvanTech / BLUM Legrabox / BLUM Tandembox (Intivo/Antaro/Plus) / GRASS Vionaro
 Material: Holz
 Holzart: Eiche
 Oberfläche: lackiert
 Farbe: natur

Artikel-Nr.	Nennlänge	Tiefe	Breite	Höhe	Stück
53.042.07	500 mm	472 mm	137 mm	27 mm	30.60



53.042.07



53.042.07

Gewürzeinlage gross MOVE

zu Multifunktionseinsatz 53.042.03, für Edelstahl-Gewürzdosen 53.040.11-16

Schubkastentyp: Schubkasten / Innenschubkasten
 Schubkastensystem: HETTICH ArciTech / HETTICH AvanTech / BLUM Legrabox / BLUM Tandembox (Intivo/Antaro/Plus) / GRASS Vionaro
 Material: Holz
 Holzart: Eiche
 Oberfläche: lackiert
 Farbe: natur

Artikel-Nr.	Nennlänge	Tiefe	Breite	Höhe	Stück
53.042.08	500 mm	472 mm	137 mm	8 mm	31.80



53.042.08



53.042.08



53.040.11-16



53.040.11-16



53.042.19-20

Edelstahldosen MOVE

Schubkastentyp: Schubkasten / Innenschubkasten
 Material: Edelstahl
 Oberfläche: gebürstet / matt
 ø: 60 mm

Artikel-Nr.	Ausführung	Mass A	Mass B	Mass C	Mass D	Stück
53.040.11	1 - Grobstreuer	60.5 mm	71 mm	62 mm	51 mm	21.10
53.040.12	2 - Feinstreuer	60.5 mm	71 mm	62 mm	51 mm	21.10
53.040.13	3 - Salzstreuer	60.5 mm	71 mm	62 mm	51 mm	21.10
53.040.14	4 - Pfefferstreuer	60.5 mm	71 mm	62 mm	51 mm	21.10
53.040.15	5 - mit Acryldeckel	60.5 mm	74 mm	57 mm	61 mm	20.70
53.040.16	6 - Netzstreuer (z.B. Puderzucker)	60.5 mm	71 mm	62 mm	51 mm	21.10

Tiefenergänzungsmodul 550 mm MOVE

Mit der Tiefenergängerung Move kann der Einsatz des Move Sortiment auf die Nennlänge 550 mm erweitert werden.

Profile Eiche massiv, Boden MDF Eiche furniert

Schubkastentyp: Schubkasten / Innenschubkasten
 Schubkastensystem: HETTICH ArciTech / HETTICH AvanTech / BLUM Legrabox / BLUM Tandembox (Intivo/Antara/Plus) / GRASS
 Vionaro
 Material: Holz
 Holzart: Eiche
 Oberfläche: lackiert
 Farbe: natur

Artikel-Nr.	Nennlänge	Tiefe	Breite	Höhe	Stück
53.042.19	550 mm	50 mm	600 mm	43 mm	45.30
53.042.20	550 mm	50 mm	1'200 mm	43 mm	58.90

Einsatzschale Bowl

Grundschale für Aufnahme von Filzmatten und Kreuzeinsätzen

Schubkastentyp: Schubkasten / Innenschubkasten
 Schubkastensystem: HETTICH ArciTech / HETTICH AvanTech / BLUM Legrabox / BLUM Tandembox (Intivo/Antaro/Plus) / GRASS Vionaro
 Material: Holz
 Holzart: Eiche
 Oberfläche: lackiert
 Farbe: natur
 Korpusbreite: 450 - 1'200 mm

Artikel-Nr.	Nennlänge	Tiefe	Breite	Höhe	Stück
53.042.21	500 mm	236 mm	300 mm	43 mm	54.20

 Optionales Zubehör: Filzeinlegematte siehe 53.042.24, Seite 1455



53.042.21



53.042.21-23

Kreuzesatz Bowl

zur weiteren Unterteilung der Einsatzschale Bowl

Schubkastentyp: Schubkasten / Innenschubkasten
 Schubkastensystem: HETTICH ArciTech / HETTICH AvanTech / BLUM Legrabox / BLUM Tandembox (Intivo/Antaro/Plus) / GRASS Vionaro
 Material: Holz
 Holzart: Eiche
 Oberfläche: lackiert
 Farbe: natur

Artikel-Nr.	Tiefe	Breite	Höhe	Stück
53.042.22	223 mm	287 mm	36 mm	43.80



53.042.22

Filzeinlegematte Bowl

schont edle Oberflächen und wertvolle Schmuckstücke

Schubkastentyp: Schubkasten / Innenschubkasten
 Schubkastensystem: HETTICH ArciTech / HETTICH AvanTech / BLUM Legrabox / BLUM Tandembox (Intivo/Antaro/Plus) / GRASS Vionaro
 Material: Filz
 Farbe: schwarz

Artikel-Nr.	Tiefe	Breite	Höhe	Stück
53.042.23	223 mm	287 mm	3 mm	21.20



53.042.23



53.042.10



53.042.10-16

Box 1 MOVE

Die Boxen sind mit gefrästen Holzgriffen ausgestattet. Durch Einsatz von Filzgleitern können diese zusätzlich individuell gestapelt werden. Dadurch lassen sich zwei Ebenen realisieren. Die Boxen können zusätzlich mit Unterteilungen aus Stahl ausgestattet werden.

Schubkastentyp: Frontschubkasten / Frontinnenschubkasten
 Schubkastensystem: HETTICH ArciTech / HETTICH AvanTech / BLUM Legrabox / BLUM Tandembox (Intivo/Antaro/Plus) / GRASS Vionaro
 Material: Holz
 Holzart: Eiche
 Oberfläche: lackiert
 Farbe: natur
 Korpusbreite: 600 - 1'200 mm

Artikel-Nr.	Nennlänge	Tiefe	Breite	Höhe	Stück
53.042.10	500 mm	472 mm	236 mm	110 mm	89.10

☞ Optionales Zubehör: Filzgleiter 25x25x3 mm, braun, selbstklebend siehe 51.864.41, Seite 1465
 Optionales Zubehör: U-Teiler mit Griff Box 1+2 MOVE siehe 53.042.17, Seite 1466



53.042.11



53.042.11-16

Box 2 MOVE

Die Boxen sind mit gefrästen Holzgriffen ausgestattet. Durch den Einsatz von Filzgleitern können diese zusätzlich individuell gestapelt werden. Dadurch lassen sich zwei Ebenen realisieren.

Schubkastentyp: Frontschubkasten / Frontinnenschubkasten
 Schubkastensystem: HETTICH ArciTech / HETTICH AvanTech / BLUM Legrabox / BLUM Tandembox (Intivo/Antaro/Plus) / GRASS Vionaro
 Material: Holz
 Holzart: Eiche
 Oberfläche: lackiert
 Farbe: natur
 Korpusbreite: 600 - 1'200 mm


Artikel-Nr.	Nennlänge	Tiefe	Breite	Höhe	Stück
53.042.11	500 mm	236 mm	236 mm	110 mm	57.90

☞ Optionales Zubehör: U-Teiler mit Griff Box 1+2 MOVE siehe 53.042.17, Seite 1466

Filzgleiter 25x25x3 mm, braun, selbstklebend

Material: Filz
Farbe: braun

Artikel-Nr.	L/B/H	Packung	Packung
51.864.41	25/25/3 mm	100	28.80



51.864.41



51.864.41

Box 3 MOVE

Die Boxen sind mit Kunststoff-Fixiergleitern ausgestattet und können so individuell gestapelt werden. Dadurch lassen sich zwei Ebenen realisieren. Die Boxen können zusätzlich mit Unterteilungen aus Stahl ausgestattet werden.

Schubkastentyp: Frontschubkasten / Frontfennenschubkasten
Schubkastensystem: HETTICH ArciTech / HETTICH AvanTech / BLUM Legrabox / BLUM Tandembox (Intivo/Antaro/Plus) / GRASS Vionaro

Material: Holz
Holzart: Eiche
Oberfläche: lackiert
Farbe: natur
Korpusbreite: 600 - 1'200 mm

Artikel-Nr.	Nennlänge	Tiefe	Breite	Höhe	Stück
53.042.12	500 mm	236 mm	236 mm	43 mm	28.80




53.042.12



53.042.12-16

 Optionales Zubehör: Auskreuzung Box 3 MOVE siehe 53.042.16, Seite 1466



53.042.17



53.042.17

U-Teiler mit Griff Box 1+2 MOVE

zusätzliche Boxeneinteilung passend zu 53.042.10+11

Schubkastentyp: Frontschubkasten / Frontfinnenschubkasten
 Schubkastensystem: HETTICH ArciTech / HETTICH AvanTech / BLUM Legrabox / BLUM Tandembox (Intivo/Antaro/Plus) / GRASS Vionaro
 Material: Stahl
 Oberfläche: graphit
 Farbe: schwarz

Artikel-Nr.	Tiefe	Breite	Höhe	Stück
53.042.17	219 mm	99 mm	102 mm	24.80



53.042.16



53.042.16

Auskreuzung Box 3 MOVE

zusätzliche Boxeneinteilung passend zu 53.042.12

Schubkastentyp: Frontschubkasten / Frontfinnenschubkasten
 Schubkastensystem: HETTICH ArciTech / HETTICH AvanTech / BLUM Legrabox / BLUM Tandembox (Intivo/Antaro/Plus) / GRASS Vionaro
 Material: Stahl
 Oberfläche: graphit
 Farbe: schwarz

Artikel-Nr.	Tiefe	Breite	Höhe	Stück
53.042.16	223 mm	223 mm	38 mm	28.20

Tellerstapler HETTICH OrgaStore 260

Für Tellerdurchmesser von 140 mm bis 330 mm

Schubkastentyp: Frontschubkasten / Frontfinnenschubkasten
 Material: Aluminium / Holz
 Oberfläche: eloxiert / lackiert
 Farbe: silber



92.129.05


Artikel-Nr.	Ø	Höhe	Stück
92.129.05	180 - 330 mm	138 mm	213.00

Einsetzrahmen tief MOVE

frei im Schubkasten platzierbar, für individuelle Bestückung im Badbereich

Schubkastentyp: Schubkasten / Innenschubkasten
 Schubkastensystem: HETTICH ArciTech / HETTICH AvanTech / BLUM Legrabox / BLUM Tandembox (Intivo/Antaro/Plus) / GRASS Vionaro / GRASS Nova Pro Classic / GRASS Nova Pro Deluxe / GRASS Nova Scala

Material: Holz
 Holzart: Esche
 Oberfläche: lackiert
 Farbe: schwarz
 Kürzbar: ja
 Korpusbreite: 450 - 1'200 mm



53.042.30

Artikel-Nr.	Nennlänge	Tiefe	Breite	Höhe	Stück
53.042.30	500 mm	478 mm	268 mm	43 mm	20.55



53.042.30

 Einkürzbar auf alle gängigen Zargensysteme

Einsatzschale tief MOVE

zum Einsetzen in 53.042.30, Utensilienschale

Schubkastentyp: Schubkasten / Innenschubkasten
 Schubkastensystem: HETTICH ArciTech / HETTICH AvanTech / BLUM Legrabox / BLUM Tandembox (Intivo/Antaro/Plus) / GRASS Vionaro / GRASS Nova Pro Classic / GRASS Nova Pro Deluxe / GRASS Nova Scala

Material: Holz
 Holzart: Esche
 Oberfläche: lackiert
 Farbe: schwarz



53.042.34

Artikel-Nr.	Tiefe	Breite	Höhe	Stück
53.042.34	125 mm	255 mm	55 mm	15.00



53.042.34





53.042.31



53.042.31

Lippenstifteinsatz MOVE

zum Einsetzen in 53.042.30, für Lippenstifte, Nagellack bis \varnothing 30 mm

Schubkastentyp: Schubkasten / Innenschubkasten
 Schubkastensystem: HETTICH ArciTech / HETTICH AvanTech / BLUM Legrabox / BLUM Tandembox (Intivo/Antaro/Plus) / GRASS Vionaro / GRASS Nova Pro Classic / GRASS Nova Pro Deluxe / GRASS Nova Scala
 Material: Holz
 Holzart: Esche
 Oberfläche: lackiert
 Farbe: schwarz

Artikel-Nr.	Tiefe	Breite	Höhe	\varnothing	Stück
53.042.31	125 mm	255 mm	29 mm	30 mm	11.90



53.042.32



53.042.32

Kreuzeseinsatz tief MOVE

zum einsetzen in 53.042.30, zur weiteren Unterteilung

Schubkastentyp: Schubkasten / Innenschubkasten
 Schubkastensystem: HETTICH ArciTech / HETTICH AvanTech / BLUM Legrabox / BLUM Tandembox (Intivo/Antaro/Plus) / GRASS Vionaro / GRASS Nova Pro Classic / GRASS Nova Pro Deluxe / GRASS Nova Scala
 Material: Holz
 Holzart: Esche
 Oberfläche: lackiert
 Farbe: schwarz


Artikel-Nr.	Tiefe	Breite	Höhe	Stück
53.042.32	125 mm	255 mm	29 mm	8.50

Schminkstifteinsatz MOVE

zum Einsetzen in 53.042.30, für Schminkstifte

Schubkastentyp: Schubkasten / Innenschubkasten
 Schubkastensystem: HETTICH ArciTech / HETTICH AvanTech / BLUM Legrabox / BLUM Tandembox (Intivo/Antaro/Plus) / GRASS Vionaro / GRASS Nova Pro Classic / GRASS Nova Pro Deluxe / GRASS Nova Scala
 Material: Holz
 Holzart: Esche
 Oberfläche: lackiert
 Farbe: schwarz

Artikel-Nr.	Tiefe	Breite	Höhe	Stück
53.042.33	125 mm	255 mm	12 mm	14.05



53.042.33



53.042.33

Deckel MOVE zu Einsatzschalen hoch/tief

Deckel zu 53.042.34/37

Schubkastentyp: Schubkasten / Innenschubkasten / Frontschubkasten / Frontinnenschubkasten
 Schubkastensystem: HETTICH ArciTech / HETTICH AvanTech / BLUM Legrabox / BLUM Tandembox (Intivo/Antaro/Plus) / GRASS Vionaro / GRASS Nova Pro Classic / GRASS Nova Pro Deluxe / GRASS Nova Scala
 Material: Holz
 Holzart: Esche
 Oberfläche: lackiert
 Farbe: schwarz

Artikel-Nr.	Tiefe	Breite	Höhe	Stück
53.042.35	125 mm	255 mm	8 mm	10.90



53.042.35



53.042.35



53.042.36



53.042.35-36

Einsetzrahmen hoch MOVE

frei im Schubkasten platzierbar, für individuelle Bestückung im Badbereich

Schubkastentyp: Frontschubkasten / Frontinnenschubkasten
Schubkastensystem: HETTICH ArciTech / HETTICH AvanTech / BLUM Legrabox / BLUM Tandembox (Intivo/Antaro/Plus) / GRASS Vionaro / GRASS Nova Pro Classic / GRASS Nova Pro Deluxe / GRASS Nova Scala

Material: Holz
Holzart: Esche
Oberfläche: lackiert
Farbe: schwarz
Kürzbar: ja
Korpusbreite: 450 - 1'200 mm

Artikel-Nr.	Nennlänge	Tiefe	Breite	Höhe	Stück
53.042.36	500 mm	478 mm	276 mm	110 mm	43.50

📌 Einkürzbar auf alle gängigen Zargensysteme



53.042.37



53.042.37

Einsatzbox hoch MOVE

zum Einsetzen in Einsetzrahmen 53.042.36

Schubkastentyp: Frontschubkasten / Frontinnenschubkasten
Schubkastensystem: HETTICH ArciTech / HETTICH AvanTech / BLUM Legrabox / BLUM Tandembox (Intivo/Antaro/Plus) / GRASS Vionaro / GRASS Nova Pro Classic / GRASS Nova Pro Deluxe / GRASS Nova Scala

Material: Holz
Holzart: Esche
Oberfläche: lackiert
Farbe: schwarz

Artikel-Nr.	Tiefe	Breite	Höhe	Stück
53.042.37	129 mm	259 mm	156 mm	35.90

Kreuzsinsatz hoch MOVE

zum Einsetzen und zusätzlichem Unterteilen in Einsetzrahmen 53.042.36

- Schubkastentyp: Frontschubkasten / Frontfennenschubkasten
- Schubkastensystem: HETTICH ArciTech / HETTICH AvanTech / BLUM Legrabox / BLUM Tandembox (Intivo/Antaro/Plus) / GRASS Vionaro / GRASS Nova Pro Classic / GRASS Nova Pro Deluxe / GRASS Nova Scala
- Material: Holz
- Holzart: Esche
- Oberfläche: lackiert
- Farbe: schwarz

Artikel-Nr.	Tiefe	Breite	Höhe	Stück
53.042.38	129 mm	259 mm	100 mm	15.60



53.042.38



53.042.38

Box 4 Oberschrank MOVE

Die Boxen sind mit gefrästen Holzgriffen ausgestattet. Die Boxen können zusätzlich mit Unterteilungen aus Stahl ausgestattet werden.

für Küchenoberschränke, Regale, Schrankausstattungen

- Material: Holz
- Holzart: Eiche
- Oberfläche: lackiert
- Farbe: natur
- Korpusbreite: 275 - 1*200 mm

Artikel-Nr.	Tiefe	Breite	Höhe	Stück
53.042.13	300 mm	118 mm	90 mm	38.50



53.042.13


-  Optionales Zubehör: Oberschrankrutsche MOVE siehe 53.042.18, Seite 1472
- Optionales Zubehör: Schalenunterteiler MOVE siehe 53.042.15, Seite 1458



53.042.13+18



92.832.28-38



92.832.28-38

Glaseinsatz für gestaltbare Innenfront HETTICH AvanTech YOU

Für Korpusseitendicke 18 mm

Halbe Höhe der gestaltbaren Innenblende (ca. 66 mm)

Volle Höhe der gestaltbaren Innenblende (ca. 130 mm)

Klarglas, Kante satiniert

Schubkastensystem: HETTICH AvanTech YOU / HETTICH AvanTech YOU Inlay

Material: Glas klar


Breite: 10 mm

Seitenstärke: 18 mm

Artikel-Nr.	Schubkastentyp	Zargenhöhe	Systemhöhe	Korpusbreite	Stück
92.832.28	Innenschubkasten	101 mm	101 mm	450 mm	17.10
92.832.29	Innenschubkasten	101 mm	101 mm	600 mm	19.60
92.832.31	Innenschubkasten	101 mm	101 mm	900 mm	34.60
92.832.32	Innenschubkasten	101 mm	101 mm	1'200 mm	44.60
92.832.33	Frontinnenschubkasten	187 mm	187 mm	450 mm	27.00
92.832.35	Frontinnenschubkasten	187 mm	187 mm	600 mm	30.70
92.832.37	Frontinnenschubkasten	187 mm	187 mm	900 mm	51.20
92.832.38	Frontinnenschubkasten	187 mm	187 mm	1'200 mm	65.90



92.832.41-60



92.832.41-60

Glaseinsatz für gestaltbare Innenfront HETTICH AvanTech YOU

Für Korpusseitendicke 19 mm

Halbe Höhe der gestaltbaren Innenblende (ca. 66 mm)

Volle Höhe der gestaltbaren Innenblende (ca. 130 mm)

Klarglas, Kante satiniert

Schubkastensystem: HETTICH AvanTech YOU / HETTICH AvanTech YOU Inlay

Material: Glas klar

Breite: 10 mm

Seitenstärke: 19 mm

Artikel-Nr.	Schubkastentyp	Zargenhöhe	Systemhöhe	Korpusbreite	Stück
92.832.41	Innenschubkasten	101 mm	101 mm	450 mm	17.10
92.832.42	Innenschubkasten	101 mm	101 mm	600 mm	19.60
92.832.44	Innenschubkasten	101 mm	101 mm	900 mm	34.60
92.832.45	Innenschubkasten	101 mm	101 mm	1'200 mm	44.60
92.832.46	Frontinnenschubkasten	187 mm	187 mm	450 mm	27.00
92.832.47	Frontinnenschubkasten	187 mm	187 mm	600 mm	30.70
92.832.59	Frontinnenschubkasten	187 mm	187 mm	900 mm	51.20
92.832.60	Frontinnenschubkasten	187 mm	187 mm	1'200 mm	65.90



53.042.18

Oberschrankkrutsche MOVE

Metallbahn mit Antirutschpads, schont den Schrankboden und lässt die Schalen in geordneten Bahnen gleiten

passend zu Box 4 / Schale 53.042.13/02

Material: Stahl
Oberfläche: graphit
Farbe: schwarz
Element: 275 - 1'200 mm

Artikel-Nr.	Tiefe	Breite	Höhe	Stück
53.042.18	302 mm	121 mm	6 mm	19.95



53.042.13+18



53.003.40

Besteckeinsatz NINKA Cuisio Universal

frei platzierbar, Universalbesteckeinsatz für Schubkästen, geschlossene Seitenwände
Schaleneinsatz Kunststoff transluzent, Stege Aluminium silberfarbig eloxiert, mit je einem variabel einsetzbarem Trennelement

Schalenhöhe ohne/mit Steg 45/55 mm

Schubkastentyp: Schubkasten / Innenschubkasten
Schubkastensystem: HETTICH ArciTech / HETTICH AvanTech / BLUM Legrabox / BLUM Tandembox (Intivo/Antaro/Plus) / GRASS Vionaro

Material: Kunststoff / Aluminium
Oberfläche: genarbt
Farbe: weiss transluzent / silberfarbig eloxiert
Korpusbreite: 450 - 1'200 mm

Artikel-Nr.	Nennlänge	Tiefe	Breite	Höhe	Element	Set
53.003.40	500 mm	472 mm	196 mm	55 mm	450 mm	29.10
53.003.41	500 mm	472 mm	296 mm	55 mm	600 mm	37.90



53.003.41

☞ Optionales Zubehör: Antirutschmatte AGO-Solid Fixzuschnitt für Breite ArciTech siehe 53.198.10-69, Seite 1453

Besteckeinsatz NINKA Connect Universal

Vielfältig einsetzbarer Universalbesteckeinsatz ab Elementbreiten 450 mm, Einsetzbar mit jedem Zargensystem, Einzelelemente einfach im Raster von 25 mm auf individuellen Kombinationen zusammenclickbar.

Die Ordnungshelfer verbinden sich so zu einem hochflexiblem System das durch Planungsfreiheit und Stabilität überzeugt.

Schubkastentyp: Schubkasten / Innenschubkasten
Schubkastensystem: HETTICH ArciTech / HETTICH AvanTech / BLUM Legrabox / BLUM Tandembox (Intivo/Antaro/Plus) / GRASS Vionaro

Material: Kunststoff

Oberfläche: glatt

Farbe: anthrazit

Element: 450 - 1'200 mm

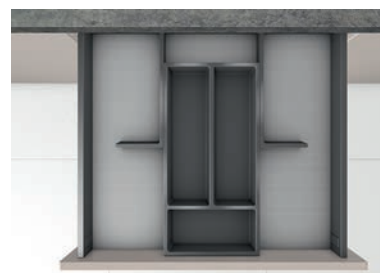
Korpusbreite: 450 - 1'200 mm



53.003.50-53

Artikel-Nr.	Nennlänge	Tiefe	Höhe	Element	Set
53.003.50	500 mm	472 mm	50 mm	450 mm	25.20
53.003.51	500 mm	472 mm	50 mm	500 mm	34.90
53.003.52	500 mm	472 mm	50 mm	500 mm	38.10
53.003.53	500 mm	472 mm	50 mm	500 mm	28.20

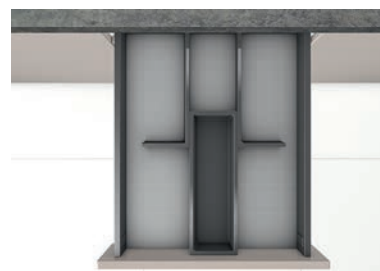
 Optionales Zubehör: Antirutschmatte AGO-Solid Fixzuschnitt für Breite ArciTech siehe 53.198.10-69, Seite 1453



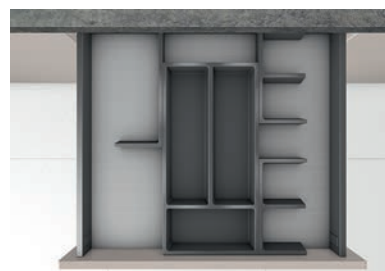
53.003.53



53.003.52



53.003.50



53.003.51



Besteckeinsatz Vario, Baukastenmodul

Aluminiumprofile gelocht

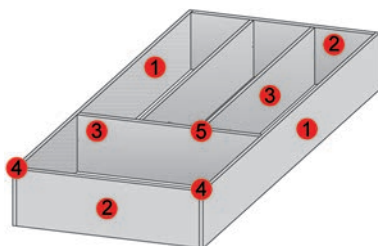
Flexible Einteilung durch intelligentes Stecksystem, individuell kombinierbar

Schubkastentyp: Schubkasten / Innenschubkasten
 Schubkastensystem: HETTICH ArciTech / HETTICH AvanTech / BLUM Tandembox (Intivo/Antaro/Plus) / GRASS Nova Pro Classic / GRASS Nova Scala

Zargenhöhe: 90 mm
 Systemhöhe: 90 mm
 Material: Aluminium
 Kürzbar: ja
 Korpusbreite: 275 - 1'200 mm




53.050.01-05



53.050.01-05

Artikel-Nr.	Einteilung	Beschreibung	L/B/H	Preis
53.050.01	1	Seitenprofil	1'200/10/65 mm	45.40
53.050.02	2	Querprofil	1'200/8/62 mm	49.20
53.050.03	3	Unterteilungsprofil	1'200/8/57 mm	52.50
53.050.04	4	Rahmen-Eckverbinder	// mm	13.00
53.050.05	5	Unterteilungshalter	// mm	0.68



53.050.01-05

Aluminium-Unterteilungsprofil GRASS Vario für Schubkasten

kürzbar, individuelles Unterteilungssystem für Frontauszüge mit Zargenhöhe 90 mm, schnell und werkzeuglos montiert, werkzeuglos verstellbar für variable Stauraumnutzung

Schubkastentyp: Schubkasten / Innenschubkasten
 Schubkastensystem: GRASS Nova Pro Classic / GRASS Nova Scala / GRASS Nova Pro Deluxe
 Zargenhöhe: 90 / 122 mm
 Systemhöhe: 90 / 122 mm
 Material: Aluminium
 Kürzbar: ja
 Korpusbreite: 275 - 1'200 mm

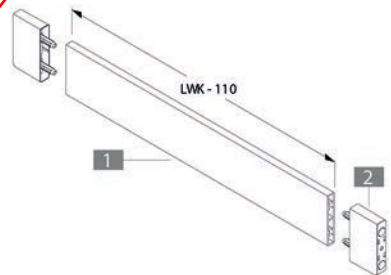
Artikel-Nr.	Farbe	Länge	Stück
53.050.16	silber	1'150 mm	46.60
53.050.26	weiss	1'150 mm	43.40

 Zuschnittmasse:
LWK = lichte Weite Korpus - 110 mm

 Erforderliches Zubehör: Klemmeinheit GRASS Vario siehe 53.050.17-27, Seite 1475



53.050.16-27



53.050.16-27

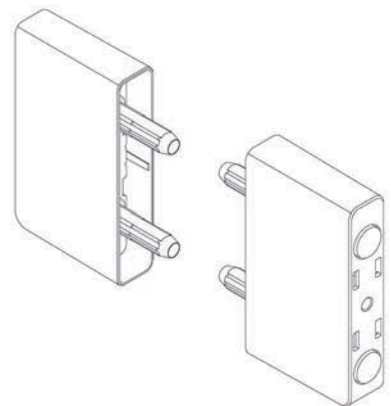
Klemmeinheit GRASS Vario

mit gefederten Fixierungshaltern Kunststoff, einsetzbar für Seitenstärke 15-20 mm


Schubkastensystem: GRASS Nova Pro Classic
 Schubkastentyp: Schubkasten / Innenschubkasten
 Zargenhöhe: 90 / 122 mm
 Systemhöhe: 90 / 122 mm
 Material: Aluminium

Artikel-Nr.	Farbe	Stück
53.050.17	metallic	7.80
53.050.27	weiss	5.75

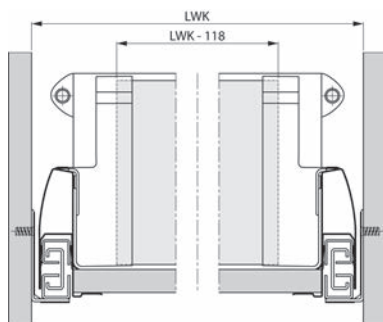
 Erforderliches Zubehör: Aluminium-Unterteilungsprofil GRASS Vario für Schubkasten siehe 53.050.16-26, Seite 1475



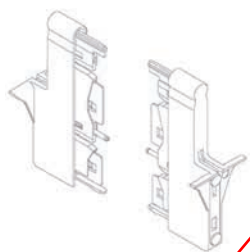
53.050.17-27



53.050.30-37



53.050.30-36



53.050.31-36

Aluminium-Unterteilungsprofil GRASS Magic Optima für Frontschubkasten

individuell kürzbar, Unterteilungssystem für Auszüge mit Zargenhöhe 90 mm, schnell und werkzeuglos montiert, werkzeuglos verstellbar für variable Stauraumnutzung

Schubkastentyp: Frontschubkasten / Frontinnenschubkasten
 Schubkastensystem: GRASS Nova Pro Classic / GRASS Nova Scala / GRASS Nova Pro Deluxe
 Material: Aluminium
 Zargenhöhe: 90 mm
 Systemhöhe: 186 mm
 Kürzbar: ja
 Korpusbreite: 275 - 1'200 mm

Artikel-Nr.	Farbe	Länge	Stück
53.050.30	weiss	1'050 mm	42.80
53.050.35	metallic	1'050 mm	42.80

Zuschnittmasse Unterteilungsprofil:
Lichte Weite Korpus LWK - 118 mm

Erforderliches Zubehör: Profilhalter Magic Optima siehe 53.050.31-36, Seite 1476
 Optionales Zubehör: Smart Board Magic Optima siehe 53.050.32-37, Seite 1477

Profilhalter Magic Optima

zum Einstecken in Unterteilungsprofil mit Klemmfunktion an der Zarge

Schubkastensystem: GRASS Nova Pro Classic / GRASS Nova Scala / GRASS Nova Pro Deluxe
 Schubkastentyp: Frontschubkasten / Frontinnenschubkasten
 Zargenhöhe: 90 mm
 Systemhöhe: 186 mm
 Material: Kunststoff

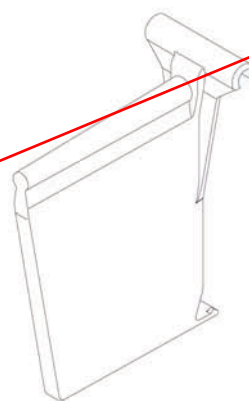
Artikel-Nr.	Farbe	Paar
53.050.31	weiss	12.30
53.050.36	metallic	12.30

Smart Board Magic Optima

zum Aufstecken auf das Unterteilungsprofil 53.050.30/35

Schubkastensystem: GRASS Nova Pro Classic / GRASS Nova Scala / GRASS Nova Pro Deluxe
 Schubkastentyp: Frontschubkasten / Frontinnenschubkasten
 Zargenhöhe: 90 mm
 Systemhöhe: 186 mm
 Material: Kunststoff

Artikel-Nr.	Farbe	Länge	Stück
53.050.32	weiss	90 mm	15.80
53.050.37	metalllic	90 mm	15.80



53.050.32-37

Besteckeinsatz Mono

frei platzierbar, Universell einsetzbarer Besteckeinsatz mit seitlich geschlossen Seiten für lichte Schubkastentiefe 472 mm. Dadurch können die seitlichen Anschlussfächer universell genutzt werden und löst das Problem der unterschiedlichen Schubkastenzargenprofile HETTICH / BLUM / GRASS.

Schubkastensystem: HETTICH ArciTech / HETTICH AvanTech / BLUM Legrabox / BLUM Tandembox (Intivo/Antaro/Plus) / GRASS Vionaro
 Material: Kunststoff
 Oberfläche: genarbt
 Korpusbreite: 500 - 1'200 mm

Artikel-Nr.	Farbe	Nennlänge	Tiefe	Breite	Höhe	Stück
53.042.50	weiss	500 mm	472 mm	326 mm	50 mm	20.00
53.042.51	alu-metallic	500 mm	472 mm	326 mm	50 mm	20.60
53.042.52	anthrazit	500 mm	472 mm	326 mm	50 mm	20.60



53.042.52



53.042.52


 Optionales Zubehör: Antirutschmatte AGO-Solid Fixzuschnitt für Breite ArciTech siehe 53.198.10-69, Seite 1453



53.042.50



53.042.51



92.782.91-92



Besteckeinsatz HETTICH OrgaTray 270

Hochwertige Innenorganisation aus Holz

Breitenvariabel einsetzbar

Durch Kombination der einzelnen Artikel sind unterschiedliche Korpusbreiten möglich

Der Einsatz einer Antirutschmatte wird empfohlen

Kombination mit OrgaTray 630 möglich

Buche, anthrazit lackiert

Schubkastensystem: HETTICH Avantech YOU / HETTICH ArciTech

Schubkastentyp: Schubkasten / Innenschubkasten

Material: Holz

Holzart: Buche

Farbe: anthrazit

Artikel-Nr.	Nennlänge	Länge	Breite	Höhe	Packung	Stück
92.782.91	450 mm	423 mm	270 mm	43 mm	1	80.00
92.782.92	500 mm	473 mm	270 mm	43 mm	1	89.60



92.782.93-94



Multifunktionseinsatz HETTICH OrgaTray 270

Hochwertige Innenorganisation aus Holz

Breitenvariabel einsetzbar

Durch Kombination der einzelnen Artikel sind unterschiedliche Korpusbreiten möglich

Der Einsatz einer Antirutschmatte wird empfohlen

Kombination mit OrgaTray 630 möglich

Buche, anthrazit lackiert

Schubkastensystem: HETTICH Avantech YOU / HETTICH ArciTech

Schubkastentyp: Schubkasten / Innenschubkasten

Material: Holz

Holzart: Buche

Farbe: anthrazit

Artikel-Nr.	Nennlänge	Länge	Breite	Höhe	Packung	Stück
92.782.93	450 mm	423 mm	150 mm	43 mm	1	46.50
92.782.94	500 mm	473 mm	150 mm	43 mm	1	53.50

Messerhalter HETTICH OrgaTray 270

Hochwertige Innenorganisation aus Holz

Breitenvariabel einsetzbar

Durch Kombination der einzelnen Artikel sind unterschiedliche Korpusbreiten möglich

Der Einsatz einer Antirutschmatte wird empfohlen

Kombination mit OrgaTray 630 möglich

Buche, anthrazit lackiert

Zum Einstellen in den Multifunktionseinsatz

Schubkastensystem: HETTICH AvanTech YOU / HETTICH ArciTech


Schubkastentyp: Schubkasten / Innenschubkasten

Material: Holz

Holzart: Buche

Farbe: anthrazit

Artikel-Nr.	Nennlänge	Länge	Breite	Höhe	Packung	Stück
92.782.95	450 mm	423 mm	137 mm	26 mm	1	73.20
92.782.96	500 mm	473 mm	137 mm	26 mm	1	82.40



92.782.95-96



Folienhalter HETTICH OrgaTray 270

Hochwertige Innenorganisation aus Holz

Breitenvariabel einsetzbar

Durch Kombination der einzelnen Artikel sind unterschiedliche Korpusbreiten möglich

Der Einsatz einer Antirutschmatte wird empfohlen

Kombination mit OrgaTray 630 möglich

Buche, anthrazit lackiert

Zum Einstellen in den Multifunktionseinsatz

Schubkastensystem: HETTICH AvanTech YOU / HETTICH ArciTech

Schubkastentyp: Schubkasten / Innenschubkasten

Material: Holz

Holzart: Buche

Farbe: anthrazit

Artikel-Nr.	Nennlänge	Länge	Breite	Höhe	Packung	Stück
92.782.97	450 mm	423 mm	137 mm	38 mm	1	102.00
92.782.98	500 mm	473 mm	137 mm	38 mm	1	114.20



92.782.97-98





92.782.99-92.783.00



Gewürzhalter HETTICH OrgaTray 270

Hochwertige Innenorganisation aus Holz

Breitenvariabel einsetzbar

Durch Kombination der einzelnen Artikel sind unterschiedliche Korpusbreiten möglich

Der Einsatz einer Antirutschmatte wird empfohlen

Kombination mit OrgaTray 630 möglich

Buche, anthrazit lackiert

Zum Einstellen in den Multifunktionseinsatz

Schubkastensystem: HETTICH AvanTech YOU / HETTICH ArciTech

Schubkastentyp: Schubkasten / Innenschubkasten

Material: Holz

Holzart: Buche

Farbe: anthrazit

Artikel-Nr.	Nennlänge	Länge	Breite	Höhe	Packung	Stück
92.782.99	450 mm	423 mm	137 mm	26 mm	1	40.70
92.783.00	500 mm	473 mm	137 mm	26 mm	1	53.40



92.783.01-02



Schale HETTICH OrgaTray 270

Hochwertige Innenorganisation aus Holz

Breitenvariabel einsetzbar

Durch Kombination der einzelnen Artikel sind unterschiedliche Korpusbreiten möglich

Der Einsatz einer Antirutschmatte wird empfohlen

Kombination mit OrgaTray 630 möglich

Buche, anthrazit lackiert

Schubkastensystem: HETTICH AvanTech YOU / HETTICH ArciTech

Schubkastentyp: Schubkasten / Innenschubkasten

Material: Holz

Holzart: Buche

Farbe: anthrazit

Artikel-Nr.	Länge	Breite	Höhe	Packung	Stück
92.783.01	118 mm	300 mm	43 mm	1	38.50
92.783.02	105.5 mm	300 mm	43 mm	1	35.10

Box HETTICH OrgaTray 270

Hochwertige Innenorganisation aus Holz

Breitenvariabel einsetzbar

Durch Kombination der einzelnen Artikel sind unterschiedliche Korpusbreiten möglich

Der Einsatz einer Antirutschmatte wird empfohlen

Buche, anthrazit lackiert

Abmessungen: B 231 x H 110 x L 237 mm

Schubkastensystem: HETTICH AvanTech YOU / HETTICH ArciTech

Schubkastentyp: Frontschubkasten / Frontfinnenschubkasten

Material: Holz

Holzart: Buche

Farbe: anthrazit

Artikel-Nr.	Länge	Breite	Höhe	Packung	Stück
92.783.09	237 mm	231 mm	110 mm	1	121.80



92.783.09



Tellerhalter HETTICH OrgaStore 270

Hochwertige Innenorganisation aus Holz

Breitenvariabel einsetzbar

Durch Kombination der einzelnen Artikel sind unterschiedliche Korpusbreiten möglich

Der Einsatz einer Antirutschmatte wird empfohlen

Buche, anthrazit lackiert

Stufenlose Einstellung für individuelle Tellerdurchmesser

Abmessungen: B 180 x H 191 x L 340 mm

Schubkastensystem: HETTICH AvanTech YOU / HETTICH ArciTech

Schubkastentyp: Frontschubkasten / Frontfinnenschubkasten

Material: Holz

Holzart: Buche


Farbe: anthrazit

Artikel-Nr.	Länge	Breite	Höhe	Packung	Stück
92.783.10	340 mm	180 mm	191 mm	1	172.00



92.783.10





92.783.12



Verbindungselement HETTICH OrgaTray 270

Hochwertige Innenorganisation aus Holz
 Breitenvariabel einsetzbar
 Durch Kombination der einzelnen Artikel sind unterschiedliche Korpusbreiten möglich
 Der Einsatz einer Antirutschmatte wird empfohlen
 Kombination mit OrgaTray 630 möglich
 Buche, anthrazit lackiert
 Zum Verbinden von Besteckeinsatz, Multifunktionseinsatz und Schale
 Aluminium eloxiert
 Abmessungen: B 14 x H 9 x L 40 mm

Set besteht aus:

4 Stück Verbindungselemente

Schubkastensystem: HETTICH AvanTech YOU / HETTICH ArciTech
 Schubkastentyp: Schubkasten / Innenschubkasten
 Material: Aluminium
 Oberfläche: eloxiert

Artikel-Nr.	Packung	Garnitur
92.783.12	1	9.50



92.792.03



Längsausgleich HETTICH OrgaTray 270

Hochwertige Innenorganisation aus Holz
 Breitenvariabel einsetzbar
 Durch Kombination der einzelnen Artikel sind unterschiedliche Korpusbreiten möglich
 Der Einsatz einer Antirutschmatte wird empfohlen
 Kombination mit OrgaTray 630 möglich
 Buche, anthrazit lackiert
 Abmessungen: B 1200 x H 43 x L 100 mm

Schubkastensystem: HETTICH AvanTech YOU / HETTICH ArciTech
 Schubkastentyp: Schubkasten / Innenschubkasten
 Material: Holz
 Holzart: Buche
 Farbe: anthrazit

Artikel-Nr.	Nennlänge	Länge	Breite	Höhe	Stück
92.792.03	550 / 600 / 650 mm	100 mm	1'200 mm	43 mm	70.70

Längsausgleich HETTICH OrgaTray 270

Hochwertige Innenorganisation aus Holz

Breitenvariabel einsetzbar

Durch Kombination der einzelnen Artikel sind unterschiedliche Korpusbreiten möglich

Der Einsatz einer Antirutschmatte wird empfohlen

Kombination mit OrgaTray 630 möglich

Buche, anthrazit lackiert

Abmessungen: B 1200 x H 43 x L 89 mm

Schubkastensystem: HETTICH Avantech YOU

Schubkastentyp: Herdschubkasten

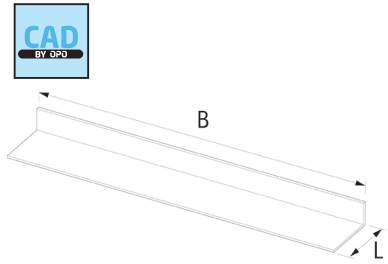
Zargenhöhe: 77 mm

Systemhöhe: 77 mm

Material: Holz

Holzart: Buche

Farbe: anthrazit



92.792.04

Artikel-Nr.	Packung	Stück
92.792.04	1	68.20



92.072.20-22



92.072.24-26



92.072.27-38

Besteckeinsätze HETTICH OrgaTray 470

Ab Korpusbreite 800 mm 2 Stück einsetzbar, frei platzierbarer Besteckeinsatz für Schubkästen, geschlossene Seitenwände

Schubkastentyp: Schubkasten / Innenschubkasten
 Schubkastensystem: HETTICH ArciTech / HETTICH AvanTech / GRASS Vionaro / BLUM Legrabox / BLUM Tandembox (Intivo/Antaro/Plus)
 Material: Kunststoff

Artikel-Nr.	Farbe	Nennlänge	B/H/T	Korpusbreite	Stück
92.072.20	silber	500 mm	302/51/474 mm	450 - 1'200 mm	22.00
92.072.22	silber	550 mm	302/51/524 mm	450 - 1'200 mm	22.85
92.072.24	weiss	500 mm	302/51/474 mm	450 - 1'200 mm	22.00
92.072.26	weiss	550 mm	302/51/524 mm	450 - 1'200 mm	22.85
92.072.27	anthrazit	500 mm	302/51/474 mm	450 - 1'200 mm	22.00
92.072.38	anthrazit	550 mm	302/51/524 mm	450 - 1'200 mm	22.85

Besteckeinsätze Standard

zum Zuschneiden auf das gewünschte Einbaumass

Schubkastentyp: Schubkasten / Innenschubkasten
 Schubkastensystem: HETTICH ArciTech / HETTICH AvanTech / GRASS Nova Pro Classic / GRASS Nova Scala / GRASS Nova Pro Deluxe / GRASS Vionaro / BLUM Tandembox (Intivo/Antaro/Plus)
 Material: Kunststoff
 Oberfläche: strukturiert
 Kürzbar: ja

Nennlänge: 450 - 490 mm, Höhe: 55 mm

Artikel-Nr.	Farbe	Breite	Tiefe	Stück
53.072.01	weiss	200 - 240 mm	360 - 440 mm	13.55
53.072.02	weiss	250 - 290 mm	360 - 440 mm	14.00
53.072.03	weiss	300 - 340 mm	360 - 440 mm	15.95
53.072.04	weiss	350 - 390 mm	360 - 440 mm	17.30
53.072.05	weiss	400 - 440 mm	360 - 440 mm	18.30
53.072.06	weiss	450 - 490 mm	360 - 440 mm	19.60
53.072.07	weiss	500 - 540 mm	360 - 440 mm	20.10

Nennlänge: 500 - 540 mm, Höhe: 55 mm

Artikel-Nr.	Farbe	Breite	Tiefe	Stück
53.072.11	weiss	200 - 240 mm	440 - 490 mm	13.45
53.072.12	weiss	250 - 290 mm	440 - 490 mm	14.80
53.072.13	weiss	300 - 340 mm	440 - 490 mm	16.50
53.072.14	weiss	350 - 390 mm	440 - 490 mm	17.65
53.072.15	weiss	400 - 440 mm	440 - 490 mm	18.70
53.072.16	weiss	450 - 490 mm	440 - 490 mm	19.40
53.072.17	weiss	500 - 540 mm	440 - 490 mm	20.65

Nennlänge: 550 mm, Höhe: 55 mm

Artikel-Nr.	Farbe	Breite	Tiefe	Stück
53.072.21	weiss	200 - 240 mm	500 - 540 mm	18.70
53.072.22	weiss	250 - 290 mm	500 - 540 mm	19.10
53.072.23	weiss	300 - 340 mm	500 - 540 mm	21.00
53.072.24	weiss	350 - 390 mm	500 - 540 mm	21.70
53.072.25	weiss	400 - 440 mm	500 - 540 mm	22.75
53.072.26	weiss	450 - 490 mm	500 - 540 mm	23.15
53.072.27	weiss	500 - 540 mm	500 - 540 mm	24.50

Zuschnittmasse

- HETTICH ArciTech** Nennlänge - 6 mm Lichte Korpusbreite - 2 x Einbaubreite - 77 mm
- HETTICH AvanTech** Nennlänge - 26 mm Lichte Korpusbreite - 40 mm
- GRASS Novo Pro / Deluxe** Nennlänge - 19 mm Lichte Korpusbreite - 60 mm
- GRASS Vionaro** Nennlänge - 26 mm Lichte Korpusbreite - 42 mm
- BLUM Tandembox** Nennlänge - 26 mm Lichte Korpusbreite - 48 mm
- BLUM Legrabox** Nennlänge - 26 mm Lichte Korpusbreite - 42 mm



53.072.01-27



91.949.17-42

Besteckeinsätze HETTICH OrgaTray 440

zum Zuschneiden auf das gewünschte Einbaumass

Schubkastentyp:	Schubkasten / Innenschubkasten
Schubkastensystem:	HETTICH ArciTech
Material:	Kunststoff
Oberfläche:	genarbt
Farbe:	silber
Kürzbar:	ja

Nennlänge: 450 mm, Höhe: 55 mm

Artikel-Nr.	Breite	Tiefe	Korpusbreite	Stück
91.949.17	175 - 200 mm	370 - 440 mm	275 / 300 mm	10.00
91.949.18	201 - 250 mm	370 - 440 mm	350 mm	10.70
91.949.19	251 - 300 mm	370 - 440 mm	400 mm	11.40
91.949.20	301 - 350 mm	370 - 440 mm	450 mm	12.10
91.949.21	351 - 400 mm	370 - 440 mm	500 mm	12.80
91.949.22	401 - 450 mm	370 - 440 mm	550 mm	13.45
91.949.23	451 - 500 mm	370 - 440 mm	600 mm	14.10
91.949.24	501 - 600 mm	370 - 440 mm	700 mm	15.50
91.949.25	601 - 700 mm	370 - 440 mm	800 mm	28.70
91.949.26	701 - 800 mm	370 - 440 mm	900 mm	31.50
91.949.27	801 - 900 mm	370 - 440 mm	1'000 mm	31.40
91.949.29	1'091 - 1'150 mm	370 - 440 mm	1'200 mm	34.90

Nennlänge: 500 mm, Höhe: 55 mm

Artikel-Nr.	Breite	Tiefe	Korpusbreite	Stück
91.949.30	175 - 200 mm	441 - 520 mm	275 / 300 mm	10.50
91.949.31	201 - 250 mm	441 - 520 mm	350 mm	11.30
91.949.32	251 - 300 mm	441 - 520 mm	400 mm	12.15
91.949.33	301 - 350 mm	441 - 520 mm	450 mm	12.95
91.949.34	351 - 400 mm	441 - 520 mm	500 mm	13.80
91.949.35	401 - 450 mm	441 - 520 mm	550 mm	14.60
91.949.36	451 - 500 mm	441 - 520 mm	600 mm	15.40
91.949.37	501 - 600 mm	441 - 520 mm	700 mm	17.00
91.949.38	601 - 700 mm	441 - 520 mm	800 mm	30.40
91.949.39	701 - 800 mm	441 - 520 mm	900 mm	32.00
91.949.40	801 - 900 mm	441 - 520 mm	1'000 mm	33.70
91.949.42	1'091 - 1'150 mm	441 - 520 mm	1'200 mm	39.60

Zuschnittmasse

- HETTICH ArciTech** Nennlänge - 6 mm Lichte Korpusbreite - 2 x Einbaubreite - 77 mm
- HETTICH AvanTech** Nennlänge - 26 mm Lichte Korpusbreite - 40 mm
- GRASS Novo Pro / Deluxe** Nennlänge - 19 mm Lichte Korpusbreite - 60 mm
- GRASS Vionaro** Nennlänge - 26 mm Lichte Korpusbreite - 42 mm
- BLUM Tandembox** Nennlänge - 26 mm Lichte Korpusbreite - 48 mm
- BLUM Legrabox** Nennlänge - 26 mm Lichte Korpusbreite - 42 mm



Besteckensätze HETTICH OrgaTray 440

zum Zuschneiden auf das gewünschte Einbaumass

Schubkastentyp: Schubkasten / Innenschubkasten
 Schubkastensystem: HETTICH ArciTech
 für Zargenhöhe: 94 mm
 Material: Kunststoff
 Farbe: weiss
 Kürzbar: ja



91.949.48-73

Nennlänge: 450 mm, Höhe: 55 mm

Artikel-Nr.	Breite	Tiefe	Korpusbreite	Stück
91.949.48	175 - 200 mm	370 - 440 mm	275 / 300 mm	10.00
91.949.49	201 - 250 mm	370 - 440 mm	350 mm	10.70
91.949.50	251 - 300 mm	370 - 440 mm	400 mm	11.40
91.949.51	301 - 350 mm	370 - 440 mm	450 mm	12.10
91.949.52	351 - 400 mm	370 - 440 mm	500 mm	12.80
91.949.53	401 - 450 mm	370 - 440 mm	550 mm	13.45
91.949.54	451 - 500 mm	370 - 440 mm	600 mm	14.10
91.949.55	501 - 600 mm	370 - 440 mm	700 mm	15.50
91.949.56	601 - 700 mm	370 - 440 mm	800 mm	28.70
91.949.57	701 - 800 mm	370 - 440 mm	900 mm	30.10
91.949.58	801 - 900 mm	370 - 440 mm	1'000 mm	31.40
91.949.60	1'091 - 1'150 mm	370 - 440 mm	1'200 mm	34.90

Nennlänge: 500 mm, Höhe: 55 mm

Artikel-Nr.	Breite	Tiefe	Korpusbreite	Stück
91.949.61	175 - 200 mm	441 - 520 mm	275 / 300 mm	10.50
91.949.62	201 - 250 mm	441 - 520 mm	350 mm	11.30
91.949.63	251 - 300 mm	441 - 520 mm	400 mm	12.15
91.949.64	301 - 350 mm	441 - 520 mm	450 mm	12.95
91.949.65	351 - 400 mm	441 - 520 mm	500 mm	13.80
91.949.66	401 - 450 mm	441 - 520 mm	550 mm	14.60
91.949.67	451 - 500 mm	441 - 520 mm	600 mm	15.40
91.949.68	501 - 600 mm	441 - 520 mm	700 mm	17.00
91.949.69	601 - 700 mm	441 - 520 mm	800 mm	30.40
91.949.70	701 - 800 mm	441 - 520 mm	900 mm	32.00
91.949.71	801 - 900 mm	441 - 520 mm	1'000 mm	35.40
91.949.73	1'091 - 1'150 mm	441 - 520 mm	1'200 mm	37.80

Zuschnittmasse

HETTICH ArciTech Nennlänge - 6 mm Lichte Korpusbreite - 2 x Einbaubreite - 77 mm

HETTICH AvanTech Nennlänge - 26 mm Lichte Korpusbreite - 40 mm

GRASS Novo Pro / Deluxe Nennlänge - 19 mm Lichte Korpusbreite - 60 mm

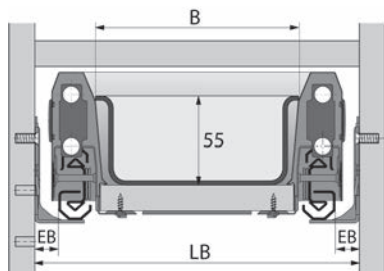
GRASS Vionaro Nennlänge - 26 mm Lichte Korpusbreite - 42 mm

BLUM Tandembox Nennlänge - 26 mm Lichte Korpusbreite - 48 mm

BLUM Legrabox Nennlänge - 26 mm Lichte Korpusbreite - 42 mm



91.949.79-91.950.04



91.949.79-91.950.04

Besteckeinsätze HETTICH OrgaTray 440

zum Zuschneiden auf das gewünschte Einbaumass

Schubkastentyp:	Schubkasten / Innenschubkasten
Schubkastensystem:	HETTICH ArciTech
Material:	Kunststoff
Oberfläche:	genarbt
Farbe:	anthrazit
Kürzbar:	ja

Nennlänge: 450 mm, Höhe: 55 mm

Artikel-Nr.	Breite	Tiefe	Korpusbreite	Stück
91.949.79	175 - 200 mm	370 - 440 mm	275 / 300 mm	10.00
91.949.80	201 - 250 mm	370 - 440 mm	350 mm	10.70
91.949.81	251 - 300 mm	370 - 440 mm	400 mm	11.40
91.949.82	301 - 350 mm	370 - 440 mm	450 mm	12.10
91.949.83	351 - 400 mm	370 - 440 mm	500 mm	12.80
91.949.84	401 - 450 mm	370 - 440 mm	550 mm	13.45
91.949.85	451 - 500 mm	370 - 440 mm	600 mm	14.10
91.949.86	501 - 600 mm	370 - 440 mm	700 mm	15.50
91.949.87	601 - 700 mm	370 - 440 mm	800 mm	28.70
91.949.88	701 - 800 mm	370 - 440 mm	900 mm	30.10
91.949.89	801 - 900 mm	370 - 440 mm	1'000 mm	31.40
91.949.91	1'091 - 1'150 mm	370 - 440 mm	1'200 mm	34.90

Nennlänge: 500 mm, Höhe: 55 mm

Artikel-Nr.	Breite	Tiefe	Korpusbreite	Stück
91.949.92	175 - 200 mm	441 - 520 mm	275 / 300 mm	10.50
91.949.93	201 - 250 mm	441 - 520 mm	350 mm	11.30
91.949.94	251 - 300 mm	441 - 520 mm	400 mm	12.15
91.949.95	301 - 350 mm	441 - 520 mm	450 mm	12.95
91.949.96	351 - 400 mm	441 - 520 mm	500 mm	13.80
91.949.97	401 - 450 mm	441 - 520 mm	550 mm	14.60
91.949.98	451 - 500 mm	441 - 520 mm	600 mm	15.40
91.949.99	501 - 600 mm	441 - 520 mm	700 mm	17.00
91.950.00	601 - 700 mm	441 - 520 mm	800 mm	30.40
91.950.01	701 - 800 mm	441 - 520 mm	900 mm	32.00
91.950.02	801 - 900 mm	441 - 520 mm	1'000 mm	33.70
91.950.04	1'091 - 1'150 mm	441 - 520 mm	1'200 mm	37.80

Zuschnittmasse

HETTICH ArciTech Nennlänge - 6 mm Lichte Korpusbreite - 2 x Einbaubreite - 77 mm

HETTICH AvanTech Nennlänge - 26 mm Lichte Korpusbreite - 40 mm

GRASS Novo Pro / Deluxe Nennlänge - 19 mm Lichte Korpusbreite - 60 mm

GRASS Vionaro Nennlänge - 26 mm Lichte Korpusbreite - 42 mm

BLUM Tandembox Nennlänge - 26 mm Lichte Korpusbreite - 48 mm

BLUM Legrabox Nennlänge - 26 mm Lichte Korpusbreite - 42 mm



Holzeinsatz

einsetzbar ab Besteckeinsteckbreite 401-450 mm

Schubkastentyp: Schubkasten / Innenschubkasten
 Schubkastensystem: HETTICH ArciTech / HETTICH AvanTech / GRASS Vionaro / GRASS Nova Pro Classic / GRASS Nova Scala / GRASS Nova Pro Deluxe / BLUM Legrabox / BLUM Tandembox (Intivo/Antaro/Plus)
 Material: Holz
 Holzart: Buche
 Element: 550 - 1'200 mm



00.744.30



90.792.07

Artikel-Nr.	Nennlänge	Beschreibung	Stück
00.744.30	450 / 500 mm	Messerhalter	117.20
90.792.07	450 / 500 mm	Gewürzhalter, liegend	108.20

Besteckeinsteck HETTICH OrgaTray 570

abgestimmt auf Standard-Korpusbreite, individuelle Facheinteilung

Schubkastentyp: Schubkasten / Innenschubkasten
 Schubkastensystem: HETTICH ArciTech
 Höhe: 59 mm
 Material: Kunststoff
 Farbe: silber



91.832.82-91.349.95

Artikel-Nr.	Nennlänge	B/T	Korpusbreite	Preis
91.349.75	500 mm	199/473 mm	300 mm	36.00
91.349.76	500 mm	249/473 mm	350 mm	40.60
91.349.77	500 mm	299/473 mm	400 mm	42.70
91.349.79	500 mm	349/473 mm	450 mm	44.90
91.349.80	500 mm	399/473 mm	500 mm	47.20
91.349.91	500 mm	449/473 mm	550 mm	49.50
91.349.92	500 mm	499/473 mm	600 mm	51.70
91.349.93	500 mm	699/473 mm	800 mm	92.60
91.349.94	500 mm	799/473 mm	900 mm	97.70
91.349.95	500 mm	899/473 mm	1'000 mm	134.00
91.832.82	400 / 450 mm	199/373/423 mm	300 mm	33.10
91.832.83	400 / 450 mm	299/373/423 mm	400 mm	39.40
91.832.84	400 / 450 mm	349/373/423 mm	450 mm	41.30
91.832.85	400 / 450 mm	399/373/423 mm	500 mm	43.40
91.832.86	400 / 450 mm	449/373/423 mm	550 mm	45.40
91.832.87	400 / 450 mm	499/373/423 mm	600 mm	47.50
91.832.88	400 / 450 mm	699/373/423 mm	800 mm	85.00
91.832.89	400 / 450 mm	899/373/423 mm	1'000 mm	123.20

Nennlänge 400 mm durch Zuschnitt Nennlänge 450 mm möglich:
 Zuschnittlänge = Nennlänge - 27 mm



91.832.90-91.350.32

Besteckeinsätze HETTICH OrgaTray 570

abgestimmt auf Standard-Korpusbreite, individuelle Facheinteilung

Schubkastentyp: Schubkasten / Innenschubkasten
 Schubkastensystem: HETTICH ArciTech
 Material: Kunststoff
 Farbe: weiss
 Höhe: 59 mm

Artikel-Nr.	Nennlänge	B/T	Korpusbreite	Stück
91.350.13	500 mm	199/473 mm	300 mm	36.00
91.350.14	500 mm	249/473 mm	350 mm	40.60
91.350.15	500 mm	299/473 mm	400 mm	42.70
91.350.16	500 mm	349/473 mm	450 mm	44.90
91.350.17	500 mm	399/473 mm	500 mm	47.20
91.350.18	500 mm	449/473 mm	550 mm	49.50
91.350.19	500 mm	499/473 mm	600 mm	51.70
91.350.20	500 mm	699/473 mm	800 mm	92.60
91.350.31	500 mm	799/473 mm	900 mm	97.70
91.350.32	500 mm	899/473 mm	1'000 mm	134.00
91.832.90	400 / 450 mm	199/373/423 mm	300 mm	33.10
91.832.91	400 / 450 mm	299/373/423 mm	400 mm	39.40
91.832.92	400 / 450 mm	349/373/423 mm	450 mm	41.30
91.832.93	400 / 450 mm	399/373/423 mm	500 mm	43.40
91.832.94	400 / 450 mm	449/373/423 mm	550 mm	45.40
91.832.95	400 / 450 mm	499/373/423 mm	600 mm	47.50
91.832.96	400 / 450 mm	699/373/423 mm	800 mm	85.00
91.832.97	400 / 450 mm	899/373/423 mm	1'000 mm	123.20

Nennlänge 400 mm durch Zuschnitt Nennlänge 450 mm möglich:
 Zuschnittlänge = Nennlänge - 27 mm

Besteckensätze HETTICH OrgaTray 570

abgestimmt auf Standard-Korpusbreite, individuelle Facheinteilung

Schubkastentyp: Schubkasten / Innenschubkasten
 Schubkastensystem: HETTICH ArciTech
 Höhe: 59 mm
 Material: Kunststoff
 Farbe: anthrazit



91.833.17-35

Artikel-Nr.	Nennlänge	B/T	Korpusbreite	Stück
91.833.17	400 / 450 mm	199/373/423 mm	300 mm	33.10
91.833.18	400 / 450 mm	299/373/423 mm	400 mm	39.40
91.833.19	400 / 450 mm	349/373/423 mm	450 mm	41.30
91.833.20	400 / 450 mm	399/373/423 mm	500 mm	43.40
91.833.21	400 / 450 mm	449/373/423 mm	550 mm	45.40
91.833.23	400 / 450 mm	499/373/423 mm	600 mm	47.50
91.833.24	400 / 450 mm	699/373/423 mm	800 mm	85.00
91.833.25	400 / 450 mm	899/373/423 mm	1'000 mm	123.20
91.833.26	500 mm	199/473 mm	300 mm	36.90
91.833.27	500 mm	249/473 mm	350 mm	41.30
91.833.28	500 mm	299/473 mm	400 mm	43.70
91.833.29	500 mm	349/473 mm	450 mm	45.90
91.833.30	500 mm	399/473 mm	500 mm	48.20
91.833.31	500 mm	449/473 mm	550 mm	50.50
91.833.32	500 mm	499/473 mm	600 mm	52.70
91.833.33	500 mm	699/473 mm	800 mm	94.50
91.833.34	500 mm	799/473 mm	900 mm	99.80
91.833.35	500 mm	899/473 mm	1'000 mm	136.80

 Nennlänge 400 mm durch Zuschnitt Nennlänge 450 mm möglich:
 Zuschnittlänge = Nennlänge - 27 mm



92.042.00-03

Trennelemente für HETTICH OrgaTray 570

Material: Kunststoff
Farbe: anthrazit

Artikel-Nr.	Länge	Stück
92.042.00	68 mm	2.45
92.042.03	128 mm	2.38



92.042.01-30

Trennelemente für HETTICH OrgaTray 570

Material: Kunststoff
Farbe: weiss

Artikel-Nr.	Länge	Stück
92.042.01	128 mm	2.45
92.042.30	68 mm	2.38



53.066.14-15

Gewürzdoseneinsätze PEKA

für 3 Dosenreihen, in Originaltafeln zum Zuschneiden auf jedes gewünschte Einbaumass

max. Gewürzdosenlänge: Reihe 1/2/3 = 144/144/209 mm

Schubkastentyp: Schubkasten / Innenschubkasten
Schubkastensystem: HETTICH ArciTech / HETTICH AvanTech / GRASS Vionaro / GRASS Nova Pro Classic / GRASS Nova Scala / GRASS Nova Pro Deluxe / BLUM Legrabox / BLUM Tandembox (Intivo/Antaro/Plus)

Material: Kunststoff
Oberfläche: schlagfest
Kürzbar: ja
Korpusbreite: 275 - 1'200 mm

Artikel-Nr.	Farbe	Nennlänge	B/H/T	Stück
53.066.14	silber	450 / 500 / 550 mm	1'300/25/524 mm	44.30
53.066.15	weiss	450 / 500 / 550 mm	1'300/25/524 mm	43.10



53.066.14

Gewürzdoseneinsätze PEKA


für 3 Dosenreihen, fertig zugeschnitten
für Blum Tandembox-Schubladen mit 16 mm Seitenwandstärke
max. Gewürzdosenslänge: Reihe 1/2/3 = 144/144/155 mm

Schubkastentyp: Schubkasten / Innenschubkasten
Schubkastensystem: BLUM Tandembox (Intivo/Antaro/Plus)
Material: Kunststoff
Oberfläche: schlagfest
Farbe: silber

Artikel-Nr.	Nennlänge	B/H/T	Korpusbreite	Stück
53.066.22	500 mm	187/25/473 mm	275 mm	10.35
53.066.23	500 mm	212/25/473 mm	300 mm	11.35
53.066.25	500 mm	312/25/473 mm	400 mm	13.75
53.066.27	500 mm	362/25/473 mm	450 mm	17.20
53.066.29	500 mm	412/25/473 mm	500 mm	19.75
53.066.31	500 mm	462/25/473 mm	550 mm	22.85
53.066.33	500 mm	512/25/473 mm	600 mm	23.60



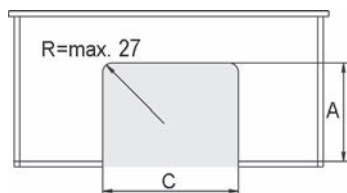
53.066.23-33



53.066.22-33



53.066.50-55



53.066.50-55

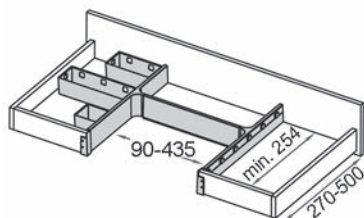
Siphon-Organisations-System banio

- Basis-Modul zur Verkleidung des Siphonausschnitts bei HETTICH/GRASS/BLUM Schubkästen, mit Boden- / Rückwandstärken von 16 mm
- längen- und breitenvariabel durch Kürzen der Längs- und Querelemente
- verdeckte Befestigungsmöglichkeit an der Rückwand
- Basis-Modul zur Verkleidung des Siphonausschnitts bei HETTICH/GRASS/BLUM Schubkästen, mit Boden- / Rückwandstärken von 16 mm
- längen- und breitenvariabel durch Kürzen der Längs- und Querelemente
- verdeckte Befestigungsmöglichkeit an der Rückwand

Schubkastentyp: Schubkasten / Frontinnenschubkasten / Spülenschubkasten
 Schubkastensystem: HETTICH ArciTech / HETTICH AvanTech / GRASS Nova Pro Classic / GRASS Nova Scala / GRASS Nova Pro Deluxe / BLUM Legrabox / BLUM Tandembox (Intivo/Antaro/Plus)
 Material: Kunststoff
 Kürzbar: ja
 Korpusbreite: 400 - 1'200 mm

Artikel-Nr.	Farbe	Nennlänge	Breite	Preis
53.066.50	weiss	270 - 500 mm	90 - 435 mm	39.70
53.066.51	silber	270 - 500 mm	90 - 435 mm	41.50
53.066.52	anthrazit	270 - 500 mm	90 - 435 mm	41.40

✂ Ausschnittsbreite C: min. 90 mm, max. 435 mm
 Ausschnittstiefe A: min. 40 mm, max. 283 mm
 R = 27 mm ist Maximalmass, alle Radien kleiner als 27 mm werden abgedeckt



53.066.50-55

Siphon-Behälter-Garnitur Banio

- bestehend aus 3 Schalen:
 1 x 1er Behälter L 84 x B 84 mm
 1 x 2er Behälter L 168 x B 84 mm
 1 x 3er Behälter L 252 x B 84 mm

Schubkastentyp: Spülenschubkasten
 Material: Kunststoff

Artikel-Nr.	Farbe	Garnitur
53.066.55	weiss transluzent	20.30


✂ Ausschnittsbreite C: min. 90 mm, max. 435 mm
 Ausschnittstiefe A: min. 40 mm, max. 283 mm
 R = 26,9 mm ist Maximalmass, alle Radien kleiner als 26,9 mm werden abgedeckt

Metallumrandung für Siphonausschnitt

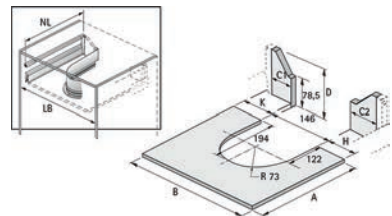
zur Nutzung des Stauraums unterhalb des Siphons

- Schubkastentyp: Schubkasten / Frontinnenschubkasten /
Spülenschubkasten
- Schubkastensystem: HETTICH ArciTech / HETTICH AvanTech / GRASS Vionario
/ GRASS Nova Pro Classic / GRASS Nova Scala / GRASS
Nova Pro Deluxe / BLUM Legrabox / BLUM Tandembox
(Intivo/Antaro/Plus)
- Material: Stahl
- Oberfläche: pulverbeschichtet


Artikel-Nr.	Farbe	B/H/T	Stück
92.042.82	silber	146/65.6/194 mm	27.80
92.042.83	weiss	146/65.6/194 mm	27.80
92.042.84	anthrazit	146/65.6/194 mm	27.80



92.042.82



92.042.82-84



92.783.42-44

Metallumrandung für Siphonausschnitt HETTICH eckig

Einsetzbar ab Nennlänge 300 mm

Empfohlener Einsatz ab Korpusbreite 400 mm

Höhe 53 mm zuzüglich Bodenabdeckung

Stahl pulverbeschichtet silber, anthrazit oder weiss

Schubkastensystem: HETTICH AvanTech YOU / HETTICH ArciTech

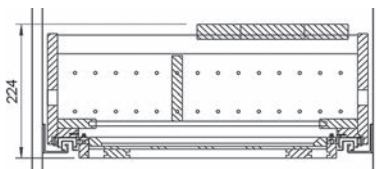
Schubkastentyp: Frontschubkasten / Frontfinnenschubkasten

Material: Stahl

Artikel-Nr.	Farbe	Höhe	Packung	Stück
92.783.42	silber	52 mm	1	36.80
92.783.43	anthrazit	52 mm	1	36.80
92.783.44	weiss	52 mm	1	36.80



53.082.32-36



53.082.32-36

Brot Schublade einbaufertiges Komplettsset mit Vollauszug BLUM

Mit der praktischen, nach vorne ausziehbaren Brosamenlade bleibt die Schublade immer sauber

Standard-Brot Schubladeneinsatz

bestehend aus:

- Schubkästen Buche roh, fein geschliffen, ohne Frontblende
- Klappe mit ausziehbarer Brosamenlade
- Brotschneidebrett inkl. Brotmesser mit Kunststoffgriff
- Set mit 3 kleinen Schneidebrettchen stehend
- herausnehmbarer Brotrost und verstellbare Unterteilung
- Vollauszug Blum-Tandem, integrierter Softeinzug BLUMOTION
- Montageanleitung

Schubkastentyp:	Frontschubkasten
Korpusseite:	16 / 19 mm
lichte Höhe:	224 mm
lichte Tiefe:	508 mm
Material:	Holz
Holzart:	Buche
Oberfläche:	roh
Schliessfunktion:	gedämpft

Artikel-Nr.	Nennlänge	Element	Stück
53.082.32	500 mm	400 mm	735.00
53.082.33	500 mm	450 mm	735.00
53.082.34	500 mm	500 mm	735.00
53.082.35	500 mm	550 mm	735.00
53.082.36	500 mm	600 mm	735.00



Brotschubladen auf Mass, einbaufertiges Komplettset mit Vollauszug BLUM

- Schubkästen Buche roh, (fein geschliffen), geölt oder lackiert, ohne Frontblende
- Klappe mit ausziehbarer Brosamenlade
- Brotschneidebrett mit Brotmesser mit Kunststoff- oder Palisanderholzgriff
- Set mit 3 kleinen Schneidebrettchen stehend
- herausnehmbarer Brotrast und verstellbare Unterteilung
- Vollauszug Blum-Tandem, integrierter Softeinzug BLUMOTION
- Montageanleitung

Bitte bei Bestellung angeben:

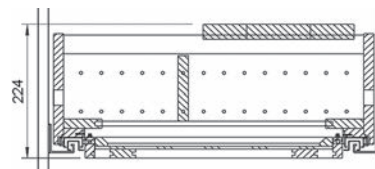
- Elementbreite 400, 450, 500, 550 oder 600 mm

Schubkastentyp:	Frontschubkasten
Korpusseite:	16 / 19 mm
Systemhöhe:	254 mm
lichte Höhe:	224 mm
lichte Tiefe:	508 mm
Material:	Holz
Holzart:	Buche
Schliessfunktion:	gedämpft
Element:	400 / 450 / 500 / 550 / 600 mm

Griff:	Stück	Griff:	Stück	Nennlänge	Oberfläche
Palisanderholz		Kunststoff			
53.082.39	751.00	-	-	500 mm	roh
53.082.42	856.00	53.082.41	840.00	500 mm	geölt
53.082.44	913.00	53.082.43	896.00	500 mm	lackiert



53.082.39-44



53.082.39-44

Universal BROTBBOX Schubladen-Einsatz, anthrazit

Broteinsatz aus CDF, glatt, Farbe anthrazit, Boden fest montiert, einfach zum Reinigen
abnehmbares Schneidebrett aus Holz mit Ausfräsung für Brotmesser Viktorinox mit Palisander-Holzgriff, passend zu allen Schubkastensystem ab Nennlänge 500 mm und Elementbreiten 400 mm (AvanTech, Legrabox, Vionaro ab 350 mm)

Schubkastentyp:	Frontschubkasten / Frontfennschubkasten
Schubkastensystem:	HETTICH ArciTech / HETTICH AvanTech / BLUM Legrabox / BLUM Tandembox (Intivo/Antaro/Plus) / GRASS Dynapro / GRASS Nova Pro Classic / GRASS Nova Scala / GRASS Nova Pro Deluxe / GRASS Vionaro
Nennlänge:	500 mm
Element:	350 - 1*200 mm
Korpusseite:	16 / 19 mm
Material:	CDF / Holz
Farbe:	anthrazit



53.082.01

Artikel-Nr.	Holzart	Oberfläche	L/B/H	Stück
53.082.01	Ahorn	roh	440/250/150 mm	314.00
53.082.02	Nussbaum	lackiert	440/250/150 mm	314.00



53.082.05



53.082.06

Brotshubladen-Einsatz OK-Line 550

Broteinsatz aus Massivholz, mit demontablem Krümelboden, gefrästen Krümelrillen und Grifffräsungen für einfache Reinigung, abnehmbares Schneidebrett aus Holz mit Ausfräsung für Brotmesser Viktorinox mit Palisander-Holzgriff, passen zu allen Schubkastensystemen ab Nennlänge 500 mm

Schubkastentyp: Frontschubkasten / Frontinnenschubkasten
 Schubkastensystem: BLUM Tandembox (Intivo/Antaro/Plus) / HETTICH ArciTech
 Nennlänge: 500 mm
 Element: 550 mm
 Korpusseite: 16 / 19 mm
 Material: Holz

Artikel-Nr.	Holzart	Oberfläche	L/B/H	Stück
53.082.05	Buche	roh	445/418/150 mm	447.00
53.082.06	Ahorn	roh	445/418/150 mm	490.00



53.082.10



53.082.11

Brotshubladen-Einsatz OK-Line 550/600

Broteinsatz aus Massivholz, mit demontablem Krümelboden, gefrästen Krümelrillen und Grifffräsungen für einfache Reinigung, abnehmbares Schneidebrett aus Holz mit Ausfräsung für Brotmesser Viktorinox mit Palisander-Holzgriff, passen zu allen Schubkastensystemen ab Nennlänge 500 mm

Schubkastentyp: Frontschubkasten / Frontinnenschubkasten
 Schubkastensystem: HETTICH ArciTech / HETTICH AvanTech / BLUM Legrabox / BLUM Tandembox (Intivo/Antaro/Plus) / GRASS Vionaro
 Nennlänge: 500 mm
 Element: 550 / 600 mm
 Korpusseite: 16 / 19 mm
 Material: Holz

Artikel-Nr.	Holzart	Oberfläche	L/B/H	Stück
53.082.10	Buche	roh	445/468/150 mm	447.00
53.082.11	Ahorn	roh	445/468/150 mm	490.00

Brotschubladen-Einsatz OK-Line 600

Broteinsatz aus Massivholz, mit demontablem Krümelboden, gefrästen Krümelrillen und Grifffräsungen für einfache Reinigung, abnehmbares Schneidebrett aus Holz mit Ausfräsung für Brotmesser Viktorinox mit Palisander-Holzgriff, passen zu allen Schubkastensystemen ab Nennlänge 500 mm

Schubkastentyp: Frontschubkasten / Frontinnenschubkasten
 Schubkastensystem: HETTICH AvanTech / BLUM Legrabox / GRASS Vionario
 Nennlänge: 500 mm
 Element: 600 mm
 Korpusseite: 16 / 19 mm
 Material: Holz

Artikel-Nr.	Holzart	Oberfläche	L/B/H	Stück
53.082.15	Buche	roh	445/518/150 mm	447.00
53.082.16	Ahorn	roh	445/518/150 mm	490.00



53.082.15

Brotschubladen-Einsatz OK-Line auf Mass

Broteinsatz aus Massivholz, mit demontablem Krümelboden, gefrästen Krümelrillen und Grifffräsungen für einfache Reinigung, abnehmbares Schneidebrett aus Holz mit Ausfräsung für Brotmesser Viktorinox mit Palisander-Holzgriff, passen zu allen Schubkastensystemen ab Nennlänge 500 mm

Schubkastentyp: Frontschubkasten / Frontinnenschubkasten
 Schubkastensystem: HETTICH ArciTech / HETTICH AvanTech / BLUM Legrabox / BLUM Tandembox (Intivo/Antaro/Plus) / GRASS Dynapro / GRASS Nova Pro Classic / GRASS Nova Scala / GRASS Nova Pro Deluxe / GRASS Vionario
 Korpusseite: 16 / 19 mm
 Material: Holz

Artikel-Nr.	Länge	Holzart	Stück
53.082.20	auf Mass	Buche	576.00
53.082.21	auf Mass	Ahorn	621.00

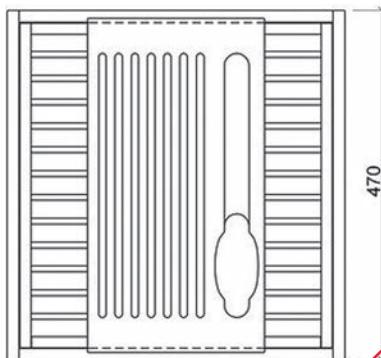


53.082.20

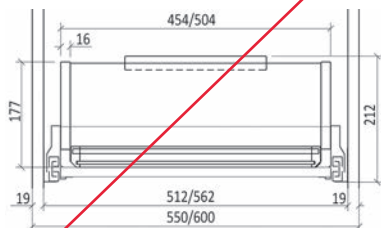
 Bitte bei Bestellung angeben: Länge, Breite, Höhe in mm.



53.082.70-73



53.082.70-73



53.082.70-71

Brotschubladen-Einsatz GRASS Nova Pro

einsetzbar in GRASS Nova Pro Schubkästen
mit oder ohne Reling

kein Einbau- oder Montagewerkzeug nötig, mit wenigen Handgriffen ist die
Brotschublade einsatzbereit

Standard-Brotschubladeneinsatz

bestehend aus:

- Holzrahmen Buche roh, fein geschliffen
- Brotrost mit ausziehbarer Brosamenlade
- Brotschneidebrett (254 mm) mit Brotmesser **mit Kunststoffgriff**

Schubkastentyp:

Frontschubkasten

Schubkastensystem:

GRASS Nova Pro Classic / GRASS Nova Scala / GRASS
Nova Pro Deluxe

Material:

Holz

Holzart:

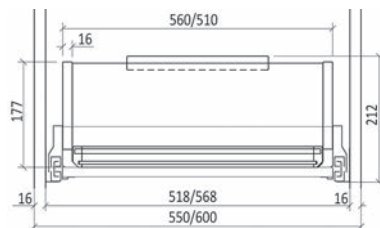
Buche

Oberfläche:

roh

Artikel-Nr.	Nennlänge	Korpusbreite	Korpusseite	Stück
53.082.70	500 mm	550 mm	19 mm	398.00
53.082.71	500 mm	600 mm	19 mm	398.00
53.082.72	500 mm	550 mm	16 mm	398.00
53.082.73	500 mm	600 mm	16 mm	398.00

⌘ Alternativprodukte: Brotschubladeneinsatz GRASS Nova Pro auf Mass siehe 53.082.75-78,
Seite 1495



53.082.72-73

Brotschubladeneinsatz GRASS Nova Pro auf Mass


- Holzrahmen Buche roh (fein geschliffen), geölt oder lackiert
- Brotrost mit ausziehbarer Brosamenlade
- Brotschneidebrett mit Brotmesser mit Kunststoff- oder Palisanderholzgriff

Schubkastentyp: Frontschubkasten
 Schubkastensystem: GRASS Nova Pro Classic / GRASS Nova Scala / GRASS Nova Pro Deluxe
 Korpusseite: 16 / 19 mm
 Material: Holz
 Holzart: Buche
 Korpusbreite: 400 / 450 / 500 / 550 / 600 mm

Artikel-Nr.	Oberfläche	Griff	Stück
53.082.75	roh	Kunststoff	398.00
53.082.76	roh	Palisanderholz	415.00
53.082.77	geölt / lackiert	Kunststoff	499.00
53.082.78	geölt / lackiert	Palisanderholz	516.00

 **Bitte bei Bestellung angeben:**

- Elementbreite 400, 450, 500, 550 oder 600 mm
- Seitenstärke 16 oder 19 mm
- roh, geölt oder lackiert



53.082.75-78

Einbau Toaster RITTER ET 10-300

für Schubkästen ab 30 cm Elementbreite

wärmeisoliertes Gehäuse aus Edelstahl, Aufstellmechanik aus Metall, mit integrierter Brötchenauflage und Krümelfach

Röstgradeinstellung mit LED-Anzeige, automatische Röstgutzentrierung, Auftaufunktion, Aufwärmfunktion, automatische Abschaltung bei Klemmen des Toastes

separate Stopptaste zur Unterbrechung des Toastvorgangs, Sicherheits-Abschaltautomatik bei Einklappen des Gerätes

Schubkastentyp: Schubkasten
 Schubkastensystem: HETTICH ArciTech / HETTICH AvanTech / GRASS Vionaro / GRASS Nova Pro Classic / GRASS Nova Scala / GRASS Nova Pro Deluxe / BLUM Legrabox / BLUM Tandembox (Intivo/Antara/Plus)

Material: Edelstahl
 Oberfläche: schwarz
 Eingangsspannung: 230 V
 Leistung: 850 - 950 W

Artikel-Nr.	lichte Breite min.	B/H/T	Element	Stück
53.340.40	180 mm	178/75/400 mm	300 - 1'200 mm	234.00



53.340.40



53.340.70

Allesschneider RITTER E 118-400

einbaubar ab 40 cm Elementbreite

Schneidgutführung links

Metallausführung, zur Montage auf Schwenkmechaniken in Unterschränken, Wellenschliffmesser mit polierter Schneide \varnothing 170 mm, Schnittstärkeeinstellung bis ca. 14 mm, Sicherheits-Moment- und Dauerschalter, Schlittenweg ca. 15 cm, Schneidgut-Auffangschale, Befestigungszubehör

Schubkastensystem: HETTICH ArciTech / HETTICH AvanTech / GRASS Vionaro / GRASS Nova Pro Classic / GRASS Nova Scala / GRASS Nova Scala / BLUM Legrabox / BLUM Tandembox (Intivo/Antaro/Plus)

Material: Stahl
Oberfläche: silber
Eingangsspannung: 230 V
Leistung: 65 W

Artikel-Nr.	lichte Breite min.	B/H/T	Element	Stück
53.340.70	210 mm	205/210/330 mm	400 - 1'200 mm	132.20

☞ Optionales Zubehör: Versenkbeschlag weiss 10kg Element 275, siehe 53.491.03, Seite 1122



53.340.50

Einbau-Allesschneider RITTER AES 52 S-300

für Schubkästen am 30 cm Elementbreite

Schneidgutführung rechts

Metallausführung, Wellenschliffmesser mit polierter Schneide \varnothing 170 mm, Schnittstärkeeinstellung bis ca. 14 mm, Sicherheits-Moment- und Dauerschalter, Einklappsperrle bei eingestellter Schnittstärke, Schneidgut-Auffangschale, Aufstellbeschlag verriegelt selbsttätig

Schubkastentyp: Schubkasten
Schubkastensystem: HETTICH ArciTech / HETTICH AvanTech / GRASS Vionaro / GRASS Nova Pro Classic / GRASS Nova Scala / GRASS Nova Pro Deluxe / BLUM Legrabox / BLUM Tandembox (Intivo/Antaro/Plus)

Material: Stahl
Oberfläche: silber
Eingangsspannung: 230 V
Leistung: 65 W

Artikel-Nr.	lichte Breite min.	B/H/T	Element	Stück
53.340.50	197 mm	195/79/385 mm	300 - 1'200 mm	403.00



Einbau-Allesschneider RITTER AES 62 SL/-H und AES 62 SR/-H

AES 62 SR (53.340.51) / AES 62 SL (53.340.52):

für Schubkästen ab 45 cm Elementbreite, Abstand Schubkastenboden bis Arbeitsplattenoberkante min. 116 mm, max. 161 mm

AES 62 SR-H (53.340.53) / AES 62 SL-H (53.340.54):

für Schubkästen ab 50 cm Elementbreite, Abstand Schubkastenboden bis Arbeitsplattenoberkante min. 165 mm, max. 210 mm, Ausführung mit hohem Beschlag, für grifflose Küchen oder überdicke Arbeitsplatten

Schneidegutführung links/rechts

Metallausführung, Wellenschliffmesser mit polierter Schneide ø 170 mm, Schnittstärkeeinstellung bis ca. 14 mm, Sicherheits-Moment und Dauerschaltung, Einklappsperrre bei eingestellter Schnittstärke, Schneidgut-Auffangschale aus rostfreiem, poliertem Edelstahl, Haltewinkel für Fingerschutz und Restehalter, Aufstellbeschlag verriegelt selbstständig

- Schubkastentyp: Schubkasten
- Schubkastensystem: HETTICH ArciTech / HETTICH AvanTech / GRASS Vionaro / GRASS Nova Pro Classic / GRASS Nova Scala / GRASS Nova Pro Deluxe / BLUM Legrabox / BLUM Tandembox (Intivo/Antara/Plus)
- Material: Stahl
- Oberfläche: silber
- Eingangsspannung: 230 V
- Leistung: 65 W

Ausführung: Schneidegutführung rechts

Artikel-Nr.	lichte Breite min.	B/H/T	Element	Stück
53.340.51	344 mm	342/75/365 mm	450 - 1'200 mm	341.00
53.340.53	392 mm	390/75/365 mm	500 - 1'200 mm	381.00

Ausführung: Schneidegutführung links

Artikel-Nr.	lichte Breite min.	B/H/T	Element	Stück
53.340.52	344 mm	342/75/365 mm	450 - 1'200 mm	341.00
53.340.54	392 mm	390/75/365 mm	500 - 1'200 mm	381.00

Ersatzmesser zu RITTER AES 52 S / AES 62 SR/-H / AES 62 SL/-H / E118

Material: Edelstahl

Artikel-Nr.	Typ	ø	Oberfläche	Stück
53.340.55	Wellenschliffmesser	170 mm	-	46.60
53.340.56	Schinkenmesser	170 mm	-	46.60
53.340.57	Wellenschliffmesser	170 mm	poliert	50.70
53.340.58	Schinkenmesser	170 mm	poliert	50.70




53.340.51+53



53.340.52+54



53.340.55



53.340.60-61

Einbau-Allesschneider RITTER AES 72 SR/-H

53.340.60 AES 72 SR:

für Schubkästen ab 45 cm Elementbreite, Abstand Schubkastenboden bis Arbeitsplattenoberkante min. 116 mm, max. 161 mm

53.340.61 AES 72 SR-H:

für Schubkästen ab 50 cm Elementbreite, Abstand Schubkastenboden bis Arbeitsplattenoberkante min. 165 mm, max. 210 mm, Ausführung mit hohem Beschlag, für grifflose Küchen oder überdicke Arbeitsplatten

Schneidgutführung rechts

Vollmetallausführung, elektrolytisch poliertes Wellenschliffmesser \varnothing 170 mm, Schnittstärkeeinstellung bis ca. 14 mm, **Kindersicherung durch 2-Finger-Einschaltssystem**, Moment- und Dauerbetrieb, Einklappsperrung bei eingestellter Schnittstärke, Schneidgut-Auffangschale aus rostfreiem, poliertem Edelstahl, Haltewinkel für Fingerschutz und Resthalter, Aufstellbeschlag verriegelt selbsttätig

Schubkastentyp:	Schubkasten
Schubkastensystem:	HETTICH ArciTech / HETTICH AvanTech / GRASS Vionaro / GRASS Nova Pro Classic / GRASS Nova Scala / GRASS Nova Pro Deluxe / BLUM Legrabox / BLUM Tandembox (Intivo/Antaro/Plus)
Material:	Stahl
Oberfläche:	silber
Eingangsspannung:	230 V
Leistung:	65 W

Artikel-Nr.	lichte Breite min.	B/H/T	Element	Stück
53.340.60	344 mm	342/75/365 mm	450 - 1'200 mm	403.00
53.340.61	392 mm	390/75/365 mm	500 - 1'200 mm	445.00



Ersatzmesser zu RITTER AES 72 SR

Material: Edelstahl



53.340.65

Artikel-Nr.	Typ	\varnothing	Oberfläche	Stück
53.340.65	Wellenschliffmesser	170 mm	-	46.60
53.340.66	Schinkenmesser	170 mm	-	46.60
53.340.67	Wellenschliffmesser	170 mm	poliert	50.70
53.340.68	Schinkenmesser	170 mm	poliert	50.70

OrgaFlag Basis- und Erweiterungsset

zum Einlegen in den Frontauszug, alle Korpusbreiten möglich durch Kombination von fixen Elementbreiten und 100 mm Breitenergänzung

Set bestehend aus:

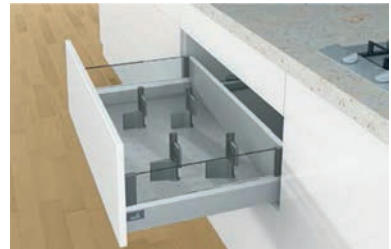
Bodenplatte gelocht mit Antirutschbeschichtung und Trennelementen

Schubkastentyp: Frontschubkasten / Frontinnenschubkasten

Schubkastensystem: HETTICH ArciTech

Material: Kunststoff

Artikel-Nr.	Farbe	Anzahl Trennelemente	Korpusbreite	Nennlänge	Stück
91.894.09	silber / anthrazit	4	600 mm	450 mm	81.10
91.999.01	silber / anthrazit	6	900 mm	450 mm	112.80
91.894.10	silber / anthrazit	1	100 mm	450 mm	28.20
91.999.02	silber / anthrazit	4	600 mm	500 mm	88.10
91.999.03	silber / anthrazit	6	900 mm	500 mm	123.40
91.999.04	silber / anthrazit	1	100 mm	500 mm	29.40
91.999.05	weiss	4	600 mm	450 mm	127.60
91.999.06	weiss	6	900 mm	450 mm	167.00
91.999.07	weiss	1	100 mm	450 mm	63.10
91.999.08	weiss	4	600 mm	500 mm	151.00
91.999.09	weiss	6	900 mm	500 mm	212.00
91.999.10	weiss	1	100 mm	500 mm	64.50



91.894.09-91.999.10



91.894.09-91.999.10



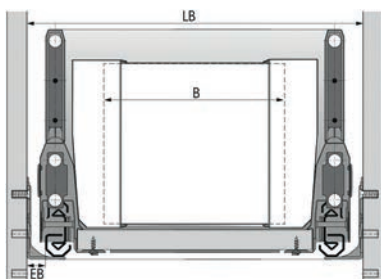
91.822.54-58



91.822.59-63



91.822.64-68



91.822.54-92.116.55

Innenorganisation für Schubkästen HETTICH OrgaStore 810

für Standard-Korpusbreite

Set bestehend aus:

1 Stück Aluminiumprofil mit Adaptern

Trennelemente

Schubkastentyp: Frontschubkasten / Frontinnenschubkasten

Schubkastensystem: HETTICH ArciTech

Material: Aluminium / Kunststoff

Kürzbar: ja

Artikel-Nr.	Farbe	Anzahl Trennelemente	Korpusbreite	Stück
91.822.54	silber	2	300 mm	39.90
91.822.55	silber	3	450 mm	48.40
91.822.56	silber	3	600 mm	56.80
92.110.67	silber	4	800 mm	67.00
91.822.57	silber	5	900 mm	85.30
92.110.78	silber	5	1'000 mm	78.70
91.822.58	silber	6	1'200 mm	102.30
91.822.59	weiss	2	300 mm	39.90
91.822.60	weiss	3	450 mm	48.40
91.822.61	weiss	3	600 mm	56.80
92.116.52	weiss	4	800 mm	67.00
91.822.62	weiss	5	900 mm	85.30
92.116.53	weiss	5	1'000 mm	78.70
91.822.63	weiss	6	1'200 mm	102.30
91.822.64	anthrazit	2	300 mm	39.90
91.822.65	anthrazit	3	450 mm	48.40
91.822.66	anthrazit	3	600 mm	56.80
92.116.54	anthrazit	4	800 mm	67.00
91.822.67	anthrazit	5	900 mm	85.30
92.116.55	anthrazit	5	1'000 mm	78.70
91.822.68	anthrazit	6	1'200 mm	102.30

i Zuschnitt Querprofil Mass B:
Lichte Breite - 2 x EB - 78 mm

Querreling

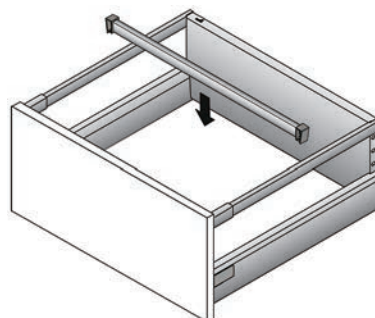
OrgaStore 400 für Standard-Korpusbreite

Schubkastentyp: Frontschubkasten / Frontinnenschubkasten
 Schubkastensystem: HETTICH ArciTech
 Zargenhöhe: 94 / 126 mm
 Systemhöhe: 186 / 218 / 250 / 282 mm
 B/H: 13/25 mm
 Material: Stahl
 Oberfläche: pulverbeschichtet
 Farbe: silber / weiss

silber	weiss	anthrazit	Korpusbreite	Stück
91.391.48	91.391.89	91.391.57	300 mm	8.30
91.391.49	91.391.90	91.391.58	350 mm	8.30
91.391.72	91.391.91	91.391.59	400 mm	8.45
91.391.73	91.391.92	91.391.60	450 mm	8.60
91.391.74	91.391.93	91.391.81	500 mm	8.65
91.391.76	91.391.94	91.391.82	550 mm	8.80
91.391.77	91.391.95	91.391.83	600 mm	8.90
91.391.52	91.391.96	91.391.84	800 mm	9.30
91.391.53	91.391.97	91.391.85	900 mm	9.50
91.391.54	91.391.98	91.391.86	1'000 mm	9.75
91.391.55	91.391.99	91.391.87	1'200 mm	9.95



91.391.48-91.430.46



9139148-9139155

Längsteiler HETTICH OrgaStore 400

Schubkastentyp: Frontschubkasten / Frontinnenschubkasten
 Schubkastensystem: HETTICH ArciTech
 Material: Stahl
 Oberfläche: pulverbeschichtet

Artikel-Nr.	Farbe	B/H	Stück
91.822.25	silber / anthrazit	13/25 mm	4.90
91.822.27	weiss	13/25 mm	4.90



91.822.25



91.822.27



91.827.06-14

Querreling / Reling für Aluminiumfront HETTICH ArciTech / OrgaStore 400

Schubkastensystem: HETTICH ArciTech
 Schubkastentyp: Frontschubkasten / Frontinnenschubkasten
 Zargenhöhe: 94 / 126 mm
 Systemhöhe: 186 / 218 / 250 / 282 mm
 Kürzbar: ja
 Material: Stahl
 Oberfläche: pulverbeschichtet

Artikel-Nr.	Länge	Farbe	B/H	Stück
91.827.14	2'000 mm	weiss	13/25 mm	34.00
91.827.06	2'000 mm	silber	13/25 mm	34.00
91.827.12	2'000 mm	anthrazit	13/25 mm	34.00

i Zuschnittlänge für OrgaStore 400:

Lichte Breite - 2 x EB - 34.5 mm

Zuschnittlänge für Frontinnenschubkasten:

Lichte Breite - 2 x EB - 66.5 mm



91.822.22



91.822.23

Adapter HETTICH OrgaStore 400

Schubkastentyp: Frontschubkasten / Frontinnenschubkasten
 Schubkastensystem: HETTICH ArciTech
 Material: Kunststoff

Artikel-Nr.	Farbe	B/H	Stück
91.822.22	silber / anthrazit	13/25 mm	3.82
91.822.23	weiss	13/25 mm	3.82



53.157.21-22

Pfannendeckelhalter, seitlich

einreihig, seitlich einhängbar, Stahldraht für Frontschubkasten mit Reling

Schubkastentyp: Frontschubkasten / Frontinnenschubkasten
 Schubkastensystem: HETTICH ArciTech / BLUM Tandembox (Intivo/Antaro/Plus)
 Nennlänge: 500 mm
 Material: Stahl

Artikel-Nr.	Farbe	Länge	Breite	Korpusbreite	Stück
53.157.21	weiss RAL 9010	475 mm	100 mm	275 - 1'200 mm	11.55
53.157.22	silber RAL 9006	475 mm	100 mm	275 - 1'200 mm	12.85

Flaschentrenngitter, seitlich, 4-teilig

für 4 Flaschen, seitlich einhängbar, Stahldraht für Frontschubkasten mit Reling

Schubkastentyp: Frontschubkasten / Frontinnenschubkasten
 Schubkastensystem: HETTICH ArciTech / BLUM Tandembox (Intivo/Antaro/Plus)
 Nennlänge: 500 mm
 Material: Stahl

Artikel-Nr.	Farbe	Länge	Breite	Korpusbreite	Stück
53.157.11	weiss RAL 9010	475 mm	130 mm	275 - 1'200 mm	10.20
53.157.12	silber RAL 9006	475 mm	130 mm	275 - 1'200 mm	11.30



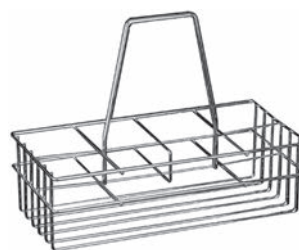
53.157.11-12

Flaschentragekorb BLUM 8-teilig, verchromt

für 8 Flaschen

Schubkastentyp: Frontschubkasten / Frontinnenschubkasten
 Schubkastensystem: BLUM Tandembox (Intivo/Antaro/Plus)
 Material: Stahl
 Oberfläche: verchromt poliert

Artikel-Nr.	Nennlänge	B/H/T	Korpusbreite	Stück
53.158.16	450 / 500 mm	191/310/410 mm	275 mm	17.95



53.158.16

Flaschentragekorb HETTICH 7-teilig

für 7 Flaschen

mit gekröpften Unterteilungen somit auch für 1 1/2 Liter PET-Flaschen geeignet

Schubkastentyp: Frontschubkasten / Frontinnenschubkasten
 Schubkastensystem: HETTICH ArciTech
 Material: Stahl
 Korpusbreite: 275 mm

Artikel-Nr.	Oberfläche	Nennlänge	Breite	Höhe	Tiefe	Stück
53.158.27	verchromt	500 mm	165 mm	320 mm	460 mm	67.60
53.158.28	silberfarbig	500 mm	165 mm	320 mm	460 mm	60.30



53.158.28



54.024.76-77

Flaschentrenngitter PEKA Spider für Metallrückwand

Flaschentrenngitter zweireihig für Blum Tandembox- Intivo- und Antaro-Schubkästen mit Metallrückwand

wird an der Rückwand werkzeuglos eingehängt

Schubkastensystem: BLUM Tandembox (Intivo/Antaro/Plus)

Material: Stahl

Artikel-Nr.	Farbe	B/H/T	Korpusbreite	Stück
54.024.76	grau	175/61/433 mm	275 mm	26.50
54.024.77	anthrazit	175/61/433 mm	275 mm	27.80

Hülsenbohrer HETTICH

Minimaler Bohrerverschleiss, da die Schneiden nicht mit der Lehre in Berührung kommen

Exakte Bohrerführung durch Hülse


Einstellbarer Bohrtiefenanschlag

Einsetzbar mit den Bohrlehren Accura, Practica, Lift Advanced

Material: Stahl



Artikel-Nr.	Ausführung	Farbe	ø	Packung	Stück
92.573.29	mit Hülse	schwarz	2.5 mm	1	110.00
92.708.87	ohne Hülse	schwarz	2.5 mm	1	68.40



92.573.29-92.708.87



Ein umfassendes Sortiment 60'000 gute Gründe.

Mehr als 10'000 Kunden vertrauen OPO Oeschger. Das hat gute Gründe. Etwas mehr als 60'000 gute Gründe. Denn so viele Artikel befinden sich an unserem Lager. Und jeder bestellte Artikel ist dank engagierten Mitarbeitenden und führender Logistik in kürzester Zeit bei Ihnen.

- Unser Sortiment umfasst mehr als 60'000 Beschläge und Werkzeuge.
- Alle Artikel können auch einfach über unseren Online-Shop gesucht und bestellt werden.
- Unsere Qualitäts-Produkte stammen von rund 700 Lieferanten weltweit – davon 60% aus der Schweiz und 25% aus Deutschland.



Die Neuheiten aus der OPO-Welt **Stets auf dem Laufenden.**

Wer in der «Welt der Beschläge und Werkzeuge» auf dem Laufenden sein will, sollte unsere Druck- und Online-Publikationen nicht verpassen! Produkt-Trends, spezielle Angebote und Aktionen verschaffen Ihnen einen wertvollen Vorsprung beim Verkauf und in der Planung.

- Informationen zu OPO Oeschger, aktuellen Anlässen und Produkt-Neuheiten finden Sie auf www.opo.ch.
- Profitieren Sie von Wissenswertem und Aktuellem aus der Welt der Beschläge und Werkzeuge mit unserem E-Newsletter.
- Mit unserem mehrmals jährlich erscheinenden Kundenmagazin «OPO News» bleiben Sie auf dem Laufenden.



Werte, auf die Sie zählen können **Kundenzufriedenheit im Mittelpunkt.**

Unsere Unternehmenswerte «fortschrittlich, verbindlich, begeisternd» sollen für Sie täglich erlebbar sein. Dazu gehören ein perfekter Service und eine umfassende Beratung durch unsere kompetenten Spezialisten per Telefon oder bei Ihnen vor Ort.

- Geschulte Fachberater im Innen- und Aussendienst.
- Kompetente Beratung, überzeugende Qualität und zuverlässige Dienstleistungen.
- Zusammenarbeit mit verschiedenen Verbänden.



Die Verkaufs- und Bestellhilfen Schnell und aktuell.

Aus einem vielseitigen Angebot von mehr als 60'000 Artikeln den richtigen Beschlag oder das geeignete Werkzeug finden? Bei OPO Oeschger eine einfache und schnelle Sache! Denn bei uns stehen die richtigen Such- und Verkaufs-«Werkzeuge» zur Verfügung.

- Der SortiLog® ist Ihre starke Einkaufshilfe in 5 Bänden mit 60'000 Artikeln, unzähligen Abbildungen und unverbindlichen Preisempfehlungen für Endverbraucher.
- Gezielte und topaktuelle Informationen zu speziellen Themen wie Beleuchtung stellen wir im OPO Focus® vor.
- iPad Applikation mit dem aktuellen SortiLog® und vielen weiteren nützlichen Herstellerkatalogen.
- Mit unserem mehrmals jährlich erscheinenden Kundenmagazin «OPO News» bleiben Sie auf dem Laufenden.



Der Online-Shop, der Masstäbe setzt Innovativ auf allen Ebenen.

Die Zahlen sprechen für sich: Über 250'000 Aufträge pro Jahr erreichen uns über unseren Online-Shop OPO-Net®. Starke Suchfunktionen, hilfreiche Extras und 2% Umsatzrückvergütung Ende Jahr machen das Bestellen in der Online-Welt der Beschläge und Werkzeuge zur einfachen und lohnenden Sache.


- Viele Extras wie ergänzende Produktinformationen, Blätterkataloge, Preise und Informationen zur Verfügbarkeit erleichtern Ihre Suche und Bestellung.
- Tausende 2D- und 3D-CAD-Zeichnungen stehen für die Planungsarbeit online zur Verfügung.
- Smartphone-Applikationen von OPO-Net® mit integriertem Strichcodescanner sind kostenlos im App-Store von Apple bzw. im PlayStore von Google erhältlich.
- E-News, der E-Mail-Newsletter von OPO Oeschger, informiert Sie mehrmals pro Jahr über die aktuellsten und wichtigsten Produkt- und Brancheninfos.



Ihr zuverlässiger Partner Überzeugend durch Leistung.

Seit 1926 gehört der Handel mit Beschlägen und Werkzeugen zu unserem täglichen Geschäft. Seither ist es auch unser Ziel, überzeugende Qualität, kompetente Beratung und zuverlässige Dienstleistungen zu bieten. Denn Sie sollen sich stets auf uns verlassen können.

- Von 100 bestellten Artikeln sind 98 sofort ab Lager lieferbar.
- Was bis 18.00 Uhr bestellt wird, ist in der Regel am nächsten Arbeitstag zugestellt.
- Ob regelmässig oder auf Termin, ob Einzel- oder Sammellieferung – wir liefern wie gewünscht.
- Unser Service ist zuverlässig und massgeschneidert, von der Rechnungsstellung bis zu der Retourenabwicklung.



60'000 Artikel
Beschlage, Maschinen und
Werkzeuge



98 %
Lieferbereitschaft – Sicherheit
durch hohe Produktverfugbarkeit



Hochste Lieferzuverlassigkeit – bis
18.00 Uhr
bestellen, am Folgetag geliefert



2 %
Ruckvergutung bei Bestellungen
im Online-Shop

Entsorgen 1513-1599


– Kehrriecht-, Kipp- und Schwenksysteme	1513-1521
– Kipp- und Schwenksystem MÜLLEX	1514-1517
– Schwenksysteme PEKA	1518-1519
– Schwenksysteme FRANKE	1520-1520
– Schwenksysteme OK-LINE	1521-1521
– Kehrriecht-Auszugssysteme inkl. Führungssystem	1522-1534
– MÜLLEX BOXX R	1522-1526
– MÜLLEX COMFORT / OEKONOM	1527-1531
– PEKA Oeko Complet	1532-1533
– FRANKE Sorter Serie 300 R	1534-1534
– Kehrriecht-Einbausysteme zum Einsetzen in Auszugssysteme	1535-1577
– MÜLLEX ZK-BOXX für HETTICH AvanTech, ArciTech	1535-1544
– MÜLLEX ZK-BOXX für BLUM Legrabox, Tandembox	1545-1556
– MÜLLEX ZK-BOXX für GRASS Vionaro, Nova Pro Classic / Deluxe	1557-1567
– PEKA Oeko Universal	1568-1570
– Auszugssysteme FRANKE Sorter Serie 350	1571-1577
– Kehrriecht- und Kompostbehälter	1578-1580
– Zubehör und Ersatzteile zu Kehrriechtssystemen	1581-1599



Spülen und Armaturen 1600-1624

– Einlege- und Unterbauspülen	1600-1611
– Einlegespülen FRANKE	1600-1603
– Unterbauspülen FRANKE	1604-1611
– Spültischarmaturen	1612-1622
– Armaturen KWC	1612-1614
– Armaturen OK-LINE	1615-1615
– Armaturen FRANKE	1615-1621
– Spülenzubehör	1623-1624



 <p>Info Dieses Symbol kennzeichnet Produkte, über die weitere Informationen von unseren Shop, abgerufen werden können – www.opo.ch</p>	 <p>Edelstahl Dieses Symbol kennzeichnet Produkte aus Edelstahl.</p>
 <p>CAD-Zeichnungen Dieses Symbol kennzeichnet Produkte zu denen CAD-Zeichnungen existieren. Zugriff erfolgt über unseren Shop – www.opo.ch</p>	 <p>Aluminium Dieses Symbol kennzeichnet Produkte aus Aluminium.</p>
 <p>Zuschnitt Dieses Symbol kennzeichnet Produkte, welche von uns auf die von Ihnen gewünschte Masse zugeschnitten werden.</p>	 <p>Dämpfung Dieses Symbol kennzeichnet Produkte mit Anschlagdämpfung.</p>
 <p>Brandschutzsymbol Dieses Symbol kennzeichnet zur Hilfestellung Produkte, welche gemäss Hersteller entweder für Brandschutz geeignet oder zugelassen sind, oder in einem Element geprüft und zugelassen. Bitte beachten: Wie geprüft so eingebaut! Bestehende Vorschriften sind unbedingt einzuhalten!</p> <p><small>E130 YSSM</small></p>	 <p>Einbruchhemmung Dieses Symbol kennzeichnet Produkte, welche für einbruchhemmende Elemente geeignet sind. Das Symbol ist teilweise ergänzt mit der geprüften Norm.</p> <p><small>ES3/RC4</small></p>
 <p>Fluchtwegtüren Dieses Symbol kennzeichnet Produkte zur Verwendung an Fluchtwegtüren. Das Symbol ist teilweise ergänzt mit der geprüften Norm.</p> <p><small>EN179 EN1125</small></p>	 <p>Fluchtweg Dieses Symbol kennzeichnet Produkte zur Verwendung für 1-flügelige oder 2-flügelige Fluchtwegtüren.</p>
 <p>Drehtüre Dieses Symbol kennzeichnet Produkte zur Verwendung für 1-flügelige oder 2-flügelige Türen.</p> 	 <p>Schallschutz Dieses Symbol kennzeichnet Produkte zur Verwendung für Schallschutz.</p>  <p>Barrierefreies Bauen Dieses Symbol kennzeichnet Produkte für barrierefreies Bauen.</p>
 <p>Schlagregen Dieses Symbol kennzeichnet Produkte für Schlagregendichtheit.</p>	 <p>Windlast Dieses Symbol kennzeichnet Produkte gegen Windlast.</p>

OK Line®
OK Tools®
OK Vis®

OK-Line®, OK-Tools® und OK-Vis®

Diese Marken stehen für Qualitäts-Produkte von OPO Oeschger mit einem ausgezeichneten Preis-Leistungs-Verhältnis.

c 01 03 08



Shoplink im OPO-Net®

Auf jeder Produktseite des SortiLog® befindet sich in der Kopfzeile ein Code, mit welchem Sie im OPO-Net® Suchfenster einfach und schnell den aktuellen Sortimentsbereich aufrufen können.




Kipp- und Schwenksysteme für Elemente mit scharnierten Türen

auf Seite 1514



Kehrricht- Auszugssystem mit Führungssystem und montierter Küchenfront

auf Seite 1522



Kehrricht-Einbausysteme zum Einsetzen in Auszugssysteme

auf Seite 1535



Kehrrichtsysteeme der Marken:

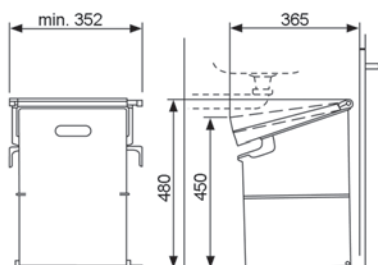


Auszugssysteme der Marken:





53.437.15



53.437.15

Kehricht-Kippsystem **MÜLLEX SINGLE 35**

für Elemente mit scharnierten Türen

Kippsystem bestehend aus
1 Behälter für 17/35-Liter-Kehrichtsäcke, mit Haltereichen und Zughaken
1 automatischer Deckel/Ablage
mit Montageanleitung

Element: 400 / 450 / 500 / 550 / 600 mm

Höhennorm: SMS-Norm / EURO-Norm

Artikel-Nr.	Einbau B/H/T	MÜLLEX	Garnitur
53.437.15	352/480/365 mm	4910.35	70.50

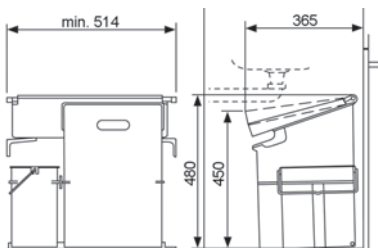
☞ Optionales Zubehör: Topfbänder HETTICH Sensys 8645i, Eckband siehe 90.712.05-90.736.26, Seite 313

Optionales Zubehör: MÜLLEX Putzmittel-Vollauszug, einzeln siehe 53.438.27, Seite 1581
Müllex Ersatzteile siehe Seite 1588

Ersatzteile: Verlängerungsplatte zu Kippsystem siehe 53.444.21, Seite 1597



53.437.22



53.437.22

Kehricht-Kippsystem **MÜLLEX COMPO 35/5**

für Elemente mit scharnierten Türen

Kippsystem bestehend aus
1 Behälter für 17/35-Liter-Kehrichtsäcke, mit Haltereichen und Zughaken
1 Kompostbehälter TERRA 5 mit Deckel und Tragbügel
1 automatischer Deckel/Ablage
mit Montageanleitung

Element: 550 / 600 mm

Höhennorm: SMS-Norm / EURO-Norm

Artikel-Nr.	Einbau B/H/T	MÜLLEX	Garnitur
53.437.22	514/480/365 mm	4930.40	97.60

☞ Optionales Zubehör: Topfbänder HETTICH Sensys 8645i, Eckband siehe 90.712.05-90.736.26, Seite 313

Optionales Zubehör: MÜLLEX Putzmittel-Vollauszug, einzeln siehe 53.438.27, Seite 1581
Müllex Ersatzteile siehe Seite 1588

Ersatzteile: Verlängerungsplatte zu Kippsystem siehe 53.444.21, Seite 1597

Kehricht-Kippsystem MÜLLEX KIPP 35/17

für Elemente mit scharnierten Türen

Kippsystem bestehend aus

1 Behälter für 35-Liter-Kehrichtsäcke mit Haltereichen und Zughaken

1 Behälter MODUL 17 für 17-Liter-Kehrichtsäcke, mit Tragbügel

1 automatischer Deckel/Ablage

mit Montageanleitung

Element: 550 / 600 mm

Höhennorm: SMS-Norm / EURO-Norm

Artikel-Nr.	Einbau B/H/T	MÜLLEX	Garnitur
53.437.25	514/480/365 mm	4930.52	109.60

☞ Optionales Zubehör: Topfbänder HETTICH Sensys 8645i, Eckband siehe 90.712.05-90.736.26, Seite 313

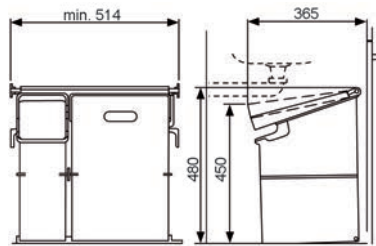
Optionales Zubehör: MÜLLEX Putzmittel-Vollauszug, einzeln siehe 53.438.27, Seite 1581

Müllex Ersatzteile siehe Seite 1588

Ersatzteile: Verlängerungsplatte zu Kippsystem siehe 53.444.21, Seite 1597



53.437.25



53.437.25



53.440.02



53.440.07



53.440.03

Kehricht-Schwenksystem MÜLLEX FLEXX Bio / EURO FLEXX Bio

für Elemente mit scharnierten Türen

Kehrichtbehälter aus Kunststoff, mit flexiblem Sackspannsystem

für 35 und 17 Liter Säcke, einfache Montage, einfaches Ein-Aushängen des Behälters

bestehend aus:

1 Behälter 35-Liter mit universellem Spannsystem

1 Grünbehälter

1 Ablagedeckel, für Deckelaufsatz hermetic vorbereitet

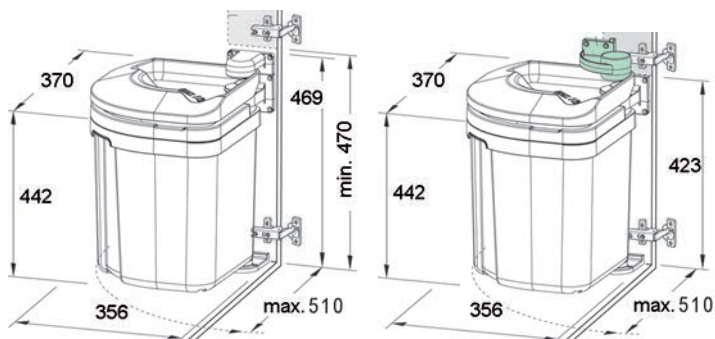
1 Türmitnehmer

Element: 550 / 600 mm

Artikel-Nr.	Einbau B/H/T	Höhennorm	MÜLLEX	Garnitur
53.440.02	505/470/360 mm	SMS-Norm	4920.39	93.30
53.440.07	505/425/360 mm	SMS-Norm / EURO-Norm	4920.40	93.30

☞ Optionales Zubehör: Topfbänder HETTICH Sensys 8645i, Eckband siehe 90.712.05-90.736.26, Seite 313

Optionales Zubehör: Putzmittel-Vollauszug MÜLLEX Ökonom, Sin siehe 53.438.27, Seite 1581
Müllext Ersatzteile siehe Seite 1588



53.440.02 SMS Norm

53.440.07 EURO Norm

FLEXX Deckelaufsatz MÜLLEX hermetic

zu Kehrichtbehälter MÜLLEX FLEXX / EURO FLEXX, Dichteinheit für einen geruchslosen Kehrichtbehälter, zum Ergänzen an bestehenden Deckeln, inkl.

Montagematerial

Element: 550 / 600 mm

Artikel-Nr.	Material	Farbe	MÜLLEX	Stück
53.440.03	Kunststoff	anthrazit	4916.01	25.10

Kehrriecht-Schwenksystem MÜLLEX FLEXX / EURO FLEXX

für Elemente mit scharnierten Türen

Kehrriechtbehälter aus Kunststoff, mit flexiblem Sackspannsystem für 35 und 17 Liter Säcke, einfache Montage, einfaches Ein-Aushängen des Behälters

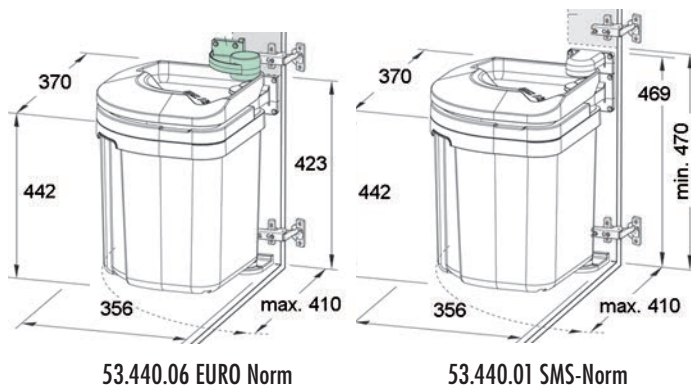
bestehend aus:

- 1 Behälter 35-Liter mit universellem Spannsystem
- 1 Ablagedeckel, für Deckelaufsatz hermetic vorgerichtet
- 1 Türmitnehmer

Element: 450 / 500 / 550 / 600 mm

Artikel-Nr.	Einbau B/H/T	Höhennorm	MÜLLEX	Garnitur
53.440.01	410/470/360 mm	SMS-Norm	4915.35	83.20
53.440.06	410/425/360 mm	SMS-Norm / EURO-Norm	4915.40	83.20

- ☞ Optionales Zubehör: Topfbänder HETTICH Sensys 8645i, Eckband siehe 90.712.05-90.736.26, Seite 313
- Optionales Zubehör: Putzmittel-Vollauszug MÜLLEX Ökonom, Sin siehe 53.438.27, Seite 1581
- Optionales Zubehör: FLEXX Deckelaufsatz MÜLLEX hermetic siehe 53.440.03, Seite 1516
- Optionales Zubehör: Grünbehälter MÜLLEX FLEXX siehe 53.440.04, Seite 1517
- Müllex Ersatzteile siehe Seite 1588



53.440.01



53.440.06

Grünbehälter MÜLLEX FLEXX

für Kehrriechtbehälter MÜLLEX FLEXX / EURO FLEXX, für Elemente von 550-600 mm, bei Elementen 450 mm muss der Grünbehälter im 35-Liter Behälter platziert werden, zum Ergänzen an bestehenden FLEXX Kehrriechtbehältern

Element: 450 / 550 / 600 mm

Material: Kunststoff

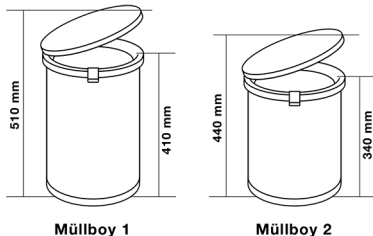
Artikel-Nr.	Farbe	B/H/T	MÜLLEX	Stück
53.440.04	anthrazit	160/230/130 mm	4920.05	22.10



53.440.04



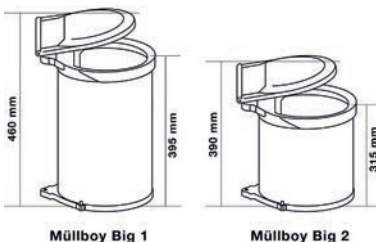
53.441.20-21



53.441.20-21



53.441.18-19



53.441.18-19

Kehricht-Schwenksystem PEKA Müllboy Standard

für Elemente mit scharnierten Türen

Behälter aus Stahlblech anthrazit mit Kunststoffboden, Deckel aus Kunststoff, mit automatischem Türmitnehmer, Überfüllring zum Fixieren des Kehrichtsackes, Einbauanleitung und Montageschablone, links/rechts verwendbar

für 35-Liter Abfallsäcke

Müllboy 1: Behälter H/Ø 410/330 mm Füllvolumen 32 l

Müllboy 2: Behälter H/Ø 340/330 mm Füllvolumen 26 l

Element: 450 / 500 / 550 / 600 mm

Höhennorm: SMS-Norm / EURO-Norm

Artikel-Nr.	Modell	Einbau B/H/T	PEKA	Stück
53.441.20	Müllboy 1	415/510/340 mm	200.0043.43	73.40
53.441.21	Müllboy 2	415/440/340 mm	200.0047.43	70.70

- ☞ Optionales Zubehör: Topfbänder HETTICH Sensys 8645i, Eckband siehe 90.712.05-90.736.26, Seite 313
- Optionales Zubehör: Schaufel- und Wischerhalter PEKA siehe 53.469.01-03, Seite 1519
- Optionales Zubehör: Putzmittel-Vollauszug und Tragkorb PEKA Peroko 5 siehe 53.442.02, Seite 1519
- Optionales Zubehör: Universalauszug PEKA Pesolo siehe 50.865.25-26, Seite 1519

Kehricht-Schwenksystem PEKA Müllboy Big

für Elemente mit scharnierten Türen

Inklusive Überfüllung / Abfallsack-Spannsystem

Montage an Seitenwand links oder rechts

(keine Belastung der Scharniere)

Füllvolumen ca. 40 Liter = ideal für volle 35 Liter Abfallsäcke

Bei Anwendung mit Besen- und Schaufelhalter wird ein Element mit 600 mm Breite benötigt.

Einbauhöhe:

Müllboy Big 1: min. 480 mm Füllvolumen 40 l

Müllboy Big 2: min. 390 mm Füllvolumen 32 l

Element: 500 / 550 / 600 mm

Höhennorm: SMS-Norm / EURO-Norm

Artikel-Nr.	Modell	Einbau B/H/T	PEKA	Stück
53.441.18	Müllboy Big 1	462/430/385 mm	200.1134.43	81.60
53.441.19	Müllboy Big 2	462/340/385 mm	200.1135.43	88.80

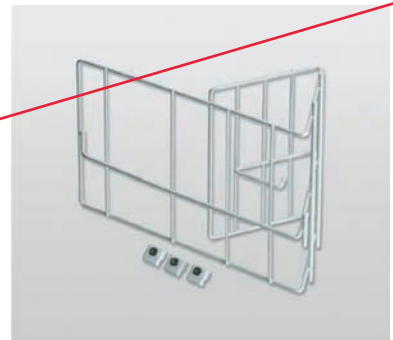
- ☞ Optionales Zubehör: Topfbänder HETTICH Sensys 8645i, Eckband siehe 90.712.05-90.736.26, Seite 313

Schaufel- und Wischerhalter PEKA

mit 3 Kunststoff-Briden zur Befestigung an der Türe

Material: Stahldraht
Element: 500 / 550 / 600 mm

Artikel-Nr.	Farbe	B/H/T	PEKA	Stück
53.469.01	weiss	270/215/120 mm	200.0265.01	12.15
53.469.03	verchromt	270/215/120 mm	200.0325.05	19.75



53.469.01-03

Putzmittel-Vollauszug und Tragkorb PEKA Peroko 5

Korb abnehmbar
links oder rechts an Schrankinnenwand montierbar
passend zu OekoCompleat 40I

Element: 550 / 600 mm
Tragkraft: 5 kg

Artikel-Nr.	B/H/T	Aussenbreite	PEKA	Garnitur
53.442.02	96/505/475 mm	106 mm	200.0829.02	73.10



53.442.02

Universalauszug PEKA Pesolo

mit Kugeleinfachauszug, inkl. 2 Schalen, 10 Haken und 2 Distanzbügel (15 mm), links oder rechts montierbar

Ablagefläche in anthrazit

Material: Stahl

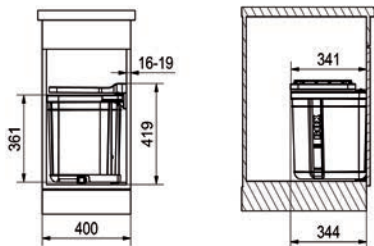
Artikel-Nr.	Farbe	B/H/T	Stück
50.865.25	silber	108/115/465 mm	40.50
50.865.26	anthrazit	108/115/465 mm	47.10



50.865.25-26



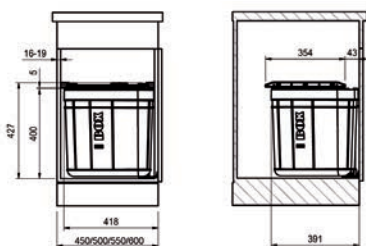
53.428.00



53.428.00



53.428.01



53.428.01-07

Kehricht-Schwenksystem **FRANKE-Sorter Pivot**

für Elemente mit **scharnierten Türen**

Kehrichtbehälter aus Kunststoff, mit flexiblem Sackspannsystem für 35 Liter, einfache Montage an der Seitenwand links oder rechts bestehend aus:

1 Behälter 30-Liter mit universellem Spannsystem

1 Systemdeckel rechts/links montierbar

Element: 400 / 450 / 500 / 550 / 600 mm

Höhennorm: SMS-Norm / EURO-Norm

Artikel-Nr.	Einbau B/H/T	FRANKE	Stück
53.428.00	344/419/344 mm	121.0307.563	106.10

☞ Optionales Zubehör: Topfbänder HETTICH Sensys 8645i, Eckband siehe 90.712.05-90.736.26, Seite 313

Optionales Zubehör: Aktivkohlefilter siehe 53.430.89, Seite 1575

Optionales Zubehör: MÜLLEX Putzmittel-Vollauszug, einzeln siehe 53.438.27, Seite 1581

Optionales Zubehör: Putzmittel-Vollauszug und Tragkorb PEKA Peroko 5 siehe 53.442.02, Seite 1519

Kehricht-Schwenksystem **FRANKE-Sorter Solo**

für Elemente mit **scharnierten Türen**

Kehrichtbehälter aus Kunststoff, mit flexiblem Sackspannsystem für 35 Liter oder 2x17 Liter Säcke

einfache Montage an der Seitenwand links oder rechts

bestehend aus:

1 Behälter 40-Liter mit universellem Spannsystem

1 Systemdeckel oder 1 Auszugschublade mit verstellbarer Rückwand

Höhennorm: SMS-Norm / EURO-Norm

Einbau B/H/T: 391/427/418 mm

Artikel-Nr.	Element	Ausführung	FRANKE	Stück
53.428.01	450 mm	Systemdeckel	121.0307.565	119.20
53.428.02	500 mm	Systemdeckel	121.0307.568	126.30
53.428.03	500 mm	Auszugschublade	121.0307.569	196.00
53.428.04	550 mm	Systemdeckel	121.0307.570	134.40
53.428.05	550 mm	Auszugschublade	121.0307.571	205.00
53.428.06	600 mm	Systemdeckel	121.0307.572	140.40
53.428.07	600 mm	Auszugschublade	121.0307.573	211.00

☞ Optionales Zubehör: Topfbänder HETTICH Sensys 8645i, Eckband siehe 90.712.05-90.736.26, Seite 313

Optionales Zubehör: Aktivkohlefilter siehe 53.430.89, Seite 1575

Optionales Zubehör: MÜLLEX Putzmittel-Vollauszug, einzeln siehe 53.438.27, Seite 1581

Optionales Zubehör: Putzmittel-Vollauszug und Tragkorb PEKA Peroko 5 siehe 53.442.02, Seite 1519


Kehrriechtsack-Halter OK-Line

Stahl Kunststoff-beschichtet, mit Gummizug zum Fixieren des Kehrriechtsackes

Material: Stahl
 Element: 400 / 450 / 500 / 550 / 600 mm
 Höhennorm: SMS-Norm / EURO-Norm

Artikel-Nr.	Farbe	B/T	LK-Schrauben	Garnitur
53.448.02	weiss	305/185 mm	5 mm	40.80

OK Line®




53.448.02

Ersatzteile zu Kehrriechtsack-Halter OK-Line

Artikel-Nr.	Ersatzteil	Material	Farbe	Stück
53.448.10	Gummizug	Gummi	schwarz	7.20
53.448.12	Deckel	Stahl	kunststoffbeschichtet weiss	16.10

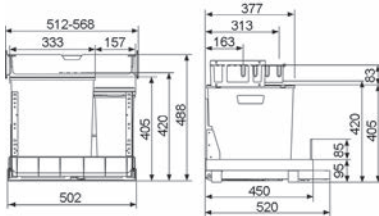
OK Line®



53.448.12



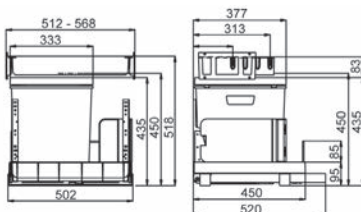
53.439.72



53.439.72



53.439.71



53.439.71

Kehricht-Auszugssystem **MÜLLEX EURO BOXX55/60-R**

Auszugssystem mit Rollschubführung für 16-19 mm Seiten, bestehend aus:

- 1 EURO BOXX Behälter 35-Liter mit universellem Spannsystem für alle Sackgrößen, **mit 30 mm tiefergesetztem Abdeckrahmen**
- 1 Beistellbehälter 16-Liter mit Tragbügeln, für Aufnahme 17-Liter Abfallsack
- 1 herausziehbare Ablage / Deckel
- 1 Auszugboden **mit robuster Rollschubführung**, 100 kg dynamische Tragkraft, mit integrierter Einzugsdämpfung, für einfaches Ein- und Aushängen des Auszuges, mit Montageanleitung

Element: 550 / 600 mm
Höhennorm: SMS-Norm / EURO-Norm

Artikel-Nr.	Einbau B/H/T	MÜLLEX	Garnitur
53.439.72	512/488/520 mm	5360.00	276.00

Optionaler Zubehör: Fuss-Kicköffner MÜLLEX-KickMatic siehe 53.444.54, Seite 1524
Müllex Ersatzteile siehe Seite 1588
Ersatzteile: Deckel siehe 53.444.29, Seite 1580

Kehricht-Auszugssystem **MÜLLEX BOXX55/60-R City**

Auszugssystem mit Rollschubführung für 16-19 mm Seiten, bestehend aus:

- 1 Behälter 35-Liter mit universellem Spannsystem für alle Sackgrößen
- 1 BOXX-Bag mit INOX-Stützblech
- 1 herausziehbare Ablage / Deckel
- 1 Auszugboden mit robuster Rollschubführung, 100 kg dynamische Tragkraft, mit integrierter Einzugsdämpfung, für einfaches Ein- und Aushängen des Auszuges, mit Montageanleitung

Element: 550 / 600 mm
Höhennorm: SMS-Norm

Artikel-Nr.	Einbau B/H/T	MÜLLEX	Garnitur
53.439.71	512/518/520 mm	5069.11	297.00

Optionaler Zubehör: MÜLLEX BOXX Abdeckrahmen siehe 53.440.78, Seite 1585
Optionaler Zubehör: Fuss-Kicköffner MÜLLEX-KickMatic siehe 53.444.54, Seite 1524
Optionaler Zubehör: ZK-BOXX Behälter MÜLLEX UniBOXX siehe 53.440.81, Seite 1585
Müllex Ersatzteile siehe Seite 1588

Kehrriecht-Auszugsystem MÜLLEX BOXX40-R P

Auszugssystem mit Rollschubführung für 16-19 mm Seiten, bestehend aus:

- 1 Behälter 35-Liter mit universellem Spannsystem für alle Sackgrößen
- 1 Putzmittelauszug
- 1 herausziehbare Ablage / Deckel
- 1 Auszugboden mit **robuster Rollschubführung**, 100 kg dynamische Tragkraft, mit integrierter Einzugsdämpfung, für einfaches Ein- und Aushängen des Auszuges, mit Montageanleitung

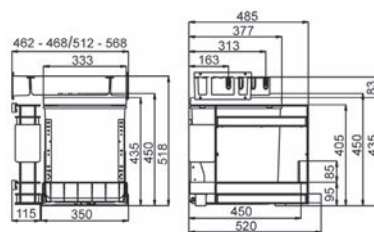
Höhennorm: SMS-Norm

Artikel-Nr.	Einbau B/H/T	Element	MÜLLEX	Garnitur
53.439.55	462/518/520 mm	500 mm	5029.03	302.00
53.439.56	512/518/520 mm	550 / 600 mm	5029.13	302.00

- Optionales Zubehör: MÜLLEX BOXX Abdeckrahmen siehe 53.440.78, Seite 1585
- Optionales Zubehör: Fuss-Kicköffner MÜLLEX-KickMatic siehe 53.444.54, Seite 1524
- Optionales Zubehör: ZK-BOXX Behälter MÜLLEX UniBOXX siehe 53.440.81, Seite 1585
- Müllex Ersatzteile siehe Seite 1588



53.439.55-56



53.439.55-56



53.439.50-51



53.439.52

Kehricht-Auszugssystem MÜLLEX BOXX40-R / EURO BOXX40-R

Auszugssystem mit Rollschubführung für 16-19 mm Seiten, bestehend aus:

1 Behälter 35-Liter mit universellem Spannsystem für alle Sackgrößen

1 herausziehbare Ablage / Deckel

1 Auszugsboden mit **robuster Rollschubführung**, 100 kg dynamische Tragkraft, mit integrierter Einzugsdämpfung, für einfaches Ein- und Aushängen des Auszuges, mit Montageanleitung

Einbau B/H/T: 362/518/520 mm

Artikel-Nr.	Element	Höhennorm	MÜLLEX	Garnitur
53.439.50	400 / 450 / 500 mm	SMS-Norm	5059.01	241.00

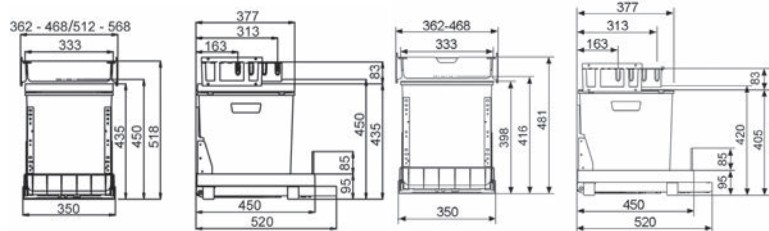
Einbau B/H/T: 512/518/520 mm

Artikel-Nr.	Element	Höhennorm	MÜLLEX	Garnitur
53.439.51	550 / 600 mm	SMS-Norm	5059.11	252.00

Einbau B/H/T: 362/481/520 mm

Artikel-Nr.	Element	Höhennorm	MÜLLEX	Garnitur
53.439.52	400 / 450 / 500 mm	SMS-Norm / EURO-Norm	5350.00	241.00

 Optionales Zubehör: ZK-BOXX Behälter MÜLLEX UniBOXX siehe 53.440.81, Seite 1585
Müllex Ersatzteile siehe Seite 1588



53.439.50-51 BOXX40-R

53.439.52 EURO BOXX40-R



53.444.54

Fuss-Kicköffner MÜLLEX-KickMatic

Ein leichtes Antippen des ergonomisch gestalteten Fusspedals genügt, um die Auszugssysteme BOXX, COMFORT oder OEKONOM sanft herausgleiten zu lassen, ideal für das **handfreie Entsorgen** von Abfällen. Das Ausziehen von Hand ist auch gewährleistet und geht fast ohne Kraftaufwendung. Auch nachträglich nachrüstbar.

Artikel-Nr.	Oberfläche	MÜLLEX	Stück
53.444.54	edelstahlfinish	5019.80	53.70

▲ StopMatic und KickMatic sind nicht kombinierbar!

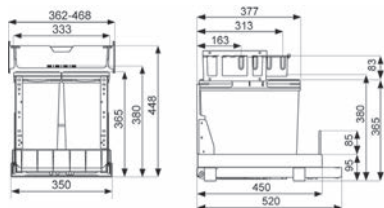
Kehrlicht-Auszugsystem MÜLLEX TRIOXX 2 x 16 / 3 x 16

Auszugssystem mit Rollschubführung für 16-19 mm Seiten, bestehend aus:
 2 oder 3 Behälter 16-Liter mit Tragbügel und 1 Deckel zu Behälter 16 Liter
 1 herausziehbare Ablage / Deckel
 1 Auszugboden mit **robuster Rollschubführung**, 100 kg dynamische Tragkraft, mit integrierter Einzugsdämpfung, für einfaches Ein- und Aushängen des Auszuges, mit Montageanleitung

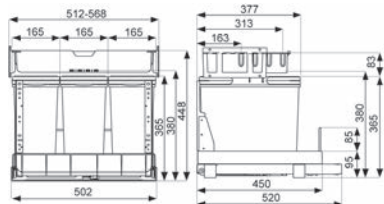
Höhennorm: SMS-Norm / EURO-Norm

Artikel-Nr.	Einbau B/H/T	Element	MÜLLEX	Garnitur
53.439.75	362/448/520 mm	400 / 450 / 500 mm	5370.00	241.00
53.439.76	512/448/520 mm	550 / 600 mm	5380.00	268.00


☞ Optionales Zubehör: BOXX Rüstschale Edelstahl siehe 53.440.73 auf opo.ch
 Optionales Zubehör: BOXX Kompostkübel, Kunststoff grau siehe 53.440.76, Seite 1580
 Müllex Ersatzteile siehe Seite 1588



53.439.75



53.439.76



53.439.75



53.439.76

Fuss-Kicköffner MÜLLEX-KickMatic

Ein leichtes Antippen des ergonomisch gestalteten Fusspedals genügt, um die Auszugssysteme BOXX, COMFORT oder OEKONOM sanft herausgleiten zu lassen, ideal für das **handfreie Entsorgen** von Abfällen. Das Ausziehen von Hand ist auch gewährleistet und geht fast ohne Kraftaufwendung. Auch nachträglich nachrüstbar.

Artikel-Nr.	Oberfläche	MÜLLEX	Stück
53.444.54	edelstahlfinish	5019.80	53.70

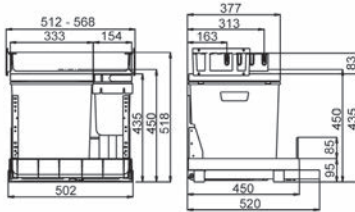


53.444.54

▲ **StopMatic und KickMatic sind nicht kombinierbar!**



53.439.70



53.439.70



53.444.54

Kehricht-Auszugssystem **MÜLLEX BOXX55/60-R Bio**

Auszugssystem mit Rollschubführung für 16-19 mm Seiten, bestehend aus:

- 1 Behälter 35-Liter mit universellem Spannsystem für alle Sackgrößen (17/35 l)
- 1 Kompostkübel mit Deckel
- 1 Zusatzbehälter
- 1 herausziehbare Ablage / Deckel
- 1 Auszugboden **mit robuster Rollschubführung**, 100 kg dynamische Tragkraft, mit integrierter Einzugsdämpfung, für einfaches Ein- und Aushängen des Auszuges, mit Montageanleitung

Element: 550 / 600 mm

Höhennorm: SMS-Norm

Artikel-Nr.	Einbau B/H/T	Packung	MÜLLEX	Garnitur
53.439.70	512/518/520 mm	1	5069.01	297.00
53.439.73	512/518/520 mm	12	5069.01	225.00

- ☞ Optionales Zubehör: MÜLLEX BOXX Rüstschale Edelmet. für BOXX siehe 53.440.73, Seite 1584
- Optionales Zubehör: MÜLLEX BOXX Abdeckrahmen siehe 53.440.78, Seite 1585
- Müllex Ersatzteile siehe Seite 1588

Fuss-Kicköffner **MÜLLEX-KickMatic**

Ein leichtes Antippen des ergonomisch gestalteten Fusspedals genügt, um die Auszugssysteme BOXX, COMFORT oder OEKONOM sanft herausgleiten zu lassen, ideal für das **handfreie Entsorgen** von Abfällen. Das Ausziehen von Hand ist auch gewährleistet und geht fast ohne Kraftaufwendung. Auch nachträglich nachrüstbar.

Artikel-Nr.	Oberfläche	MÜLLEX	Stück
53.444.54	edelstahlfinish	5019.80	53.70

▲ StopMatic und KickMatic sind nicht kombinierbar!

Kehrriecht-Auszugsystem MÜLLEX COMFORT 35/5/4/4

Auszugssystem bestehend aus:

- 1 Behälter für 35-Liter-Kehrriichtsäcke
- 1 Kompostbehälter TERRA 5 mit Deckel, Tragbügel
- 2 Behälter 4 Liter mit Deckel und Tragbügel
- 1 automatischer Deckel/Ablage
- 1 Auszugsboden mit Seitenführung, mit Positionierstegen, 70 kg belastbar mit Montageanleitung

ausrüstbar für:

gedämpftes Schliessen mit StopMatic **oder** handfreies Öffnen mit KickMatic

Element: 550 / 600 mm

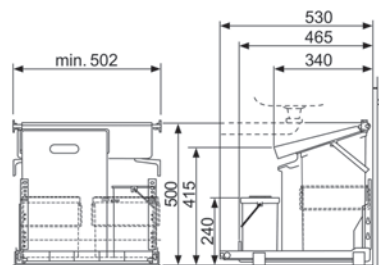
Höhennorm: SMS-Norm / EURO-Norm

Artikel-Nr.	Einbau B/H/T	MÜLLEX	Garnitur
53.439.07	502/500/530 mm	4950.40.992	245.00

- ☞ Optionales Zubehör: Fuss-Kicköffner MÜLLEX-KickMatic siehe 53.444.54, Seite 1526
- Optionales Zubehör: Kombideckel MÜLLEX ACTIV siehe 53.439.18, Seite 1584
- Optionales Zubehör: Verlängerter Stützwinkel 240 mm siehe 53.437.47, Seite 1586
- Müllex Ersatzteile siehe Seite 1588



53.439.07



53.439.07

Einzugsdämpfung MÜLLEX-StopMatic

Die Auszugssysteme COMFORT und OEKONOM können mit dem Zubehör StopMatic ausgestattet werden. Ein am Schienenprofil einsteckbarer Dämpfer mit Selbsteinzug bremst den Auszug beim Einfahren ab kurz bevor er die Endposition erreicht hat und zieht ihn geräuschlos vollständig ein.

bestehend aus:

- 1 Brems- / Einzugseselement
- 1 Anschlag

Artikel-Nr.	Farbe	MÜLLEX	Stück
53.444.55	grau	4619.90	22.40

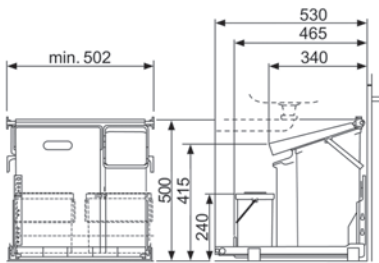


53.444.55

▲ StopMatic und KickMatic sind nicht kombinierbar!



53.439.10



53.439.10



53.444.55

Kehrrecht-Auszugsystem MÜLLEX COMFORT 35/17/4/4

Auszugssystem bestehend aus:

- 1 Behälter für 35-Liter-Kehrachtsäcke
- 1 Behälter MODUL 17 für 17-Liter-Kehrachtsäcke
- 2 Behälter 4 Liter mit Deckel und Tragbügel
- 1 automatischer Deckel/Ablage
- 1 Auszugsboden mit Seitenführung, mit Positionierstegen, 70 kg belastbar mit Montageanleitung

ausrüstbar für:

gedämpftes Schliessen mit StopMatic **oder** handfreies Öffnen mit KickMatic

Element: 550 / 600 mm

Höhennorm: SMS-Norm / EURO-Norm

Artikel-Nr.	Einbau B/H/T	MÜLLEX	Garnitur
53.439.10	502/500/530 mm	4950.52.992	252.00

- Optionalen Zubehör: Fuss-Kicköffner MÜLLEX-KickMatic siehe 53.444.54, Seite 1526
- Optionalen Zubehör: Kombideckel MÜLLEX ACTIV siehe 53.439.18, Seite 1584
- Optionalen Zubehör: Verlängerter Stützwinkel 240 mm siehe 53.437.47, Seite 1586
- Müllex Ersatzteile siehe Seite 1588

Einzugsdämpfung MÜLLEX-StopMatic

Die Auszugssysteme COMFORT und OEKONOM können mit dem Zubehör StopMatic ausgestattet werden. Ein am Schienenprofil einsteckbarer Dämpfer mit Selbsteinzug bremst den Auszug beim Einfahren ab kurz bevor er die Endposition erreicht hat und zieht ihn geräuschlos vollständig ein.

bestehend aus:

- 1 Brems- / Einzugsэлемент
- 1 Anschlag

Artikel-Nr.	Farbe	MÜLLEX	Stück
53.444.55	grau	4619.90	22.40

▲ StopMatic und KickMatic sind nicht kombinierbar!

Kehrriecht-Auszugsystem MÜLLEX ÖKONOM 35/2/2

Auszugssystem bestehend aus:

- 1 Behälter für 35-Liter-Kehrriechtsäcke
- 2 Behälter 2 Liter ohne Deckel
- 1 Auszugsboden, 70 kg belastbar
- mit Montageanleitung

30 mm verkürzter Auszug daher ideal für Renovationsbereich, erhöht dadurch den Serviceraum der sanitären Installationen

ausrüstbar für:
gedämpftes Schliessen mit StopMatic **oder** handfreies Öffnen mit KickMatic

Element: 400 / 450 / 500 / 550 / 600 mm

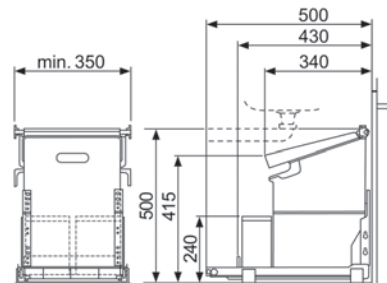
Höhennorm: SMS-Norm / EURO-Norm

Artikel-Nr.	Einbau B/H/T	MÜLLEX	Garnitur
53.438.33	350/500/500 mm	4945.39.992	188.00

- ☞ Optionales Zubehör: MÜLLEX Putzmittel-Vollauszug, einzeln siehe 53.438.27, Seite 1581
- Optionales Zubehör: Fuss-Kicköffner MÜLLEX-KickMatic siehe 53.444.54, Seite 1526
- Optionales Zubehör: Kombideckel MÜLLEX ACTIV siehe 53.439.18, Seite 1584
- Optionales Zubehör: Verlängerter Stützwinkel 240 mm siehe 53.437.47, Seite 1586
- Müllex Ersatzteile siehe Seite 1588
- Alternativprodukte: Kehrriecht-Auszugssystem MÜLLEX ÖKONOM-Set 35/2/2 siehe 53.438.40, Seite 1530



53.438.33



53.438.33

Einzugsdämpfung MÜLLEX-StopMatic

Die Auszugssysteme COMFORT und OEKONOM können mit dem Zubehör StopMatic ausgestattet werden. Ein am Schienenprofil einsteckbarer Dämpfer mit Selbsteinzug bremst den Auszug beim Einfahren ab kurz bevor er die Endposition erreicht hat und zieht ihn geräuschlos vollständig ein.

- bestehend aus:
- 1 Brems- / Einzugselement
 - 1 Anschlag

Artikel-Nr.	Farbe	MÜLLEX	Stück
53.444.55	grau	4619.90	22.40

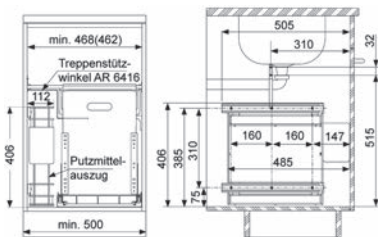


53.444.55

▲ StopMatic und KickMatic sind nicht kombinierbar!



53.438.40



53.438.40



53.444.55

Kehricht-Auszugsystem MÜLLEX ÖKONOM-Set 35/2/2

komplettes Auszugssystem mit Putzmittelauszug

Auszugssystem bestehend aus:

- 1 Behälter für 35-Liter-Kehrichtsäcke
- 2 Behälter 2 Liter ohne Deckel
- 1 Auszugsboden, 70 kg belastbar
- 1 Putzmittelauszug MÜLLEX 4960.10
- mit Montageanleitung

30 mm verkürzter Auszug daher ideal für Renovationsbereich, erhöht dadurch den Serviceraum der sanitären Installationen

ausrüstbar für:

gedämpftes Schliessen mit StopMatic **oder** handfreies Öffnen mit KickMatic

Element: 500 / 550 / 600 mm

Höhennorm: SMS-Norm / EURO-Norm

Artikel-Nr.	Einbau B/H/T	MÜLLEX	Set
53.438.40	468/505/500 mm	4945.50.992	246.00

☞ Optionales Zubehör: Fuss-Kicköffner MÜLLEX-KickMatic siehe 53.444.54, Seite 1535

Optionales Zubehör: Kombideckel MÜLLEX ACTIV siehe 53.439.18, Seite 1584

Optionales Zubehör: Verlängerter Stützwinkel 240 mm siehe 53.437.47, Seite 1586

Müllex Ersatzteile siehe Seite 1588

Einzugsdämpfung MÜLLEX-StopMatic

Die Auszugssysteme COMFORT und OEKONOM können mit dem Zubehör StopMatic ausgestattet werden. Ein am Schienenprofil einsteckbarer Dämpfer mit Selbsteinzug bremst den Auszug beim Einfahren ab kurz bevor er die Endposition erreicht hat und zieht ihn geräuschlos vollständig ein.

bestehend aus:

- 1 Brems- / Einzugsэлеment
- 1 Anschlag

Artikel-Nr.	Farbe	MÜLLEX	Stück
53.444.55	grau	4619.90	22.40

⚠ StopMatic und KickMatic sind nicht kombinierbar!

Kehrriecht-Auszugsystem MÜLLEX ÖKONOM 35 A Safety

Kunststoffbehälter aus flammwidrigem PP Material, Deckelverschluss ist mit einem Edelstahlblech ausgestattet, besteht erhöhte feuerpolizeiliche Vorschriften, geeignet für Grossküchen, Gastrobereich, Labors, Aerzte, Chemie usw.

Auszugssystem bestehend aus:

- 1 Behälter für 35-Liter-Kehrriechtsäcke
- 1 Auszugsboden, 70 kg belastbar
- mit Montageanleitung

ausrüstbar für:

gedämpftes Schliessen mit StopMatic **oder** handfreies Öffnen mit KickMatic/
KombiMatic

Element: 400 / 450 / 500 / 550 / 600 mm

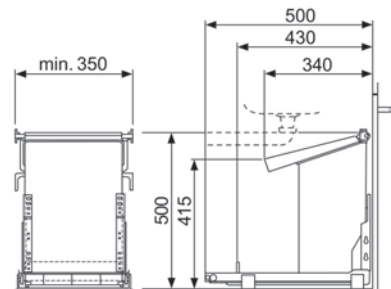
Höhennorm: SMS-Norm / EURO-Norm

Artikel-Nr.	Einbau B/H/T	MÜLLEX	Garnitur
53.438.31	350/500/500 mm	4946.35.992 A	303.00

- ☞ Optionales Zubehör: MÜLLEX Putzmittel-Vollauszug, einzeln siehe 53.438.27, Seite 1581
- Optionales Zubehör: Fuss-Kicköffner MÜLLEX-KickMatic siehe 53.444.54, Seite 1535
- Optionales Zubehör: Verlängerter Stützwinkel 240 mm siehe 53.437.47, Seite 1586
- Müllex Ersatzteile siehe Seite 1588



53.438.31



53.438.31

Einzugsdämpfung MÜLLEX-StopMatic

Die Auszugssysteme COMFORT und OEKONOM können mit dem Zubehör StopMatic ausgestattet werden. Ein am Schienenprofil einsteckbarer Dämpfer mit Selbsteinzug bremst den Auszug beim Einfahren ab kurz bevor er die Endposition erreicht hat und zieht ihn geräuschlos vollständig ein.

bestehend aus:

- 1 Brems- / Einzugselement
- 1 Anschlag



53.444.55

Artikel-Nr.	Farbe	MÜLLEX	Stück
53.444.55	grau	4619.90	22.40

⚠ StopMatic und KickMatic sind nicht kombinierbar!



53.433.00-01

Kehricht-Auszugssystem PEKA OekoCompleat 40+6+1.2

Komplettes Beschlagsset inkl. Führungssystem

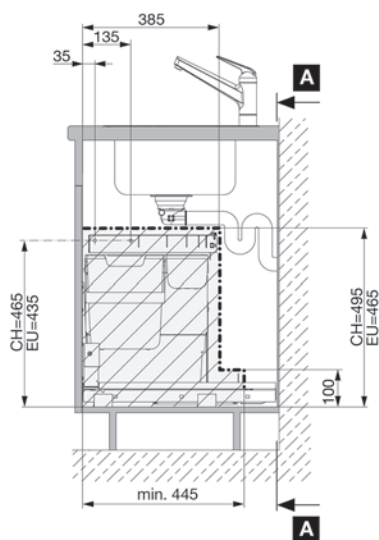
Set bestehend aus:

- 1 x 40 Liter Kehrichteimer, höhenverstellbar
- 1 x 6 Liter Komposteimer inkl. Deckel
- 1 x 1.2 Liter Mehrzweckbehälter
- 1 x Trennwand
- 1 x Führungssystem inkl. Ein-/Ausfahrdämpfung 110 kg Tragkraft
- 1 x ausziehbares Tablar aus Metall

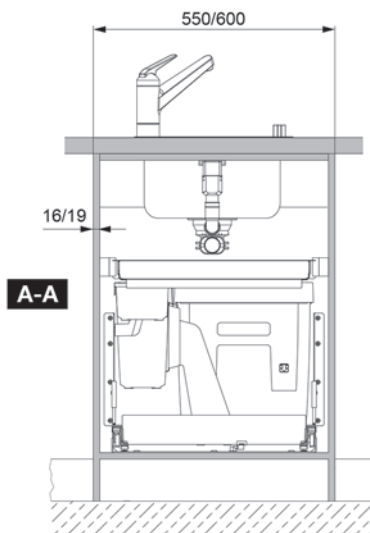
Element: 550 / 600 mm
 Höhennorm: SMS-Norm / EURO-Norm
 Einbauhöhe: 490 / 460 mm

Artikel-Nr.	Einbaubreite	Einbautiefe	PEKA	Stück
53.433.01	512 - 568 mm	490 mm	200.1660.43	264.00
53.433.00	512 - 568 mm	540 mm	200.1663.43	255.00

 Optionales Zubehör: Fuss-Pedal PEKA siehe 53.432.56, Seite 1569



53.433.00-01



53.433.00-01

Kehrriecht-Auszugssystem PEKA OekoComplet 40

Komplettes Beschlagset inkl. Führungssystem

Set bestehend aus:

- 1 x 40 Liter Kehrriechteimer, höhenverstellbar
- 1 x Führungssystem inkl. Ein-/Ausfahrdämpfung
- 1 x ausziehbares Tablar aus Metall, 110 kg Tragkraft

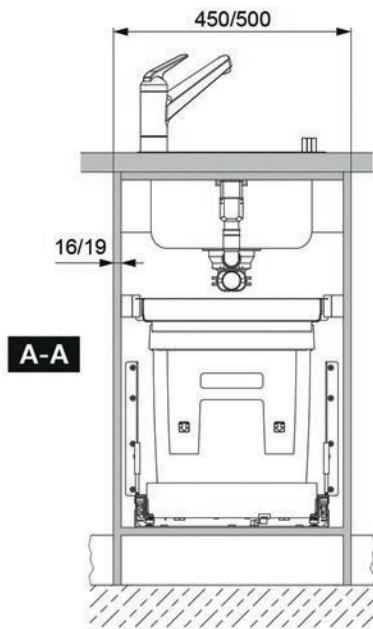
Element: 450 / 500 mm
 Höhennorm: SMS-Norm / EURO-Norm
 Einbauhöhe: 490 / 460 mm



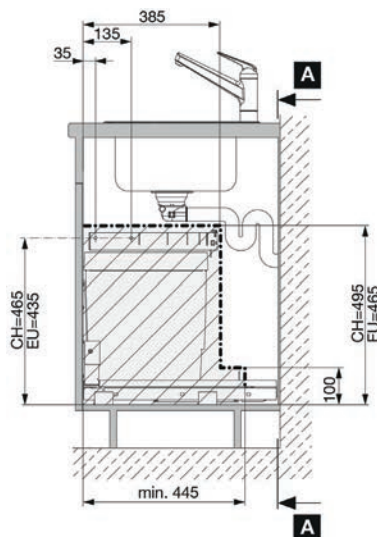
Artikel-Nr.	Einbaubreite	Einbautiefe	PEKA	Stück
53.433.06	412 - 468 mm	490 mm	200.1661.43	234.00
53.433.05	412 - 468 mm	540 mm	200.1664.43	221.00

 Optionales Zubehör: Fuss-Pedal PEKA siehe 53.432.56, Seite 1569

53.433.05-06



53.433.05-06



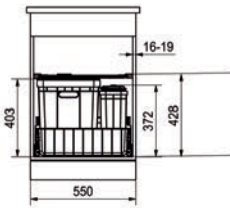
53.433.05-06



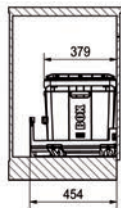
53.428.10



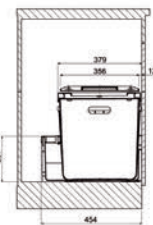
53.428.11



53.428.10



53.428.12



Kehricht-Auszugssystem FRANKE-Sorter Serie 300 R Composta

Typ 550/600 Composta - 600 Composta Euro

komplett ausgerüstetes Auszugssystem mit Belastbarkeit bis 40 kg
bestehend aus:

1 Kunststoffbodenschale mit GRASS Nova Pro Vollauszug mit Airmatic-System,
Nennlänge 450 mm

2 Rechteck-Seitenrelinge mit Frontabstützung inkl. 3D-Frontverstellung

1 Rechteck-Querreling

1 40-Liter Behälter für 35-Liter

1 5,5-Liter Behälter für Kompost, mit Deckel und Aktivkohlefilter

1 Systemdeckel oder 1 Auszugsschublade mit verstellbarer Rückwand

System: GRASS Nova Pro

Einbau H/T: 428/454 mm, Element: 550 mm

Artikel-Nr.	Ausführung	Höhennorm	Stück
53.428.10	Systemdeckel	SMS-Norm	327.00
53.428.11	Auszugsschublade	SMS-Norm	396.00

Einbau H/T: 428/454 mm, Element: 600 mm

Artikel-Nr.	Ausführung	Höhennorm	Stück
53.428.12	Systemdeckel	SMS-Norm	327.00
53.428.13	Auszugsschublade	SMS-Norm	396.00

Einbau H/T: 405/454 mm, Element: 600 mm

Artikel-Nr.	Ausführung	Höhennorm	Stück
53.428.14	Systemdeckel Euro	SMS-Norm / EURO-Norm	327.00
53.428.15	Auszugsschublade Euro	SMS-Norm / EURO-Norm	396.00

☞ Optionales Zubehör: Aktivkohlefilter siehe 53.430.89, Seite 1575

Kehrriechtssystem MÜLLEX ZK-BOXX 55/60 BIO für HETTICH AvanTech

bestehend aus:

- 1 Einlegeschale mit 8 Bohrungen
- 1 BOXX Behälter 35 komplett (41 l Volumen) MÜLLEX 5155.00
- 2 Stützen ZK-BOXX und 4 Stopfen
- 1 Rahmen BOXX
- 1 Kompostkübel mit Deckel
- 1 Zusatzbehälter
- 1 Ablagedeckel komplett

Höhennorm: SMS-Norm
 Nennlänge: 450 mm

Artikel-Nr.	für Seite	Element	MÜLLEX	Set
53.446.01	16 mm	600 mm	12044	177.00
53.446.03	16 mm	550 mm	12052	177.00
53.446.02	19 mm	600 mm	12046	177.00
53.446.04	19 mm	550 mm	12053	177.00

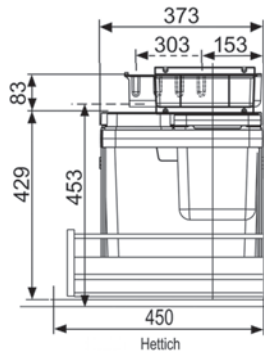


53.446.01-04

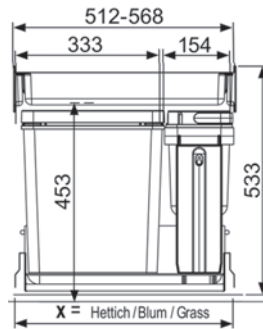


53.446.01-04

- ⊕ Erforderliches Zubehör: AvT Frontschubkasten ZH 187 mm NL 450 mm siehe 92.107.34, Seite 1327
- Erforderliches Zubehör: Actro 5D mit SiSy, 450, links / rechts siehe 92.034.12, Seite 1418
- Optionales Zubehör: MÜLLEX BOXX Rüstschale Edelmet. für BOXX siehe 53.440.73, Seite 1584
- Optionales Zubehör: Kombideckel MÜLLEX Activ für BOXX und ZK siehe 53.440.69, Seite 1584
- Optionales Zubehör: MÜLLEX BOXX Zusatzbehälter klein Kunstst siehe 53.440.77, Seite 1592
- Optionales Zubehör: MÜLLEX Abdeckrahmen titanfarb. passend z siehe 53.440.78, Seite 1585
- Mülllex Ersatzteile siehe Seite 1588



53.446.01-04



53.446.01-04

Fuss-Kicköffner MÜLLEX-KickMatic

Ein leichtes Antippen des ergonomisch gestalteten Fusspedals genügt, um die Auszugssysteme BOXX, COMFORT oder OEKONOM sanft herausgleiten zu lassen, ideal für das **handfreie Entsorgen** von Abfällen. Das Ausziehen von Hand ist auch gewährleistet und geht fast ohne Kraftaufwendung. Auch nachträglich nachrüstbar.



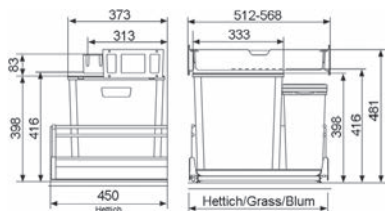
53.444.54

Artikel-Nr.	Oberfläche	MÜLLEX	Stück
53.444.54	edelstahlfinish	5019.80	53.70

⚠ StopMatic und KickMatic sind nicht kombinierbar!



53.446.30-33



53.446.30-33



53.446.30-33



53.444.54

Kehrichtsystem MÜLLEX EURO ZK-BOXX Bio 55/60 für HETTICH AvanTech

bestehend aus:

1 Einlegeschale

1 EURO BOXX Behälter 35 komplett (41 l Volumen) MÜLLEX 5160.00

mit 30 mm tiefergesetztem Abdeckrahmen

1 Beistellbehälter 16-Liter mit Tragbügel, für Aufnahme 17-Liter Abfallsack

1 Ablagedeckel komplett

Höhennorm:

SMS-Norm / EURO-Norm

Nennlänge:

450 mm

Artikel-Nr.	für Seite	Element	MÜLLEX	Set
53.446.30	16 mm	600 mm	12044	154.00
53.446.31	19 mm	600 mm	12046	154.00
53.446.32	16 mm	550 mm	12052	154.00
53.446.33	19 mm	550 mm	12053	154.00

- ⊗ Erforderliches Zubehör: AvT Frontschubkasten ZH 187 mm NL 450 mm siehe 92.107.34, Seite 1327
- Erforderliches Zubehör: Actro 5D mit SiSy, 450, links / rechts siehe 92.034.12, Seite 1418
- Optionales Zubehör: MÜLLEX BOXX Rüstschale Edelmet. für BOXX siehe 53.440.73, Seite 1584
- Optionales Zubehör: MÜLLEX BOXX Zusatzbehälter klein Kunststoff siehe 53.440.77, Seite 1592
- Optionales Zubehör: MÜLLEX BOXX Kompostkübel Kunststoff grau siehe 53.440.76, Seite 1580
- Müllex Ersatzteile siehe Seite 1588

Fuss-Kicköffner MÜLLEX-KickMatic

Ein leichtes Antippen des ergonomisch gestalteten Fusspedals genügt, um die Auszugssysteme BOXX, COMFORT oder OEKONOM sanft herausgleiten zu lassen, ideal für das **handfreie Entsorgen** von Abfällen. Das Ausziehen von Hand ist auch gewährleistet und geht fast ohne Kraftaufwendung. Auch nachträglich nachrüstbar.

Artikel-Nr.	Oberfläche	MÜLLEX	Stück
53.444.54	edelstahlfinish	5019.80	53.70

⚠ StopMatic und KickMatic sind nicht kombinierbar!



Kehrichtsystem MÜLLEX ZK-BOXX 55/60 City für HETTICH AvanTech

bestehend aus:

- 1 Einlegeschale
- 1 BOXX Behälter 35 komplett (41 l Volumen) MÜLLEX 5155.10
- 1 BOXX-Bag (53.440.71)
- 1 Ablagedeckel komplett

Höhennorm: SMS-Norm

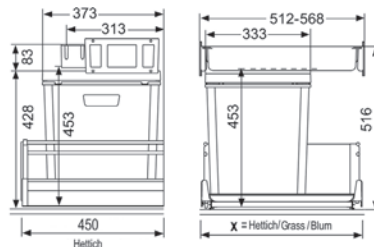
Nennlänge: 450 mm

Artikel-Nr.	für Seite	Element	MÜLLEX	Set
53.446.10	16 mm	600 mm	12048	153.00
53.446.11	19 mm	600 mm	12050	153.00
53.446.12	16 mm	550 mm	12054	153.00
53.446.13	19 mm	550 mm	12055	153.00

- ⚙ Erforderliches Zubehör: AvT Frontschubkasten ZH 187 mm NL 450 mm siehe 92.107.34, Seite 1327
- Erforderliches Zubehör: Actro 5D mit SiSy, 450, links / rechts siehe 92.034.12, Seite 1418
- Müllex Ersatzteile siehe Seite 1588



53.446.10-13



53.446.10-13



53.446.10-13

Fuss-Kicköffner MÜLLEX-KickMatic

Ein leichtes Antippen des ergonomisch gestalteten Fusspedals genügt, um die Auszugssysteme BOXX, COMFORT oder OEKONOM sanft herausgleiten zu lassen, ideal für das **handfreie Entsorgen** von Abfällen. Das Ausziehen von Hand ist auch gewährleistet und geht fast ohne Kraftaufwendung. Auch nachträglich nachrüstbar.

Artikel-Nr.	Oberfläche	MÜLLEX	Stück
53.444.54	edelstahlfinish	5019.80	53.70

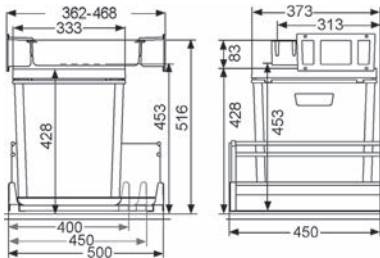


53.444.54

⚠ StopMatic und KickMatic sind nicht kombinierbar!



53.446.20-25



53.446.20-25

Kehrichtsystem MÜLLEX ZK-BOXX 40/45/50 für HETTICH AvanTech

bestehend aus:

1 Einlegeschale

1 BOXX Behälter 35 komplett (41 l Volumen) MÜLLEX 5140.00

1 Ablagedeckel komplett

Höhennorm: SMS-Norm

Nennlänge: 450 mm

Artikel-Nr.	für Seite	Element	MÜLLEX	Set
53.446.20	16 mm	500 mm	12056	140.40
53.446.21	19 mm	500 mm	12057	140.40
53.446.22	16 mm	450 mm	12058	140.40
53.446.23	19 mm	450 mm	12059	140.40
53.446.24	16 mm	400 mm	12060	140.40
53.446.25	19 mm	400 mm	12061	140.40

⚙ Erforderliches Zubehör: AvT Frontschubkasten ZH 187 mm NL 450 mm siehe 92.107.34, Seite 1327
Erforderliches Zubehör: Actro 5D mit SiSy , 450, links / rechts siehe 92.034.12, Seite 1418
Müllex Ersatzteile siehe Seite 1588



53.446.20-21



53.446.22-23



53.446.24-25



53.444.54

Fuss-Kicköffner MÜLLEX-KickMatic

Ein leichtes Antippen des ergonomisch gestalteten Fusspedals genügt, um die Auszugssysteme BOXX, COMFORT oder DEKONOM sanft herausgleiten zu lassen, ideal für das **handfreie Entsorgen** von Abfällen. Das Ausziehen von Hand ist auch gewährleistet und geht fast ohne Kraftaufwendung. Auch nachträglich nachrüstbar.

Artikel-Nr.	Oberfläche	MÜLLEX	Stück
53.444.54	edelstahlfinish	5019.80	53.70

⚠ **StopMatic und KickMatic sind nicht kombinierbar!**

Kehrichtsystem MÜLLEX EURO ZK-BOXX 40/45/50 für HETTICH AvanTech


bestehend aus:

- 1 Einlegeschale
- 1 EURO BOXX Behälter 35 komplett (41 l Volumen) MÜLLEX 5150.00, mit 30 mm tiefergesetztem Abdeckrahmen
- 1 Ablagedeckel komplett

Höhennorm: SMS-Norm / EURO-Norm

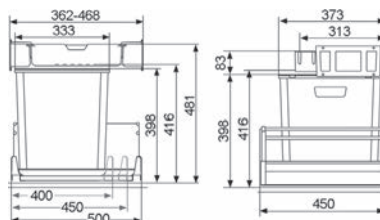
Nennlänge: 450 mm

Artikel-Nr.	für Seite	Element	MÜLLEX	Set
53.446.40	16 mm	500 mm	12056	135.10
53.446.41	19 mm	500 mm	12057	135.10
53.446.42	16 mm	450 mm	12058	135.10
53.446.43	19 mm	450 mm	12059	135.10
53.446.44	16 mm	400 mm	12060	135.10
53.446.45	19 mm	400 mm	12061	135.10

 Erforderliches Zubehör: AvT Frontschubkasten ZH 187 mm NL 450 mm siehe 92.107.34, Seite 1327
 Erforderliches Zubehör: Actro 5D mit SiSy , 450, links / rechts siehe 92.034.12, Seite 1418
 Mülllex Ersatzteile siehe Seite 1588



53.446.40-45



53.446.40-45



53.446.44-45



53.446.42-43



53.446.40-41

Fuss-Kicköffner MÜLLEX-KickMatic

Ein leichtes Antippen des ergonomisch gestalteten Fusspedals genügt, um die Auszugssysteme BOXX, COMFORT oder OEKONOM sanft herausgleiten zu lassen, ideal für das **handfreie Entsorgen** von Abfällen. Das Ausziehen von Hand ist auch gewährleistet und geht fast ohne Kraftaufwendung. Auch nachträglich nachrüstbar.

Artikel-Nr.	Oberfläche	MÜLLEX	Stück
53.444.54	edelstahlfinish	5019.80	53.70



53.444.54

 **StopMatic und KickMatic sind nicht kombinierbar!**



53.442.50



53.442.50

Kehrichtsystem MÜLLEX ZK-BOXX60 BIO für HETTICH ArciTech

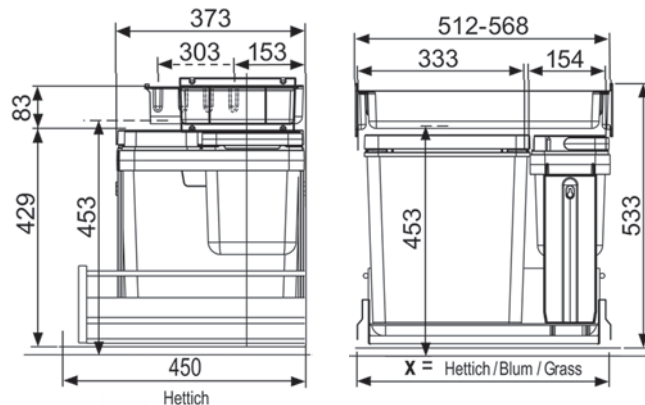
bestehend aus:

- 1 Einlegeschale mit 8 Bohrungen
- 1 BOXX Behälter 35 komplett (41 l Volumen) MÜLLEX 5155.00
- 2 Stützen ZK-BOXX und 4 Stopfen
- 1 Rahmen BOXX
- 1 Kompostkübel mit Deckel
- 1 Zusatzbehälter
- 1 Ablagedeckel komplett

Höhennorm: SMS-Norm
Nennlänge: 450 mm

Artikel-Nr.	für Seite	Element	MÜLLEX	Garnitur
53.442.50	16 / 19 mm	600 mm	11561	168.00

- ⚙ Erforderliches Zubehör: Actro Führung Silent Syst KD16 60kg L450 siehe 91.492.42, Seite 1422
- Erforderliches Zubehör: F-Schubkasten ATH 94/186 L450/E600 sil. siehe 91.635.37, Seite 1353
- Optionales Zubehör: MÜLLEX BOXX Rüstschale Edelmet. für BOXX siehe 53.440.73, Seite 1584
- Optionales Zubehör: Kombideckel MÜLLEX Activ für BOXX und ZK siehe 53.440.69, Seite 1584
- Optionales Zubehör: MÜLLEX BOXX Zusatzbehälter klein Kunstst siehe 53.440.77, Seite 1592
- Optionales Zubehör: MÜLLEX Abdeckrahmen titanfarb. passend z siehe 53.440.78, Seite 1585
- Müllex Ersatzteile siehe Seite 1588



53.442.50

53.442.50



53.444.54

Fuss-Kicköffner MÜLLEX-KickMatic

Ein leichtes Antippen des ergonomisch gestalteten Fusspedals genügt, um die Auszugssysteme BOXX, COMFORT oder OEKONOM sanft herausgleiten zu lassen, ideal für das **handfreie Entsorgen** von Abfällen. Das Ausziehen von Hand ist auch gewährleistet und geht fast ohne Kraftaufwendung. Auch nachträglich nachrüstbar.

Artikel-Nr.	Oberfläche	MÜLLEX	Stück
53.444.54	edelstahlfinish	5019.80	53.70

⚠ StopMatic und KickMatic sind nicht kombinierbar!

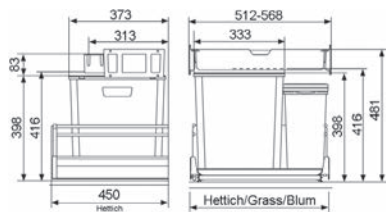
Kehrriechtssystem MÜLLEX EURO ZK-BOXX60 für HETTICH ArciTech

- bestehend aus:
- 1 Einlegeschale
- 1 EURO BOXX Behälter 35 komplett (41 l Volumen) MÜLLEX 5160.00
- mit 30 mm tiefergesetztem Abdeckrahmen**
- 1 Beistellbehälter 16-Liter mit Tragbügel, für Aufnahme 17-Liter Abfallsack
- 1 Ablagedeckel komplett

Höhennorm: SMS-Norm / EURO-Norm
 Nennlänge: 450 mm

Artikel-Nr.	für Seite	Element	MÜLLEX	Garnitur
53.442.70	16 / 19 mm	600 mm	11562	145.10

- ⚙ Erforderliches Zubehör: F-Schubkasten ATH 94/186 L450/E600 sil. siehe 91.635.37, Seite 1353
- Erforderliches Zubehör: Actro Führung Silent Syst KD16 60kg L450 siehe 91.492.42, Seite 1422
- Optionales Zubehör: MÜLLEX BOXX Rüstschale Edelmet. für BOXX siehe 53.440.73, Seite 1584
- Optionales Zubehör: MÜLLEX BOXX Zusatzbehälter klein Kunststoff siehe 53.440.77, Seite 1592
- Optionales Zubehör: MÜLLEX BOXX Kompostkübel Kunststoff grau siehe 53.440.76, Seite 1580
- Mülleer Ersatzteile siehe Seite 1588



53.442.70



53.442.70



53.442.70

Fuss-Kicköffner MÜLLEX-KickMatic

Ein leichtes Antippen des ergonomisch gestalteten Fusspedals genügt, um die Auszugssysteme BOXX, COMFORT oder OEKONOM sanft herausgleiten zu lassen, ideal für das **handfreie Entsorgen** von Abfällen. Das Ausziehen von Hand ist auch gewährleistet und geht fast ohne Kraftaufwendung. Auch nachträglich nachrüstbar.

Artikel-Nr.	Oberfläche	MÜLLEX	Stück
53.444.54	edelstahlfinish	5019.80	53.70



53.444.54

⚠ StopMatic und KickMatic sind nicht kombinierbar!



53.442.51

Kehrichtsystem MÜLLEX ZK-BOXX60 City für HETTICH ArciTech

bestehend aus:

- 1 Einlegeschale
- 1 BOXX Behälter 35 komplett (41 l Volumen) MÜLLEX 5155.10
- 1 BOXX-Bag (53.440.71)
- 1 Ablagedeckel komplett

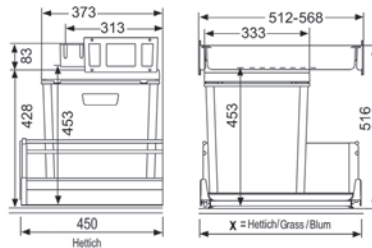
Höhennorm: SMS-Norm
Nennlänge: 450 mm

Artikel-Nr.	für Seite	Element	MÜLLEX	Garnitur
53.442.51	16 / 19 mm	600 mm	11562	154.00

ⓘ Erforderliches Zubehör: F-Schubkasten ATH 94/186 L450/E600 sil. siehe 91.635.37, Seite 1353
Erforderliches Zubehör: Actro Führung Silent Syst KD16 60kg L450 siehe 91.492.42, Seite 1422
Müllex Ersatzteile siehe Seite 1588



53.442.51



53.442.51



53.444.54

Fuss-Kicköffner MÜLLEX-KickMatic

Ein leichtes Antippen des ergonomisch gestalteten Fusspedals genügt, um die Auszugssysteme BOXX, COMFORT oder UEKONOM sanft herausgleiten zu lassen, ideal für das **handfreie Entsorgen** von Abfällen. Das Ausziehen von Hand ist auch gewährleistet und geht fast ohne Kraftaufwendung. Auch nachträglich nachrüstbar.

Artikel-Nr.	Oberfläche	MÜLLEX	Stück
53.444.54	edelstahlfinish	5019.80	53.70

⚠ StopMatic und KickMatic sind nicht kombinierbar!

Kehrriechtssystem MÜLLEX ZK-BOXX45/50 für Hettich ArciTech

bestehend aus:

- 1 Einlegeschale
- 1 BOXX Behälter 35 komplett (41 l Volumen) MÜLLEX 5140.00
- 1 Ablagedeckel komplett

Höhennorm: SMS-Norm
 für Seite: 19 mm
 Nennlänge: 450 mm

Artikel-Nr.	für Seite	Element	MÜLLEX	Garnitur
53.442.60	16 / 19 mm	450 mm	11564	140.80
53.442.61	16 / 19 mm	500 mm	11563	140.80

- ⊗ Erforderliches Zubehör: F-Schubkasten ATH 94/186 L450/E450 sil. siehe 91.635.13, Seite 1353
- Erforderliches Zubehör: F-Schubkasten ATH 94/186 L450/E500 sil. siehe 91.635.21, Seite 1353
- Erforderliches Zubehör: Actro Führung Silent Syst KD16 60kg L450 siehe 91.492.42, Seite 1422
- Müllex Ersatzteile siehe Seite 1588



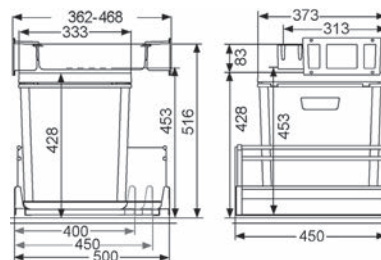
53.442.60



53.442.61



53.442.60-61



53.442.60-61

Fuss-Kicköffner MÜLLEX-KickMatic

Ein leichtes Antippen des ergonomisch gestalteten Fusspedals genügt, um die Auszugssysteme BOXX, COMFORT oder OEKONOM sanft herausgleiten zu lassen, ideal für das **handfreie Entsorgen** von Abfällen. Das Ausziehen von Hand ist auch gewährleistet und geht fast ohne Kraftaufwendung. Auch nachträglich nachrüstbar.

Artikel-Nr.	Oberfläche	MÜLLEX	Stück
53.444.54	edelstahlfinish	5019.80	53.70

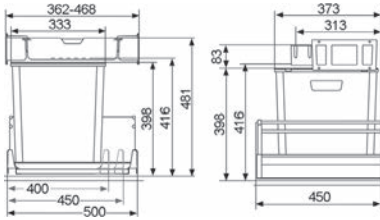


53.444.54

⚠ StopMatic und KickMatic sind nicht kombinierbar!



53.442.75-76



53.442.75-76

Kehrriechtssystem MÜLLEX EURO ZK-BOXX 45/50 für HETTICH ArciTech

bestehend aus:

1 Einlegeschale

1 EURO BOXX Behälter 35 komplett (41 l Volumen) MÜLLEX 5150.00


mit 30 mm tiefergesetztem Abdeckrahmen

1 Ablagedeckel komplett

Höhennorm: SMS-Norm / EURO-Norm

Nennlänge: 450 mm

Artikel-Nr.	für Seite	Element	MÜLLEX	Garnitur
53.442.75	16 / 19 mm	450 mm	11564	135.50
53.442.76	16 / 19 mm	500 mm	11563	135.50

 Erforderliches Zubehör: F-Schubkasten ATH 94/186 L450/E450 sil. siehe 91.635.13, Seite 1353
Erforderliches Zubehör: Actro Führung Silent Syst KD16 60kg L450 siehe 91.492.42, Seite 1422
Müllex Ersatzteile siehe Seite 1588



53.442.75



53.442.76



53.444.54

Fuss-Kicköffner MÜLLEX-KickMatic

Ein leichtes Antippen des ergonomisch gestalteten Fusspedals genügt, um die Auszugssysteme BOXX, COMFORT oder DEKONOM sanft herausgleiten zu lassen, ideal für das **handfreie Entsorgen** von Abfällen. Das Ausziehen von Hand ist auch gewährleistet und geht fast ohne Kraftaufwendung. Auch nachträglich nachrüstbar.

Artikel-Nr.	Oberfläche	MÜLLEX	Stück
53.444.54	edelstahlfinish	5019.80	53.70

▲ StopMatic und KickMatic sind nicht kombinierbar!

Kehrichtsystem MÜLLEX ZK-BOXX55/60 BIO für BLUM Legrabox

bestehend aus:

- 1 Einlegeschale mit 8 Bohrungen
- 1 BOXX Behälter 35 komplett (41 l Volumen) MÜLLEX 5155.00
- 2 Stützen ZK-BOXX und 4 Stopfen
- 1 Rahmen BOXX
- 1 Kompostkübel mit Deckel
- 1 Zusatzbehälter
- 1 Ablagedeckel komplett

Höhennorm: SMS-Norm
Nennlänge: 450 mm

Artikel-Nr.	für Seite	Element	MÜLLEX	Garnitur
53.445.01	16 mm	550 mm	11569	168.00
53.445.02	16 mm	600 mm	11565	168.00
53.445.03	19 mm	550 mm	11570	168.00
53.445.04	19 mm	600 mm	11566	168.00

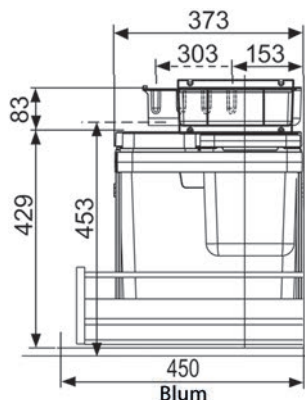


53.445.01-04

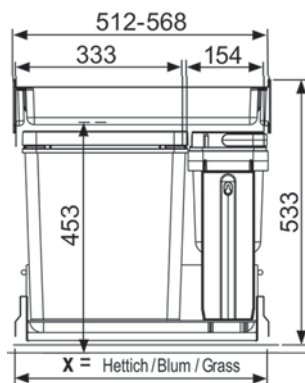


53.445.01-04

- ☞ Optionales Zubehör: MÜLLEX BOXX Rüstschale Edelmet. für BOXX siehe 53.440.73, Seite 1584
- Optionales Zubehör: Kombideckel MÜLLEX Activ für BOXX und ZK siehe 53.440.69, Seite 1584
- Optionales Zubehör: MÜLLEX BOXX Zusatzbehälter klein Kunststoff siehe 53.440.77, Seite 1592
- Optionales Zubehör: MÜLLEX Abdeckrahmen titanfarb. passend z siehe 53.440.78, Seite 1585
- Müllext Ersatzteile siehe Seite 1588



53.445.01-04



53.445.01-04

Fuss-Kicköffner MÜLLEX-KickMatic

Ein leichtes Antippen des ergonomisch gestalteten Fusspedals genügt, um die Auszugssysteme BOXX, COMFORT oder OEKONOM sanft herausgleiten zu lassen, ideal für das **handfreie Entsorgen** von Abfällen. Das Ausziehen von Hand ist auch gewährleistet und geht fast ohne Kraftaufwendung. Auch nachträglich nachrüstbar.



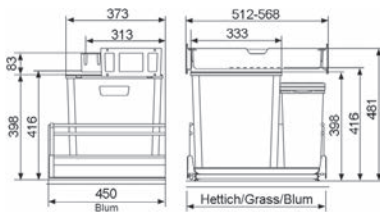
53.444.54

Artikel-Nr.	Oberfläche	MÜLLEX	Stück
53.444.54	edelstahlfinish	5019.80	53.70

⚠ StopMatic und KickMatic sind nicht kombinierbar!



53.445.20-23



53.445.20-23



53.445.20-23

Kehrrechtssystem MÜLLEX EURO ZK-BOXX55/60 für BLUM Legrabox

bestehend aus:

1 Einlegeschale

1 EURO BOXX Behälter 35 komplett (41 l Volumen) MÜLLEX 5160.00

mit 30 mm tiefergesetztem Abdeckrahmen

1 Beistellbehälter 16-Liter mit Tragbügel, für Aufnahme 17-Liter Abfallsack

1 Ablagedeckel komplett

Höhennorm: SMS-Norm / EURO-Norm

Nennlänge: 450 mm

Artikel-Nr.	für Seite	Element	MÜLLEX	Garnitur
53.445.20	16 mm	550 mm	11571	146.80
53.445.21	16 mm	600 mm	11567	146.80
53.445.22	19 mm	550 mm	11572	146.80
53.445.23	19 mm	600 mm	11568	146.80

☞ Optionales Zubehör: MÜLLEX BOXX Rüstschale Edelmet. für BOXX siehe 53.440.73, Seite 1584

Optionales Zubehör: MÜLLEX BOXX Zusatzbehälter klein Kunstst siehe 53.440.77, Seite 1592

Optionales Zubehör: MÜLLEX BOXX Kompostkübel Kunststoff grau siehe 53.440.76, Seite 1580

Müllex Ersatzteile siehe Seite 1588



53.444.54

Fuss-Kicköffner MÜLLEX-KickMatic

Ein leichtes Antippen des ergonomisch gestalteten Fusspedals genügt, um die Auszugssysteme BOXX, COMFORT oder DEKOMM sanft herausgleiten zu lassen, ideal für das **handfreie Entsorgen** von Abfällen. Das Ausziehen von Hand ist auch gewährleistet und geht fast ohne Kraftaufwendung. Auch nachträglich nachrüstbar.

Artikel-Nr.	Oberfläche	MÜLLEX	Stück
53.444.54	edelstahlfinish	5019.80	53.70

⚠ StopMatic und KickMatic sind nicht kombinierbar!



Kehrriechtssystem MÜLLEX ZK-BOXX55/60 City für BLUM Legrabox

bestehend aus:

- 1 Einlegeschale
- 1 BOXX Behälter 35 komplett (41 l Volumen) MÜLLEX 5155.10
- 1 BOXX-Bag (53.440.71)
- 1 Ablagedeckel komplett

Höhennorm: SMS-Norm
 Nennlänge: 450 mm

Artikel-Nr.	für Seite	Element	MÜLLEX	Garnitur
53.445.40	16 mm	550 mm	11571	146.00
53.445.41	19 mm	550 mm	11572	146.00
53.445.42	16 mm	600 mm	11567	146.00
53.445.43	19 mm	600 mm	11568	146.00

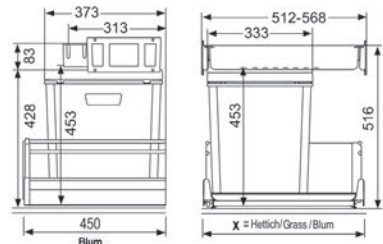
Müllex Ersatzteile siehe Seite 1588



53.445.40-43



53.445.40-43



53.445.40-43

Fuss-Kicköffner MÜLLEX-KickMatic

Ein leichtes Antippen des ergonomisch gestalteten Fusspedals genügt, um die Auszugssysteme BOXX, COMFORT oder OEKONOM sanft herausgleiten zu lassen. ~~ideal für das handfreie Entsorgen von Abfällen. Das Ausziehen von Hand ist auch gewährleistet und geht fast ohne Kraftaufwendung. Auch nachträglich nachrüstbar.~~

Artikel-Nr.	Oberfläche	MÜLLEX	Stück
53.444.54	edelstahlfinish	5019.80	53.70

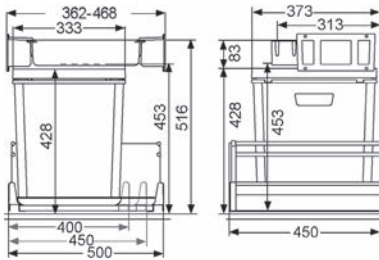


53.444.54

⚠ StopMatic und KickMatic sind nicht kombinierbar!



53.445.10-17



53.445.10-17

Kehrlichtsystem MÜLLEX ZK-BOXX 40/45/50 für BLUM Legrabox

bestehend aus:

1 Einlegeschale

1 BOXX Behälter 35 komplett (41 l Volumen) MÜLLEX 5140.00

1 Ablagedeckel komplett

Höhennorm:

SMS-Norm

Nennlänge:

450 mm

Artikel-Nr.	für Seite	Element	MÜLLEX	Garnitur
53.445.10	16 mm	400 mm	11577	134.10
53.445.11	16 mm	450 mm	11575	134.10
53.445.12	16 mm	500 mm	11573	134.10
53.445.15	19 mm	400 mm	11578	134.10
53.445.16	19 mm	450 mm	11576	134.10
53.445.17	19 mm	500 mm	11574	134.10

🔗 Müllex Ersatzteile siehe Seite 1588



53.445.10-15



53.445.11+16



53.445.12+17



53.444.54

Fuss-Kicköffner MÜLLEX-KickMatic

Ein leichtes Antippen des ergonomisch gestalteten Fusspedals genügt, um die Auszugssysteme BOXX, COMFORT oder DEKONOM sanft herausgleiten zu lassen, ideal für das **handfreie Entsorgen** von Abfällen. Das Ausziehen von Hand ist auch gewährleistet und geht fast ohne Kraftaufwendung. Auch nachträglich nachrüstbar.

Artikel-Nr.	Oberfläche	MÜLLEX	Stück
53.444.54	edelstahlfinish	5019.80	53.70

⚠ StopMatic und KickMatic sind nicht kombinierbar!

Kehrichtsystem MÜLLEX EURO ZK-BOXX 40/45/50 für BLUM Legrabox

bestehend aus:

1 Einlegeschale

1 EURO BOXX Behälter 35 komplett (41 l Volumen) MÜLLEX 5150.00

mit 30 mm tiefgesetztem Abdeckrahmen

1 Ablagedeckel komplett

Höhennorm: SMS-Norm / EURO-Norm

Nennlänge: 450 mm

Artikel-Nr.	für Seite	Element	MÜLLEX	Garnitur
53.445.30	16 mm	400 mm	11577	129.00
53.445.31	16 mm	450 mm	11575	129.00
53.445.32	16 mm	500 mm	11573	129.00
53.445.35	19 mm	400 mm	11578	129.00
53.445.36	19 mm	450 mm	11576	129.00
53.445.37	19 mm	500 mm	11574	129.00

 Müllex Ersatzteile siehe Seite 1588



53.445.30+35



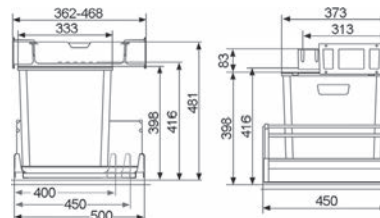
53.445.31+36



53.445.32+37



53.445.30-37



53.445.30-37

Fuss-Kicköffner MÜLLEX-KickMatic

Ein leichtes Antippen des ergonomisch gestalteten Fusspedals genügt, um die Auszugssysteme BOXX, COMFORT oder OEKONOM sanft herausgleiten zu lassen, ideal für das **handfreie Entsorgen** von Abfällen. Das Ausziehen von Hand ist auch gewährleistet und geht fast ohne Kraftaufwendung. Auch nachträglich nachrüstbar.

Artikel-Nr.	Oberfläche	MÜLLEX	Stück
53.444.54	edelstahlfinish	5019.80	53.70



53.444.54

 **StopMatic und KickMatic sind nicht kombinierbar!**



53.443.60-62



53.443.60-62

Kehrichtsystem MÜLLEX ZK-BOXX55/60 BIO für BLUM Tandembox

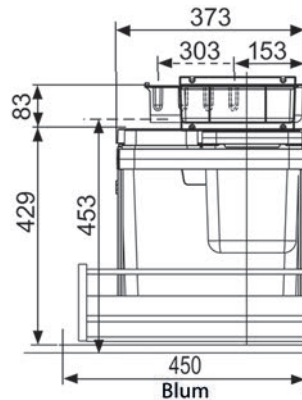
bestehend aus:

- 1 Einlegeschale mit 8 Bohrungen
- 1 BOXX Behälter 35 komplett (41 l Volumen) MÜLLEX 5155.00
- 2 Stützen ZK-BOXX und 4 Stopfen
- 1 Rahmen BOXX
- 1 Kompostkübel mit Deckel
- 1 Zusatzbehälter
- 1 Ablagedeckel komplett

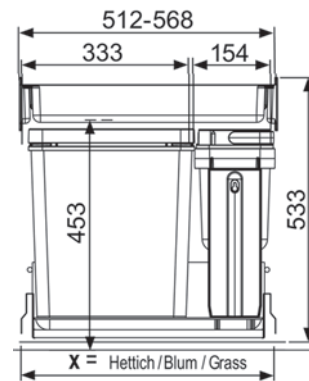
Höhennorm: SMS-Norm
Nennlänge: 450 mm

Artikel-Nr.	für Seite	Element	MÜLLEX	Garnitur
53.443.60	16 mm	550 mm	10029	168.00
53.443.61	16 mm	600 mm	10028	168.00
53.443.62	19 mm	600 mm	10035	168.00

- ☞ Optionales Zubehör: MÜLLEX BOXX Rüstschale Edelst. für BOXX siehe 53.440.73, Seite 1584
- Optionales Zubehör: Kombideckel MÜLLEX Activ für BOXX und ZK siehe 53.440.69, Seite 1584
- Optionales Zubehör: MÜLLEX BOXX Zusatzbehälter klein Kunstst siehe 53.440.77, Seite 1592
- Optionales Zubehör: MÜLLEX Abdeckrahmen titanfarb. passend z siehe 53.440.78, Seite 1585
- Müllex Ersatzteile siehe Seite 1588



53.443.60-62



53.443.60-62



53.444.54

Fuss-Kicköffner MÜLLEX-KickMatic

Ein leichtes Antippen des ergonomisch gestalteten Fusspedals genügt, um die Auszugssysteme BOXX, COMFORT oder DEKONOM sanft herausgleiten zu lassen, ideal für das **handfreie Entsorgen** von Abfällen. Das Ausziehen von Hand ist auch gewährleistet und geht fast ohne Kraftaufwendung. Auch nachträglich nachrüstbar.

Artikel-Nr.	Oberfläche	MÜLLEX	Stück
53.444.54	edelstahlfinish	5019.80	53.70

⚠ StopMatic und KickMatic sind nicht kombinierbar!

Kehrrechtssystem MÜLLEX EURO ZK-BOXX55/60 für BLUM Tandembox

- bestehend aus:
- 1 Einlegeschale
- 1 EURO BOXX Behälter 35 komplett (41 l Volumen) MÜLLEX 5160.00
- mit 30 mm tiefgesetztem Abdeckrahmen**
- 1 Beistellbehälter 16-Liter mit Traghügel, für Aufnahme 17-Liter Abfallsack
- 1 Ablagedeckel komplett

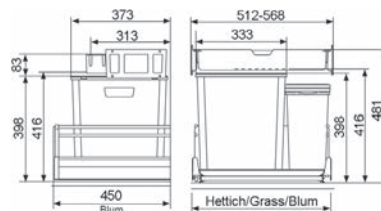
Höhennorm: SMS-Norm / EURO-Norm
 Nennlänge: 450 mm

Artikel-Nr.	für Seite	Element	MÜLLEX	Garnitur
53.443.10	16 mm	550 mm	10031	145.10
53.443.11	19 mm	550 mm	10034	145.10
53.443.12	16 mm	600 mm	10030	153.00
53.443.13	19 mm	600 mm	10036	153.00

- ☞ Optionales Zubehör: MÜLLEX BOXX Rüstschale Edelmet. für BOXX siehe 53.440.73, Seite 1584
- Optionales Zubehör: MÜLLEX BOXX Zusatzbehälter klein Kunststoff siehe 53.440.77, Seite 1592
- Optionales Zubehör: MÜLLEX BOXX Kompostkübel Kunststoff grau siehe 53.440.76, Seite 1580
- Müllex Ersatzteile siehe Seite 1588



53.443.10-13



53.443.10-13



53.443.10-13

Fuss-Kicköffner MÜLLEX-KickMatic

Ein leichtes Antippen des ergonomisch gestalteten Fusspedals genügt, um die Auszugssysteme BOXX, COMFORT oder OEKONOM sanft herausgleiten zu lassen, ideal für das **handfreie Entsorgen** von Abfällen. Das Ausziehen von Hand ist auch gewährleistet und geht fast ohne Kraftaufwendung. Auch nachträglich nachrüstbar.

Artikel-Nr.	Oberfläche	MÜLLEX	Stück
53.444.54	edelstahlfinish	5019.80	53.70

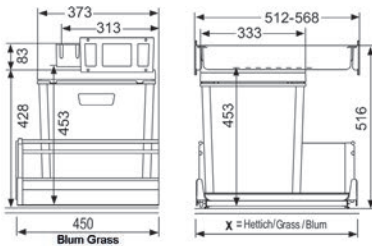


53.444.54

⚠ StopMatic und KickMatic sind nicht kombinierbar!



53.443.65-68



53.443.65-68

Kehrrechtssystem MÜLLEX ZK-BOXX55/60 City für BLUM Tandembox

bestehend aus:

1 Einlegeschale

1 BOXX Behälter 35 komplett (41 l Volumen) MÜLLEX 5155.10

1 BOXX-Bag (53.440.71)

1 Ablagedeckel komplett

Höhennorm: SMS-Norm

Nennlänge: 450 mm

Artikel-Nr.	für Seite	Element	MÜLLEX	Garnitur
53.443.65	16 mm	550 mm	10031	146.00
53.443.66	19 mm	550 mm	10034	154.00
53.443.67	16 mm	600 mm	10030	146.00
53.443.68	19 mm	600 mm	10036	154.00

☞ Müllex Ersatzteile siehe Seite 1588



53.443.65-68



53.444.54

Fuss-Kicköffner MÜLLEX-KickMatic

Ein leichtes Antippen des ergonomisch gestalteten Fusspedals genügt, um die Auszugssysteme BOXX, COMFORT oder DEKONOM sanft herausgleiten zu lassen, ideal für das **handfreie Entsorgen** von Abfällen. Das Ausziehen von Hand ist auch gewährleistet und geht fast ohne Kraftaufwendung. Auch nachträglich nachrüstbar.

Artikel-Nr.	Oberfläche	MÜLLEX	Stück
53.444.54	edelstahlfinish	5019.80	53.70

▲ StopMatic und KickMatic sind nicht kombinierbar!

Kehrriechtssystem MÜLLEX ZK-BOXX 40/45/50 für BLUM Tandembox

bestehend aus:

- 1 Einlegeschale
- 1 BOXX Behälter 35 komplett (41 l Volumen) MÜLLEX 5140.00
- 1 Ablagedeckel komplett

Höhennorm: SMS-Norm
 Nennlänge: 450 mm

Artikel-Nr.	für Seite	Element	MÜLLEX	Garnitur
53.443.84	16 mm	400 mm	10300	140.80
53.443.85	16 mm	450 mm	10301	140.80
53.443.86	16 mm	500 mm	10302	140.80
53.443.87	16 mm	500 mm	10303	140.80
53.444.70	19 mm	400 mm	11062	140.80
53.444.71	19 mm	450 mm	11063	140.80
53.444.72	19 mm	500 mm	11064	140.80

 Müllex Ersatzteile siehe Seite 1588



53.443.84+70



53.443.85+71



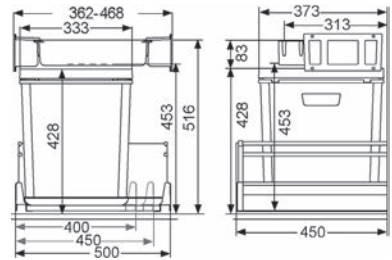
53.443.86+72



53.443.87



53.443.84-53.444.72



53.443.84-53.444.72

Fuss-Kicköffner MÜLLEX-KickMatic

Ein leichtes Antippen des ergonomisch gestalteten Fusspedals genügt, um die Auszugssysteme BOXX, COMFORT oder OEKONOM sanft herausgleiten zu lassen, ideal für das **handfreie Entsorgen** von Abfällen. Das Ausziehen von Hand ist auch gewährleistet und geht fast ohne Kraftaufwendung. Auch nachträglich nachrüstbar.

Artikel-Nr.	Oberfläche	MÜLLEX	Stück
53.444.54	edelstahlfinish	5019.80	53.70

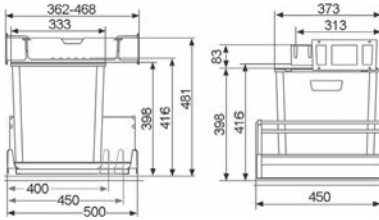


53.444.54

 **StopMatic und KickMatic sind nicht kombinierbar!**



53.443.96-53.444.76



53.443.96-53.444.76

Kehrlichtsystem MÜLLEX EURO ZK-BOXX 40/45/50 für BLUM Tandembox

bestehend aus:

1 Einlegeschale

1 EURO BOXX Behälter 35 komplett (41 l Volumen) MÜLLEX 5150.00

mit 30 mm tiefergesetztem Abdeckrahmen

1 Ablagedeckel komplett

Höhennorm:

SMS-Norm / EURO-Norm

Nennlänge:

450 mm

Artikel-Nr.	für Seite	Element	MÜLLEX	Garnitur
53.443.96	16 mm	400 mm	10300	135.50
53.443.97	16 mm	450 mm	10301	135.50
53.443.98	16 mm	500 mm	10302	135.50
53.443.99	16 mm	500 mm	10303	135.50
53.444.74	19 mm	400 mm	11062	135.50
53.444.75	19 mm	450 mm	11063	135.50
53.444.76	19 mm	500 mm	11064	135.50

 Müllex Ersatzteile siehe Seite 1588



53.443.96+74



53.443.97+75



53.443.98+76



53.443.99



53.444.54

Fuss-Kicköffner MÜLLEX-KickMatic

Ein leichtes Antippen des ergonomisch gestalteten Fusspedals genügt, um die Auszugssysteme BOXX, COMFORT oder DEKONOM sanft herausgleiten zu lassen, ideal für das **handfreie Entsorgen** von Abfällen. Das Ausziehen von Hand ist auch gewährleistet und geht fast ohne Kraftaufwendung. Auch nachträglich nachrüstbar.

Artikel-Nr.	Oberfläche	MÜLLEX	Stück
53.444.54	edelstahlfinish	5019.80	53.70

▲ StopMatic und KickMatic sind nicht kombinierbar!

Kehrrechtssystem MÜLLEX ZK-TRIOXX 3 x 16 für BLUM Tandembox

bestehend aus:

1 Einlegeschale

3 Behälter 16-Liter mit Tragbügel MÜLLEX 5190.00 und 1 Deckel

1 Ablagedeckel komplett

Höhennorm: SMS-Norm / EURO-Norm

Nennlänge: 450 mm

Artikel-Nr.	für Seite	Element	MÜLLEX	Garnitur
53.444.05	16 mm	550 mm	10031	139.00
53.444.06	19 mm	550 mm	10034	139.00
53.444.07	16 mm	600 mm	10030	139.00
53.444.08	19 mm	600 mm	10036	139.00

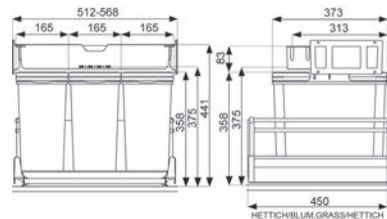
 Optionales Zubehör: MÜLLEX Einlegeschale ZKBOXX Bio für Selbs siehe 53.443.79, Seite 1585
Müllex Ersatzteile siehe Seite 1588



53.444.05-08



53.444.05-08



53.444.05-08

Fuss-Kicköffner MÜLLEX-KickMatic

Ein leichtes Antippen des ergonomisch gestalteten Fusspedals genügt, um die Auszugssysteme BOXX, COMFORT oder OEKONOM sanft herausgleiten zu lassen, ideal für das **handfreie Entsorgen** von Abfällen. Das Ausziehen von Hand ist auch gewährleistet und geht fast ohne Kraftaufwendung. Auch nachträglich nachrüstbar.



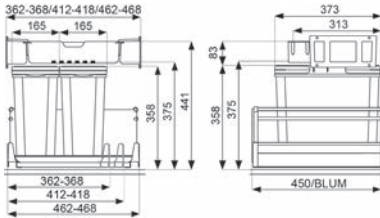
53.444.54

Artikel-Nr.	Oberfläche	MÜLLEX	Stück
53.444.54	edelstahlfinish	5019.80	53.70

 **StopMatic und KickMatic sind nicht kombinierbar!**



53.444.15-24



53.444.15-24 ZK-TRIOXX 2x16

Kehrichtsystem MÜLLEX ZK-TRIOXX 2 x 16, 40/45/50 für BLUM Tandembox

bestehend aus:

- 1 Einlegeschale
- 2 Behälter 16-Liter, mit Tragbügel MÜLLEX 5170.00 und 1 Deckel zu Behälter 16 Liter
- 1 Ablagedeckel komplett

Höhennorm: SMS-Norm / EURO-Norm
 Nennlänge: 450 mm

Artikel-Nr.	für Seite	Element	MÜLLEX	Garnitur
53.444.15	16 mm	400 mm	10300	126.50
53.444.16	16 mm	450 mm	10301	126.50
53.444.17	16 mm	500 mm	10302	126.50
53.444.18	16 mm	500 mm	10303	126.50
53.444.22	19 mm	400 mm	11062	126.50
53.444.23	19 mm	450 mm	11063	126.50
53.444.24	19 mm	500 mm	11064	126.50

 Optionales Zubehör: MÜLLEX Einlegeschale ZKBOXX Bio für Selbs siehe 53.443.79, Seite 1585
 Müllex Ersatzteile siehe Seite 1588



53.444.15+22



53.444.16+23



53.444.17+24



53.444.18



53.444.54

Fuss-Kicköffner MÜLLEX-KickMatic

Ein leichtes Antippen des ergonomisch gestalteten Fusspedals genügt, um die Auszugssysteme BOXX, COMFORT oder OEKONOM sanft herausgleiten zu lassen, ideal für das **handfreie Entsorgen** von Abfällen. Das Ausziehen von Hand ist auch gewährleistet und geht fast ohne Kraftaufwendung. Auch nachträglich nachrüstbar.

Artikel-Nr.	Oberfläche	MÜLLEX	Stück
53.444.54	edelstahlfinish	5019.80	53.70

▲ StopMatic und KickMatic sind nicht kombinierbar!

Kehrichtsystem MÜLLEX ZK-TRIOXX 2 x 16, 40/45/50 für HETTICH AvantTech

bestehend aus:

- 1 Einlegeschale
- 2 Behälter 16-Liter, mit Tragbügel MÜLLEX 5170.00 und 1 Deckel zu Behälter 16 Liter
- 1 Ablagedeckel komplett

Schubkastensystem: HETTICH AvantTech
 Höhennorm: SMS-Norm / EURO-Norm
 Nennlänge: 450 mm

Artikel-Nr.	für Seite	Element	Set
53.446.50	16 mm	500 mm	126.20
53.446.51	19 mm	500 mm	126.20
53.446.52	16 mm	450 mm	126.20
53.446.53	19 mm	450 mm	126.20
53.446.54	16 mm	400 mm	126.20
53.446.55	19 mm	400 mm	126.20



53.446.50-55

Kehrichtsystem MÜLLEX ZK-TRIOXX 3 x 16, 55/60 für HETTICH AvantTech

bestehend aus:

- 1 Einlegeschale
- 3 Behälter 16-Liter, mit Tragbügel MÜLLEX 5190.00 und 1 Deckel zu Behälter 16 Liter
- 1 Ablagedeckel komplett

Schubkastensystem: HETTICH AvantTech
 Höhennorm: SMS-Norm / EURO-Norm
 Nennlänge: 450 mm

Artikel-Nr.	Typ	für Seite	Element	Set
53.446.60	Bio	16 mm	600 mm	140.50
53.446.61	Bio	19 mm	600 mm	140.50
53.446.62	City	16 mm	600 mm	138.70
53.446.63	City	19 mm	600 mm	138.70
53.446.64	Bio	16 mm	550 mm	140.80
53.446.65	Bio	19 mm	550 mm	140.50
53.446.66	City	16 mm	550 mm	138.70
53.446.67	City	19 mm	550 mm	138.70



53.446.60-67



53.446.70-75

Kehrachtsystem MÜLLEX ZK-TRIOXX 2 x 16, 40/45/50 für HETTICH ArciTech

bestehend aus:

1 Einlegeschale

2 Behälter 16-Liter, mit Tragbügel MÜLLEX 5170.00 und 1 Deckel zu Behälter 16 Liter

1 Ablagedeckel komplett

Schubkastensystem:

HETTICH ArciTech


Höhennorm:

SMS-Norm / EURO-Norm

Nennlänge:

450 mm

Artikel-Nr.	für Seite	Element	Set
53.446.70	16 mm	500 mm	126.50
53.446.71	19 mm	500 mm	126.50
53.446.72	16 mm	450 mm	126.50
53.446.73	19 mm	450 mm	126.50
53.446.74	16 mm	400 mm	126.50
53.446.75	19 mm	400 mm	126.50



53.446.80-87

Kehrachtsystem MÜLLEX ZK-TRIOXX 3 x 16, 55/60 für HETTICH ArciTech

bestehend aus:

1 Einlegeschale

3 Behälter 16-Liter, mit Tragbügel MÜLLEX 5190.00 und 1 Deckel zu Behälter 16 Liter

1 Ablagedeckel komplett

Schubkastensystem:

HETTICH ArciTech

Höhennorm:

SMS-Norm / EURO-Norm

Nennlänge:

450 mm

Artikel-Nr.	Typ	für Seite	Element	Set
53.446.80	Bio	16 mm	600 mm	126.50
53.446.81	Bio	19 mm	600 mm	140.80
53.446.82	City	16 mm	600 mm	139.00
53.446.83	City	19 mm	600 mm	139.00
53.446.84	Bio	16 mm	550 mm	140.80
53.446.85	Bio	19 mm	550 mm	140.80
53.446.86	City	16 mm	550 mm	139.00
53.446.87	City	19 mm	550 mm	139.00


Kehrriechtssystem MÜLLEX ZK-BOXX55/60 BIO für GRASS Vionario

bestehend aus:

- 1 Einlegeschale mit 8 Bohrungen, passend für GRASS-Vionario-Zargen
- 1 BOXX Behälter 35 komplett (41 l Volumen) MÜLLEX 5155.00
- 2 Stützen ZK-BOXX und 4 Stopfen
- 1 Rahmen BOXX
- 1 Kompostkübel mit Deckel
- 1 Zusatzbehälter
- 1 Ablagedeckel komplett

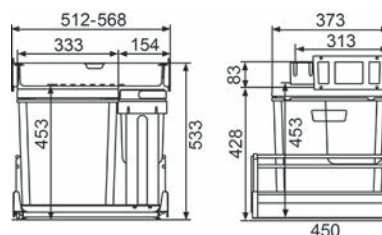
Höhennorm: SMS-Norm
 Nennlänge: 450 mm

Artikel-Nr.	für Seite	Element	MÜLLEX	Garnitur
53.445.60	16 mm	550 mm	11640	177.00
53.445.61	19 mm	550 mm	11641	177.00
53.445.62	16 mm	600 mm	11636	177.00
53.445.63	19 mm	600 mm	11637	177.00

-  Erforderliches Zubehör: Flexible Schubkasten-Sets GRASS Vionario, silber siehe 53.010.21-29, Seite 1398
- Erforderliches Zubehör: Vollauszug GRASS Dynapro Soft-close mit Liquiddämpfung siehe 51.176.83-89, Seite 1434
- Optionales Zubehör: MÜLLEX BOXX Rüstschale Edelt. für BOXX siehe 53.440.73, Seite 1584
- Optionales Zubehör: Kombideckel MÜLLEX Activ für BOXX und ZK siehe 53.440.69, Seite 1584
- Optionales Zubehör: MÜLLEX BOXX Zusatzbehälter klein Kunstst siehe 53.440.77, Seite 1592
- Optionales Zubehör: MÜLLEX Abdeckrahmen titanfarb. passend z siehe 53.440.78, Seite 1585
- Müllex Ersatzteile siehe Seite 1588



53.445.60-63



53.445.60-63



53.445.60-63

Fuss-Kicköffner MÜLLEX-KickMatic

Ein leichtes Antippen des ergonomisch gestalteten Fusspedals genügt, um die Auszugssysteme BOXX, COMFORT oder OEKONOM sanft herausgleiten zu lassen, ideal für das **handfreie Entsorgen** von Abfällen. Das Ausziehen von Hand ist auch gewährleistet und geht fast ohne Kraftaufwendung. Auch nachträglich nachrüstbar.

Artikel-Nr.	Oberfläche	MÜLLEX	Stück
53.444.54	edelstahlfinish	5019.80	53.70

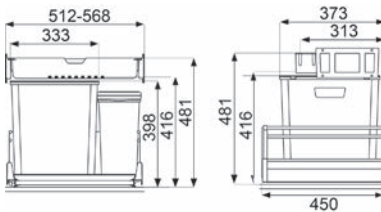


53.444.54

 **StopMatic und KickMatic sind nicht kombinierbar!**



53.445.65-68



53.445.65-68



53.445.65-68



53.444.54

Kehrichtsystem MÜLLEX EURO ZK-BOXX55/60 für GRASS Vionaro

bestehend aus:

1 Einlegeschale

1 EURO BOXX Behälter 35 komplett (41 l Volumen) MÜLLEX 5160.00

mit 30 mm tiefergesetztem Abdeckrahmen

1 Beistellbehälter 16-Liter mit Tragbügel, für Aufnahme 17-Liter Abfallsack

1 Ablagedeckel komplett

Höhennorm:

SMS-Norm / EURO-Norm

Nennlänge:

450 mm

Artikel-Nr.	für Seite	Element	MÜLLEX	Garnitur
53.445.65	16 mm	550 mm	11640	155.00
53.445.66	19 mm	550 mm	11641	155.00
53.445.67	16 mm	600 mm	11636	155.00
53.445.68	19 mm	600 mm	11637	155.00

⚙ Erforderliches Zubehör: Flexible Schubkasten-Sets GRASS Vionaro, silber siehe 53.010.21-29, Seite 1398

Erforderliches Zubehör: Vollauszug GRASS Dynapro Soft-close mit Liquiddämpfung siehe 51.176.83-89, Seite 1434

Optionales Zubehör: MÜLLEX BOXX Rüstschale Edelt. für BOXX siehe 53.440.73, Seite 1584

Optionales Zubehör: MÜLLEX BOXX Zusatzbehälter klein Kunstst siehe 53.440.77, Seite 1592

Optionales Zubehör: MÜLLEX BOXX Kompostkübel Kunststoff grau siehe 53.440.76, Seite 1580
Müllex Ersatzteile siehe Seite 1588

Fuss-Kicköffner MÜLLEX-KickMatic

Ein leichtes Antippen des ergonomisch gestalteten Fusspedals genügt, um die Auszugssysteme BOXX, COMFORT oder DEKONOM sanft herausgleiten zu lassen, ideal für das **handfreie Entsorgen** von Abfällen. Das Ausziehen von Hand ist auch gewährleistet und geht fast ohne Kraftaufwendung. Auch nachträglich nachrüstbar.

Artikel-Nr.	Oberfläche	MÜLLEX	Stück
53.444.54	edelstahlfinish	5019.80	53.70

⚠ StopMatic und KickMatic sind nicht kombinierbar!

Kehrriechtssystem MÜLLEX ZK-BOXX55/60 City für GRASS Vionaro


bestehend aus:

- 1 Einlegeschale
- 1 BOXX Behälter 35 komplett (41 l Volumen) MÜLLEX 5155.10
- 1 BOXX-Bag (53.440.71)
- 1 Ablagedeckel komplett

Höhennorm: SMS-Norm

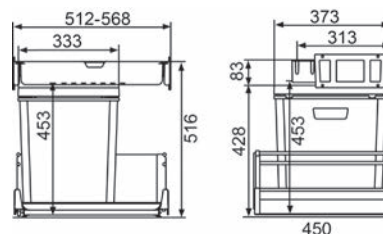
Nennlänge: 450 mm

Artikel-Nr.	für Seite	Element	MÜLLEX	Garnitur
53.445.70	16 mm	550 mm	11642	154.00
53.445.71	19 mm	550 mm	11643	154.00
53.445.72	16 mm	600 mm	11638	154.00
53.445.73	19 mm	600 mm	11639	154.00

-  Erforderliches Zubehör: Flexible Schubkasten-Sets GRASS Vionaro, silber siehe 53.010.21-29, Seite 1398
- Erforderliches Zubehör: Vollauszug GRASS Dynapro Soft-close mit Liquiddämpfung siehe 51.176.83-89, Seite 1434
- Müllex Ersatzteile siehe Seite 1588



53.445.70-73



53.445.70-73



53.445.70-73

Fuss-Kicköffner MÜLLEX-KickMatic

Ein leichtes Antippen des ergonomisch gestalteten Fusspedals genügt, um die Auszugssysteme BOXX, COMFORT oder OEKONOM sanft herausgleiten zu lassen, ideal für das **handfreie Entsorgen** von Abfällen. Das Ausziehen von Hand ist auch gewährleistet und geht fast ohne Kraftaufwendung. Auch nachträglich nachrüstbar.

Artikel-Nr.	Oberfläche	MÜLLEX	Stück
53.444.54	edelstahlfinish	5019.80	53.70

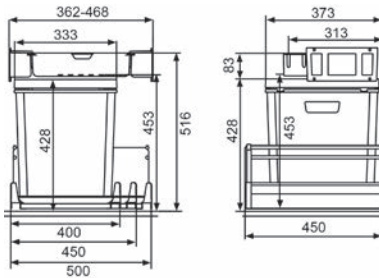


53.444.54

 **StopMatic und KickMatic sind nicht kombinierbar!**



53.445.44-49



53.445.44-49

Kehrriechtssystem MÜLLEX ZK-BOXX 40/45/50 für GRASS Vionaro

bestehend aus:

1 Einlegeschale

1 BOXX Behälter 35 komplett (41 l Volumen) MÜLLEX 5140.00

1 Ablagedeckel komplett

Höhennorm: SMS-Norm

Nennlänge: 450 mm

Artikel-Nr.	für Seite	Element	MÜLLEX	Garnitur
53.445.44	16 mm	400 mm	11648	140.80
53.445.45	19 mm	400 mm	11649	140.80
53.445.46	16 mm	450 mm	11646	140.80
53.445.47	19 mm	450 mm	11647	140.80
53.445.48	16 mm	500 mm	11648	140.80
53.445.49	19 mm	500 mm	11649	140.80

 Erforderliches Zubehör: Flexible Schubkasten-Sets GRASS Vionaro, silber siehe 53.010.21-29, Seite 1398

Erforderliches Zubehör: Vollauszug GRASS Dynapro Soft-close mit Liquiddämpfung siehe 51.176.83-89, Seite 1434

Müllex Ersatzteile siehe Seite 1588



53.445.44-45



53.445.46-47



53.445.48-49



53.444.54

Fuss-Kicköffner MÜLLEX-KickMatic

Ein leichtes Antippen des ergonomisch gestalteten Fusspedals genügt, um die Auszugssysteme BOXX, COMFORT oder OEKONOM sanft herausgleiten zu lassen, ideal für das **handfreie Entsorgen** von Abfällen. Das Ausziehen von Hand ist auch gewährleistet und geht fast ohne Kraftaufwendung. Auch nachträglich nachrüstbar.

Artikel-Nr.	Oberfläche	MÜLLEX	Stück
53.444.54	edelstahlfinish	5019.80	53.70


 **StopMatic und KickMatic sind nicht kombinierbar!**

Kehrriechtssystem MÜLLEX EURO ZK-BOXX 40/45/50 für GRASS Vionaro

- bestehend aus:
- 1 Einlegeschale
- 1 EURO BOXX Behälter 35 komplett (41 l Volumen) MÜLLEX 5150.00
- mit 30 mm tiefergesetztem Abdeckrahmen**
- 1 Ablagedeckel komplett

Höhennorm: SMS-Norm / EURO-Norm
 Nennlänge: 450 mm

Artikel-Nr.	für Seite	Element	MÜLLEX	Garnitur
53.445.51	16 mm	400 mm	11648	135.50
53.445.52	19 mm	400 mm	11649	135.50
53.445.53	16 mm	450 mm	11646	135.50
53.445.54	19 mm	450 mm	11647	135.50
53.445.55	16 mm	500 mm	11648	135.50
53.445.56	19 mm	500 mm	11649	135.50

-  Erforderliches Zubehör: Flexible Schubkasten-Sets GRASS Vionaro, silber siehe 53.010.21-29, Seite 1398
- Erforderliches Zubehör: Vollauszug GRASS Dynapro Soft-close mit Liquiddämpfung siehe 51.176.83-89, Seite 1434
- Müllex Ersatzteile siehe Seite 1588



53.445.51-52



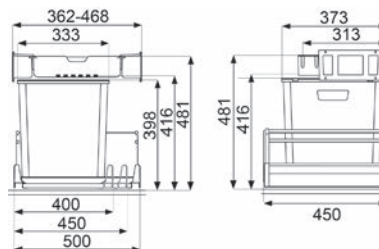
53.445.53-54



53.445.55-56



53.445.51-56



53.445.51-56

Fuss-Kicköffner MÜLLEX-KickMatic

Ein leichtes Antippen des ergonomisch gestalteten Fusspedals genügt, um die Auszugssysteme BOXX, COMFORT oder OEKONOM sanft herausgleiten zu lassen, ideal für das **handfreie Entsorgen** von Abfällen. Das Ausziehen von Hand ist auch gewährleistet und geht fast ohne Kraftaufwendung. Auch nachträglich nachrüstbar.

Artikel-Nr.	Oberfläche	MÜLLEX	Stück
53.444.54	edelstahlfinish	5019.80	53.70

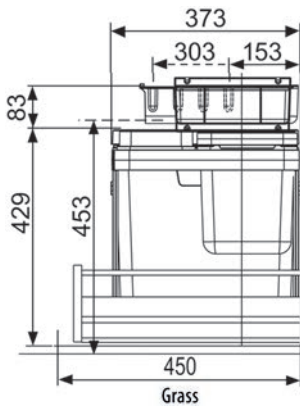


53.444.54

⚠ StopMatic und KickMatic sind nicht kombinierbar!



53.443.70-72



53.443.70-72

Kehrrechtssystem MÜLLEX ZK-BOXX55/60 BIO für GRASS Nova Pro Classic / Deluxe

bestehend aus:

- 1 Einlegeschale mit 8 Bohrungen
- 1 BOXX Behälter 35 komplett (41 l Volumen) MÜLLEX 5155.00
- 2 Stützen ZK-BOXX und 4 Stopfen
- 1 Rahmen BOXX
- 1 Kompostkübel mit Deckel
- 1 Zusatzbehälter
- 1 Ablagedeckel komplett

Höhennorm: SMS-Norm
Nennlänge: 450 mm

Artikel-Nr.	für Seite	Element	MÜLLEX	Garnitur
53.443.70	16 mm	550 mm	10037	168.00
53.443.71	16 mm	600 mm	10039	168.00
53.443.72	19 mm	600 mm	10042	168.00

⊗ Erforderliches Zubehör: Flexible Schubkasten-Sets GRASS Nova Pro Classic siehe 53.031.11-53.032.47, Seite 1404

Erforderliches Zubehör: Rundreling-Set GRASS Nova Pro Classic 2-seitig siehe 53.043.02-19, Seite 1407

Erforderliches Zubehör: Vollauszug GRASS Nova Pro 70kg 450 mm siehe 53.035.25, Seite 1438

Optionales Zubehör: MÜLLEX BOXX Rüstschale Edelmet. für BOXX siehe 53.440.73, Seite 1584

Optionales Zubehör: Kombideckel MÜLLEX Activ für BOXX und ZK siehe 53.440.69, Seite 1584

Optionales Zubehör: MÜLLEX BOXX Zusatzbehälter klein Kunstst siehe 53.440.77, Seite 1592

Optionales Zubehör: MÜLLEX Abdeckrahmen titanfarb. passend z siehe 53.440.78, Seite 1585

Müllex Ersatzteile siehe Seite 1588



53.443.70-72



53.444.54

Fuss-Kicköffner MÜLLEX-KickMatic

Ein leichtes Antippen des ergonomisch gestalteten Fusspedals genügt, um die Auszugssysteme BOXX, COMFORT oder DEKONOM sanft herausgleiten zu lassen, ideal für das **handfreie Entsorgen** von Abfällen. Das Ausziehen von Hand ist auch gewährleistet und geht fast ohne Kraftaufwendung. Auch nachträglich nachrüstbar.

Artikel-Nr.	Oberfläche	MÜLLEX	Stück
53.444.54	edelstahlfinish	5019.80	53.70

▲ StopMatic und KickMatic sind nicht kombinierbar!

Kehrichtsystem MÜLLEX EURO ZK-BOXX55/60 für GRASS Nova Pro Classic / Deluxe

bestehend aus:

1 Einlegeschale

1 EURO BOXX Behälter 35 komplett (41 l Volumen) MÜLLEX 5160.00, mit 30 mm tiefergesetztem Abdeckrahmen

1 Beistellbehälter 16-Liter mit Tragbügel, für Aufnahme 17-Liter Abfallsack

1 Ablagedeckel komplett

Höhennorm: SMS-Norm / EURO-Norm

Nennlänge: 450 mm

Artikel-Nr.	für Seite	Element	MÜLLEX	Garnitur
53.443.88	16 mm	550 mm	10038	153.00
53.443.89	19 mm	550 mm	10041	153.00
53.443.90	16 mm	600 mm	10040	153.00
53.443.91	19 mm	600 mm	10043	153.00

 Erforderliches Zubehör: Flexible Schubkasten-Sets GRASS Nova Pro Classic siehe 53.031.11-53.032.47, Seite 1404

Erforderliches Zubehör: Rundreling-Set GRASS Nova Pro Classic 2-seitig siehe 53.043.02-19, Seite 1407

Erforderliches Zubehör: Korpussschienen GRASS Nova Pro Soft-close mit Liquiddämpfung siehe 53.035.25-29, Seite 1438

Optionales Zubehör: MÜLLEX BOXX Rüstschale Edelmet. für BOXX siehe 53.440.73, Seite 1584

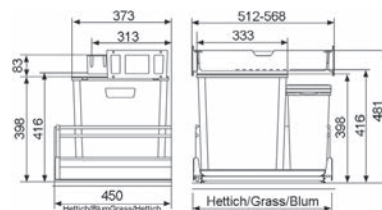
Optionales Zubehör: MÜLLEX BOXX Zusatzbehälter klein Kunststoff siehe 53.440.77, Seite 1592

Optionales Zubehör: MÜLLEX BOXX Kompostkübel Kunststoff grau siehe 53.440.76, Seite 1580

Mülleux Ersatzteile siehe Seite 1588



53.443.88-91



53.443.88-91



53.443.88-91

Fuss-Kicköffner MÜLLEX-KickMatic

Ein leichtes Antippen des ergonomisch gestalteten Fusspedals genügt, um die Auszugssysteme BOXX, COMFORT oder OEKONOM sanft herausgleiten zu lassen, ideal für das **handfreie Entsorgen** von Abfällen. Das Ausziehen von Hand ist auch gewährleistet und geht fast ohne Kraftaufwendung. Auch nachträglich nachrüstbar.



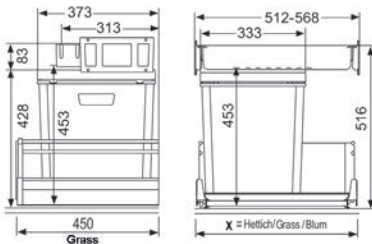
Artikel-Nr.	Oberfläche	MÜLLEX	Stück
53.444.54	edelstahlfinish	5019.80	53.70

53.444.54

 **StopMatic und KickMatic sind nicht kombinierbar!**



53.443.75-78



53.443.75-78



53.443.75-78



53.444.54

Kehrrechtssystem MÜLLEX ZK-BOXX55/60 City für GRASS Nova Pro Classics / Deluxe

bestehend aus:

- 1 Einlegeschale
- 1 BOXX Behälter 35 komplett (41 l Volumen) MÜLLEX 5155.10
- 1 BOXX-Bag (53.440.71)
- 1 Ablagedeckel komplett

Höhennorm: SMS-Norm
Nennlänge: 450 mm

Artikel-Nr.	für Seite	Element	MÜLLEX	Garnitur
53.443.75	16 mm	550 mm	10038	154.00
53.443.76	19 mm	550 mm	10041	154.00
53.443.77	16 mm	600 mm	10040	154.00
53.443.78	19 mm	600 mm	10043	154.00

- ☞ Erforderliches Zubehör: Flexible Schubkasten-Sets GRASS Nova Pro Classic siehe 53.031.11-53.032.47, Seite 1404
- Erforderliches Zubehör: Rundreling-Set GRASS Nova Pro Classic 2-seitig siehe 53.043.02-19, Seite 1407
- Erforderliches Zubehör: Korpussschienen GRASS Nova Pro Soft-close mit Liquiddämpfung siehe 53.035.25-29, Seite 1438
- Müllex Ersatzteile siehe Seite 1588

Fuss-Kicköffner MÜLLEX-KickMatic

Ein leichtes Antippen des ergonomisch gestalteten Fusspedals genügt, um die Auszugssysteme BOXX, COMFORT oder OEFKONOM sanft herausgleiten zu lassen, ideal für das **handfreie Entsorgen** von Abfällen. Das Ausziehen von Hand ist auch gewährleistet und geht fast ohne Kraftaufwendung. Auch nachträglich nachrüstbar.

Artikel-Nr.	Oberfläche	MÜLLEX	Stück
53.444.54	edelstahlfinish	5019.80	53.70

⚠ StopMatic und KickMatic sind nicht kombinierbar!

Kehrriechtssystem MÜLLEX ZK-BOXX 40/45/50 für GRASS Nova Pro Classic / Deluxe

bestehend aus:

- 1 Einlegeschale
- 1 BOXX Behälter 35 komplett (41 l Volumen) MÜLLEX 5140.00
- 1 Ablagedeckel komplett

Höhennorm: SMS-Norm

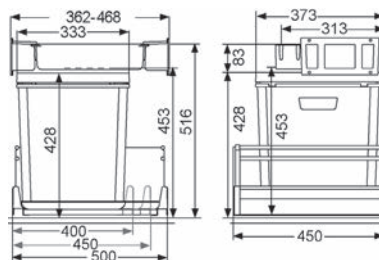
Nennlänge: 450 mm

Artikel-Nr.	für Seite	Element	MÜLLEX	Garnitur
53.443.57	16 mm	400 mm	10984	140.80
53.443.58	16 mm	450 mm	10985	140.80
53.443.59	16 mm	500 mm	10986	140.80

- ⓘ Erforderliches Zubehör: Flexible Schubkasten-Sets GRASS Nova Pro Classic siehe 53.031.11-53.032.47, Seite 1404
- Erforderliches Zubehör: Rundreling-Set GRASS Nova Pro Classic 2-seitig siehe 53.043.02-19, Seite 1407
- Erforderliches Zubehör: Korpussschienen GRASS Nova Pro Soft-close mit Liquiddämpfung siehe 53.035.25-29, Seite 1438
- Müllex Ersatzteile siehe Seite 1588



53.443.57-59



53.443.57-59



53.443.57



53.443.58



53.443.59

Fuss-Kicköffner MÜLLEX-KickMatic

Ein leichtes Antippen des ergonomisch gestalteten Fusspedals genügt, um die Auszugssysteme BOXX, COMFORT oder OEKONOM sanft herausgleiten zu lassen, ideal für das **handfreie Entsorgen** von Abfällen. Das Ausziehen von Hand ist auch gewährleistet und geht fast ohne Kraftaufwendung. Auch nachträglich nachrüstbar.



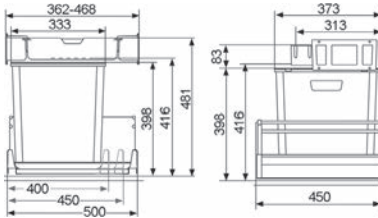
53.444.54

Artikel-Nr.	Oberfläche	MÜLLEX	Stück
53.444.54	edelstahlfinish	5019.80	53.70

⚠ StopMatic und KickMatic sind nicht kombinierbar!



53.443.82-94



53.443.82-94

Kehrlichtsystem MÜLLEX EURO ZK-BOXX 40/45/50 für GRASS Nova Pro Classic / Deluxe

bestehend aus:

1 Einlegeschale

1 EURO BOXX Behälter 35 komplett (41 l Volumen) MÜLLEX 5150.00, mit 30 mm tiefergesetztem Abdeckrahmen

1 Ablagedeckel komplett

Höhennorm: SMS-Norm / EURO-Norm

Nennlänge: 450 mm

Artikel-Nr.	für Seite	Element	MÜLLEX	Garnitur
53.443.82	16 mm	400 mm	10984	135.50
53.443.83	16 mm	450 mm	10985	135.50
53.443.94	16 mm	500 mm	10986	135.50

⚙ Erforderliches Zubehör: Rundreling-Set GRASS Nova Pro Classic 2-seitig siehe 53.043.02-19, Seite 1407

Erforderliches Zubehör: Flexible Schubkasten-Sets GRASS Nova Pro Classic siehe

53.031.11-53.032.47, Seite 1404

Erforderliches Zubehör: Korpussschienen GRASS Nova Pro Soft-close mit Liquiddämpfung siehe 53.035.25-29, Seite 1438

Müllex Ersatzteile siehe Seite 1588



53.443.82



53.443.83



53.443.94



53.444.54

Fuss-Kicköffner MÜLLEX-KickMatic

Ein leichtes Antippen des ergonomisch gestalteten Fusspedals genügt, um die Auszugssysteme BOXX, COMFORT oder DEKONOM sanft herausgleiten zu lassen, ideal für das **handfreie Entsorgen** von Abfällen. Das Ausziehen von Hand ist auch gewährleistet und geht fast ohne Kraftaufwendung. Auch nachträglich nachrüstbar.

Artikel-Nr.	Oberfläche	MÜLLEX	Stück
53.444.54	edelstahlfinish	5019.80	53.70

⚠ StopMatic und KickMatic sind nicht kombinierbar!

Kehrriechtssystem MÜLLEX ZK-TRIOXX 3 x 16 für GRASS Nova Pro Classic / Deluxe

bestehend aus:

- 1 Einlegeschale
- 3 Behälter 16-Liter mit Tragbügel MÜLLEX 5190.00 und 1 Deckel
- 1 Ablagedeckel komplett

Höhennorm: SMS-Norm / EURO-Norm

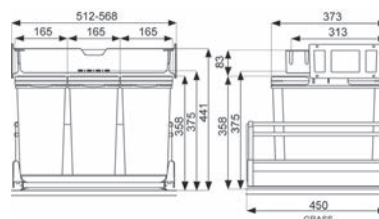
Nennlänge: 450 mm

Artikel-Nr.	für Seite	Element	MÜLLEX	Garnitur
53.444.10	16 mm	550 mm	10038	139.00
53.444.11	19 mm	550 mm	10041	139.00
53.444.12	16 mm	600 mm	10040	139.00
53.444.13	19 mm	600 mm	10043	139.00

- ☞ Erforderliches Zubehör: Flexible Schubkasten-Sets GRASS Nova Pro Classic siehe 53.031.11-53.032.47, Seite 1404
- Erforderliches Zubehör: Rundreling-Set GRASS Nova Pro Classic 2-seitig siehe 53.043.02-19, Seite 1407
- Erforderliches Zubehör: Korpussschienen GRASS Nova Pro Soft-close mit Liquiddämpfung siehe 53.035.25-29, Seite 1438
- Müllex Ersatzteile siehe Seite 1588



53.444.10-13



53.444.10-13



53.444.10-13

Fuss-Kicköffner MÜLLEX-KickMatic

Ein leichtes Antippen des ergonomisch gestalteten Fusspedals genügt, um die Auszugssysteme BOXX, COMFORT oder OEKONOM sanft herausgleiten zu lassen, ideal für das **handfreie Entsorgen** von Abfällen. Das Ausziehen von Hand ist auch gewährleistet und geht fast ohne Kraftaufwendung. Auch nachträglich nachrüstbar.

Artikel-Nr.	Oberfläche	MÜLLEX	Stück
53.444.54	edelstahlfinish	5019.80	53.70

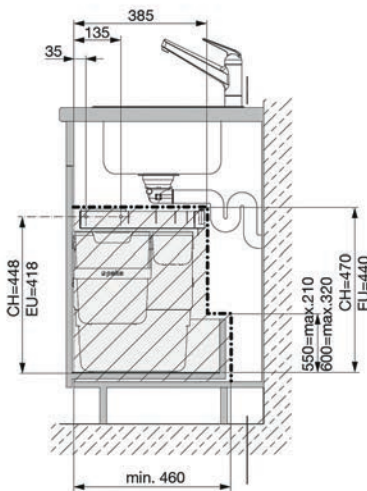


53.444.54

⚠ StopMatic und KickMatic sind nicht kombinierbar!



53.433.20-26



53.433.20-26



53.444.54

Kehrrechtssystem PEKA OekoUniversal 40+6+1.2 für BLUM/GRASS/HETTICH

Abfalleimer-Set für alle gängigen Schubladenauszüge

Set bestehend aus:

- 1 x 40 Liter Kehrreichteimer 200.1668.43, höhenverstellbar
- 1 x 6 Liter Komposteimer inkl. Deckel
- 1 x 1.2 Liter Mehrzweckbehälter
- 1 x Trennwand
- 1 x ausziehbares Tablar aus Metall
- 1 x Bodenmatte

Höhennorm: SMS-Norm / EURO-Norm
Nennlänge: 450 mm

Element: 550 mm

Artikel-Nr.	für Seite	Schubkastensystem	Stück
53.433.20	16 mm	BLUM Legrabox / GRASS Vionario	165.00
53.433.21	16 mm	GRASS Nova Pro Classic	165.00
53.433.22	16 mm	BLUM Tandembox (Intivo/Antaro/Plus)	165.00

Element: 600 mm

Artikel-Nr.	für Seite	Schubkastensystem	Stück
53.433.23	16 / 19 mm	HETTICH ArciTech	165.00
53.433.24	16 mm	BLUM Legrabox / GRASS Vionario	165.00
53.433.25	16 mm	GRASS Nova Pro Classic	165.00
53.433.26	16 mm	BLUM Tandembox (Intivo/Antaro/Plus)	165.00

- ⊗ Erforderliches Zubehör: F-Schubkasten ATH 94/186 L450/E600 sil. siehe 91.635.37, Seite 1353
- Erforderliches Zubehör: Actro Führung Silent Syst KD16 60kg L450 siehe 91.492.42, Seite 1422
- Erforderliches Zubehör: Flexible Schubkasten-Sets GRASS Vionario, silber siehe 53.010.21-29, Seite 1398
- Erforderliches Zubehör: Vollauszug Dynapro 70 kg NL 450 mm siehe 51.176.83, Seite 1434
- Erforderliches Zubehör: Flexible Schubkasten-Sets GRASS Nova Pro Classic siehe 53.031.11-53.032.47, Seite 1404
- Erforderliches Zubehör: Rundreling-Set GRASS Nova Pro Classic 2-seitig siehe 53.043.02-19, Seite 1407
- Erforderliches Zubehör: Vollauszug GRASS Nova Pro 70kg 450 mm siehe 53.035.25, Seite 1438
- Optionales Zubehör: Fuss-Pedal PEKA siehe 53.432.56, Seite 1569

Fuss-Kicköffner MÜLLEX-KickMatic

Ein leichtes Antippen des ergonomisch gestalteten Fusspedals genügt, um die Auszugssysteme BOXX, COMFORT oder OEKONOM sanft herausgleiten zu lassen, ideal für das **handfreie Entsorgen** von Abfällen. Das Ausziehen von Hand ist auch gewährleistet und geht fast ohne Kraftaufwendung. Auch nachträglich nachrüstbar.

Artikel-Nr.	Oberfläche	MÜLLEX	Stück
53.444.54	edelstahlfinish	5019.80	53.70

▲ **StopMatic und KickMatic sind nicht kombinierbar!**

Kehrrechtssystem PEKA Oeko FreezyBoy 40 für HETTICH/BLUM/GRASS

Set bestehend aus:


- 1 40 Liter Kehrrechteimer
- 1 FreezyBoy mit 7 Liter Innenbehälter, mit CH-Stecker / EU-Adapter
- 1 Bodenarretierung für Eimer und FreezyBoy
- 1 ausziehbares Tablar aus Metall

Schubkastensystem: HETTICH Avantech / BLUM Legrabox / GRASS Vionaro
 Material: Kunststoff
 Oberfläche: anthrazit
 Höhennorm: SMS-Norm / EURO-Norm
 Nennlänge: 450 mm
 Element: 600 mm
 für Seite: 16 / 19 mm
 Typ: FreezyBoy
 Betriebsspannung: 230 V
 Spannungsart: AC
 PEKA: 200.1987.43

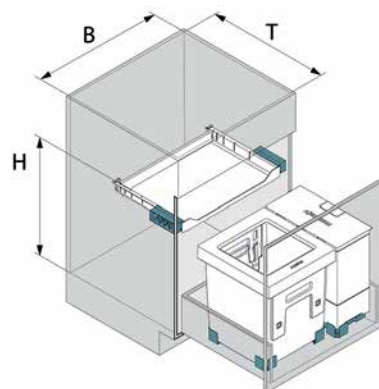
Einbauhöhe: 440 / 470 mm

Artikel-Nr.	Einbaubreite	Einbautiefe	Stecker	Stück
53.433.85	562 - 568 mm	450 mm	T12 3-polig	1054.00
53.433.86	562 - 568 mm	450 mm	Schuko (DE)	1059.00

- ⚙ Erforderliches Zubehör: AvT Schubkasten ZH 139 mm NL 450 mm Alum siehe 92.107.43, Seite 1326
- Erforderliches Zubehör: Vionaro Zarge H185 / NL450 weiss siehe 53.011.25, Seite 1395
- Erforderliches Zubehör: 770F4502S SW-M LEGRABOX Zarge, NL 450 mm siehe 53.842.35 auf www.opo.ch
- Erforderliches Zubehör: 770F4502S OG-M LEGRABOX Zarge, NL 450 mm siehe 53.852.35 auf www.opo.ch
- Erforderliches Zubehör: 770F4502S OG-M LEGRABOX Zarge, NL 450 mm siehe 53.862.35 auf www.opo.ch
- Erforderliches Zubehör: 770F4502S TS-M LEGRABOX Zarge, NL 450 mm siehe 53.872.35 auf www.opo.ch
- Erforderliches Zubehör: 770F4502I INGL LEGRABOX Zarge, NL 450 mm siehe 53.882.35 auf www.opo.ch
- Optionales Zubehör: Fuss-Pedal PEKA siehe 53.432.56, Seite 1569 - 1570, 1583



53.433.85-86



53.433.85-86

Kehrichtsystem PEKA OekoUniversal 40+17 für BLUM/GRASS/HETTICH

Abfalleimer-Set für Schubladenauszüge

Set bestehend aus:

- 1 x 40 Liter Kehrichteimer 200.1669.43, höhenverstellbar
- 1 x 17 Liter Zusatzbehälter inkl. Deckel
- 1 x Tiefenwinkel
- 1 x ausziehbares Tablar aus Metall
- 1 x Bodenmatte

Element: 600 mm
 Höhennorm: SMS-Norm / EURO-Norm
 Nennlänge: 450 mm

für Seite: 16 mm

Artikel-Nr.	Schubkastensystem	PEKA	Stück
53.433.30	BLUM Legrabox / GRASS Vionaro	200.1697.62	147.60
53.433.31	GRASS Nova Pro	200.1707.62	147.60
53.433.32	BLUM Tandembox (Intivo/Antaro/Plus)	200.1717.62	147.60

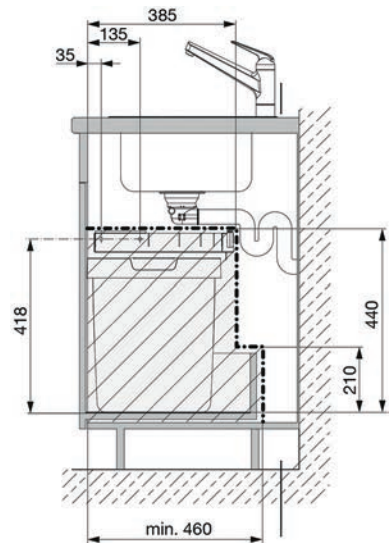
für Seite: 19 mm

Artikel-Nr.	Schubkastensystem	PEKA	Stück
53.433.33	HETTICH ArciTech	200.1718.62	147.60

- ⚙ Erforderliches Zubehör: F-Schubkasten ATH 94/186 L450/E600 sil. siehe 91.635.37, Seite 1353
- Erforderliches Zubehör: Flexible Schubkasten-Sets GRASS Vionaro, silber siehe 53.010.21-29, Seite 1398
- Erforderliches Zubehör: Flexible Schubkasten-Sets GRASS Nova Pro Classic siehe 53.031.11-53.032.47, Seite 1404
- Erforderliches Zubehör: Rundreling-Set GRASS Nova Pro Classic 2-seitig siehe 53.043.02-19, Seite 1407



53.433.30-33



53.433.30-33

Fuss-Pedal PEKA

für Abfalltrennsysteme PEKA OekoCompleat und OekoUniversal, für handfreies Öffnen, jederzeit nachrüstbar, für Möbelbodenstärke 16 und 19 mm, Ausstossweg 45 mm, **Sockelrücksprung mindestens 25 mm**

Material: Stahl
 Oberfläche: verchromt matt

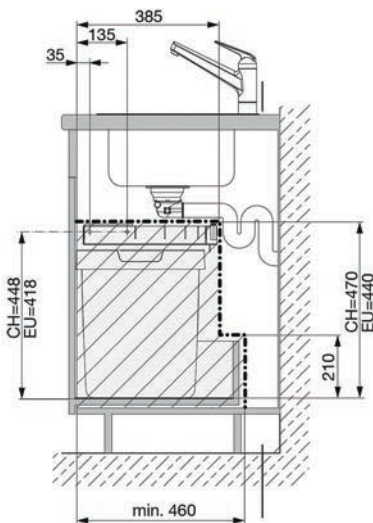
Artikel-Nr.	Sockelhöhe	PEKA	Stück
53.432.56	75 mm	200.1401.00	40.50



53.432.56



53.433.40-47



53.433.40-47

Kehrrechtssystem PEKA OekoUniversal 40 für BLUM/GRASS/HETTICH

Abfalleimer-Set für Schubladenauszüge

Set bestehend aus:

1 x 40 Liter Kehrreichteimer 200.1671.43, höhenverstellbar

1 x Tiefenwinkel

1 x ausziehbares Tablar aus Metall

1 x Bodenmatte

Höhennorm: SMS-Norm / EURO-Norm

Nennlänge: 450 mm

Element: 450 mm, für Seite: 16 mm

Artikel-Nr.	Schubkastensystem	PEKA	Stück
53.433.40	BLUM Legrabox / GRASS Vionaro	200.1703.62	127.20
53.433.41	GRASS Nova Pro	200.1713.62	127.20
53.433.42	BLUM Tandembox (Intivo/Antaro/Plus)	200.1723.62	127.20

Element: 450 mm, für Seite: 19 mm

Artikel-Nr.	Schubkastensystem	PEKA	Stück
53.433.43	HETTICH ArciTech	200.1724.62	127.20

Element: 500 mm, für Seite: 16 mm

Artikel-Nr.	Schubkastensystem	PEKA	Stück
53.433.44	BLUM Legrabox / GRASS Vionaro	200.1701.62	127.20
53.433.45	GRASS Nova Pro	200.1711.62	127.20
53.433.46	BLUM Tandembox (Intivo/Antaro/Plus)	200.1721.62	127.20

Element: 500 mm, für Seite: 19 mm

Artikel-Nr.	Schubkastensystem	PEKA	Stück
53.433.47	HETTICH ArciTech	200.1703.62	127.20

⚙ Erforderliches Zubehör: F-Schubkasten ATH 94/186 L450/E600 sil. siehe 91.635.37, Seite 1353

Erforderliches Zubehör: Flexible Schubkasten-Sets GRASS Vionaro, silber siehe 53.010.21-29, Seite 1398

Erforderliches Zubehör: Flexible Schubkasten-Sets GRASS Nova Pro Classic siehe 53.031.11-53.032.47, Seite 1404

Erforderliches Zubehör: Rundreling-Set GRASS Nova Pro Classic 2-seitig siehe 53.043.02-19, Seite 1407



53.432.56

Fuss-Pedal PEKA

für Abfalltrennsysteme PEKA OekoComplet und OekoUniversal, für handfreies Öffnen, jederzeit nachrüstbar, für Möbelbodenstärke 16 und 19 mm, Ausstossweg 45 mm, Sockelrücksprung mindestens 25 mm

Material: Stahl

Oberfläche: verchromt matt

Artikel-Nr.	Sockelhöhe	PEKA	Stück
53.432.56	75 mm	200.1401.00	40.50


Kehrrechtssystem PEKA Oeko Universal Spider 40 für HETTICH/BLUM/GRASS

Abfalleimer-Set mit Flaschentrenngitter für Putzmittel

Set bestehend aus:

- 1 x 40 Liter Kehrreiteimer 200.2115.43
- 1 x Flaschentrenngitter Spider
- 1 x Tiefenwinkel
- 1 x ausziehbares Tablar aus Metall (inkl. Montagematerial)
- 1 x Bodenmatte

Material:	Kunststoff
Oberfläche:	anthrazit
Höhennorm:	SMS-Norm / EURO-Norm
Nennlänge:	450 mm
Korpusbreite:	600 mm
Einbaubreite:	562 - 568 mm
Einbauhöhe:	440 / 470 mm
Einbautiefe:	385 mm
Typ:	Spider



53.433.50-53

für Seite: 19 mm

Artikel-Nr.	Schubkastensystem	Set
53.433.50	BLUM TANDEMBOX antaro / HETTICH ArciTech	168.00
53.433.53	BLUM Legrabox / GRASS Vionaro / HETTICH AvanTech	170.00


für Seite: 16 mm

Artikel-Nr.	Schubkastensystem	Set
53.433.51	BLUM TANDEMBOX antaro	168.00
53.433.52	BLUM Legrabox / GRASS Vionaro / HETTICH AvanTech	168.00


Flaschengitter PEKA Spider

Flaschengitter zweireihig für Schubladen mit 16 mm dicker Holzrückwand

Artikel-Nr.	Farbe	B/H/T	Element	Stück
54.024.25	weiss	195/44/418 mm	275 / 300 mm	26.50
54.024.26	anthrazit	195/44/418 mm	275 / 300 mm	27.80



54.024.25-26



53.433.55-58

Kehrrechtssystem PEKA Oeko Universal 40 Bag für HETTICH/BLUM/GRASS

Abfalleimer-Set mit Tasche für Recycling-Gut

Set bestehend aus:

1 x 40 Liter Kehrrechteimer 200.2116.43

1 x 19 Liter Mehrzwecktasche Oeko Bag

1 x Tiefenwinkel

1 x ausziehbares Tablar aus Metall (inkl. Montagematerial)

1 x Bodenmatte

Material:	Kunststoff
Oberfläche:	anthrazit
Höhennorm:	SMS-Norm / EURO-Norm
Nennlänge:	450 mm
Korpusbreite:	600 mm
Einbaubreite:	562 - 568 mm
Einbauhöhe:	440 / 470 mm
Einbautiefe:	385 mm
Typ:	Bag

für Seite: 19 mm

Artikel-Nr.	Schubkastensystem	Set
53.433.55	BLUM TANDEMBOX antaro / HETTICH ArciTech	153.00
53.433.58	BLUM Legrabox / GRASS Vionario / HETTICH AvanTech	168.00

für Seite: 16 mm

Artikel-Nr.	Schubkastensystem	Set
53.433.56	BLUM TANDEMBOX antaro	153.00
53.433.57	BLUM Legrabox / GRASS Vionario / HETTICH AvanTech	153.00

Bodenmatte PEKA Oeko Universal

für Oeko Universal 40+6+1,2 Liter
zum individuellen Zuschneiden

Farbe: grau
Material: Kunststoff

Artikel-Nr.	B/H/T	Stück
53.432.70	538/1/480 mm	16.00



53.432.70

Bodenmatte PEKA Oeko Universal

für Oeko Universal 40 Liter und 17+17 Liter
zum individuellen Zuschneiden

Farbe: grau
Material: Kunststoff

Artikel-Nr.	Korpusbreite	B/H/T	Stück
53.432.71	450 / 500 mm	438/1/480 mm	14.70




53.432.71

Bodenmatte PEKA Oeko Universal

für Oeko Universal 40+17 Liter, 17+17+17 Liter, 40 Liter+Spider und 40 Liter+Bag
zum individuellen Zuschneiden

Farbe: grau
Material: Kunststoff

Artikel-Nr.	Korpusbreite	B/H/T	Stück
53.432.72	550 / 600 mm	535/1/480 mm	16.00




53.432.72

Bodenmatte PEKA Oeko Universal 40+17+17 I

für Oeko Universal 40+17+17 Liter
zum individuellen Zuschneiden

Farbe: grau
Material: Kunststoff

Artikel-Nr.	Korpusbreite	B/H/T	Stück
53.432.73	900 mm	825/1/480 mm	36.60



53.432.73



Kehrichtsystem Eisinger-Sorter Serie 350 Composta für BLUM / GRASS / HETTICH

Typ 550/600 Composta

mit Belastbarkeit ab 50 kg

bestehend aus:

- 1 Bodenschale
- 1 40-Liter Behälter für 35-Liter oder 2x17-Liter Säcke
- 1 5,5-Liter Behälter für Kompost, mit Deckel und Aktivkohlefilter
- 1 System-Ablagedeckel über ganze Elementbreite

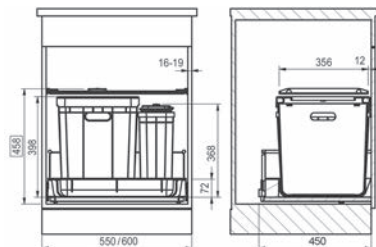
Höhennorm: SMS-Norm
 für Seite: 16 / 19 mm
 Nennlänge: 450 mm

Artikel-Nr.	Einbau H/T	Element	Eisinger	Garnitur
53.430.96	458/450	550 mm	121.0032.743	353.00
53.430.98	458/450	600 mm	121.0030.902	353.00

- ⊗ Erforderliches Zubehör: F-Schubkasten ATH 94/186 L450/E600 sil. siehe 91.635.37, Seite 1353
- Erforderliches Zubehör: Flexible Schubkasten-Sets GRASS Vionaro, silber siehe 53.010.21-29, Seite 1398
- Erforderliches Zubehör: Flexible Schubkasten-Sets GRASS Nova Pro Classic siehe 53.031.11-53.032.47, Seite 1404
- Erforderliches Zubehör: Rundreling-Set GRASS Nova Pro Classic 2-seitig siehe 53.043.02-19, Seite 1407
- Optionales Zubehör: Aktivkohlefilter siehe 53.430.89, Seite 1575
- Optionales Zubehör: Auszugsschublade FRANKE / Eisinger Sorter Serie 300 R / 350 siehe 53.430.40-42, Seite 1599



53.430.96-98



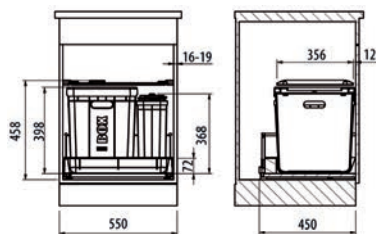
53.430.96-98



53.428.20



53.428.21



53.428.20

Kehrichtsystem FRANKE-Sorter Serie 350 Composta für BLUM / GRASS / HETTICH

Typ 550/600 Composta

mit Belastbarkeit ab 50 kg

bestehend aus:

1 Bodenschale

1 40-Liter Behälter für 35-Liter Säcke

1 5,5-Liter Behälter für Kompost

1 Systemdeckel oder 1 Auszugschublade mit verstellbarer Rückwand

für Seite: 16 / 19 mm

Nennlänge: 450 mm

Einbauhöhe: 458 mm, Element: 550 mm

Artikel-Nr.	Ausführung	Höhennorm	Stück
53.428.20	Systemdeckel	SMS-Norm	245.00
53.428.21	Auszugschublade	SMS-Norm	315.00

Einbauhöhe: 458 mm, Element: 600 mm

Artikel-Nr.	Ausführung	Höhennorm	Stück
53.428.22	Systemdeckel	SMS-Norm	245.00
53.428.23	Auszugschublade	SMS-Norm	315.00

Einbauhöhe: 435 mm, Element: 600 mm

Artikel-Nr.	Ausführung	Höhennorm	Stück
53.428.24	Systemdeckel Euro	SMS-Norm / EURO-Norm	245.00
53.428.25	Auszugschublade Euro	SMS-Norm / EURO-Norm	315.00

- ☞ Erforderliches Zubehör: F-Schubkasten ATH 94/186 L450/E600 sil. siehe 91.635.37, Seite 1353
- Erforderliches Zubehör: Flexible Schubkasten-Sets GRASS Vionaro, silber siehe 53.010.21-29, Seite 1398
- Erforderliches Zubehör: Flexible Schubkasten-Sets GRASS Nova Pro Classic siehe 53.031.11-53.032.47, Seite 1404
- Erforderliches Zubehör: Rundreling-Set GRASS Nova Pro Classic 2-seitig siehe 53.043.02-19, Seite 1407
- Optionales Zubehör: Aktivkohlefilter siehe 53.430.89, Seite 1575
- Optionales Zubehör: Auszugsschublade FRANKE / Eisinger Sorter Serie 300 R / 350 siehe 53.430.40-42, Seite 1599



Kehrichtsystem FRANKE-Sorter Serie 350 Varia für BLUM / GRASS / HETTICH

Typ 550/600 Varia
mit Belastbarkeit ab 50 kg
bestehend aus:

- 1 Bodenschale
- 1 40-Liter Behälter für 35-Liter
- 1 Rack + Tab-Box
- 1 Systemdeckel oder 1 Auszugsschublade mit verstellbarer Rückwand

Höhennorm: SMS-Norm
für Seite: 16 / 19 mm
Nennlänge: 450 mm

Artikel-Nr.	Einbauhöhe	Element	Ausführung	FRANKE	Stück
53.428.35	458 mm	550 mm	Systemdeckel	121.0307.534	238.00
53.428.36	458 mm	550 mm	Auszugsschublade	121.0307.535	308.00
53.428.37	458 mm	600 mm	Systemdeckel	121.0307.536	238.00
53.428.38	458 mm	600 mm	Auszugsschublade	121.0307.537	308.00

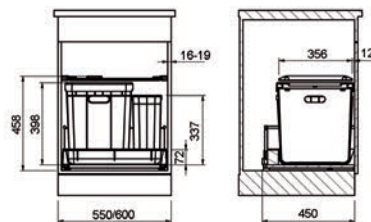
- ☞ Erforderliches Zubehör: F-Schubkasten ATH 94/186 L450/E600 sil. siehe 91.635.37, Seite 1353
- Erforderliches Zubehör: Flexible Schubkasten-Sets GRASS Vionaro, silber siehe 53.010.21-29, Seite 1398
- Erforderliches Zubehör: Flexible Schubkasten-Sets GRASS Nova Pro Classic siehe 53.031.11-53.032.47, Seite 1404
- Erforderliches Zubehör: Rundreling-Set GRASS Nova Pro Classic 2-seitig siehe 53.043.02-19, Seite 1407
- Optionales Zubehör: Aktivkohlefilter siehe 53.430.89, Seite 1575
- Optionales Zubehör: Auszugsschublade FRANKE / Eisinger Sorter Serie 300 R / 350 siehe 53.430.40-42, Seite 1599



53.428.35+37



53.428.36+38



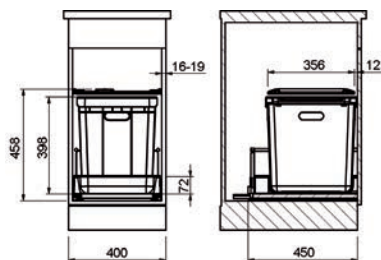
53.428.35-38



53.428.30



53.428.32



53.428.30

Kehrichtsystem FRANKE-Sorter Serie 350 für BLUM / GRASS / HETTICH

Typ 40/45/50

mit Belastbarkeit ab 50 kg

bestehend aus:

1 Bodenschale

1 40-Liter Behälter für 35-Liter hinten oder seitlich

1 5,5-Liter Behälter für Putzmittel (.31-.33)

1 Systemdeckel oder 1 Auszugsschublade mit verstellbarer Rückwand

Höhennorm: SMS-Norm

für Seite: 16 / 19 mm

Nennlänge: 450 mm

Artikel-Nr.	Einbauhöhe	Element	Ausführung	FRANKE	Stück
53.428.30	458 mm	400 mm	Systemdeckel	121.0307.552	183.00
53.428.31	458 mm	450 mm	Systemdeckel	121.0307.553	197.00
53.428.32	458 mm	500 mm	Systemdeckel	121.0307.554	205.00
53.428.33	458 mm	500 mm	Auszugsschublade	121.0307.555	274.00

⚙ Erforderliches Zubehör: F-Schubkasten ATH 94/186 L450/E600 sil. siehe 91.635.37, Seite 1353

Erforderliches Zubehör: Flexible Schubkasten-Sets GRASS Vionaro, silber siehe 53.010.21-29, Seite 1398

Erforderliches Zubehör: Flexible Schubkasten-Sets GRASS Nova Pro Classic siehe 53.031.11-53.032.47, Seite 1404

Erforderliches Zubehör: Rundreling-Set GRASS Nova Pro Classic 2-seitig siehe 53.043.02-19, Seite 1407

Optionales Zubehör: Aktivkohlefilter siehe 53.430.89, Seite 1575

Optionales Zubehör: Auszugsschublade FRANKE / Eisinger Sorter Serie 300 R / 350 siehe 53.430.40-42, Seite 1599

Kehrichtsystem FRANKE-Sorter Serie 350 H Composta 60 für BLUM Tandembox

hängendes System Typ 600 Composta
 mit Belastbarkeit bis 50 kg
 optimal kombinierbar mit BLUM Servo-Drive
 bestehend aus:

- 1 40-Liter Behälter für 35-Liter Säcke
- 1 5,5-Liter Behälter für Kompost
- 1 2,1-Liter Behälter
- 1 Systemdeckel oder 1 Auszugschublade mit verstellbarer Rückwand

Element: 600 mm
 Höhennorm: SMS-Norm
 für Seite: 16 / 19 mm
 Nennlänge: 500 mm

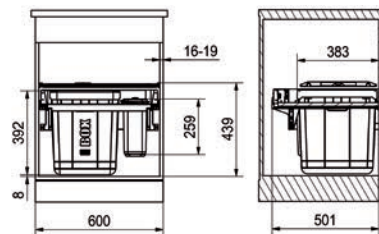
Artikel-Nr.	Einbauhöhe	Ausführung	FRANKE	Stück
53.428.42	439 mm	Systemdeckel	121.0307.561	192.00
53.428.43	439 mm	Auszugschublade	121.0307.562	272.00



53.428.42



53.428.43



53.428.42-43

Aktivkohlefilter

Set à 6 Stück

Artikel-Nr.	L/B/H	FRANKE	Garnitur
53.430.89	153/63/15 mm	133.0038.254	10.10



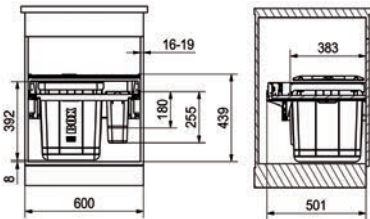
53.430.89



53.428.44



53.428.45



53.428.44



53.430.89

Kehrichtsystem FRANKE-Sorter Serie 350 H Varia für BLUM Tandembox

hängendes System Typ 600 Varia

mit Belastbarkeit bis 50 kg

optimal kombinierbar mit BLUM Servo-Drive

bestehend aus:

1 40-Liter Behälter für 35-Liter Säcke

2 2,1-Liter Behälter

2 1,5-Liter Behälter

1 Systemdeckel oder 1 Auszugschublade mit verstellbarer Rückwand

Element: 600 mm

Höhennorm: SMS-Norm

für Seite: 16 / 19 mm

Nennlänge: 500 mm

Artikel-Nr.	Einbauhöhe	Ausführung	FRANKE	Stück
53.428.44	439 mm	Systemdeckel	121.0307.559	192.00
53.428.45	439 mm	Auszugschublade	121.0307.560	272.00

Aktivkohlefilter

Set à 6 Stück

Artikel-Nr.	L/B/H	FRANKE	Garnitur
53.430.89	153/63/15 mm	133.0038.254	10.10

Kehrichtsystem FRANKE-Sorter Serie 350 H Varia für BLUM Tandembox

hängendes System Typ 550 Varia

mit Belastbarkeit bis 50 kg

optimal kombinierbar mit BLUM Servo-Drive

bestehend aus:

1 40-Liter Behälter für 35-Liter Säcke

2 1,5-Liter Behälter

1 Systemdeckel oder 1 Auszugschublade mit verstellbarer Rückwand

Element: 550 mm
 Höhennorm: SMS-Norm
 für Seite: 16 / 19 mm
 Nennlänge: 500 mm

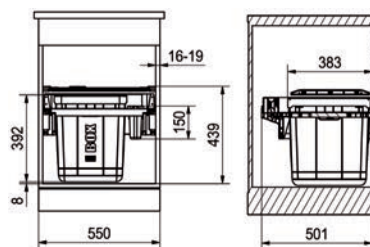
Artikel-Nr.	Einbauhöhe	Ausführung	FRANKE	Stück
53.428.40	439 mm	Systemdeckel	121.0307.558	192.00
53.428.41	439 mm	Auszugschublade	121.0307.556	272.00



53.428.40



53.428.41



53.428.40

Aktivkohlefilter

Set à 6 Stück

Artikel-Nr.	L/B/H	FRANKE	Garnitur
53.430.89	153/63/15 mm	133.0038.254	10.10



53.430.89



53.440.80

Kehrichtbehälter MÜLLEX BOXX autonom

Behälter mit Spannsystem für 35 und 17-Liter Abfallsäcke, mit praktischem Deckel

Höhennorm: SMS-Norm / EURO-Norm

Artikel-Nr.	Aussen B/H/T	MÜLLEX	Stück
53.440.80	333/430/368 mm	5035.70	70.40



53.440.82

Ersatz-Abdeckrahmen, mit Deckel

zu Kehrichtbehälter MÜLLEX BOXX autonom

Höhennorm: SMS-Norm / EURO-Norm

Artikel-Nr.	B/T	MÜLLEX	Stück
53.440.82	333/368 mm	10114	45.60



53.440.68

Wertstoffsammeltasche MÜLLEX BigBag

Selbststehende Tasche aus robuster LKW-Blache, ideal um Glas, Karton, Papier, Aludosen, Pet usw. zu sammeln, Einsatz als freistehende Sammeltasche oder zum Einbau in Küchenkorpen ab 300 mm Breite

Typ 1: ohne Trennfach

Typ 2: mit Trennfach

Schubkastensystem: HETTICH ArciTech / HETTICH AvanTech / BLUM Legrabox / BLUM Tandembox (Intivo/Antaro/Plus) / GRASS Nova Pro / GRASS Vionaro / GRASS Nova Pro Classic / GRASS Nova Scala / GRASS Nova Pro Deluxe

Artikel-Nr.	Typ	Material	Farbe	L/B/H	Element	Stück
53.440.67	1	Kunststoff	schwarz	450/230/470 mm	300 mm	53.30
53.440.68	2	Kunststoff	schwarz	450/230/470 mm	300 mm	53.30



53.440.67-68



53.440.67-68



53.440.67-68




53.440.67-68

Kehrichtbehälter MÜLLEX MODUL 17

als Ausbauvariante (anstelle Komposteimer), für 17 l Säcke
passend zu KIPP17 / COMFORT

Material: Kunststoff
Farbe: grau
Höhennorm: SMS-Norm

Artikel-Nr.	Inhalt	B/H/T	MÜLLEX	Stück
53.440.11	17 l	160/450/250 mm	4980.17	31.40

 Optionales Zubehör: Lagerschiene Compo 35/5 und Kipp 35/17 siehe 53.437.38, Seite 1598



53.440.11

Komposteimer MÜLLEX TERRA 5

mit Tragbügel und Deckel, passend zu COMPO / COMFORT

Material: Kunststoff
Farbe: grün

Artikel-Nr.	Inhalt	B/H/T	MÜLLEX	Stück
53.440.05	5 l	155/255/245 mm	4980.05	18.90



53.440.05

Behälter 4 Liter, ohne Deckel

passend zu OEKONOM / COMFORT

Artikel-Nr.	B/H/T	MÜLLEX	Stück
53.439.20	140/215/210 mm	1183	18.55



53.439.20

Deckel zu Kleinbehälter, gelb

Artikel-Nr.	B/T	MÜLLEX	Stück
53.439.21	140/210 mm	1184	6.80



53.439.21



53.439.22

Deckel zu Kleinbehälter, blau

Artikel-Nr.	B/T	MÜLLEX	Stück
53.439.22	140/210 mm	1186	6.80



53.440.76

BOXX Kompostkübel, Kunststoff grau

Artikel-Nr.	B/H/T	MÜLLEX	Stück
53.440.76	195/245/150 mm	5080.05	22.60



53.440.83

Behälter MÜLLEX 16 Liter

Kunststoff grau, mit Tragbügel ohne Deckel
passend zu EURO BOXX / TRIOXX

Artikel-Nr.	Aussen B/H/T	MÜLLEX	Stück
53.440.83	160/320/365 mm	5316.00	29.70



53.444.29

Deckel

zu Behälter MÜLLEX 16 Liter, passend zu EURO BOXX / TRIOXX

Artikel-Nr.	B/T	MÜLLEX	Stück
53.444.29	160/320 mm	10952	16.05



51.598.02

Papierkörbe

Kunststoff silbergrau, schwere Ausführung

Artikel-Nr.	Volumen	ø oben	Höhe	Stück
51.598.02	28 l	365 mm	380 mm	28.30

MÜLLEX Putzmittel-Vollauszug, einzeln

inkl. 1 Treppenstützwinkel für Deckel
passend zu MÜLLEX ÖKONOM, SINGLE 35 und BOXX40-R

Element: 500 / 550 / 600 mm
Material: Stahl / Kunststoff

Artikel-Nr.	Einbau B/H/T	MÜLLEX	Garnitur
53.438.27	115/410/430 mm	4960.10	74.70



53.438.27

Putzmittel-Vollauszug und Tragkorb PEKA Peroko 5

Korb abnehmbar
links oder rechts an Schrankinnenwand montierbar
passend zu OekoComplet 40l

Element: 550 / 600 mm
Tragkraft: 5 kg

Artikel-Nr.	B/H/T	Aussenbreite	PEKA	Garnitur
53.442.02	96/505/475 mm	106 mm	200.0829.02	73.10



53.442.02

Schaufel- und Wischerhalter PEKA

mit 3 Kunststoff-Briden zur Befestigung an der Türe

Material: Stahldraht
Element: 500 / 550 / 600 mm

Artikel-Nr.	Farbe	B/H/T	PEKA	Stück
53.469.01	weiss	270/215/120 mm	200.0265.01	12.15
53.469.03	verchromt	270/215/120 mm	200.0325.05	19.75



53.469.01-03



53.019.67

Besen- und Kehrschaufelhalter PEKA

Halterung für Reinigungsutensilien im Hauswirtschaftsschrank, rechts oder links an der Seitenwand montierbar, jederzeit nachrüstbar

Set bestehend aus:

1 Kehrschaufel und Besenhalter

2 Schrauben

Typ: Besen- und Kehrschaufelhalter

Material: Stahl

Artikel-Nr.	Farbe	Stück
53.019.65	weiss	21.85
53.019.66	silber	21.85
53.019.67	anthrazit	23.10



53.019.65



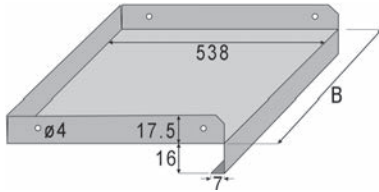
53.019.67



53.019.67



53.195.10-29



53.195.10-29

Wasser- und Schmutzschutz - Einlegeboden

Oberfläche mit feiner Waffelstruktur, zum Schutz der Küchenelementböden im Inneren, 3 seitiger Aufbug im Elementinnern, beidseitig gelocht \varnothing 3.5 mm für seitliche Schraubbefestigung, 2 stufige Abkantungen für 16 mm Küchenböden im Frontbereich, umfasst und schützt den Elementboden so auch auf der Frontseite, ausgelegt für Küchenelemente mit Seitenstärke 16 mm

Material: Aluminium
Dicke: 0.3 mm
Höhe: 16 mm
Tiefe: 538 mm

Packung: 1	Stück	Packung: 10	Stück	Element	Seitenstärke
53.195.10	14.95	53.195.20	10.80	500 mm	16 mm
53.195.11	15.80	53.195.21	11.80	550 mm	16 mm
53.195.12	16.95	53.195.22	12.05	600 mm	16 mm
53.195.19	20.90	53.195.29	15.30	900 mm	16 mm

☞ Montagehilfen: Spanplattenschrauben FN 487 LK vernickel siehe 85.153.3012, Seite 1077



53.195.01-02

Wasserschutz - Einlegematten "aqua-non"

aus hochwertigem, elastischem Kunststoffmaterial, mit halbkugelförmigen Vertiefungen zum Auffangen von Tropfwasser

Material: Kunststoff

Artikel-Nr.	Farbe	L/B	Stärke	Stück
53.195.01	weiss	1'200/550 mm	2.2 mm	53.20
53.195.02	graphitgrau	1'200/550 mm	2.2 mm	53.20



53.465.17-35

Abfallsäcke 17/35 l

in Rollen zu 20 Säcken

Material: Kunststoff
Farbe: grau


Artikel-Nr.	Inhalt	Packung	Rolle
53.465.17	17 l	20 Rollen	6.90
53.465.35	35 l	20 Rollen	7.40

Fuss-Pedal PEKA

für Abfalltrennsysteme PEKA OekoComplet und OekoUniversal, für handfreies Öffnen, jederzeit nachrüstbar, für Möbelbodenstärke 16 und 19 mm, Ausstossweg 45 mm, **Sockelrücksprung mindestens 25 mm**

Material: Stahl
Oberfläche: verchromt matt

Artikel-Nr.	Sockelhöhe	PEKA	Stück
53.432.56	75 mm	200.1401.00	40.50



53.432.56

Fuss-Kicköffner MÜLLEX-KickMatic

Ein leichtes Antippen des ergonomisch gestalteten Fusspedals genügt, um die Auszugssysteme BOXX, COMFORT oder OEKONOM sanft herausgleiten zu lassen, ideal für das **handfreie Entsorgen** von Abfällen. Das Ausziehen von Hand ist auch gewährleistet und geht fast ohne Kraftaufwendung. Auch nachträglich nachrüstbar.

Artikel-Nr.	Oberfläche	MÜLLEX	Stück
53.444.54	edelstahlfinish	5019.80	53.70



53.444.54

▲ StopMatic und KickMatic sind nicht kombinierbar!

Einzugsdämpfung MÜLLEX-StopMatic

Die Auszugssysteme COMFORT und OEKONOM können mit dem Zubehör StopMatic ausgestattet werden. Ein am Schienenprofil einsteckbarer Dämpfer mit Selbsteinzug bremst den Auszug beim Einfahren ab kurz bevor er die Endposition erreicht hat und zieht ihn geräuschlos vollständig ein.

bestehend aus:
- 1 Brems- / Einzugselement
- 1 Anschlag

Artikel-Nr.	Farbe	MÜLLEX	Stück
53.444.55	grau	4619.90	22.40



53.444.55

▲ StopMatic und KickMatic sind nicht kombinierbar!



53.439.18

Kombideckel MÜLLEX ACTIV

für Kehrrechtbehälter COMFORT und ÖKONOM

Deckel-Ablage, oder wo nur eine Seitenwand im Korpus zur Befestigung dient. Der Kombideckel bietet einen hermetischen Abschluss.

Je nach Wunsch kann er mit oder ohne Kohlefilter verwendet werden. Im Lieferumfang sind beide Ausstattungsvarianten enthalten

Artikel-Nr.	Material	Farbe	MÜLLEX	Stück
53.439.18	Kunststoff	anthrazit	5200.02	32.90



53.440.69

Kombideckel MÜLLEX ACTIV

für Kehrrechtbehälter BOXX-R und ZK-BOXX Standard-Ausführung

Deckel-Ablage inkl. schrägem Abdeckrahmen auf den Boxxbehälter wo nur eine Seitenwand im Korpus zur Befestigung dient. Der Kombideckel bietet einen hermetischen Abschluss.

Je nach Wunsch kann er mit oder ohne Aktivkohlefilter verwendet werden. Im Lieferumfang sind beide Ausstattungsvarianten enthalten

Artikel-Nr.	Material	Farbe	MÜLLEX	Stück
53.440.69	Kunststoff	anthrazit	5200.01	42.00



53.439.19

Ersatz-Aktivkohlefilter zu MÜLLEX Kombideckel ACTIV

Artikel-Nr.	Set	L/B	MÜLLEX	Set
53.439.19	2 Stück	140/70 mm	10337	12.60



53.440.73

BOXX Rüstschale Edelstahl

Material: Edelstahl

Artikel-Nr.	B/H/T	MÜLLEX	Stück
53.440.73	160/70/315 mm	5060.30	61.40

ZK-BOXX Behälter MÜLLEX UniBOXX

- praktisches Zubehör für die ZK-BOXX im 45-er oder 50-er Korpus
- Behälter für Putzmittel oder andere Küchenutensilien
 - einfach zum Einhängen am Griffloch des BOXX-Behälters
 - bei der ZK-BOXX im 45-er Korpus ideal um hinten einzuhängen
 - bei der ZK-BOXX im 50-er Korpus ideal um seitlich einzuhängen
 - weiterer Verwendungszweck: z.B. auch an Stelle des Putzmittelauszuges neben der BOXX40 im 50-er Korpus einsetzbar
 - Kunststoff grau



53.440.81

Artikel-Nr.	Aussen B/H/T	Element	MÜLLEX	Stück
53.440.81	300/190/100 mm	450 / 500 mm	5180.00	19.50



53.440.81

MÜLLEX BOXX Abdeckrahmen

passend zu allen MÜLLEX-BOXX Standard-Systemen

Höhennorm: SMS-Norm

Artikel-Nr.	Material	Farbe	MÜLLEX	Stück
53.440.78	Kunststoff	titanfarbig	10752	39.00



53.440.78

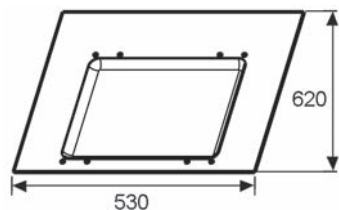
Einlegeschale ZK-BOXX BIO

für Selbstzuschnitt

System: Hettich / Blum / Grass
Element: 450 / 500 / 550 / 600 mm

Artikel-Nr.	B/H/T	MÜLLEX	Stück
53.443.79	530/24/620 mm	10290	45.60

 Optionales Zubehör: MÜLLEX BOXX Eimer 35L komplett grau, B/T siehe 53.440.74, Seite 1590



53.443.79



53.443.79




53.437.47

Verlängerter Stützwinkel 240 mm

zu COMFORT / OEKONOM

Artikel-Nr.	Länge	MÜLLEX	Stück
53.437.47	240 mm	4619.04	15.55

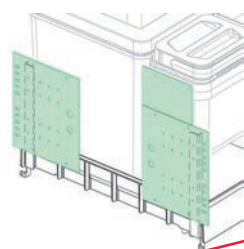


53.444.27

Verlängerungsplatte ab 450 mm

passend zu COMFORT / OEKONOM / BOXX-R System

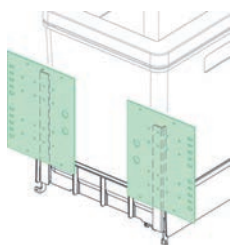
Artikel-Nr.	Element	MÜLLEX	Garnitur
53.444.27	450 - 600 mm	4619.65	41.90



53.440.72

Kassettentürbeschlag 3-tlg. BOXX 55

Artikel-Nr.	Element	MÜLLEX	Paar
53.440.72	550 mm	5020.20	89.60



53.440.79

Kassettentürbeschlag 2-tlg. BOXX 40/City

Artikel-Nr.	Element	MÜLLEX	Paar
53.440.79	400 mm	5020.21	76.80



Die Verkaufs- und Bestellhilfen Schnell und aktuell.

Aus einem vielseitigen Angebot von mehr als 60'000 Artikeln den richtigen Beschlag oder das geeignete Werkzeug finden? Bei OPO Oeschger eine einfache und schnelle Sache! Denn bei uns stehen die richtigen Such- und Verkaufs-«Werkzeuge» zur Verfügung.

- Der SortiLog® ist Ihre starke Einkaufshilfe in 5 Bänden mit 60'000 Artikeln, unzähligen Abbildungen und unverbindlichen Preisempfehlungen für Endverbraucher.
- Gezielte und topaktuelle Informationen zu speziellen Themen wie Beleuchtung stellen wir im OPO Focus® vor.
- iPad Applikation mit dem aktuellen SortiLog® und vielen weiteren nützlichen Herstellerkatalogen.
- Mit unserem mehrmals jährlich erscheinenden Kundenmagazin «OPO News» bleiben Sie auf dem Laufenden.



53.440.74

BOXX Behälter 35-Liter grau, komplett

Höhenorm: SMS-Norm

Artikel-Nr.	B/H/T	MÜLLEX	Stück
53.440.74	333/400/368 mm	5000.01	95.90



53.441.07

BOXX Ablage Führung, schmal

Artikel-Nr.	Ausführung	Breite	MÜLLEX	Paar
53.441.07	alt	20 mm	9731	5.25



53.441.92

BOXX Ablage Führung, schmal

Artikel-Nr.	Ausführung	Breite	MÜLLEX	Paar
53.441.92	ab August 2015	20 mm	11782	5.25



53.441.93

BOXX Ablageadapter, 45 mm, mittel

Artikel-Nr.	Ausführung	Breite	MÜLLEX	Paar
53.441.93	ab August 2015	45 mm	11783	8.35



53.440.75

BOXX Ablageadapter, 45 mm, mittel

Artikel-Nr.	Ausführung	Breite	MÜLLEX	Paar
53.440.75	ab August 2015	45 mm	9732	8.35

BOXX Ablageadapter 50 breit, breit

Artikel-Nr.	Ausführung	Breite	MÜLLEX	Paar
53.441.10	alt	70 mm	9742	10.35



53.441.10

BOXX Ablageadapter 50 breit, breit

Artikel-Nr.	Ausführung	Breite	MÜLLEX	Paar
53.441.94	ab August 2015	70 mm	11784	10.35



53.441.94

BOXX Schiene für Ablage-Adapter

Artikel-Nr.	Ausführung	MÜLLEX	Paar
53.441.08	alt	9793	4.26
53.441.95	ab August 2015	11745	4.26



53.441.95

BOXX Ablagedeckel breit, mit Rückwand

Artikel-Nr.	Ausführung	B/H/T	MÜLLEX	Stück
53.441.90	Version ab August 2015	495/72/310 mm	11933	32.90



53.441.90



53.441.06

BOXX Ablagedeckel schmal, mit Rückwand


Artikel-Nr.	Ausführung	B/H/T	MÜLLEX	Stück
53.441.06	alt	345/72/310 mm	9740	31.40



53.441.91

BOXX Ablagedeckel schmal, mit Rückwand


Artikel-Nr.	Ausführung	B/H/T	MÜLLEX	Stück
53.441.91	ab August 2015	345/72/310 mm	11934	31.40



53.439.80

BOXX-R Dämpfer / Selbsteinzug kpl., Bodenmontage

Artikel-Nr.	MÜLLEX	Stück
53.439.80	5049.90	51.00



53.439.81

Spannplatte zu Dämpfer BOXX-R

Artikel-Nr.	MÜLLEX	Stück
53.439.81	10570	3.54



53.440.77

BOXX Zusatzbehälter, Kunststoff grau

Artikel-Nr.	B/H/T	MÜLLEX	Stück
53.440.77	150/80/150 mm	5081.05	9.50

Auszug breit komplett BOXX 55/60 R

Kickmatic kompatibel

Artikel-Nr.	MÜLLEX	Stück
53.439.86	10688	290.00



53.439.86

U-Profil mit Querstrebe BOXX 55/60 R

Artikel-Nr.	Breite	MÜLLEX	Stück
53.439.82	502 mm	10564	83.00



53.439.82

EURO-BOXX Behälter 35-Liter gross

Höhennorm: EURO-Norm

Artikel-Nr.	B/H/T	MÜLLEX	Stück
53.441.14	333/370/368 mm	5300.01	95.90



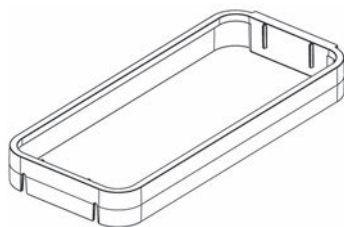
53.441.14

BOXX-Bag zu BOXX City

Artikel-Nr.	MÜLLEX	Stück
53.440.71	5061.10	23.70



53.440.71



53.441.12

BOXX-Rahmen für Kleinbehälter

Artikel-Nr.	MÜLLEX	Stück
53.441.12	9728	15.70



53.441.13

ZKBOXX Stütze lang für Rahmen für Kleinbehälter ZK BOXX Bio

inkl. Stopfen

Artikel-Nr.	MÜLLEX	Paar
53.441.13	10032	19.15



53.441.11

BOXX Stütze für Rahmen

Artikel-Nr.	MÜLLEX	Stück
53.441.11	9727	9.60



53.437.45

Kehrrechtbehälter 35 Liter

mit Klappe und Lagerzapfen

Artikel-Nr.	B/H/T	MÜLLEX	Stück
53.437.45	310/450/315 mm	3565	56.40

Klappe zu Behälter 35 Liter

Artikel-Nr.	MÜLLEX	Stück
53.437.35	2490	9.15



53.437.35

Deckel komplett zu Single/Oekonom mit Rohr

Artikel-Nr.	B/H/T	MÜLLEX	Stück
53.437.28	330/43/345 mm	8425	43.30



53.437.28

Deckel komplett zu Comfort/Compo/Kipp mit Rohr

Artikel-Nr.	B/H/T	MÜLLEX	Stück
53.437.32	485/43/345 mm	3592	44.70



53.437.32

Deckel komplett zu Oekonom/Compo/Single ohne Rohr

Artikel-Nr.	B/H/T	MÜLLEX	Stück
53.437.33	330/43/345 mm	5651	38.70



53.437.33



53.437.29-41

Deckelstange Aluminium

Artikel-Nr.	Länge	MÜLLEX	Stück
53.437.29	1'000 mm	4619.22	18.20
53.437.41	800 mm	4619.21	17.35



53.437.42

Rohrlager einzeln

zu MÜLLEX Deckelstange 53.437.29/41

Artikel-Nr.	MÜLLEX	Stück
53.437.42	1151	2.40



53.437.43

Stützwinkel einzeln

Artikel-Nr.	Farbe	MÜLLEX	Stück
53.437.43	weiss	1173	2.40

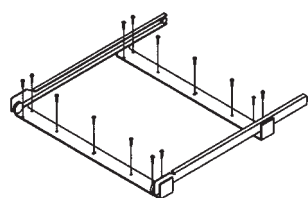


53.439.40

Einfachauszug komplett zu Comfort

Stop-/ Kickmatic kompatibel

Artikel-Nr.	MÜLLEX	Stück
53.439.40	3594.992	204.00



53.439.41

U-Profil mit Querstrebe zu Comfort

Stop-/ Kickmatic kompatibel, mit Halteplatte

Artikel-Nr.	MÜLLEX	Stück
53.439.41	9671	78.00

Verstärkte Zugfeder zu Kicköffner neu (4619.70)

Material: Stahl
Oberfläche: verzinkt

Artikel-Nr.	Länge	MÜLLEX	Stück
53.444.65	193 mm	7853	8.00



53.444.65

Verlängerungsplatte zu Kippssystem

Material: Stahl
Oberfläche: verzinkt

Artikel-Nr.	MÜLLEX	Stück
53.444.21	4619.01	11.40



53.444.21

Haltereichen einzeln

Artikel-Nr.	Farbe	MÜLLEX	Stück
53.437.31	weiss	1152	5.85



53.437.31

Haken einzeln, Länge 80 mm

Material: Stahl
Oberfläche: verzinkt

Artikel-Nr.	MÜLLEX	Stück
53.437.30	512	5.25



53.437.30

Mitnehmer (rot)

Artikel-Nr.	MÜLLEX	Stück
53.437.34	2500	8.50



53.437.34



53.437.36

Lagerzapfen

Artikel-Nr.	MÜLLEX	Stück
53.437.36	2503	1.08



53.437.37

Lagerschiene zu Single 35

Artikel-Nr.	MÜLLEX	Stück
53.437.37	2499	7.50



53.437.38

Lagerschiene Compo 35/5 und Kipp 35/17

Artikel-Nr.	MÜLLEX	Stück
53.437.38	2498	8.25



53.440.15

EURO-Halter oben zu FLEXX

Artikel-Nr.	MÜLLEX	Stück
53.440.15	10346	16.65



53.440.18

Fanghaken zu FLEXX

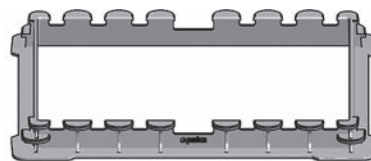
Artikel-Nr.	MÜLLEX	Stück
53.440.18	10151	7.30

Kehrachtsack-Halter

Ersatzteil zu Abfalltrennsystem PEKA Oeko SR, Oeko Maxx und Pesaboy

Material: Kunststoff
Farbe: grau-braun

Artikel-Nr.	B/H/T	PEKA	Stück
53.434.90	315/28/315 mm	200.1004.49	10.75

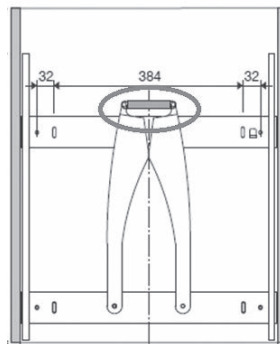


53.434.90

Ersatzfeder zu Einzugkurve zu PEKA S+R Serie 2000+3000+4000 (Ersatzteil)

Material: Stahl

Artikel-Nr.	Stück
53.432.90	5.40



53.432.90

Ersatzteile zu PEKA MÜLLBOY 1 + 2

Artikel-Nr.	Ersatzteil	Material	Farbe	PEKA	Stück
53.441.51	Deckel	Kunststoff	grau	200.0041.18	18.55
53.441.52	Montageset	-	-	200.0565.00	15.25



53.441.51

Aktivkohlefilter

Set à 6 Stück

Artikel-Nr.	L/B/H	FRANKE	Garnitur
53.430.89	153/63/15 mm	133.0038.254	10.10




53.430.89

Auszugsschublade FRANKE / Eisinger Sorter Serie 300 R / 350

Schublade Kunststoff schwarz, Chromstahl-Front, mit integriertem Aktivkohlefilter und Kugel-Teilauszug, für Elemente 600 mm, Seitenstärke 16-19 mm, passend zu allen Kehrachtsbehältern FRANKE / Eisinger Serie 300 R und Serie 350

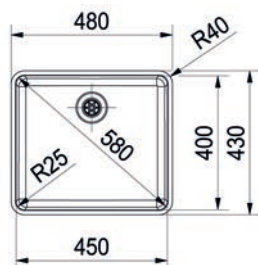
Artikel-Nr.	Element	L/B/H	FRANKE	Garnitur
53.430.42	600 mm	542/327/56 mm	112.0086.102	94.00



53.430.40-42



53.085.10



53.085.10


Einlegespülen FRANKE Kubus KBX 210 / 610 45

Spüle obeneinbau, mit integriertem Ablauf, einzeln in Karton verpackt bestehend aus:

- Spüle
- Ventilset
- Drehknopf verchromt (Bohr-ø 18 mm)

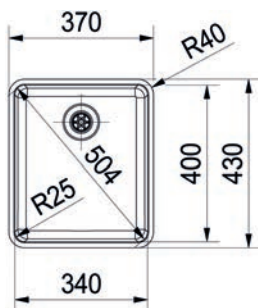
Material: Edelstahl
 Radius: 25 mm
 Volumen: 20 l
 Einbaulänge: 480 mm
 Einbaubreite: 430 mm
 für Element: 500 / 550 / 600 mm

Artikel-Nr.	Becken L/B/T	Ventilart	FRANKE	Stück
53.085.10	450/400/180 mm	Drehknopf	127.0199.752	1005.00

 Erforderliches Zubehör: Silikon-Dichtungsmasse FALCONE Falcosil Multiplo Allround siehe 86.090.01-30 auf opo.ch
 Optionales Zubehör: Rollmatte FRANKE Compact Plus CPX siehe 53.085.92, Seite 1624
 Optionales Zubehör: Reinigungs-Creme FRANKE Twister siehe 53.085.91, Seite 1623



53.085.09



53.085.09


Einlegespülen FRANKE Kubus KBX 210 / 610 34

Spüle obeneinbau, mit integriertem Ablauf, einzeln in Karton verpackt bestehend aus:

- Spüle
- Ventilset
- Drehknopf verchromt (Bohr-ø 18 mm)

Material: Edelstahl
 Radius: 25 mm
 Volumen: 17 l
 Einbaulänge: 370 mm
 Einbaubreite: 430 mm
 für Element: 400 / 450 / 500 / 550 / 600 mm

Artikel-Nr.	Becken L/B/T	Ventilart	FRANKE	Stück
53.085.09	340/400/175 mm	Drehknopf	127.0199.750	910.00

 Erforderliches Zubehör: Silikon-Dichtungsmasse FALCONE Falcosil Multiplo Allround siehe 86.090.01-30 auf opo.ch
 Optionales Zubehör: Rollmatte FRANKE Compact Plus CPX siehe 53.085.92, Seite 1624
 Optionales Zubehör: Reinigungs-Creme FRANKE Twister siehe 53.085.91, Seite 1623

Einlegespülen FRANKE Largo LAX 610 (35)

Spüle obeneinbau, mit integriertem Ablauf, einfache Montage dank Top-Clip-Technik, einzeln in Karton verpackt

bestehend aus:

- Spüle
- Ventilset
- Drehknopf verchromt (Bohr- \varnothing 18 mm)

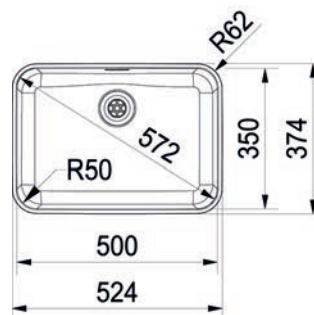
Material: Edelstahl
 Radius: 50 mm
 Volumen: 21 l
 Einbaulänge: 524 mm
 Einbaubreite: 374 mm
 für Element: 550 / 600 mm

Artikel-Nr.	Becken L/B/T	Ventilart	FRANKE	Stück
53.087.50	500/350/180 mm	Drehknopf	101.0049.371	653.00
53.087.51	500/350/180 mm	Siebkorb	101.0051.937	592.00

- ☞ Erforderliches Zubehör: Silikon-Dichtungsmasse FALCONE Falcasil Multiplio Allround siehe 86.090.01-30 auf opo.ch
 Optionales Zubehör: Reinigungs-Creme FRANKE Twister siehe 53.085.91, Seite 1623
 Optionales Zubehör: Abtropfbecken zu Unterbauspülen FRANKE Largo LAX siehe 53.085.37-38, Seite 1624



53.087.50-51



53.087.50-51

Einlegespülen FRANKE Largo LAX 610

Spüle obeneinbau, mit integriertem Ablauf, einzeln in Karton verpackt
 bestehend aus:

- Spüle
- Ventilset
- Drehknopf verchromt (Bohr- \varnothing 18 mm)

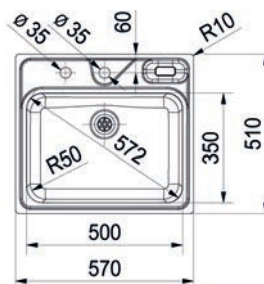
Material: Edelstahl
 Radius: 50 mm
 Volumen: 21 l
 Einbaulänge: 570 mm
 Einbaubreite: 510 mm
 für Element: 550 / 600 mm

Artikel-Nr.	Becken L/B/T	Ventilart	FRANKE	Stück
53.085.44	500/350/180 mm	Druckknopf	101.0049.375	933.00

- ☞ Erforderliches Zubehör: Silikon-Dichtungsmasse FALCONE Falcasil Multiplio Allround siehe 86.090.01-30 auf opo.ch
 Optionales Zubehör: Abtropfbecken zu Unterbauspülen FRANKE Largo LAX siehe 53.085.37-38, Seite 1624
 Optionales Zubehör: Reinigungs-Creme FRANKE Twister siehe 53.085.91, Seite 1623



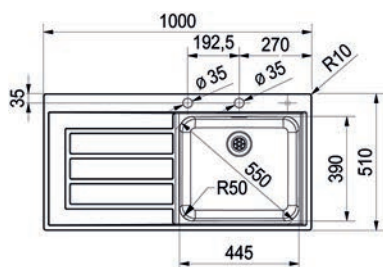
53.085.44



53.085.44



53.086.40-41



53.086.40-41

Einlegespülen FRANKE EPOS EOX 611

Spüle obereinbau, mit integriertem Ablauf, einfache Montage dank Top-Clip-Technik, einzeln in Karton verpackt

bestehend aus:

- Spüle
- Ventilset
- Druckknopf

Material: Edelstahl
 Radius: 50 mm
 Volumen: 25 l
 Einbaulänge: 1'000 mm
 Einbaubreite: 510 mm
 für Element: 500 / 600 mm

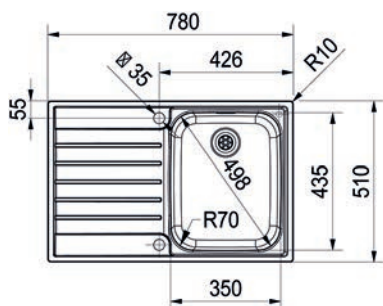
Becken L/B/T: 445/390/175 mm

Artikel-Nr.	Tropfteil	Ventilart	FRANKE	Stück
53.086.40	links	Druckknopf	101.0174.371	915.00
53.086.41	rechts	Druckknopf	101.0174.373	915.00

 Erforderliches Zubehör: Silikon-Dichtungsmasse FALCONE Falcosil Multiplo Allround siehe 86.090.01-30 auf opo.ch
 Optionales Zubehör: Reinigungs-Creme FRANKE Twister siehe 53.085.91, Seite 1623



53.086.50-53



53.086.50-53

Einlegespülen FRANKE Argos AGX 611 78

Spüle obereinbau, mit integriertem Ablauf, einfache Montage dank Top-Clip-Technik, einzeln in Karton verpackt

bestehend aus:

- Spüle
- Ventilset
- 53.086.50-51 inkl. Druckknopf

Material: Edelstahl
 Radius: 70 mm
 Einbaulänge: 780 mm
 Einbaubreite: 510 mm
 für Element: 450 / 500 / 550 / 600 mm

Becken L/B/T: 350/435/175 mm

Artikel-Nr.	Tropfteil	Ventilart	FRANKE	Stück
53.086.50	links	Druckknopf	101.0272.099	750.00
53.086.51	rechts	Druckknopf	101.0272.100	750.00
53.086.52	links	Siebkorb	101.0272.224	592.00
53.086.53	rechts	Siebkorb	101.0272.225	592.00

 Erforderliches Zubehör: Silikon-Dichtungsmasse FALCONE Falcosil Multiplo Allround siehe 86.090.01-30 auf opo.ch
 Optionales Zubehör: Reinigungs-Creme FRANKE Twister siehe 53.085.91, Seite 1623

Einlegespülen FRANKE Argos AGX 611 100

Spüle obeneinbau, mit integriertem Ablauf, einfache Montage dank Top-Clip-Technik, einzeln in Karton verpackt

bestehend aus:

- Spüle
- Ventilset
- 53.086.55-56 inkl. Druckknopf

Material: Edelstahl
 Radius: 70 mm
 Einbaulänge: 1'000 mm
 Einbaubreite: 510 mm
 für Element: 550 / 600 mm

Becken L/B/T: 435/435/180 mm

Artikel-Nr.	Tropfteil	Ventilart	FRANKE	Stück
53.086.55	links	Druckknopf	101.0272.121	790.00
53.086.56	rechts	Druckknopf	101.0272.122	790.00
53.086.57	links	Siebkorb	101.0272.227	705.00
53.086.58	rechts	Siebkorb	101.0272.228	705.00

 Erforderliches Zubehör: Silikon-Dichtungsmasse FALCONE Falcasil Multiplo Allround siehe 86.090.01-30 auf opo.ch
 Optionales Zubehör: Reinigungs-Creme FRANKE Twister siehe 53.085.91, Seite 1623

Einlegespülen FRANKE Argos AGX 651

Spüle obeneinbau, mit integriertem Ablauf, einfache Montage dank Top-Clip-Technik, einzeln in Karton verpackt

bestehend aus:

- Spüle
- Ventilset
- 53.086.60-61 inkl. Druckknopf
- 53.086.62-63 inkl. Abtropfbecken

Material: Edelstahl
 Radius: 70 mm
 Einbaulänge: 1'000 mm
 Einbaubreite: 510 mm
 für Element: 550 / 600 mm

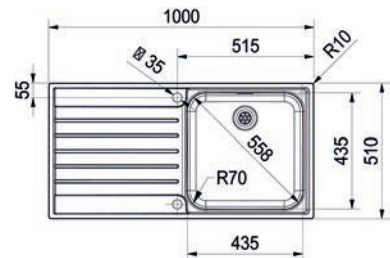
Becken L/B/T: 350/435/175 mm

Artikel-Nr.	Tropfteil	Ventilart	FRANKE	Stück
53.086.60	links	Druckknopf / Siebkorb	101.0272.126	1010.00
53.086.61	rechts	Druckknopf / Siebkorb	101.0272.127	1010.00
53.086.62	links	Siebkorb	101.0272.229	895.00
53.086.63	rechts	Siebkorb	101.0272.230	895.00

 Erforderliches Zubehör: Reinigungs-Creme FRANKE Twister siehe 53.085.91, Seite 1623



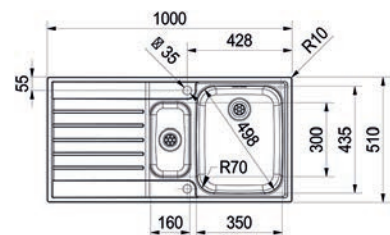
53.086.55-58




53.086.55-58



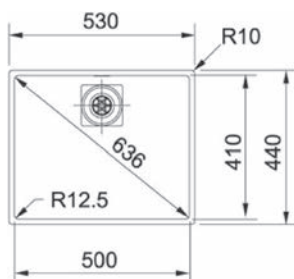
53.086.60-63



53.086.60-63



53.085.25



53.085.25

Unterbauspülen FRANKE Centinox CMX 110 50

Spüle untereinbau, für Granitabdeckung, inkl. Ausschnittschablone, einzeln in Karton verpackt

bestehend aus:

- Becken
- Ventilset
- Drehknopf edelstahlfinish (Bohr- \varnothing 18 mm)

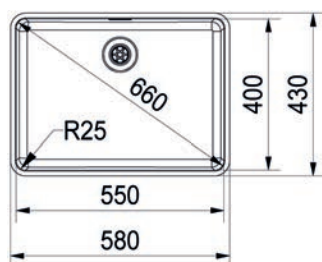
Material: Edelstahl
 Radius: 12.5 mm
 Einbaulänge: 530 mm
 Einbaubreite: 440 mm
 für Element: 600 mm

Artikel-Nr.	Becken L/B/T	Ventilart	FRANKE	Stück
53.085.25	500 / 410 / 175 mm	Drehknopf	122.0273.167	1081.00

- ⊗ Erforderliches Zubehör: Silikon-Dichtungsmasse FALCONE Falcosil Multiplo Allround siehe 86.090.01-30 auf opo.ch
- Optionales Zubehör: Reinigungs-Creme FRANKE Twister siehe 53.085.91, Seite 1623
- Optionales Zubehör: Rollmatte FRANKE Centinox siehe 53.085.90, Seite 1624



53.085.03-26



53.085.03-26

Unterbauspülen FRANKE Kubus KBX 110 55

Spüle untereinbau, für Granitabdeckung, inkl. Ausschnittschablone, einzeln in Karton verpackt

bestehend aus:

- Becken
- Ventilset
- Drehknopf verchromt (Bohr- \varnothing 18 mm)

Material: Edelstahl
 Radius: 25 mm
 Volumen: 26 l
 Einbaulänge: 580 mm
 Einbaubreite: 430 mm
 für Element: 600 mm

Artikel-Nr.	Becken L/B/T	Ventilart	FRANKE	Stück
53.085.26	550 / 400 / 190 mm	Drehknopf	122.0085.606	1086.00
53.085.03	550 / 400 / 190 mm	Siebkorb	122.0191.943	1025.00

- ⊗ Erforderliches Zubehör: Silikon-Dichtungsmasse FALCONE Falcosil Multiplo Allround siehe 86.090.01-30 auf opo.ch
- Optionales Zubehör: Reinigungs-Creme FRANKE Twister siehe 53.085.91, Seite 1623
- Optionales Zubehör: Rollmatte FRANKE Compact Plus CPX siehe 53.085.92, Seite 1624

Unterbauspülen FRANKE Kubus KBX 110 50

Spüle unteneinbau, für Granitabdeckung, inkl. Ausschnittschablone, einzeln in Karton verpackt

bestehend aus:

- Becken
- Ventilset
- Drehknopf verchromt (Bohr-ø 18 mm)

Material: Edelstahl
 Radius: 25 mm
 Volumen: 26 l
 Einbaulänge: 530 mm
 Einbaubreite: 430 mm
 für Element: 550 / 600 mm

Artikel-Nr.	Becken L/B/T	Ventilart	FRANKE	Stück
53.085.31	500 / 400 / 180 mm	Drehknopf	122.0085.604	1019.00
53.085.04	500 / 400 / 180 mm	Siebkorb	122.0191.973	960.00

▲ Element 550 mm

bedingt das Ausschneiden der Seitenwände im Bereich der Becken

☞ Erforderliches Zubehör: Silikon-Dichtungsmasse FALCONE Falcosil Multiplo Allround siehe 86.090.01-30 auf opo.ch

Optionales Zubehör: Reinigungs-Creme FRANKE Twister siehe 53.085.91, Seite 1623

Optionales Zubehör: Spülmitteldispenser FRANKE Novita verchr siehe 53.085.60, Seite 1622

Optionales Zubehör: Rollmatte FRANKE Compact Plus CPX siehe 53.085.92, Seite 1624

Unterbauspülen FRANKE Kubus KBX 110 45

Spüle unteneinbau, für Granitabdeckung, einzeln in Karton verpackt

bestehend aus:

- Becken
- Ventilset
- Drehknopf verchromt (Bohr-ø 18 mm)

Material: Edelstahl
 Radius: 25 mm
 Volumen: 20 l
 Einbaulänge: 480 mm
 Einbaubreite: 430 mm
 für Element: 500 / 550 / 600 mm

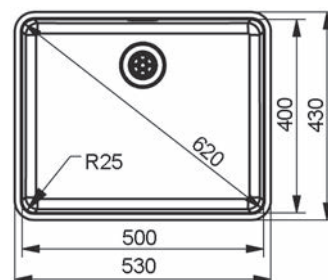
Artikel-Nr.	Becken L/B/T	Ventilart	FRANKE	Stück
53.085.05	450 / 400 / 180 mm	Drehknopf	122.0085.602	940.00
53.085.06	450 / 400 / 180 mm	Siebkorb	122.0191.974	890.00

☞ Erforderliches Zubehör: Silikon-Dichtungsmasse FALCONE Falcosil Multiplo Allround siehe 86.090.01-30 auf opo.ch

Optionales Zubehör: Rollmatte FRANKE Compact Plus CPX siehe 53.085.92, Seite 1624



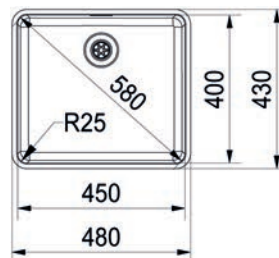
53.085.31



53.085.31



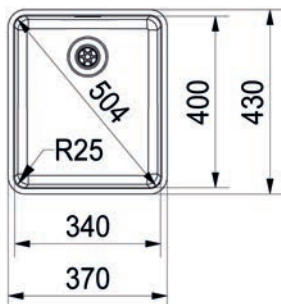
53.085.05-06



53.085.05-06



53.085.07-08



53.085.07-08

Unterbauspülen FRANKE Kubus KBX 110 34

Spüle untereinbau, für Granitabdeckung, einzeln in Karton verpackt bestehend aus:

- Becken
- Ventilset
- Drehknopf verchromt (Bohr-ø 18 mm)

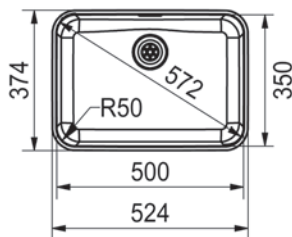
Material: Edelstahl
 Radius: 25 mm
 Volumen: 17 l
 Einbaulänge: 370 mm
 Einbaubreite: 430 mm
 für Element: 400 / 450 / 500 / 550 / 600 mm

Artikel-Nr.	Becken L/B/T	Ventilart	FRANKE	Stück
53.085.07	340 / 400 / 175 mm	Drehknopf	122.0085.600	830.00
53.085.08	340 / 400 / 175 mm	Siebkorb	122.0191.975	780.00

⊗ Erforderliches Zubehör: Silikon-Dichtungsmasse FALCONE Falcosil Multiplo Allround siehe 86.090.01-30 auf opo.ch
 Optionales Zubehör: Rollmatte FRANKE Compact Plus CPX siehe 53.085.92, Seite 1624



53.085.33



53.085.14-33

Unterbauspülen FRANKE Largo LAX 110 50 (35)

Spüle untereinbau, für Granitabdeckung, inkl. Ausschnittschablone, einzeln in Karton verpackt bestehend aus:

- Becken
- Ventilset
- Drehknopf verchromt (Bohr-ø 18 mm)

Material: Edelstahl
 Radius: 50 mm
 Volumen: 21 l
 Einbaulänge: 524 mm
 Einbaubreite: 374 mm
 für Element: 550 / 600 mm

Artikel-Nr.	Becken L/B/T	Ventilart	FRANKE	Stück
53.085.33	500 / 350 / 180 mm	Drehknopf	122.0070.220	613.00
53.085.14	500 / 350 / 180 mm	Siebkorb	122.0035.337	553.00

▲ kombinierter Einbau 53.085.33-36 möglich

⊗ Erforderliches Zubehör: Silikon-Dichtungsmasse FALCONE Falcosil Multiplo Allround siehe 86.090.01-30 auf opo.ch
 Optionales Zubehör: Reinigungs-Creme FRANKE Twister siehe 53.085.91, Seite 1623
 Optionales Zubehör: Abtropfbecken zu Unterbauspülen FRANKE Largo LAX siehe 53.085.37-38, Seite 1624

Unterbauspülen FRANKE Largo LAX 110 50 (35) / 110 10

Spüle unteneinbau, für Granitabdeckung, inkl. Ausschnittschablone, einzeln in Karton verpackt

bestehend aus:

- 2 Becken / 1 Ausgusschale
- Ventilset
- Drehknopf verchromt (Bohr-ø 18 mm)

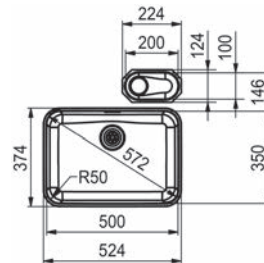
Material: Edelstahl
 Radius: 50 mm
 Volumen: 21 l
 Einbaulänge: 524 / 224 mm
 Einbaubreite: 374 / 124 mm
 für Element: 550 / 600 mm

Artikel-Nr.	Becken L/B/T	Ventilart	FRANKE	Stück
53.085.39	500 / 350 / 180 mm	Drehknopf	122.0035.354	834.00

- ☞ Erforderliches Zubehör: Silikon-Dichtungsmasse FALCONE Falcosil Multiplo Allround siehe 86.090.01-30 auf opo.ch
- Optionales Zubehör: Reinigungs-Creme FRANKE Twister siehe 53.085.91, Seite 1623
- Optionales Zubehör: Abtropfbecken zu Unterbauspülen FRANKE Largo LAX siehe 53.085.37-38, Seite 1624



53.085.39



53.085.39

Unterbauspülen FRANKE Largo LAX 110 50 (41)

Spüle unteneinbau, für Granitabdeckung, inkl. Ausschnittschablone, einzeln in Karton verpackt

bestehend aus:

- Becken
- Ventilset
- Drehknopf verchromt (Bohr-ø 18 mm)

Material: Edelstahl
 Radius: 50 mm
 Volumen: 26 l
 Einbaulänge: 530 mm
 Einbaubreite: 440 mm
 für Element: 550 / 600 mm

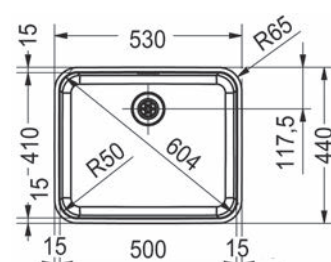
Artikel-Nr.	Becken L/B/T	Ventilart	FRANKE	Stück
53.085.29	500 / 410 / 175 mm	Drehknopf	122.0174.649	782.00
53.085.13	500 / 410 / 175 mm	Siebkorb	122.0191.976	725.00

▲ kombinierter Einbau 53.085.36 möglich

- ☞ Erforderliches Zubehör: Silikon-Dichtungsmasse FALCONE Falcosil Multiplo Allround siehe 86.090.01-30 auf opo.ch
- Optionales Zubehör: Reinigungs-Creme FRANKE Twister siehe 53.085.91, Seite 1623
- Optionales Zubehör: Spülmitteldispenser FRANKE Nova verchromt siehe 53.085.61, Seite 1622
- Optionales Zubehör: Abtropfbecken zu Unterbauspülen FRANKE Largo LAX siehe 53.085.37-38, Seite 1624



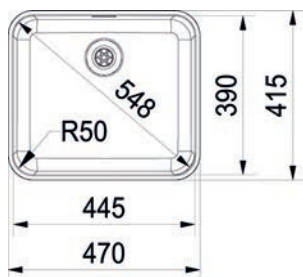
53.085.29



53.085.29



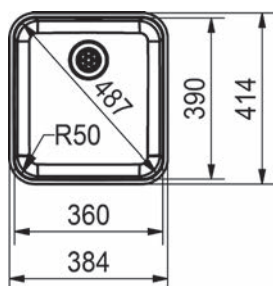
53.085.15-32



53.085.15-32



53.085.16-28



53.085.16-28


Unterbauspülen FRANKE Largo LAX 110 45

Spüle untereinbau, für Granitabdeckung, einzeln in Karton verpackt bestehend aus:

- Becken
- Ventilset
- Drehknopf verchromt (Bohr-ø 18 mm)

Material: Edelstahl
 Radius: 50 mm
 Volumen: 25 l
 Einbaulänge: 470 mm
 Einbaubreite: 415 mm
 für Element: 500 / 550 / 600 mm

Artikel-Nr.	Becken L/B/T	Ventilart	FRANKE	Stück
53.085.15	445 / 390 / 175 mm	Siebkorb	122.0191.980	556.00
53.085.32	445 / 390 / 175 mm	Drehknopf	122.0063.866	613.00

 Erforderliches Zubehör: Silikon-Dichtungsmasse FALCONE Falcosil Multiplo Allround siehe 86.090.01-30 auf opo.ch
 Optionales Zubehör: Abtropfbecken zu Unterbauspülen FRANKE Largo LAX siehe 53.085.37-38, Seite 1624


Unterbauspülen FRANKE Largo LAX 110 36

Spüle untereinbau, für Granitabdeckung, inkl. Ausschnittschablone, einzeln in Karton verpackt bestehend aus:

- Becken
- Ventilset
- Drehknopf verchromt (Bohr-ø 18 mm)

Material: Edelstahl
 Radius: 50 mm
 Volumen: 15 l
 Einbaulänge: 384 mm
 Einbaubreite: 414 mm
 für Element: 450 / 500 / 550 / 600 mm

Artikel-Nr.	Becken L/B/T	Ventilart	FRANKE	Stück
53.085.28	360 / 390 / 175 mm	Drehknopf	122.0086.227	592.00
53.085.16	360 / 390 / 175 mm	Siebkorb	122.0086.117	505.00

 Erforderliches Zubehör: Silikon-Dichtungsmasse FALCONE Falcosil Multiplo Allround siehe 86.090.01-30 auf opo.ch
 Optionales Zubehör: Reinigungs-Creme FRANKE Twister siehe 53.085.91, Seite 1623
 Optionales Zubehör: Spülmitteldispenser FRANKE Nova verchromt siehe 53.085.61, Seite 1622

Unterbauspülen FRANKE Largo LAX 110 10

Spüle unteneinbau, für Granitabdeckung, inkl. Ausschnittschablone, einzeln in Karton verpackt


bestehend aus:

- Becken
- Ventilset
- Ausgusschale

Material: Edelstahl
 Radius: 50 mm
 Einbaulänge: 224 mm
 Einbaubreite: 124 mm
 für Element: 275 mm

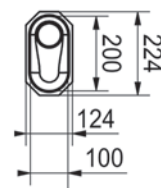
Artikel-Nr.	Becken L/B/T	Ventilart	FRANKE	Stück
53.085.36	200 / 100 / 100 mm	Stopfen	112.0045.739	259.00

 kombinierter Einbau 53.085.29-13 möglich

-  Erforderliches Zubehör: Silikon-Dichtungsmasse FALCONE Falcosil Multiplo Allround siehe 86.090.01-30 auf opo.ch
- Optionales Zubehör: Reinigungs-Creme FRANKE Twister siehe 53.085.91, Seite 1623
- Optionales Zubehör: Abtropfbecken FRANKE Largo LAX 213/113/7 siehe 53.085.38, Seite 1624



53.085.36



53.085.36

Unterbauspülen FRANKE Largo LAX 160 D

Spüle unteneinbau, für Granitabdeckung, einzeln in Karton verpackt


bestehend aus:

- Becken
- Ventilset
- Drehknopf verchromt (Bohr-ø 18 mm)

Material: Edelstahl
 Radius: 50 mm
 Volumen: 15 l
 Einbaulänge: 575 mm
 Einbaubreite: 420 mm
 für Element: 550 / 600 mm

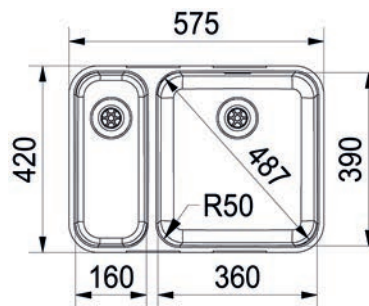
Becken L/B/T: 360x390x175 / 160x390x120 mm

Artikel-Nr.	Modell	Ventilart	FRANKE	Stück
53.085.17	KBL	Drehknopf / Siebkorb	122.0086.231	1009.00
53.085.18	KBR	Drehknopf / Siebkorb	122.0086.225	1009.00

-  Erforderliches Zubehör: Silikon-Dichtungsmasse FALCONE Falcosil Multiplo Allround siehe 86.090.01-30 auf opo.ch
- Optionales Zubehör: Abtropfbecken zu Unterbauspülen FRANKE Largo LAX siehe 53.085.37-38, Seite 1624



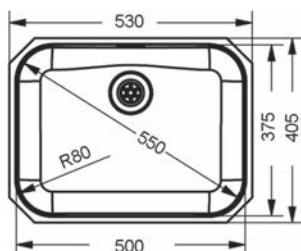
53.085.17



53.085.17-18



53.085.64-65



53.085.64-65

Unterbauspülen FRANKE Ariane ARX 110 50

Spüle untereinbau, für Granitabdeckung, einzeln in Karton verpackt bestehend aus:

- Becken
- Ventilset
- Drehknopf verchromt (Bohr-ø 18 mm)

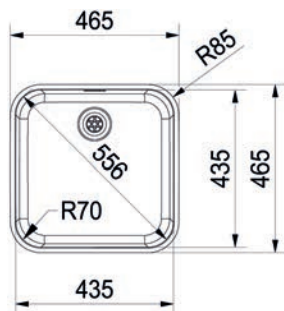
Material: Edelstahl
 Radius: 80 mm
 Volumen: 20 l
 Einbaulänge: 530 mm
 Einbaubreite: 405 mm
 für Element: 550 / 600 mm

Artikel-Nr.	Becken L/B/T	Ventilart	FRANKE	Stück
53.085.65	500 / 375 / 160 mm	Drehknopf	122.0199.832	588.00
53.085.64	500 / 375 / 160 mm	Siebkorb	122.0199.831	533.00

⊗ Erforderliches Zubehör: Silikon-Dichtungsmasse FALCONE Falcosil Multiplo Allround siehe 86.090.01-30 auf opo.ch
 Optionales Zubehör: Reinigungs-Creme FRANKE Twister siehe 53.085.91, Seite 1623
 Optionales Zubehör: Spülmitteldispenser FRANKE Nova siehe 53.085.61, Seite 1622



53.085.68



53.085.68

Unterbauspülen FRANKE Ariane ARX 110 43

Spüle untereinbau, für Granitabdeckung, einzeln in Karton verpackt bestehend aus:

- Becken
- Ventilset
- Drehknopf verchromt (Bohr-ø 18 mm)

Material: Edelstahl
 Radius: 70 mm
 Volumen: 23 l
 Einbaulänge: 465 mm
 Einbaubreite: 465 mm
 für Element: 600 mm

Artikel-Nr.	Becken L/B/T	Ventilart	FRANKE	Stück
53.085.68	435 / 435 / 180 mm	Drehknopf	122.0199.820	680.00

⊗ Erforderliches Zubehör: Silikon-Dichtungsmasse FALCONE Falcosil Multiplo Allround siehe 86.090.01-30 auf opo.ch

Unterbauspülen FRANKE Ariane ARX 110 35

Spüle unteneinbau, für Granitabdeckung, einzeln in Karton verpackt bestehend aus:

- Becken
- Ventilset
- Drehknopf verchromt (Bohr- \varnothing 18 mm)

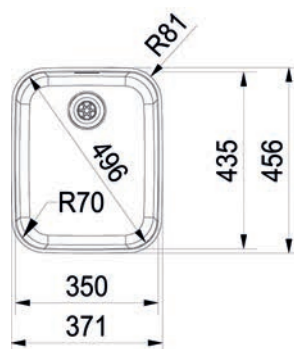
Material: Edelstahl
 Radius: 70 mm
 Volumen: 18 l
 Einbaulänge: 371 mm
 Einbaubreite: 456 mm
 für Element: 400 / 450 / 500 / 550 / 600 mm

Artikel-Nr.	Becken L/B/T	Ventilart	FRANKE	Stück
53.085.69	350 / 435 / 175 mm	Drehknopf	122.0153.360	620.00

 Erforderliches Zubehör: Silikon-Dichtungsmasse FALCONE Falcosil Multiplo Allround siehe 86.090.01-30 auf opo.ch



53.085.69



53.085.69



53.085.82



53.085.83



53.085.80



53.085.81

Spültischarmaturen KWC Domo

Einhebelmischer mit Schwenkauslauf oder Auszugsbrause mit Metallschlauch

Material: Messing
Oberfläche: verchromt
für Plattenstärke: 0 - 45 mm
Bohr-ø: 35 mm

Ausführung: Schwenkauslauf, Schwenkbereich: 160 °

Artikel-Nr.	Energieeffizienz	Durchflussleistung	FRANKE	Stück
53.085.82	C	12 l/min.	115.0043.796	390.00

Ausführung: Auszugsbrause, Schwenkbereich: 130 °

Artikel-Nr.	Energieeffizienz	Durchflussleistung	FRANKE	Stück
53.085.83	C	12 l/min.	115.0308.227	563.00

☞ Optionales Zubehör: Spülmitteldispenser FRANKE Novita siehe 53.085.60-54.003.32, Seite 1622
Montagehilfen: Teleskop-Standhahnmutterschlüssel siehe 27.228.01-02 auf opo.ch

Spültischarmaturen KWC Adrena

Einhebelmischer mit Schwenkauslauf oder Auszugsbrause mit Metallschlauch

Material: Messing
Oberfläche: verchromt
für Plattenstärke: 0 - 45 mm
Bohr-ø: 35 mm

Ausführung: Schwenkauslauf, Schwenkbereich: 160 °

Artikel-Nr.	Energieeffizienz	Durchflussleistung	FRANKE	Stück
53.085.80	B	12 l/min.	115.0307.925	340.00

Ausführung: Auszugsbrause, Schwenkbereich: 130 °

Artikel-Nr.	Energieeffizienz	Durchflussleistung	FRANKE	Stück
53.085.81	B	11 l/min.	115.0307.926	443.00

☞ Optionales Zubehör: Spülmitteldispenser FRANKE Novita siehe 53.085.60-54.003.32, Seite 1622
Montagehilfen: Teleskop-Standhahnmutterschlüssel siehe 27.228.01-02 auf opo.ch

Spültischarmaturen KWC Orcino

Einhebelmischer mit Schwenkauslauf oder Auszugsbrause mit Metallschlauch

Material: Messing
Oberfläche: verchromt
für Plattenstärke: 60 / 45 mm
Bohr-ø: 35 mm

Ausführung: Schwenkauslauf, Schwenkbereich: 160 °

Artikel-Nr.	Energieeffizienz	Durchflussleistung	FRANKE	Stück
53.085.84	C	12 l/min.	115.0043.798	425.00

Ausführung: Auszugsbrause, Schwenkbereich: 130 °

Artikel-Nr.	Energieeffizienz	Durchflussleistung	FRANKE	Stück
53.085.85	C	12 l/min.	115.0043.799	591.00

 Optionales Zubehör: Spülmitteldispenser FRANKE Novita siehe 53.085.60-54.003.32, Seite 1622
Montagehilfen: Teleskop-Standhahnmutterschlüssel siehe 27.228.01-02 auf opo.ch



53.085.84-85



53.085.84-85

Spültischarmaturen KWC Isla

Einhebelmischer mit Schwenkauslauf oder Auszugsbrause mit Nylonschlauch

Material: Messing
Oberfläche: verchromt
für Plattenstärke: 60 mm
Bohr-ø: 35 mm

Ausführung: Schwenkauslauf, Schwenkbereich: 360 °

Artikel-Nr.	Energieeffizienz	Durchflussleistung	FRANKE	Stück
53.085.95	B	9 l/min.	115.0473.854	238.00

Ausführung: Auszugsbrause, Schwenkbereich: 360 °

Artikel-Nr.	Energieeffizienz	Durchflussleistung	FRANKE	Stück
53.085.94	B	9 l/min.	115.0473.853	346.00



53.085.95



53.085.94



53.085.86



53.085.88



53.085.96-97



53.085.98

Spültischarmaturen KWC Suno

Einhebelmischer mit Schwenkauslauf oder Auszugsbrause mit Nylonschlauch

Material: Messing
für Plattenstärke: 45 mm
Bohr-ø: 35 mm
Energieeffizienz: B

Ausführung: Schwenkauslauf, Schwenkbereich: 160 °

Artikel-Nr.	Oberfläche	Durchflussleistung	FRANKE	Stück
53.085.86	verchromt	12 l/min.	115.0480.418	335.00
53.085.87	edelstahlfinish	12 l/min.	115.0480.632	431.00

Ausführung: Auszugsbrause, Schwenkbereich: 160 °

Artikel-Nr.	Oberfläche	Durchflussleistung	FRANKE	Stück
53.085.88	verchromt	11 l/min.	115.0480.633	467.00
53.085.89	edelstahlfinish	11 l/min.	115.0480.639	599.00

Spültischarmaturen KWC Ava

Einhebelmischer fest, zur Montage auf Unterputzeinheit, 53.085.98

Material: Messing
Oberfläche: verchromt
Bohr-ø: 30 / 55 mm
Energieeffizienz: B

Ausführung: Auslauf fest, Ausladung: 175 mm

Artikel-Nr.	Durchflussleistung	L/B	FRANKE	Stück
53.085.96	7.5 l/min.	172/73 mm	115.0308.205	602.00

Ausführung: Auslauf fest, Ausladung: 225 mm

Artikel-Nr.	Durchflussleistung	L/B	FRANKE	Stück
53.085.97	7.5 l/min.	172/73 mm	115.0308.206	604.00

 Erforderliches Zubehör: Unterputz-Einheit KWC Ava 1/2" siehe 53.085.98, Seite 1614

Unterputz-Einheit KWC Ava 1/2"

Wandmontage 2-Loch, Anschlussgewinde 1/2"

Material: Kunststoff
Farbe: weiss
Bohr-ø: 30 / 35 mm

Artikel-Nr.	L/H	FRANKE	Stück
53.085.98	180/70 mm	112.0308.149	333.00

Spültischarmaturen OK-Line

Einhebelmischer mit Schwenkauslauf

Material: Messing
Oberfläche: verchromt
für Plattenstärke: 35 mm
Bohr-ø: 35 mm

Ausführung: Schwenkauslauf

Artikel-Nr.	Energieeffizienz	Schwenkbereich	Durchflussleistung	Stück
53.086.80	A	360 °	14 l/min.	118.80

 Montagehilfen: Teleskop-Standhahnmutterschlüssel siehe 27.228.01-02 auf opo.ch

Spültischarmaturen OK-Line

Einhebelmischer mit Auszugsbrause mit Nylonschlauch

Material: Messing
Oberfläche: verchromt
für Plattenstärke: 40 mm
Bohr-ø: 35 mm

Ausführung: Auszugsbrause

Artikel-Nr.	Energieeffizienz	Schwenkbereich	Durchflussleistung	Stück
53.086.85	A	100 °	9.5 l/min.	191.00

 Montagehilfen: Teleskop-Standhahnmutterschlüssel siehe 27.228.01-02 auf opo.ch

Spültischarmaturen FRANKE Argos Eco

Einhebelmischer mit Schwenkauslauf oder Auszugsbrause mit Nylonschlauch und EcoBOOSTER

Material: Messing
Oberfläche: verchromt
für Plattenstärke: 0 - 55 mm
Bohr-ø: 35 mm

Ausführung: Schwenkauslauf, Schwenkbereich: 360 °

Artikel-Nr.	Energieeffizienz	Durchflussleistung	FRANKE	Stück
53.084.01	D	15 l/min.	115.0200.000	259.00

Ausführung: Auszugsbrause, Schwenkbereich: 100 °

Artikel-Nr.	Energieeffizienz	Durchflussleistung	FRANKE	Stück
53.084.02	A	6 l/min.	115.0278.300	490.00

-  dank EcoBOOSTER 30% weniger Wasserverbrauch
- dank Energiespar-Steuerpatrone 30% weniger Energiekosten

 Optionales Zubehör: Spülmitteldispenser FRANKE Novita siehe 53.085.60-54.003.32, Seite 1622
Montagehilfen: Teleskop-Standhahnmutterschlüssel siehe 27.228.01-02 auf opo.ch



53.086.80



53.086.85



53.084.01



53.084.02

OK Line®



53.086.95



53.086.96

Spültischarmaturen OK-Line

Einhebelmischer mit Schwenkauslauf oder Auszugsbrause mit Nylonschlauch

Material: Messing
 Oberfläche: verchromt
 für Plattenstärke: 40 mm
 Bohr-ø: 33.5 mm

Ausführung: Schwenkauslauf

Artikel-Nr.	Energieeffizienz	Schwenkbereich	Durchflussleistung	Stück
53.086.95	B	360 °	15 l/min.	378.00

Ausführung: Auszugsbrause

Artikel-Nr.	Energieeffizienz	Schwenkbereich	Durchflussleistung	Stück
53.086.96	B	120 °	10.5 l/min.	534.00

🔧 Montagehilfen: Teleskop-Standhahnmutterschlüssel siehe 27.228.01-02, Seite 810



53.084.03

Spültischarmaturen FRANKE Argos Eco Care

Einhebelmischer mit Auszugsbrause mit Nylonschlauch und EcoBOOSTER

Material: Messing
Oberfläche: verchromt
für Plattenstärke: 0 - 60 mm
Bohr-ø: 34 mm

Ausführung: Auszugsbrause, Schwenkbereich: 100 °

Artikel-Nr.	Energieeffizienz	Durchflussleistung	FRANKE	Stück
53.084.03	A	6 l/min.	115.0296.325	503.00

- dank EcoBOOSTER 30% weniger Wasserverbrauch
- dank Energiespar-Steuerpatrone 30% weniger Energiekosten

 Montagehilfen: Teleskop-Standhahnmutterschlüssel siehe 27.228.01-02 auf opo.ch



53.087.40-41

Spültischarmaturen FRANKE Rotondo

Einhebelmischer mit Schwenkauslauf oder Zugauslauf/Auszugsbrause mit Nylonschlauch

Ausführung: Schwenkauslauf, Schwenkbereich: 360 °

Artikel-Nr.	Material	Energieeffizienz	Durchflussleistung	FRANKE	Stück
53.087.40	Chrom	A	11.5 l/min.	115.0085.610	265.00
53.087.41	Edelstahl	A	11.5 l/min.	115.0272.709	435.00

Ausführung: Auszugsbrause, Schwenkbereich: 110 °

Artikel-Nr.	Material	Energieeffizienz	Durchflussleistung	FRANKE	Stück
53.087.42	Chrom	A	8 l/min.	115.0085.613	339.00

Ausführung: Zugauslauf, Schwenkbereich: 110 °

Artikel-Nr.	Material	Energieeffizienz	Durchflussleistung	FRANKE	Stück
53.087.43	Edelstahl	A	8 l/min.	115.0272.710	509.00



53.087.42



53.087.43

Spültischarmaturen FRANKE Swing

Einhebelmischer mit Schwenkauslauf oder Auszugsbrause mit Nylonschlauch

Material: Messing
Oberfläche: verchromt
für Plattenstärke: 0 - 45 mm
Bohr-ø: 35 mm

Ausführung: Schwenkauslauf, Schwenkbereich: 160 °

Artikel-Nr.	Energieeffizienz	Durchflussleistung	FRANKE	Stück
53.085.51	B	12.7 l/min.	115.0083.729	287.00


Ausführung: Auszugsbrause, Schwenkbereich: 110 °

Artikel-Nr.	Energieeffizienz	Durchflussleistung	FRANKE	Stück
53.085.52	A	9.8 l/min.	115.0083.727	381.00

 Optionales Zubehör: Spülmitteldispenser FRANKE Novita siehe 53.085.60-54.003.32, Seite 1622
Montagehilfen: Teleskop-Standhahnmutterschlüssel siehe 27.228.01-02 auf opo.ch



53.085.51



53.085.52

Spültischarmaturen FRANKE Mambo

Einhebelmischer mit Auszugsbrause und Metallschlauch, mit Selbstreinigungsfunktion

Material: Messing
Oberfläche: verchromt
für Plattenstärke: 0 - 40 mm
Bohr-ø: 35 mm


Ausführung: Auszugsbrause, Schwenkbereich: 160 °

Artikel-Nr.	Energieeffizienz	Durchflussleistung	FRANKE	Stück
53.085.53	C	12 l/min.	115.0043.855	467.00

 Optionales Zubehör: Spülmitteldispenser FRANKE Novita siehe 53.085.60-54.003.32, Seite 1622



53.085.53



53.085.53



53.085.50



53.085.49

Spültischarmaturen FRANKE Novara

Einhebelmischer mit Schwenkauslauf oder Auszugsbrause mit Nylonschlauch

Material: Messing
Oberfläche: verchromt
für Plattenstärke: 40 / 35 mm
Bohr-ø: 35 mm

Ausführung: Schwenkauslauf, Schwenkbereich: 160 °

Artikel-Nr.	Energieeffizienz	Durchflussleistung	FRANKE	Stück
53.085.50	A	11.6 l/min.	115.0174.576	181.00

Ausführung: Auszugsbrause, Schwenkbereich: 140 °

Artikel-Nr.	Energieeffizienz	Durchflussleistung	FRANKE	Stück
53.085.49	A	8.5 l/min.	115.0174.577	273.00

☞ Optionales Zubehör: Spülmitteldispenser FRANKE Novita siehe 53.085.60-54.003.32, Seite 1622
Montagehilfen: Teleskop-Standhahnmutterschlüssel siehe 27.228.01-02 auf opo.ch



53.084.11



53.084.15

Spültischarmaturen FRANKE Tango Neo

Einhebelmischer mit Schwenkauslauf oder Zugauslauf/Auszugsbrause mit Nylonschlauch

Material: Messing / Edelstahl
für Plattenstärke: 0 - 45 mm
Bohr-ø: 35 mm

Ausführung: Schwenkauslauf, Schwenkbereich: 360 °

Artikel-Nr.	Oberfläche	Energieeffizienz	Durchflussleistung	FRANKE	Stück
53.084.10	verchromt D		16 l/min.	115.0081.349	445.00
53.084.11	Edelstahl D		16 l/min.	115.0031.126	719.00

Ausführung: Zugauslauf, Schwenkbereich: 120 °

Artikel-Nr.	Oberfläche	Energieeffizienz	Durchflussleistung	FRANKE	Stück
53.084.12	verchromt B		11 l/min.	115.0081.350	531.00
53.084.13	Edelstahl B		11 l/min.	115.0031.130	798.00

Ausführung: Auszugsbrause, Schwenkbereich: 120 °

Artikel-Nr.	Oberfläche	Energieeffizienz	Durchflussleistung	FRANKE	Stück
53.084.14	verchromt B		11 l/min.	115.0307.928	632.00
53.084.15	Edelstahl B		11 l/min.	115.0083.732	1007.00

☞ Weitere Ausführungen sind auf Anfrage lieferbar.

☞ Optionales Zubehör: Spülmitteldispenser FRANKE Novita siehe 53.085.60-54.003.32, Seite 1622
Montagehilfen: Teleskop-Standhahnmutterschlüssel siehe 27.228.01-02 auf opo.ch

Spültischarmaturen FRANKE Orbit

Einhebelmischer mit Schwenkauslauf oder mit Zugauslauf

Material: Edelstahl
 für Plattenstärke: 0 - 55 mm
 Bohr ø: 35 mm

Ausführung: Schwenkauslauf, Schwenkbereich: 360 °

Artikel-Nr.	Energieeffizienz	Durchflussleistung	Stück
53.087.60	A / C	7.4 / 14.4 l/min.	467.00

Ausführung: Zugauslauf, Schwenkbereich: 120 °

Artikel-Nr.	Energieeffizienz	Durchflussleistung	Stück
53.087.61	A	8.2 l/min.	546.00



53.087.60



53.087.61

Spültischarmaturen FRANKE Atlas Neo

Einhebelmischer mit Schwenkauslauf

Material: Edelstahl
 für Plattenstärke: 0 - 50 mm
 Bohr ø: 35 mm

Ausführung: Schwenkauslauf, Schwenkbereich: 180 °

Artikel-Nr.	Energieeffizienz	Durchflussleistung	Stück
53.087.65	C	14.5 l/min.	663.00



53.087.65



53.087.66

Spültischarmaturen FRANKE Atlas Neo

Einhebelmischer mit Zugauslauf

Material: Edelstahl
 für Plattenstärke: 0 - 50 mm
 Bohr ø: 35 mm

Ausführung: Zugauslauf, Schwenkbereich: 180 °

Artikel-Nr.	Energieeffizienz	Durchflussleistung	Stück
53.087.66	A	9 l/min.	766.00



53.087.67

Spültischarmaturen FRANKE Atlas Neo

Einhebelmischer mit Auszugsbrause

Material: Edelstahl
 für Plattenstärke: 0 - 50 mm
 Bohr ø: 35 mm

Ausführung: Auszugsbrause, Schwenkbereich: 180 °

Artikel-Nr.	Energieeffizienz	Durchflussleistung	Stück
53.087.67	B	8 l/min.	818.00

Spültischarmaturen FRANKE Luna

Einhebelmischer mit Zugauslauf mit Nylonschlauch, 2-Loch-Armatur

Ausführung: Zugauslauf, Schwenkbereich: 360 °

Artikel-Nr.	Material	Energieeffizienz	Durchflussleistung	FRANKE	Stück
53.087.46	Chrom	B	9 l/min.	115.0170.659	790.00
53.087.47	Edelstahl	B	9 l/min.	115.0043.429	943.00

 Optionales Zubehör: Spülmitteldispenser FRANKE Novita siehe 53.085.60-54.003.32, Seite 1622
Montagehilfen: Teleskop-Standhahnmutterschlüssel siehe 27.228.01-02 auf opo.ch



53.087.46-47

Spültischarmaturen FRANKE Logik

Einhebelmischer mit Schwenkauslauf oder Zugauslauf mit Nylonschlauch

Material: Messing / Edelstahl
für Plattenstärke: 0 - 40 mm
Bohr-ø: 35 mm

Ausführung: Schwenkauslauf, Schwenkbereich: 360 °

Artikel-Nr.	Oberfläche	Energieeffizienz	Durchflussleistung	FRANKE	Stück
53.085.58	verchromt	C	14 l/min.	115.0043.433	479.00
53.085.66	Edelstahl	C	11 l/min.	115.0202.479	609.00

Ausführung: Zugauslauf, Schwenkbereich: 170 °

Artikel-Nr.	Oberfläche	Energieeffizienz	Durchflussleistung	FRANKE	Stück
53.085.59	verchromt	A	7 l/min.	115.0043.432	561.00
53.085.67	Edelstahl	A	7 l/min.	115.0202.480	712.00

 Optionales Zubehör: Spülmitteldispenser FRANKE Novita siehe 53.085.60-54.003.32, Seite 1622
Montagehilfen: Teleskop-Standhahnmutterschlüssel siehe 27.228.01-02 auf opo.ch



53.085.58



53.085.59



53.085.55

Spültischarmaturen FRANKE Window

Einhebelmischer mit Schwenkauslauf, **Auslauf auf beide Seiten 90° umlegbar**, speziell geeignet wenn die Armatur im Drehflügelbereich eingesetzt wird Kollisionsgefahr besteht

Material: Messing
Oberfläche: verchromt
für Plattenstärke: 0 - 60 mm
Bohr-ø: 35 mm

Ausführung: Schwenkauslauf, Schwenkbereich: 360 °

Artikel-Nr.	Energieeffizienz	Durchflussleistung	FRANKE	Stück
53.085.55	D	16 l/min.	115.0059.339	582.00

☰ Weitere Ausführungen sind auf Anfrage lieferbar.

☞ Optionales Zubehör: Spülmitteldispenser FRANKE Novita siehe 53.085.60-54.003.32, Seite 1622
Montagehilfen: Teleskop-Standhahnmutterschlüssel siehe 27.228.01-02 auf opo.ch



53.087.45

Spültischarmaturen FRANKE Ambient

Einhebelmischer mit Schwenkauslauf oder Zugauslauf/Auszugsbrause mit Nylonschlauch

Material: Messing
Oberfläche: verchromt
für Plattenstärke: 40 mm
Bohr-ø: 35 mm

Ausführung: Zugauslauf, Schwenkbereich: 170 °

Artikel-Nr.	Energieeffizienz	Durchflussleistung	FRANKE	Stück
53.087.45	B	9.5 l/min.	115.0373.947	576.00

☞ Optionales Zubehör: Spülmitteldispenser FRANKE Novita siehe 53.085.60-54.003.32, Seite 1622
Montagehilfen: Teleskop-Standhahnmutterschlüssel siehe 27.228.01-02 auf opo.ch

Spültischarmaturen FRANKE Flex

Einhebelmischer mit Zugauslauf mit Nylonschlauch

Material: Messing
Oberfläche: verchromt
für Plattenstärke: 40 mm
Bohr-ø: 35 mm

Ausführung: Zugauslauf, Schwenkbereich: 120 °

Artikel-Nr.	Energieeffizienz	Durchflussleistung	FRANKE	Stück
53.087.48	B	10 l/min.	115.0043.791	704.00

 Optionales Zubehör: Spülmitteldispenser FRANKE Novita siehe 53.085.60-54.003.32, Seite 1622
Montagehilfen: Teleskop-Standhahnmutterschlüssel siehe 27.228.01-02 auf opo.ch



53.087.48

Spültischarmaturen FRANKE Master Chef

Einhebelmischer mit Auszugsbrause

Material: Messing
Oberfläche: verchromt
für Plattenstärke: 40 mm
Bohr-ø: 35 mm

Ausführung: Auszugsbrause, Schwenkbereich: 360 °

Artikel-Nr.	Energieeffizienz	Durchflussleistung	FRANKE	Stück
53.087.49	A	8.5 l/min.	115.0196.526	938.00

 Optionales Zubehör: Spülmitteldispenser FRANKE Novita siehe 53.085.60-54.003.32, Seite 1622
Montagehilfen: Teleskop-Standhahnmutterschlüssel siehe 27.228.01-02 auf opo.ch



53.087.49



53.087.38

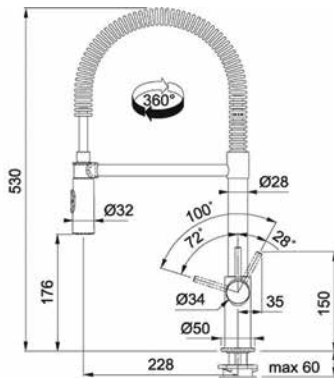
Spültischarmaturen FRANKE Flex

Einhebelmischer mit Zugauslauf mit Nylonschlauch

Material: Messing
 Oberfläche: verchromt
 für Plattenstärke: 40 mm
 Bohr-ø: 35 mm

Ausführung: Zugauslauf, Schwenkbereich: 360 °

Artikel-Nr.	Energieeffizienz	Durchflussleistung	Werks-Nr.	Stück
53.087.38	B	10 l/min.	115.0486.992	704.00



53.087.38



53.085.60

Spülmitteldispenser FRANKE Novita

Kunststoffflasche (gesteckt), mit Rosetten-Einbauset für die Montage auf Holz, Granit oder Direkteinbau in Einlegespülen Franke Compact, Bohr- \varnothing Spüle 18 mm / Bohr- \varnothing Granit 25 mm

Material: Messing
Behälterinhalt: 250 ml
Ausladung: 90 mm

Artikel-Nr.	Oberfläche	Bohr- \varnothing	FRANKE	Stück
53.085.60	verchromt	18 / 25 mm	119.0041.494	141.40
54.003.32	Edelstahl	18 / 25 mm	119.0050.058	277.00

Der Spülmitteldispenser kann von oben aufgefüllt werden. Einfach den Kopf senkrecht herausziehen. Es eignen sich alle herkömmlichen, im Handel erhältlichen Spülmittel.

Spülen mit Bohrung \varnothing 18 mm sind ab Werk lieferbar.



53.085.61

Spülmitteldispenser FRANKE Nova

Kunststoffflasche (geschraubt), mit Rosetten-Einbauset für die Montage auf Granit

Material: Messing
Behälterinhalt: 350 ml
Ausladung: 100 mm

Artikel-Nr.	Oberfläche	Bohr- \varnothing	FRANKE	Stück
53.085.61	verchromt	25 mm	119.0044.681	153.00

Der Spülmitteldispenser kann von oben aufgefüllt werden. Einfach den Kopf senkrecht herausziehen. Es eignen sich alle herkömmlichen, im Handel erhältlichen Spülmittel.



53.084.16

Spülmitteldispenser FRANKE Tango Neo

Kunststoffflasche (geschraubt), mit Rosetten-Einbauset für die Montage auf Granit

Material: Edelstahl
Behälterinhalt: 350 ml
Ausladung: 85 mm

Artikel-Nr.	Bohr- \varnothing	FRANKE	Stück
53.084.16	25 mm	119.0307.938	352.00

Der Spülmitteldispenser kann von oben aufgefüllt werden. Einfach den Kopf senkrecht herausziehen. Es eignen sich alle herkömmlichen, im Handel erhältlichen Spülmittel.

Wasserschutz - Einlegematten "aqua-non"

aus hochwertigem, elastischem Kunststoffmaterial, mit halbkugelförmigen Vertiefungen zum Auffangen von Tropfwasser

Material: Kunststoff

Artikel-Nr.	Farbe	L/B	Stärke	Stück
53.195.01	weiss	1'200/550 mm	2.2 mm	53.20
53.195.02	graphitgrau	1'200/550 mm	2.2 mm	53.20



53.195.01-02

Wasser- und Schmutzschutz - Einlegeboden

Oberfläche mit feiner Waffelstruktur, zum Schutz der Küchenelementböden im Inneren, 3 seitiger Aufbau im Elementinnern, beidseitig gelocht \varnothing 3.5 mm für seitliche Schraubbefestigung, 2 stufige Abkantungen für 16 mm Küchenböden im Frontbereich, umfasst und schützt den Elementboden so auch auf der Frontseite, ausgelegt für Küchenelemente mit Seitenstärke 16 mm

Material: Aluminium

Dicke: 0.3 mm

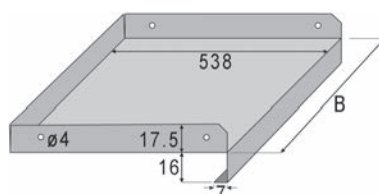
Höhe: 16 mm

Tiefe: 538 mm

Packung: 1	Stück	Packung: 10	Stück	Element	Seitenstärke
53.195.10	14.95	53.195.20	10.80	500 mm	16 mm
53.195.11	15.80	53.195.21	11.80	550 mm	16 mm
53.195.12	16.95	53.195.22	12.05	600 mm	16 mm
53.195.19	20.90	53.195.29	15.30	900 mm	16 mm



53.195.10-29



53.195.10-29

 Montagehilfen: Spanplattenschrauben FN 487 LK vernickel siehe 85.153.3012 auf opo.ch

Reinigungs-Creme FRANKE Twister

zur Pflege und für nachhaltigen Glanz aller Edelstahlspülen, wasserabweisend

Artikel-Nr.	Inhalt	FRANKE	Stück
53.085.91	125 ml	112.0039.141	8.10




53.085.91

Ablaufgarnituren FRANKE Compact Plus CPX

Artikel-Nr.	Material	Farbe	FRANKE	Garnitur
53.085.27	Kunststoff	grau	112.0174.997	39.40



53.085.27



53.085.90

Rollmatte FRANKE Centinox

Edelstahlstäbe, Enden schwarz gummiert
zur Geschirrabtropfung, Absetzen von heissen Töpfen, usw.

Material: Edelstahl

Artikel-Nr.	L/B/T	FRANKE	Stück
53.085.90	468/440/9 mm	112.0080.355	139.40



53.085.92

Rollmatte FRANKE Compact Plus CPX

Edelstahlstäbe, Enden schwarz gummiert
zur Geschirrabtropfung, Absetzen von heissen Töpfen, usw.

Material: Edelstahl

Artikel-Nr.	L/B/T	FRANKE	Stück
53.085.92	420/468/9 mm	112.0030.882	116.20



53.085.37-38

Abtropfbecken zu Unterbauspülen FRANKE Largo LAX

mit Löchern

Material: Edelstahl

Oberfläche: matt

Artikel-Nr.	L/B/T	für	FRANKE	Stück
53.085.37	366/186/80 mm	53.085.33	112.0061.838	83.90
53.085.38	211/111/77 mm	53.085.36	112.0160.177	49.50

 Optionales Zubehör: Unterbaubeck. FRANKE Largo LAX 11050 Ede siehe 53.085.33, Seite 1606
Optionales Zubehör: Unterbaubeck. FRANKE Largo LAX 11010 Ede siehe 53.085.36, Seite 1609



53.086.91

Abtropfeinsatzbecken FRANKE Compact Plus CPX

Material: Kunststoff

Oberfläche: matt

Farbe: weiss

Artikel-Nr.	L/B/T	FRANKE	Stück
53.086.91	315/177/112 mm	112.0037.095	24.25