





















Vue d'ensemble de la famille de serrures série 12

-  DIMENSIONS RZ / PZ 78: DM 60, 70, 80
-  DIMENSIONS PZ 72 / RZ 74: DM 55, 60, 65, 80
-  DIMENSIONS PZ 88: DM 50, 60, 70

	SERRURES à 1 vantail									SERRURES à 2 vantaux								
	SERRURES À BEC-DE-CANE			VERROUILLAGE MANUEL			VERROUILLAGE AUTOMATIQUE (SV)			VERROUILLAGE MANUEL		VERROUILLAGE AUTOMATIQUE (SV)		CONTRE BOÎTIER				
																		
	12500 PE 62.195.30-53	12501 FB PE 62.195.78-90	12511 FB PB 62.202.10-21	12300 PE 62.197.41-52	12310 PB 62.198.58-90	12340 PD 62.199.20-51	12400 SV PE 62.197.10-25	12410 SV PB 62.198.10-25	12430 SV PC 62.205.30-41	12302 PE 2-vantaux 62.203.30-41	12312 PB 2-vantaux 62.204.20-31	12402 SV PE 2-vantaux 62.199.60-71	12412 SV PB 2-vantaux 62.201.10-21	12100 P Contre boîtier 62.199.90-92	12110.1 Tête à languette 12110.2 Tête à languette 12110.3 Tête à équerre 62.199.80-86			
Antipanique E (PE) - Fonction à levier	X	X		X			X			X		X						X
Antipanique B (PB) - Fonction de commutation			X		X			X			X		X					
Antipanique C (PC) - Fonction de fermeture forcée						X			X									
Antipanique D (PD) - Fonction de passage						X												
Solution antipanique intégrale à 2 vantaux	X									X	X	X	X					
Dimensions CH RZ / PZ 78 mm: DM 60,70,80 mm	X	X	X	X	X	X	X	X	X	X	X	X	X		65 / 80 / 100		Têt. p / l / e	
Dimensions DIN PZ 72 / RZ 74 mm: DM 55,60, 65, 80 mm	X	X	X	X	X	X	X	X	X	X	X	X	X					
Dimensions Ö PZ 88 mm: DM 50,60,70 mm							X	X										
Fonction à levier	X	X		X			X			X		X						
Compatible pour cylindre rond à bouton	X	X	X				X	X	X			X	X					
Cylindre rond à bouton uniquement avec repositionnement de la came				(x)	(x)	(x)				(x)	(x)							
Blocage du bec-de-cane sur pêne mobile		X	X															
Pêne mobile avec commande séquentielle intégrée							X	X	X			X	X					
Côté antip. réversible (vers l'intérieur / l'extérieur)			X		X	X		X	X		X		X					
Bec-de-cane de confort réversible (DIN G / D)	X	X	X	X	X	X	X	X	X	X	X	X	X					
EN 12209 protection classe 4				X	X	X	X	X	X	X	X	X	X					
EN 179	X	X	X	X	X	X	X	X	X	X	X	X	X					X
EN 1125	X	X	X	X	X	X	X	X	X	X	X	X	X					X
EN 1634 (Protection contre les incendies)	X	X	X	X	X	X	X	X	X	X	X	X	X					X
EN 1627 pour catégorie RC 2				X	X	X	X	X	X	(x)	(x)	(x)	(x)					(x)