

- Commande
 Demande de prix

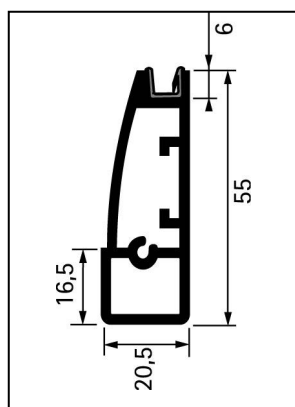
Feuille de mesure pour cadres en alu
 Formulaire à copier

sans verre 48.611.71
 avec verre 48.610.71

IMPORTANT: remplir une feuille séparée pour chaque armoire haute d'angle!

Cachet de l'entreprise:	N° de client: _____
	Interlocuteur: _____
	Commission: _____
	Date: _____
	Signature: _____

Cadre en alu et verre fabriqué sur mesure, fini, épaisseur du verre de 4 mm.



avec verre

- 48.610.71 eloxé naturel

sans verre


- 48.611.71 eloxé naturel

<p>Vue frontale du cadre (de l'extérieur)</p>	Dimensions et quantité	
	Largeur (max. 600 mm)	B = _____ mm
	Hauteur (max. 1100 mm)	H = _____ mm
	Charnière supérieure (au moins 110 mm)	O = _____ mm
	Dim. de l'axe pour 2 charnières	A1 = _____ mm
	Dim. de l'axe pour 3 charnières	A2 = _____ mm
	Dim. de l'axe pour 4 charnières	A3 = _____ mm
	Charnière inférieure (au moins 110 mm)	U = _____ mm
	Distance de perçage	C = _____ mm (sans indication = 4
	<input type="checkbox"/> cadres à gauche	= _____ pièces
<input type="checkbox"/> cadres à droite	= _____ pièces	
Charnières		
<input type="checkbox"/> Hettich 110°		
<input type="checkbox"/> Grass 110°		
<input type="checkbox"/> Blum 125°		
<input type="checkbox"/> Butée de coin	<input type="checkbox"/> Butée centrale	<input type="checkbox"/> Butée intérieure


Indications concernant l'exécution désirée pour le verre (épaisseur 4 mm):



Flotté clair



Satinato blanc



Satinato extra blanc



Mastercarre



Masterpoint

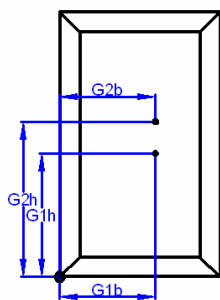
Type en verre: Verre normal Verre ESG (renforcé)

Face satinée ou structurée: Intérieur (standard) Extérieur

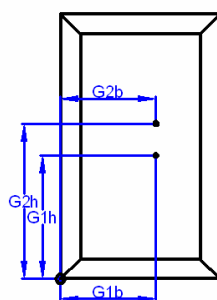
Indications relatives au perçage des trous pour boutons / poignées

- sans perçage
- perçage de trous pour boutons
- perçage de trous pour poignées

Exécution à gauche



Exécution à droite



● Mesures depuis le coin en bas à gauche; dimensions extérieures du cadre, vue frontale du cadre (de l'extérieur) aussi bien pour le cadre gauche que droit, (toute responsabilité est déclinée en cas de perçage dans le verre et le cadre !)

Données obligatoires pour le perçage de trous pour boutons / poignées:

Trou 1: G1h / G1b: _____ / _____ mm

Trou 2: G2h / G2b: _____ / _____ mm

Diamètre: _____ mm, indication obligatoire
en Ø 7 mm livré avec douille pour montage sur verre (41.001.65)