

- Commande**  
 **Demande de prix**

**Feuille de mesure**

Formulaire à copier

**53.200.10-86**

Cachet de l'entreprise:	N° de client: _____
	Interlocuteur: _____
	Commission: _____
	Date: _____
	Signature: _____

**Finitions disponibles:**

- |  |   |
|--|---|
| <input type="checkbox"/> Acier chromé poli       | <input type="checkbox"/> Acier doré             |
| <input type="checkbox"/> Acier chromé mat        | <input type="checkbox"/> Acier blanc 7160 laqué |
| <input type="checkbox"/> Inox                    | <input type="checkbox"/> Acier noir 7161 laqué  |
| <input type="checkbox"/> Aluminium éloxé naturel |   |

1 tablette

Nombre \_\_\_\_ pièce(s)

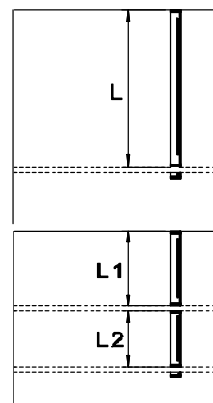
Longueur L \_\_\_\_ mm (max. 2000 mm)

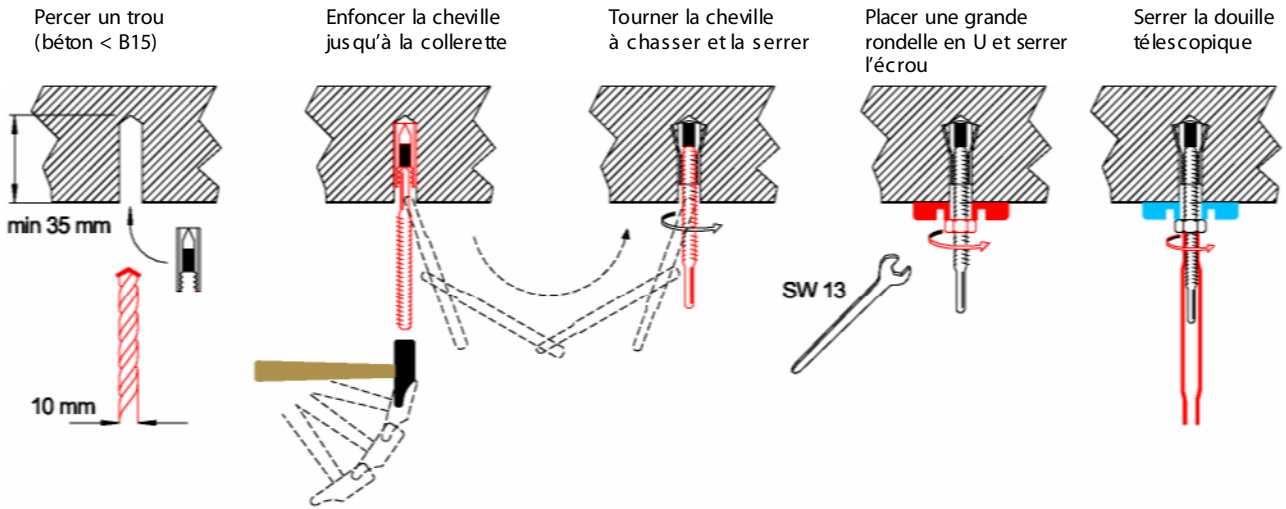
2 tablettes

Nombre \_\_\_\_ pièce(s)

Longueur L1 \_\_\_\_ mm

Longueur L2 \_\_\_\_ mm (L1 + L2 max. 2000 mm)





Ajuster la longueur et serrer le contre-écrou

Fixer le tube avec l'écrou coulissant

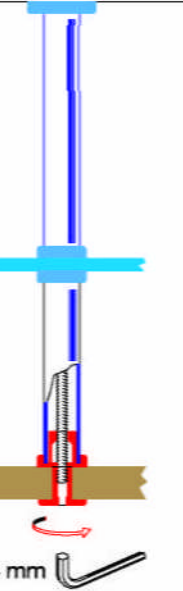
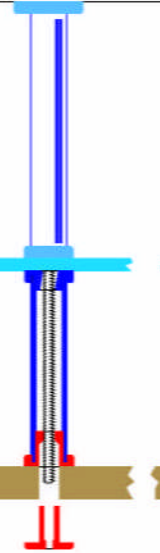

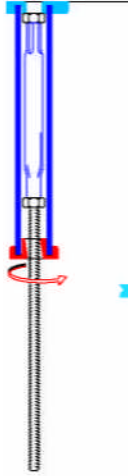
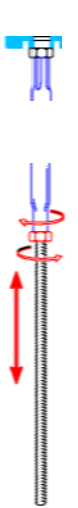
Fixer la tablette avec l'écrou coulissant

Fixer le tube à l'aide de l'écrou d'extrémité

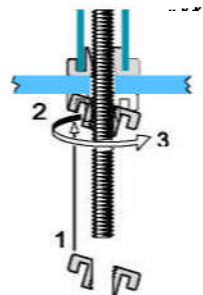
Fixer la tige filetée à l'aide de l'écrou de fermeture

Sur béton

Sur bois



- 1 Coulisser
- 2 Basculer
- 3 Tourner



Montage rapide et sûr de plusieurs rayons intermédiaires à l'aide d'écrous coulissants.



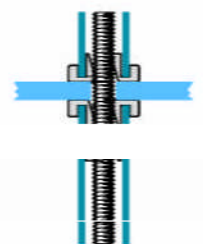
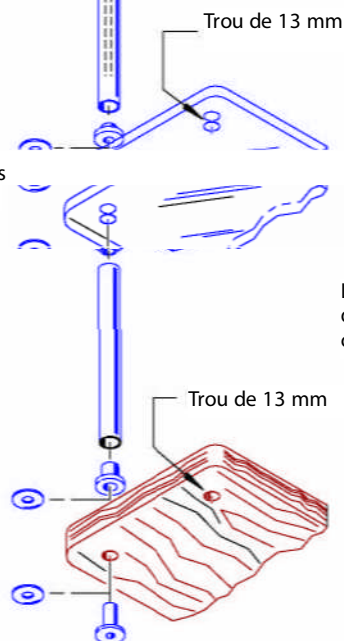
La valeur indicative de charge utile est d'environ 50 kg par tablette suspendue.

Pour les étagères avec tiges très longues ou les étagères suspendues librement (sans fixation murale du niveau inférieur) les valeurs de charge utile doivent être diminuées en conséquence. Dans ce cas, les forces de traction sur les chevilles peuvent être très élevées.

Le plafond et les tablettes doivent être adaptés à la charge escomptée.

Veillez vérifier le montage correct de l'étagère.

Rondelles synthétiques pour tablettes en verre



Les extrémités de tube à découpe non nette sont cachées par la rainure.