

- Commande
- Demande de prix

Feuille de mesure pour cadres en alu

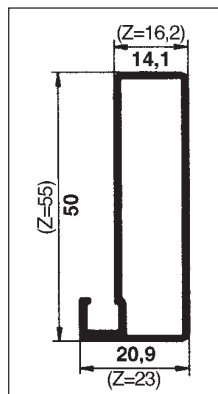
Hettich Top Line 25-27

Formulaire à copier

IMPORTANT: remplir une feuille séparée pour chaque armoire haute d'angle!

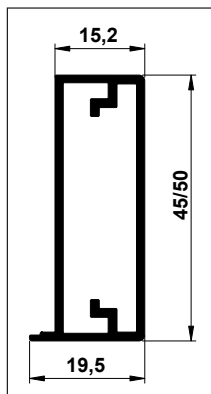
Cachet de l'entreprise:	N° de client: _____ Interlocuteur: _____ Commission: _____ Date: _____ Signature: _____
-------------------------	---

Cadre en alu confectionné sur mesure, pour épaisseur de verre de 4 mm



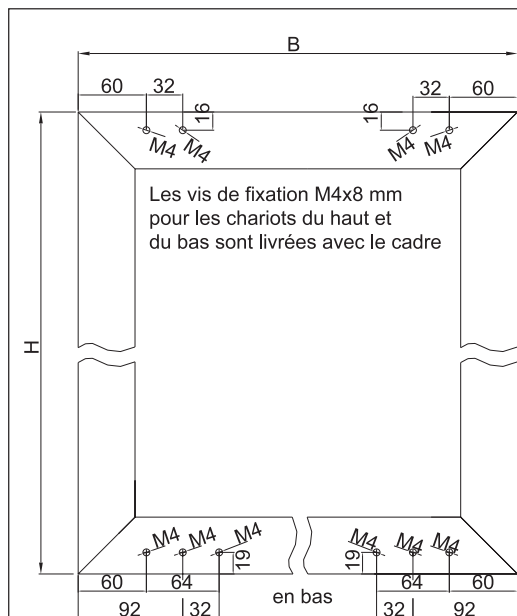
- 48.601.21 éloxé naturel
 - 48.601.22 acier raffiné finish
- (Modèle Z)
- 48.601.23 éloxé naturel
 - 48.601.28 ferrement de centrage

Mesure du verre = cadre -7 mm



- Profil 45 mm:
 - 48.601.24 éloxé naturel
- Profil 50 mm:
 - 48.601.24 éloxé naturel
 - 48.601.24 acier raffiné finish

Mesure du verre = cadre -4 mm



Dimensions et quantités:

Largeur B = _____ mm
 Hauteur H = _____ mm
 Nombre de cadre = _____ pièce

Guidage du bas de la porte:

- STB 11
- STB 12
- STB 15

STB 15
 STB 11/12

Cadre vue frontale (depuis l'extérieur)